


MUNICIPIO DE QUIMIXTLAN PUEBLA
Estado de Situación Financiera Detallado - LDF

Al 31 de diciembre de 2020 y al 30 septiembre 2021 (b)

| Concepto (c) | 30 septiembre 2021 (d) | 31 de diciembre de 2020 (e) | Concepto (c) | 30 septiembre 2021 (d) | 31 de diciembre de 2020 (e) |
|--|------------------------|-----------------------------|---|------------------------|-----------------------------|
| ACTIVO | | | PASIVO | | |
| Activo Circulante | | | Pasivo Circulante | | |
| a. Efectivo y Equivalentes (a=a1+a2+a3+a4+a5+a6+a7) | 4,067,805.55 | 1,114,089.36 | a. Cuentas por Pagar a Corto Plazo (a=a1+a2+a3+a4+a5+a6+a7+a8+a9) | 971,477.31 | 1,296,403.91 |
| a1) Efectivo | 4,875.68 | 25,371.95 | a1) Proveedores Personales por Pagar a Corto Plazo | 742,850.00 | 759,150.00 |
| a2) Bancos/Tesorería | 4,062,929.37 | 1,085,717.41 | a2) Servidores por Pagar a Corto Plazo | 3,315.16 | 166,315.07 |
| a3) Bancos/Depositos y Otros | 0 | 0 | a3) Contratistas por Obras Públicas por Pagar a Corto Plazo | -0.05 | -0.05 |
| a4) Inversiones Temporales (Hasta 3 meses) | 0 | 0 | a4) Participaciones y Aportaciones por Pagar a Corto Plazo | 0 | 0 |
| a5) Fondos con Afectación Especifica | 0 | 0 | a5) Transferencias Otorgadas por Pagar a Corto Plazo | 2,158.20 | 2,158.20 |
| a6) Depósitos de Fondos de Terceros en Garantía y/o Administración | 0 | 0 | a6) Intereses, Comisiones y Otros Gastos de la Deuda Pública por Pagar a Corto Plazo | 0 | 0 |
| a7) Otros Efectivos y Equivalentes | 65,160.73 | 7,845.04 | a7) Retenciones y Contribuciones por Pagar a Corto Plazo | \$ 223,049.00 | \$ 368,675.69 |
| b. Derechos a Recibir Efectivo o Equivalentes (b=b1+b2+b3+b4+b5+b6+b7) | 0 | 0 | a8) Devoluciones de la Ley de Ingresos por Pagar a Corto Plazo | 0 | 0 |
| b1) Inversiones Financieras de Corto Plazo | 0 | 0 | a9) Otras Cuentas por Pagar a Corto Plazo | 105 | 105 |
| b2) Cuentas por Cobrar a Corto Plazo | 0 | 0 | b. Documentos por Pagar a Corto Plazo | 0 | 0 |
| b3) Deudores Diversos por Cobrar a Corto Plazo | 65,160.73 | 7845.04 | b1) Documentos Comerciales por Pagar a Corto Plazo | 0 | 0 |
| b4) Ingresos por Recuperar a Corto Plazo | 0 | 0 | b2) Documentos con Contratistas por Obras Públicas por Pagar a Corto Plazo | 0 | 0 |
| b5) Ingresos por Anticipos de la Tesorería a Corto Plazo | 0 | 0 | b3) Otros Documentos por Pagar a Corto Plazo | 0 | 0 |
| b6) Préstamos Otorgados a Corto Plazo | 0 | 0 | c. Porción a Corto Plazo de la Deuda Pública a Largo Plazo (=c1+c2) | 0 | 0 |
| b7) Otros Derechos a Recibir Efectivo o Equivalentes a Corto Plazo | 0 | 0 | c1) Porción a Corto Plazo de la Deuda Pública | 0 | 0 |
| c. Derechos a Recibir Bienes o Servicios (c=c1+c2+c3+c4+c5) | 0 | 0 | c2) Porción a Corto Plazo de Arrendamiento Financiero | 0 | 0 |
| c1) Anticipo a Proveedores por Adquisición de Bienes Inmuebles y Muebles a Corto Plazo | 0 | 0 | d. Títulos y Valores a Corto Plazo | 0 | 0 |
| c2) Anticipo a Proveedores por Adquisición de Bienes Intangibles a Corto Plazo | 0 | 0 | e. Pasivos Diferidos a Corto Plazo (e=e1+e2+e3) | 0 | 0 |
| c3) Anticipo a Proveedores por Adquisición de Bienes Intangibles a Corto Plazo | 0 | 0 | e1) Ingresos Cobrados por Adelantado a Corto Plazo | 0 | 0 |
| c4) Anticipo a Contratistas por Obras Públicas a Corto Plazo | 0 | 0 | e2) Intereses Cobrados por Adelantado a Corto Plazo | 0 | 0 |
| c5) Otros Derechos a Recibir Bienes o Servicios a Corto Plazo | 0 | 0 | e3) Otros Pasivos Diferidos a Corto Plazo | 0 | 0 |
| d. Inventarios (d=d1+d2+d3+d4+d5) | 0.01 | 0.01 | f. Fondos y Bienes en Garantía y/o Administración a Corto Plazo (f=f1+f2+f3+f4+f5+f6) | 0 | 0 |
| d1) Inventario de Mercancías para Venta | 0 | 0 | f1) Fondos en Garantía a Corto Plazo | 0 | 0 |
| d2) Inventario de Mercancías Terminadas | 0 | 0 | f2) Fondos en Administración a Corto Plazo | 0 | 0 |
| d3) Inventario de Mercancías en Proceso de Elaboración | 0 | 0 | f3) Fondos Contingentes a Corto Plazo | 0 | 0 |
| d4) Inventario de Materias Primas, Materiales y Suministros para Producción | 0 | 0 | f4) Fondos de Fideicomisos, Mandatos y Contratos Análogos a Corto Plazo | 0 | 0 |
| d5) Bienes en Tránsito | 0 | 0 | f5) Otros Fondos de Terceros en Garantía y/o Administración a Corto Plazo | 0 | 0 |
| e. Almacenes | 0 | 0 | f6) Valores y Bienes en Garantía a Corto Plazo | 0 | 0 |
| f. Estimación por Pérdida o Deterioro de Activos Circulantes (f=f1+f2) | 0 | 0 | g. Provisiones a Corto Plazo (g=g1+g2+g3) | 0 | 0 |
| f1) Estimaciones para Cuentas Incobrables por Derechos a Recibir Efectivo o Equivalentes | 0 | 0 | g1) Provisión para Demandas y Juicios a Corto Plazo | 0 | 0 |
| f2) Estimación por Deterioro de Inventarios | 0 | 0 | g2) Provisión para Contingencias a Corto Plazo | 0 | 0 |
| g. Otros Activos Circulantes (g=g1+g2+g3+g4) | 0 | 0 | g3) Otras Provisiones a Corto Plazo | 0 | 0 |
| g1) Valores en Garantía | 0 | 0 | h. Otros Pasivos a Corto Plazo (h=h1+h2+h3) | 0 | 0 |
| g2) Bienes en Garantía (excluye depósitos de fondos) | 0 | 0 | h1) Ingresos por Clasificar | 0 | 0 |
| g3) Bienes Derivados de Embargos, Decomisos, Aseguramientos y Dación en Pago | 0 | 0 | h2) Recaudación por Participar | 0 | 0 |
| g4) Adquisición con Fondos de Terceros | 0 | 0 | h3) Otros Pasivos Circulantes | 0 | 0 |
| IA. Total de Activos Circulantes (IA=a+b+c+d+e+f+g) | 4,132,966.39 | 1,121,934.41 | IIA. Total de Pasivos Circulantes (IIA=a+b+c+d+e+f+g+h) | 971,477.31 | 1,296,403.91 |
| Activo No Circulante | | | Pasivo No Circulante | | |
| a. Inversiones Financieras a Largo Plazo | 0 | 0 | a) Cuentas por Pagar a Largo Plazo | 0 | 0 |
| b. Derechos a Recibir Efectivo o Equivalentes a Largo Plazo | 476,964,875.16 | 419,737,677.32 | b) Documentos por Pagar a Largo Plazo | 0 | 0 |
| c. Bienes Inmuebles, Infraestructura y Construcciones en Proceso | 11,180,512.69 | 10,156,558.12 | c) Deuda Pública a Largo Plazo | 0 | 0 |
| d. Bienes Muebles | 129,150.68 | 129,150.68 | d) Pasivos Diferidos a Largo Plazo | 0 | 0 |
| e. Activos Intangibles | -550,837,889 | 550,837.89 | e) Fondos y Bienes de Terceros en Garantía y/o Administración a Largo Plazo | 0 | 0 |
| f. Depreciación, Deterioro y Amortización Acumulada de Bienes | 0 | 0 | f) Provisiones a Largo Plazo | 0 | 0 |
| g. Activos Diferidos | 0 | 0 | IIIB. Total de Pasivos No Circulantes (IIIB=a+b+c+d+e+f) | 0 | 0 |
| h. Estimación por Pérdida o Deterioro de Activos no Circulantes | 0 | 0 | II. Total del Pasivo (II=IIA+IIIB) | 971,477.31 | 1,296,403.91 |
| i. Otros Activos no Circulantes (IB = a+b+c+d+e+f+g+h+i) | 0 | 0 | IIIA. Hacienda Pública/ Patrimonio Contribuido (IIIA= a+b+c) | 180,756,346.04 | 180,756,346.04 |
| IB. Total de Activos No Circulantes (IB = a+b+c+d+e+f+g+h+i) | 487,723,700.64 | 429,472,548.23 | | | |
| I. Total del Activo (I=IIA+IB) | 491,856,667.03 | 430,594,482.64 | | | |


| | | | |
|---|----------------|----------------|----------------|
| a) Aportaciones | 9,974,719.16 | 9,974,719.16 | 9,974,719.16 |
| b) Donaciones de Capital | 0 | 0 | 0 |
| c) Actualización de la Hacienda Pública/ Patrimonio | 190,731,065.20 | 190,731,065.20 | 190,731,065.20 |
| IIIB. Hacienda Pública/ Patrimonio Generado (IIIB=a+b+c+d+e) | | | |
| a) Resultados del Ejercicio (Ahorro/ Desahorro) | 310,128,843.68 | 248,541,732.69 | 248,541,732.69 |
| b) Resultados de Ejercicios Anteriores | 61,587,110.99 | 80,544,258.68 | 80,544,258.68 |
| c) Revalúos | 248,541,732.69 | 0 | 167,997,474.01 |
| d) Reservas | 0 | 0 | 0 |
| e) Rectificaciones de Resultados de Ejercicios Anteriores | 0 | 0 | 0 |
| IIIC. Exceso o Insuficiencia en la Actualización de la Hacienda Pública/ Patrimonio (IIIC=a+b) | | | |
| a) Resultado por Posición Monetaria | 0 | 0 | 0 |
| b) Resultado por Tenencia de Activos no Monetarios | 0 | 0 | 0 |
| III. Total Hacienda Pública/ Patrimonio (II=IIIA+IIIB+IIIC) | 490,885,189.72 | 429,298,078.73 | 429,298,078.73 |
| IV. Total del Pasivo y Hacienda Pública/ Patrimonio (IV=II+III) | 491,856,667.03 | 430,594,482.64 | 430,594,482.64 |

ARMANDO PIMENTEL
 NOMBRE Y FIRMA
 PRESIDENTE MUNICIPAL



**PRESIDENCIA
 MUNICIPAL**
 QUIMIXTLAN, PUEBLA.
 2018-2021

GREGORIO
 NOMBRE Y FIRMA
 TESORERO MUNICIPAL



**TESORERIA
 MUNICIPAL**
 QUIMIXTLAN, PUEBLA.
 2018-2021

CONTRALOR MUNICIPAL
 NOMBRE Y FIRMA
 PRESIDENTE DEL ÓRGANO INTERNO DE



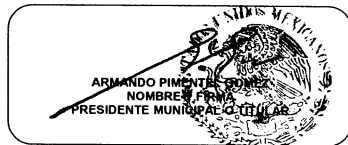
**CONTRALORIA
 MUNICIPAL**
 QUIMIXTLAN, PUEBLA.
 2018-2021

| MUNICIPIO DE QUIMIXTLAN PUEBLA | | | | | | | |
|--|--------------------------------------|---------------------------------|--------------------------------|--|---------------------------------------|-----------------------------------|--|
| Informe Análítico de la Deuda Pública y Otros Pasivos - LDF | | | | | | | |
| Del 01 de enero al 30 de septiembre de 2021 (b) | | | | | | | |
| (PESOS) | | | | | | | |
| Denominación de la Deuda Pública y Otros Pasivos (c) | Saldo al 31 de diciembre de 2020 (d) | Disposiciones del Periodo (e) | Amortizaciones del Periodo (f) | Revaluaciones, Reclasificaciones y Otros Ajustes (g) | Saldo Final del Periodo (h) h=d+e+f+g | Pago de Intereses del Periodo (i) | Pago de Comisiones y demás costos asociados durante el Periodo (j) |
| 1. Deuda Pública (1=A+B) | - | - | - | - | - | - | - |
| A. Corto Plazo (A=a1+a2+a3) | - | - | - | - | - | - | - |
| a1) Instituciones de Crédito | - | - | - | - | - | - | - |
| a2) Títulos y Valores | - | - | - | - | - | - | - |
| a3) Arrendamientos Financieros | - | - | - | - | - | - | - |
| B. Largo Plazo (B=b1+b2+b3) | - | - | - | - | - | - | - |
| b1) Instituciones de Crédito | - | - | - | - | - | - | - |
| b2) Instituciones de Crédito | - | - | - | - | - | - | - |
| b3) Arrendamientos Financieros | - | - | - | - | - | - | - |
| 2. Otros Pasivos | 1,296,403.91 | - | - | - | 971,477.31 | - | - |
| 3. Total de la Deuda Pública y Otros Pasivos (3=1+2) | 1,296,403.91 | - | - | - | 971,477.31 | - | - |
| 4. Deuda Contingente ¹ (informativo) | 0 | 0 | 0 | 0 | 0 | 0 | 0 |
| A. Deuda Contingente 1 | | | | | | | |
| B. Deuda Contingente 2 | | | | | | | |
| C. Deuda Contingente XX | | | | | | | |
| 5. Valor de Instrumentos Bono Cupón Cero ² (Informativo) | 0 | 0 | 0 | 0 | 0 | 0 | 0 |
| A. Instrumento Bono Cupón Cero 1 | | | | | | | |
| B. Instrumento Bono Cupón Cero 2 | | | | | | | |
| C. Instrumento Bono Cupón Cero XX | | | | | | | |


¹ Se refiere a cualquier financiamiento sin fuente o garantía de pago definida, que sea asumida de manera solidaria o subsidiaria por las Entidades Federativas con sus Municipios, organismos descentralizados y empresas de participación estatal mayoritaria y fideicomisos, locales o municipales, y por los Municipios con sus respectivos organismos descentralizados y empresas de participación municipal mayoritaria.

² Se refiere al valor del Bono Cupón Cero que respalda el pago de los créditos asociados al mismo (Activo).

| Obligaciones a Corto Plazo (k) | Monto Contratado (l) | Plazo Pactado (m) | Tasa de Interés (n) | Comisiones y Costos Relacionados (o) | Tasa Efectiva (p) |
|--|----------------------|-------------------|---------------------|--------------------------------------|-------------------|
| 6. Obligaciones a Corto Plazo (Informativo) | 0 | 0 | 0 | 0 | 0 |
| A. Crédito 1 | | | | | |
| B. Crédito 2 | | | | | |
| C. Crédito XX | | | | | |



PRESIDENCIA MUNICIPAL
QUIMIXTLAN, PUEBLA
2018-2021



TESORERIA MUNICIPAL
QUIMIXTLAN, PUEBLA
2018-2021




CONTROLORIA MUNICIPAL
QUIMIXTLAN, PUEBLA
2018-2021


MUNICIPIO DE QUIMIXTLAN PUEBLA
Informe Analítico de Obligaciones Diferentes de Financiamientos - LDF

Del 1 de enero al 30 de septiembre de 2021 (b)


| Denominación de las Obligaciones Diferentes de Financiamiento (c) | Fecha del Contrato (d) | Fecha de inicio de operación del proyecto (e) | Fecha de vencimiento (f) | Monto de la inversión pactado (g) | Plazo Pactado (h) | Monto promedio mensual del pago de la contraprestación (i) | Monto promedio mensual del pago de la contraprestación correspondiente al pago de inversión (j) | Monto pagado de la inversión al 31 de marzo de 2021 (k) | Monto pagado de la inversión actualizado al 31 de marzo de 2021 (l) | Saldo pendiente por pagar de la inversión al 31 de marzo de 2021 (m=g-l) |
|--|------------------------|---|--------------------------|-----------------------------------|-------------------|--|---|---|---|--|
| A. Asociaciones Público Privadas (APPs) (A=a+b+c+d) | | | | | | | | | | |
| a) APP 1 | | | | | | | | | | |
| b) APP 2 | | | | | | | | | | |
| c) APP 3 | | | | | | | | | | |
| d) APP XX | | | | | | | | | | |
| B. Otros Instrumentos (B=a+b+c+d) | | | | | | | | | | |
| a) Otro Instrumento 1 | | | | | | | | | | |
| b) Otro Instrumento 2 | | | | | | | | | | |
| c) Otro Instrumento 3 | | | | | | | | | | |
| d) Otro Instrumento XX | | | | | | | | | | |
| C. Total de Obligaciones Diferentes de Financiamiento (C=A+B) | | | | | | | | | | |


 ABRAHAMO PINO
 NOMBRE DEL PRESIDENTE MUNICIPAL
 PRESIDENTE MUNICIPAL

PRESIDENCIA MUNICIPAL
 QUIMIXTLAN, PUEBLA
 2018-2021


 TESORERÍA MUNICIPAL
 GERENTE

TESORERIA MUNICIPAL
 QUIMIXTLAN, PUEBLA
 2018-2021


 CONTRALOR MUNICIPAL
 DEL ORGANISMO INTERNO

CONTRALORIA MUNICIPAL
 QUIMIXTLAN, PUEBLA
 2018-2021

| MUNICIPIO DE QUIMIXTLAN PUEBLA | | | |
|---|------------------------|----------------|-------------------|
| Balance Presupuestario - LDF | | | |
| Del 01 de enero al 30 de septiembre de 2021 (b) | | | |
| (PESOS) | | | |
| Concepto (c) | Estimado/ Aprobado (d) | Devengado | Recaudado/ Pagado |
| A. Ingresos Totales (A=A1+A2+A3) | 143,037,378.31 | 100,114,466.72 | 100,114,466.72 |
| A1. Ingresos de Libre Disposición | 143,037,378.31 | 100,114,466.72 | 100,114,466.72 |
| A2. Transferencias Federales Etiquetadas | - | - | - |
| A3. Financiamiento Neto | - | - | - |
| B. Egresos Presupuestarios (B=B1+B2) | 143,037,378.31 | 96,778,508.14 | 96,778,507.52 |
| B1. Gasto No Etiquetado (sin incluir Amortización de la Deuda Pública) | 143,037,378.31 | 96,778,508.14 | 96,778,507.52 |
| B2. Gasto Etiquetado (sin incluir Amortización de la Deuda Pública) | - | - | - |
| C. Remanentes del Ejercicio Anterior (C= C1+C2) | - | - | - |
| C1. Remanentes de Ingresos de Libre Disposición aplicados en el periodo | - | - | - |
| C2. Remanentes de Transferencias Federales Etiquetadas aplicados en el periodo | - | - | - |
| I. Balance Presupuestario (I=A-B+C) | - | 3,335,958.58 | 3,335,959.20 |
| II. Balance Presupuestario sin Financiamiento Neto (II=I-A3) | - | 3,335,958.58 | 3,335,959.20 |
| III. Balance Presupuestario sin Financiamiento Neto y sin Remanentes del Ejercicio Anterior (III=II-C) | - | 3,335,958.58 | 3,335,959.20 |

| Concepto | Aprobado | Devengado | Pagado |
|--|----------|--------------|--------------|
| E. Intereses, Comisiones y Gastos de la Deuda (E=E1+E2) | - | - | - |
| E1. Intereses, Comisiones y Gastos de la Deuda con Gasto No Etiquetado | - | - | - |
| E2. Intereses, Comisiones y Gastos de la Deuda con Gasto Etiquetado | - | - | - |
| IV. Balance Primario (IV=III+E) | - | 3,335,958.58 | 3,335,959.20 |


| Concepto | Estimado/ Aprobado | Devengado | Recaudado/ Pagado |
|---|--------------------|-----------|-------------------|
| F. Financiamiento (F=F1+F2) | - | - | - |
| F1. Financiamiento con Fuente de Pago de Ingresos de Libre Disposición | - | - | - |
| F2. Financiamiento con Fuente de Pago de Transferencias Federales etiquetadas | - | - | - |
| G. Amortización de la Deuda | - | - | - |
| G1. Amortización de la Deuda Pública con Gasto No Etiquetado | - | - | - |
| G2. Amortización de la Deuda Pública con Gasto Etiquetado | - | - | - |
| A3. Financiamiento Neto (A3=F-G) | - | - | - |

| Concepto | Estimado/ Aprobado | Devengado | Recaudado/ Pagado |
|---|--------------------|----------------|-------------------|
| A1. Ingresos de Libre Disposición | 143,037,378.31 | 100,114,466.72 | 100,114,466.72 |
| A3.1 Financiamiento Neto con Fuente de Pago de Ingresos de Libre Disposición (A3.1=F1-G1) | - | - | - |
| F1. Financiamiento con Fuente de Pago de Ingresos de Libre Disposición | - | - | - |
| G1. Amortización de la Deuda Pública con Gasto No Etiquetado | - | - | - |
| B1. Gasto No Etiquetado (sin incluir Amortización de la Deuda Pública) | 143,037,378.31 | 96,778,508.14 | 96,778,507.52 |
| C1. Remanentes de Ingresos de Libre Disposición aplicados en el periodo | - | - | - |
| V. Balance Presupuestario de Recursos Disponibles (V=A1+A3.1-B1+C1) | - | 3,335,958.58 | 3,335,959.20 |
| VI. Balance Presupuestario de Recursos Disponibles sin Financiamiento Neto (VI=V-A3.1) | - | 3,335,958.58 | 3,335,959.20 |

| Concepto | Estimado/ Aprobado | Devengado | Recaudado/ Pagado |
|---|--------------------|-----------|-------------------|
| A2. Transferencias Federales Etiquetadas | \$ - | \$ - | \$ - |
| A3.2 Financiamiento Neto con Fuente de Pago de Transferencias Federales Etiquetadas (A3.2=F2-G2) | \$ - | \$ - | \$ - |
| F2. Financiamiento con Fuente de Pago de Transferencias Federales etiquetadas | \$ - | \$ - | \$ - |
| G2. Amortización de la Deuda Pública con Gasto Etiquetado | \$ - | \$ - | \$ - |
| B2. Gasto Etiquetado (sin incluir Amortización de la Deuda Pública) | \$ - | \$ - | \$ - |
| C2. Remanentes de Transferencias Federales Etiquetadas aplicados en el periodo | \$ - | \$ - | \$ - |
| VII. Balance Presupuestario de Recursos Etiquetados (VII=A2+A3.2-B2+C2) | \$ - | \$ - | \$ - |
| VIII. Balance Presupuestario de Recursos Etiquetados sin Financiamiento Neto (VIII=VII-A3.2) | \$ - | \$ - | \$ - |


 ARMANDO PIMENTEL GÓMEZ
 NOMBRE Y FIRMA
 PRESIDENTE MUNICIPAL O TITULAR
PRESIDENCIA MUNICIPAL
 QUIMIXTLAN, PUEBLA
 2018-2021


 GREGORIO...
 NOMBRE Y FIRMA
 TESORERO MUNICIPAL O EQUIVALENTE
TESORERÍA MUNICIPAL
 QUIMIXTLAN, PUEBLA
 2018-2021


 MOISES TORAL CORDERO
 NOMBRE Y FIRMA
 CONTRALORIA MUNICIPAL
 REPRESENTANTE DEL ORGANISMO INTERNO
QUIMIXTLAN, PUEBLA.
 2018-2021


MUNICIPIO DE QUIMIXTLAN PUEBLA
Estado Analítico de Ingresos Detallado - LDF
Del 1 de enero al 30 de septiembre de 2021 (b)

| Concepto (c) | Ingreso | | | | | Diferencia (e) |
|---|---------------|--------------------------------|---------------|---------------|---------------|------------------|
| | Estimado (d) | Ampliaciones/ (Reducciones) | Modificado | Devengado | Recaudado | |
| Ingresos de Libre Disposición | | | | | | |
| A. Impuestos | 81,765.00 | - | 81,765.00 | 87,025.00 | 87,025.00 | 5,260.00 |
| B. Cuotas y Aportaciones de Seguridad Social | - | - | - | - | - | - |
| C. Contribuciones de Mejoras | - | - | - | - | - | - |
| D. Derechos | 639,509.94 | - | 639,509.94 | 456,541.54 | 456,541.54 | 182,968.40 |
| E. Productos | 272,127.01 | - | 272,127.01 | 120,910.00 | 120,910.00 | 151,217.01 |
| F. Aprovechamientos | 15,853.94 | - | 15,853.94 | 32,465.00 | 32,465.00 | 16,611.06 |
| G. Ingresos por Ventas de Bienes y Servicios | - | - | - | - | - | - |
| H. Participaciones (H=h1+h2+h3+h4+h5+h6+h7+h8+h9+h10+h11) | 53,371,906.21 | - | 53,371,906.21 | 39,268,232.54 | 39,268,232.54 | 14,103,673.67 |
| h1) Fondo General de Participaciones | | | | | | |
| h2) Fondo de Fomento Municipal | | | | | | |
| h3) Fondo de Fiscalización y Recaudación | | | | | | |
| h4) Fondo de Compensación | | | | | | |
| h5) Fondo de Extracción de Hidrocarburos | | | | | | |
| h6) Impuesto Especial Sobre Producción y Servicios | | | | | | |
| h7) 0.136% de la Recaudación Federal Participable | | | | | | |
| h8) 3.17% Sobre Extracción de Petróleo | | | | | | |
| h9) Gasolinas y Diésel | | | | | | |
| h10) Fondo del Impuesto Sobre la Renta | | | | | | |
| h11) Fondo de Estabilización de los Ingresos de las Entidades Federativas | | | | | | |
| I. Incentivos Derivados de la Colaboración Fiscal (I=i1+i2+i3+i4+i5) | 622,498.13 | - | 622,498.13 | 390,538.00 | 390,538.00 | 231,960.13 |
| i1) Tenencia o Uso de Vehículos | | | | | | |
| i2) Fondo de Compensación ISAN | | | | | | |
| i3) Impuesto Sobre Automóviles Nuevos | | | | | | |
| i4) Fondo de Compensación de Repecos-Intermedios | | | | | | |
| i5) Otros Incentivos Económicos | | | | | | |
| J. Transferencias y Asignaciones | | | | | | |
| K. Convenios | 5,175,000.00 | - | 5,175,000.00 | - | - | 5,175,000.00 |
| k1) Otros Convenios y Subsidios | 5,175,000.00 | - | 5,175,000.00 | - | - | 5,175,000.00 |
| L. Otros Ingresos de Libre Disposición (L=l1+l2) | - | - | - | - | - | - |
| l1) Participaciones en Ingresos Locales | | | | | | |
| l2) Otros Ingresos de Libre Disposición | | | | | | |
| I. Total de Ingresos de Libre Disposición (I=A+B+C+D+E+F+G+H+I+J+K+L) | 60,178,660.23 | - | 60,178,660.23 | 40,355,712.08 | 40,355,712.08 | 19,822,948.15 |
| Ingresos Excedentes de Ingresos de Libre Disposición | | | | | | |
| Transferencias Federales Etiquetadas | | | | | | |
| A. Aportaciones (A=a1+a2+a3+a4+a5+a6+a7+a8) | - | - | - | - | - | - |
| a1) Fondo de Aportaciones para la Nómina Educativa y Gasto Operativo | | | | | | |
| a2) Fondo de Aportaciones para los Servicios de Salud | | | | | | |
| a3) Fondo de Aportaciones para la Infraestructura Social | | | | | | |
| a4) Fondo de Aportaciones para el Fortalecimiento de los Municipios y de las Demarcaciones Territoriales del Distrito Federal | | | | | | |
| a5) Fondo de Aportaciones Múltiples | | | | | | |
| a6) Fondo de Aportaciones para la Educación Tecnológica y de Adultos | | | | | | |
| a7) Fondo de Aportaciones para la Seguridad Pública de los Estados y del Distrito Federal | | | | | | |
| a8) Fondo de Aportaciones para el Fortalecimiento de las Entidades Federativas | | | | | | |
| B. Convenios (B=b1+b2+b3+b4) | - | - | - | - | - | - |
| b1) Convenios de Protección Social en Salud | | | | | | |
| b2) Convenios de Descentralización | | | | | | |
| b3) Convenios de Reasignación | | | | | | |
| b4) Otros Convenios y Subsidios | | | | | | |
| C. Fondos Distintos de Aportaciones (C=c1+c2) | - | - | - | - | - | - |
| c1) Fondo para Entidades Federativas y Municipios Productores de Hidrocarburos | | | | | | |
| c2) Fondo Minero | | | | | | |
| D. Transferencias, Subsidios y Subvenciones, y Pensiones y Jubilaciones | - | - | - | - | - | - |
| E. Otras Transferencias Federales Etiquetadas | - | - | - | - | - | - |
| II. Total de Transferencias Federales Etiquetadas (II=A+B+C+D+E) | | | | | | |
| III. Ingresos Derivados de Financiamientos (III=A) | | | | | | |
| A. Ingresos Derivados de Financiamientos | | | | | | |
| IV. Total de Ingresos (IV=I+II+III) | 60,178,660.23 | - | 60,178,660.23 | 40,355,712.08 | 40,355,712.08 | 19,822,948.15 |


Datos Informativos
1. Ingresos Derivados de Financiamientos con Fuente de Pago de Ingresos de Libre Disposición
2. Ingresos Derivados de Financiamientos con Fuente de Pago de Transferencias Federales Etiquetadas
3. Ingresos Derivados de Financiamientos (3=1+2)


ARMANDO PIMENTEL
NOMBRE Y FIRMA
PRESIDENTE MUNICIPAL
MUNICIPAL

QUIMIXTLAN PUEBLA
2018-2021


GREGORIO
NOMBRE Y FIRMA
TESORERO MUNICIPAL O EQUIVALENTE
TESORERIA
MUNICIPAL

QUIMIXTLAN PUEBLA
2018-2021


MOISES
NOMBRE Y FIRMA
CONTROLADOR
MUNICIPAL

QUIMIXTLAN PUEBLA
2018-2021

| MUNICIPIO DE QUIMIXTLAN PUEBLA | | | | | | |
|---|-------------------|--------------------------------|------------------------------|------------------|------------------|------------------|
| Estado Análisis del Ejercicio del Presupuesto de Egresos Detallado | | | Clasificación por Objeto del | | | |
| Gasto (Capítulo y Concepto) | | | | | | |
| Del 1 de enero al 30 de septiembre de 2021 (b) | | | | | | |
| (PESOS) | | | | | | |
| Concepto (c) | Egresos | | | | | Subejercicio (e) |
| | Aprobado (d) | Ampliaciones/ (Reducciones) | Modificado | Devengado | Pagado | |
| I. Gasto No Etiquetado (I=A+B+C+D+E+F+G+H+I) | \$ 143,037,378.31 | \$ 0.00 | \$ 143,037,378.31 | \$ 96,778,508.14 | \$ 96,778,507.52 | \$ 46,258,870.17 |
| A. Servicios Personales | \$ 26,215,540.98 | \$ - | \$ 26,215,540.98 | \$ 15,266,081.05 | \$ 15,266,081.05 | \$ 10,949,459.93 |
| a1) Remuneraciones al Personal de Carácter Permanente | \$ 23,481,019.69 | \$ - | \$ 23,481,019.69 | \$ 15,266,081.05 | \$ 15,266,081.05 | \$ 8,214,938.64 |
| a2) Remuneraciones al Personal de Carácter Transitorio | \$ - | \$ - | \$ - | \$ - | \$ - | \$ - |
| a3) Remuneraciones Adicionales y Especiales | \$ 2,734,521.29 | \$ - | \$ 2,734,521.29 | \$ - | \$ - | \$ 2,734,521.29 |
| a4) Seguridad Social | \$ - | \$ - | \$ - | \$ - | \$ - | \$ - |
| a5) Otras Prestaciones Sociales y Económicas | \$ - | \$ - | \$ - | \$ - | \$ - | \$ - |
| a6) Previsiones | \$ - | \$ - | \$ - | \$ - | \$ - | \$ - |
| a7) Pago de Estímulos a Servidores Públicos | \$ - | \$ - | \$ - | \$ - | \$ - | \$ - |
| B. Materiales y Suministros (B= b1+b2+b3+b4+b5+b6+b7+b8+b9) | \$ 6,870,642.58 | \$ 205,937.33 | \$ 6,664,705.25 | \$ 4,388,895.73 | \$ 4,388,895.13 | \$ 2,275,809.52 |
| b1) Materiales de Administración, Emisión de Documentos y Artículos Oficiales | \$ 576,699.02 | \$ 2,000.00 | \$ 578,699.02 | \$ 370,431.25 | \$ 366,487.65 | \$ 208,267.77 |
| b2) Alimentos y Utensilios | \$ 312,398.00 | \$ 2,000.00 | \$ 310,398.00 | \$ 107,422.20 | \$ 107,422.20 | \$ 202,975.80 |
| b3) Materias Primas y Materiales de Producción y Comercialización | \$ - | \$ - | \$ - | \$ - | \$ - | \$ - |
| b4) Materiales y Artículos de Construcción y de Reparación | \$ 600,000.00 | \$ 99,773.00 | \$ 500,227.00 | \$ 124,058.31 | \$ 124,058.31 | \$ 376,168.69 |
| b5) Productos Químicos, Farmacéuticos y de Laboratorio | \$ 91,487.00 | \$ 120,653.00 | \$ 212,140.00 | \$ 173,061.39 | \$ 173,061.39 | \$ 39,078.61 |
| b6) Combustibles, Lubricantes y Aditivos | \$ 4,621,558.56 | \$ 20,880.00 | \$ 4,600,678.56 | \$ 3,196,708.39 | \$ 3,200,651.39 | \$ 1,403,970.17 |
| b7) Vestuario, Blancos, Prendas de Protección y Artículos Deportivos | \$ - | \$ - | \$ - | \$ - | \$ - | \$ - |
| b8) Materiales y Suministros Para Seguridad | \$ - | \$ - | \$ - | \$ - | \$ - | \$ - |
| b9) Herramientas, Refacciones y Accesorios Menores | \$ 668,500.00 | \$ 205,937.33 | \$ 462,562.67 | \$ 417,214.19 | \$ 417,214.19 | \$ 45,348.48 |
| C. Servicios Generales (C=c1+c2+c3+c4+c5+c6+c7+c8+c9) | \$ 15,321,041.34 | \$ 2,258,272.94 | \$ 13,062,768.40 | \$ 11,097,348.81 | \$ 11,097,348.81 | \$ 1,965,419.59 |
| c1) Servicios Básicos | \$ 4,309,528.96 | \$ 22,974.69 | \$ 4,332,503.65 | \$ 3,459,265.65 | \$ 3,459,265.65 | \$ 873,238.00 |
| c2) Servicios de Arrendamiento | \$ - | \$ 182,900.00 | \$ 182,900.00 | \$ 182,900.00 | \$ 182,900.00 | \$ - |
| c3) Servicios Profesionales, Científicos, Técnicos y Otros Servicios | \$ 4,448,423.30 | \$ 164,322.83 | \$ 4,284,100.47 | \$ 3,782,235.94 | \$ 3,782,235.94 | \$ 501,864.53 |
| c4) Servicios Financieros, Bancarios y Comerciales | \$ 119,583.00 | \$ 62.64 | \$ 119,645.64 | \$ 101,743.21 | \$ 101,743.21 | \$ 17,902.43 |
| c5) Servicios de Instalación, Reparación, Mantenimiento y Conservación | \$ 833,400.96 | \$ 164,322.83 | \$ 997,723.79 | \$ 919,643.38 | \$ 919,643.38 | \$ 78,080.41 |
| c6) Servicios de Comunicación Social y Publicidad | \$ 13,500.00 | \$ - | \$ 13,500.00 | \$ - | \$ - | \$ 13,500.00 |
| c7) Servicios de Traslado y Viáticos | \$ 176,605.12 | \$ 5,925.00 | \$ 170,680.12 | \$ 26,820.31 | \$ 26,820.31 | \$ 143,859.81 |
| c8) Servicios Oficiales | \$ 1,580,000.00 | \$ 482,339.32 | \$ 2,062,339.32 | \$ 2,032,559.32 | \$ 2,032,559.32 | \$ 29,780.00 |
| c9) Servicios Generales | \$ 3,840,000.00 | \$ 2,940,624.59 | \$ 899,375.41 | \$ 592,181.00 | \$ 592,181.00 | \$ 307,194.41 |
| D. Transferencias, Asignaciones, Subsidios y Otras Ayudas (D=d1+d2+d3+d4+d5+d6+d7+d8+d9) | \$ 7,356,474.68 | \$ 1,410,525.67 | \$ 8,767,000.35 | \$ 7,775,030.14 | \$ 7,775,030.14 | \$ 991,970.21 |
| d1) Transferencias Internas y Asignaciones al Sector Público | \$ - | \$ - | \$ - | \$ - | \$ - | \$ - |
| d2) Transferencias al Resto del Sector Público | \$ 770,000.00 | \$ 97,187.99 | \$ 672,812.01 | \$ 556,000.00 | \$ 556,000.00 | \$ 116,812.01 |
| d3) Subsidios y Subvenciones | \$ - | \$ - | \$ - | \$ - | \$ - | \$ - |
| d4) Ayudas Sociales | \$ 6,586,474.68 | \$ 1,507,713.66 | \$ 8,094,188.34 | \$ 7,219,030.14 | \$ 7,219,030.14 | \$ 875,158.20 |
| d5) Pensiones y Jubilaciones | \$ - | \$ - | \$ - | \$ - | \$ - | \$ - |
| d6) Transferencias a Fideicomisos, Mandatos y Otros Análogos | \$ - | \$ - | \$ - | \$ - | \$ - | \$ - |
| d7) Transferencias a la Seguridad Social | \$ - | \$ - | \$ - | \$ - | \$ - | \$ - |
| d8) Donativos | \$ - | \$ - | \$ - | \$ - | \$ - | \$ - |
| d9) Transferencias al Exterior | \$ - | \$ - | \$ - | \$ - | \$ - | \$ - |
| E. Bienes Muebles, Inmuebles e Intangibles (E= e1+e2+e3+e4+e5+e6+e7+e8+e9) | \$ 1,100,887.26 | \$ 132,196.20 | \$ 1,233,083.46 | \$ 1,023,954.57 | \$ 1,023,954.57 | \$ 209,128.89 |
| e1) Mobiliario y Equipo de Administración | \$ 83,000.00 | \$ 35,008.21 | \$ 118,008.21 | \$ 85,399.58 | \$ 85,399.58 | \$ 32,608.63 |
| e2) Mobiliario y Equipo Educativo y Recreativo | \$ - | \$ 97,187.99 | \$ 97,187.99 | \$ 97,187.99 | \$ 97,187.99 | \$ - |
| e3) Equipo e Instrumental Médico y de Laboratorio | \$ 36,000.00 | \$ - | \$ 36,000.00 | \$ 20,000.00 | \$ 20,000.00 | \$ 16,000.00 |
| e4) Vehículos y Equipo de Transporte | \$ 531,887.26 | \$ - | \$ 531,887.26 | \$ 821,367.00 | \$ 821,367.00 | \$ 289,479.74 |
| e5) Equipo de Defensa y Seguridad | \$ 450,000.00 | \$ - | \$ 450,000.00 | \$ - | \$ - | \$ 450,000.00 |
| e6) Maquinaria, Otros Equipos y Herramientas | \$ - | \$ - | \$ - | \$ - | \$ - | \$ - |
| e7) Activos Biológicos | \$ - | \$ - | \$ - | \$ - | \$ - | \$ - |
| e8) Bienes Inmuebles | \$ - | \$ - | \$ - | \$ - | \$ - | \$ - |
| e9) Activos Intangibles | \$ - | \$ - | \$ - | \$ - | \$ - | \$ - |
| F. Inversión Pública (F= f1+f2+f3) | \$ 86,172,791.47 | \$ 921,488.40 | \$ 87,094,279.87 | \$ 57,227,197.84 | \$ 57,227,197.82 | \$ 29,867,082.03 |
| f1) Obra Pública en Bienes de Dominio Público | \$ 58,569,065.80 | \$ 5,780,104.08 | \$ 64,349,169.88 | \$ 42,414,606.23 | \$ 42,414,606.21 | \$ 21,934,563.65 |
| f2) Obra Pública en Bienes Propios | \$ 27,603,725.67 | \$ 4,858,615.68 | \$ 22,745,109.99 | \$ 14,812,591.61 | \$ 14,812,591.61 | \$ 7,932,518.38 |
| f3) Proyectos Productivos y Acciones de Fomento | \$ - | \$ - | \$ - | \$ - | \$ - | \$ - |
| G. Inversiones Financieras y Otras Provisiones (G=g1+g2+g3+g4+g5+g6+g7) | \$ - | \$ - | \$ - | \$ - | \$ - | \$ - |
| g1) Inversiones Para el Fomento de Actividades Productivas | \$ - | \$ - | \$ - | \$ - | \$ - | \$ - |
| g2) Acciones y Participaciones de Capital | \$ - | \$ - | \$ - | \$ - | \$ - | \$ - |
| g3) Compra de Títulos y Valores | \$ - | \$ - | \$ - | \$ - | \$ - | \$ - |
| g4) Concesión de Préstamos | \$ - | \$ - | \$ - | \$ - | \$ - | \$ - |
| g5) Inversiones en Fideicomisos, Mandatos y Otros Análogos | \$ - | \$ - | \$ - | \$ - | \$ - | \$ - |
| Fideicomiso de Desastres Naturales (Informativo) | \$ - | \$ - | \$ - | \$ - | \$ - | \$ - |
| g6) Otras Inversiones Financieras | \$ - | \$ - | \$ - | \$ - | \$ - | \$ - |
| g7) Provisiones para Contingencias y Otras Erogaciones Especiales | \$ - | \$ - | \$ - | \$ - | \$ - | \$ - |
| H. Participaciones y Aportaciones (H=h1+h2+h3) | \$ - | \$ - | \$ - | \$ - | \$ - | \$ - |
| h1) Participaciones | \$ - | \$ - | \$ - | \$ - | \$ - | \$ - |
| h2) Aportaciones | \$ - | \$ - | \$ - | \$ - | \$ - | \$ - |
| h3) Convenios | \$ - | \$ - | \$ - | \$ - | \$ - | \$ - |

| | | | | | | | | | | | | | | |
|---|----|----------------|----|------|----|----------------|----|---------------|----|---------------|----|----------------|----|---------------|
| I. Deuda Pública (I=i1+i2+i3+i4+i5+i6+i7) | \$ | - | \$ | - | \$ | - | \$ | - | \$ | - | \$ | - | \$ | - |
| i1) Amortización de la Deuda Pública | \$ | - | \$ | - | \$ | - | \$ | - | \$ | - | \$ | - | \$ | - |
| i2) Intereses de la Deuda Pública | \$ | - | \$ | - | \$ | - | \$ | - | \$ | - | \$ | - | \$ | - |
| i3) Comisiones de la Deuda Pública | \$ | - | \$ | - | \$ | - | \$ | - | \$ | - | \$ | - | \$ | - |
| i4) Gastos de la Deuda Pública | \$ | - | \$ | - | \$ | - | \$ | - | \$ | - | \$ | - | \$ | - |
| i5) Costo por Coberturas | \$ | - | \$ | - | \$ | - | \$ | - | \$ | - | \$ | - | \$ | - |
| i6) Apoyos Financieros | \$ | - | \$ | - | \$ | - | \$ | - | \$ | - | \$ | - | \$ | - |
| i7) Adeudos de Ejercicios Fiscales Anteriores (ADEFAS) | \$ | - | \$ | - | \$ | - | \$ | - | \$ | - | \$ | - | \$ | - |
| II. Gasto Etiquetado (II=A+B+C+D+E+F+G+H+I) | \$ | - | \$ | - | \$ | - | \$ | - | \$ | - | \$ | - | \$ | - |
| A. Servicios Personales (A=a1+a2+a3+a4+a5+a6+a7) | \$ | - | \$ | - | \$ | - | \$ | - | \$ | - | \$ | - | \$ | - |
| a1) Remuneraciones al Personal de Carácter Permanente | \$ | - | \$ | - | \$ | - | \$ | - | \$ | - | \$ | - | \$ | - |
| a2) Remuneraciones al Personal de Carácter Transitorio | \$ | - | \$ | - | \$ | - | \$ | - | \$ | - | \$ | - | \$ | - |
| a3) Remuneraciones Adicionales y Especiales | \$ | - | \$ | - | \$ | - | \$ | - | \$ | - | \$ | - | \$ | - |
| a4) Seguridad Social | \$ | - | \$ | - | \$ | - | \$ | - | \$ | - | \$ | - | \$ | - |
| a5) Otras Prestaciones Sociales y Económicas | \$ | - | \$ | - | \$ | - | \$ | - | \$ | - | \$ | - | \$ | - |
| a6) Previsiones | \$ | - | \$ | - | \$ | - | \$ | - | \$ | - | \$ | - | \$ | - |
| a7) Pago de Estímulos a Servidores Públicos | \$ | - | \$ | - | \$ | - | \$ | - | \$ | - | \$ | - | \$ | - |
| B. Materiales y Suministros (B= b1+b2+b3+b4+b5+b6+b7+b8+b9) | \$ | - | \$ | - | \$ | - | \$ | - | \$ | - | \$ | - | \$ | - |
| b1= Materiales de Administración, Emisión de Documentos y Artículos Oficiales | \$ | - | \$ | - | \$ | - | \$ | - | \$ | - | \$ | - | \$ | - |
| b2) Alimentos y Utensilios | \$ | - | \$ | - | \$ | - | \$ | - | \$ | - | \$ | - | \$ | - |
| b3) Materias Primas y Materiales de Producción y Comercialización | \$ | - | \$ | - | \$ | - | \$ | - | \$ | - | \$ | - | \$ | - |
| b4) Materiales y Artículos de Construcción y de Reparación | \$ | - | \$ | - | \$ | - | \$ | - | \$ | - | \$ | - | \$ | - |
| b5) Productos Químicos, Farmacéuticos y de Laboratorio | \$ | - | \$ | - | \$ | - | \$ | - | \$ | - | \$ | - | \$ | - |
| b6) Combustibles, Lubrificantes y Aditivos | \$ | - | \$ | - | \$ | - | \$ | - | \$ | - | \$ | - | \$ | - |
| b7) Vestuario, Blancos, Prendas de Protección y Artículos Deportivos | \$ | - | \$ | - | \$ | - | \$ | - | \$ | - | \$ | - | \$ | - |
| b8) Materiales y Suministros Para Seguridad | \$ | - | \$ | - | \$ | - | \$ | - | \$ | - | \$ | - | \$ | - |
| b9) Herramientas, Refacciones y Accesorios Menores | \$ | - | \$ | - | \$ | - | \$ | - | \$ | - | \$ | - | \$ | - |
| C. Servicios Generales (C=c1+c2+c3+c4+c5+c6+c7+c8+c9) | \$ | - | \$ | - | \$ | - | \$ | - | \$ | - | \$ | - | \$ | - |
| c1) Servicios Básicos | \$ | - | \$ | - | \$ | - | \$ | - | \$ | - | \$ | - | \$ | - |
| c2) Servicios de Arrendamiento | \$ | - | \$ | - | \$ | - | \$ | - | \$ | - | \$ | - | \$ | - |
| c3) Servicios Profesionales, Científicos, Técnicos y Otros Servicios | \$ | - | \$ | - | \$ | - | \$ | - | \$ | - | \$ | - | \$ | - |
| c4) Servicios Financieros, Bancarios y Comerciales | \$ | - | \$ | - | \$ | - | \$ | - | \$ | - | \$ | - | \$ | - |
| c5) Servicios de Instalación, Reparación, Mantenimiento y Conservación | \$ | - | \$ | - | \$ | - | \$ | - | \$ | - | \$ | - | \$ | - |
| c6) Servicios de Comunicación Social y Publicidad | \$ | - | \$ | - | \$ | - | \$ | - | \$ | - | \$ | - | \$ | - |
| c7) Servicios de Traslado y Viáticos | \$ | - | \$ | - | \$ | - | \$ | - | \$ | - | \$ | - | \$ | - |
| c8) Servicios Oficiales | \$ | - | \$ | - | \$ | - | \$ | - | \$ | - | \$ | - | \$ | - |
| c9) Otros Servicios Generales | \$ | - | \$ | - | \$ | - | \$ | - | \$ | - | \$ | - | \$ | - |
| D. Transferencias, Asignaciones, Subsidios y Otras Ayudas (D=d1+d2+d3+d4+d5+d6+d7+d8+d9) | \$ | - | \$ | - | \$ | - | \$ | - | \$ | - | \$ | - | \$ | - |
| d1) Transferencias Internas y Asignaciones al Sector Público | \$ | - | \$ | - | \$ | - | \$ | - | \$ | - | \$ | - | \$ | - |
| d2) Transferencias al Resto del Sector Público | \$ | - | \$ | - | \$ | - | \$ | - | \$ | - | \$ | - | \$ | - |
| d3) Subsidios y Subvenciones | \$ | - | \$ | - | \$ | - | \$ | - | \$ | - | \$ | - | \$ | - |
| d4) Ayudas Sociales | \$ | - | \$ | - | \$ | - | \$ | - | \$ | - | \$ | - | \$ | - |
| d5) Pensiones y Jubilaciones | \$ | - | \$ | - | \$ | - | \$ | - | \$ | - | \$ | - | \$ | - |
| d6) Transferencias a Fideicomisos, Mandatos y Otros Análogos | \$ | - | \$ | - | \$ | - | \$ | - | \$ | - | \$ | - | \$ | - |
| d7) Transferencias a la Seguridad Social | \$ | - | \$ | - | \$ | - | \$ | - | \$ | - | \$ | - | \$ | - |
| d8) Donativos | \$ | - | \$ | - | \$ | - | \$ | - | \$ | - | \$ | - | \$ | - |
| d9) Transferencias al Exterior | \$ | - | \$ | - | \$ | - | \$ | - | \$ | - | \$ | - | \$ | - |
| E. Bienes Muebles, Inmuebles e Intangibles (E=e1+e2+e3+e4+e5+e6+e7+e8+e9) | \$ | - | \$ | - | \$ | - | \$ | - | \$ | - | \$ | - | \$ | - |
| e1) Mobiliario y Equipo de Administración | \$ | - | \$ | - | \$ | - | \$ | - | \$ | - | \$ | - | \$ | - |
| e2) Mobiliario y Equipo Educativo y Recreativo | \$ | - | \$ | - | \$ | - | \$ | - | \$ | - | \$ | - | \$ | - |
| e3) Equipo e Instrumental Médico y de Laboratorio | \$ | - | \$ | - | \$ | - | \$ | - | \$ | - | \$ | - | \$ | - |
| e4) Vehículos y Equipo de Transporte | \$ | - | \$ | - | \$ | - | \$ | - | \$ | - | \$ | - | \$ | - |
| e5) Equipo de Defensa y Seguridad | \$ | - | \$ | - | \$ | - | \$ | - | \$ | - | \$ | - | \$ | - |
| e6) Maquinaria, Otros Equipos y Herramientas | \$ | - | \$ | - | \$ | - | \$ | - | \$ | - | \$ | - | \$ | - |
| e7) Activos Biológicos | \$ | - | \$ | - | \$ | - | \$ | - | \$ | - | \$ | - | \$ | - |
| e8) Bienes Inmuebles | \$ | - | \$ | - | \$ | - | \$ | - | \$ | - | \$ | - | \$ | - |
| e9) Activos Intangibles | \$ | - | \$ | - | \$ | - | \$ | - | \$ | - | \$ | - | \$ | - |
| F. Inversión Pública (F= f1+f2+f3) | \$ | - | \$ | - | \$ | - | \$ | - | \$ | - | \$ | - | \$ | - |
| f1) Obra Pública en Bienes de Dominio Público | \$ | - | \$ | - | \$ | - | \$ | - | \$ | - | \$ | - | \$ | - |
| f2) Obra Pública en Bienes Propios | \$ | - | \$ | - | \$ | - | \$ | - | \$ | - | \$ | - | \$ | - |
| f3) Proyectos Productivos y Acciones de Fomento | \$ | - | \$ | - | \$ | - | \$ | - | \$ | - | \$ | - | \$ | - |
| G. Inversiones Financieras y Otras Provisiones (G=g1+g2+g3+g4+g5+g6+g7) | \$ | - | \$ | - | \$ | - | \$ | - | \$ | - | \$ | - | \$ | - |
| g1) Inversiones Para el Fomento de Actividades Productivas | \$ | - | \$ | - | \$ | - | \$ | - | \$ | - | \$ | - | \$ | - |
| g2) Acciones y Participaciones de Capital | \$ | - | \$ | - | \$ | - | \$ | - | \$ | - | \$ | - | \$ | - |
| g3) Compra de Títulos y Valores | \$ | - | \$ | - | \$ | - | \$ | - | \$ | - | \$ | - | \$ | - |
| g4) Concesión de Préstamos | \$ | - | \$ | - | \$ | - | \$ | - | \$ | - | \$ | - | \$ | - |
| g5) Inversiones en Fideicomisos, Mandatos y Otros Análogos | \$ | - | \$ | - | \$ | - | \$ | - | \$ | - | \$ | - | \$ | - |
| Fideicomiso de Desastres Naturales (Informativo) | \$ | - | \$ | - | \$ | - | \$ | - | \$ | - | \$ | - | \$ | - |
| g6) Otras Inversiones Financieras | \$ | - | \$ | - | \$ | - | \$ | - | \$ | - | \$ | - | \$ | - |
| g7) Provisiones para Contingencias y Otras Erogaciones Especiales | \$ | - | \$ | - | \$ | - | \$ | - | \$ | - | \$ | - | \$ | - |
| H. Participaciones y Aportaciones (H=h1+h2+h3) | \$ | - | \$ | - | \$ | - | \$ | - | \$ | - | \$ | - | \$ | - |
| h1) Participaciones | \$ | - | \$ | - | \$ | - | \$ | - | \$ | - | \$ | - | \$ | - |
| h2) Aportaciones | \$ | - | \$ | - | \$ | - | \$ | - | \$ | - | \$ | - | \$ | - |
| h3) Convenios | \$ | - | \$ | - | \$ | - | \$ | - | \$ | - | \$ | - | \$ | - |
| I. Deuda Pública (I=i1+i2+i3+i4+i5+i6+i7) | \$ | - | \$ | - | \$ | - | \$ | - | \$ | - | \$ | - | \$ | - |
| i1) Amortización de la Deuda Pública | \$ | - | \$ | - | \$ | - | \$ | - | \$ | - | \$ | - | \$ | - |
| i2) Intereses de la Deuda Pública | \$ | - | \$ | - | \$ | - | \$ | - | \$ | - | \$ | - | \$ | - |
| i3) Comisiones de la Deuda Pública | \$ | - | \$ | - | \$ | - | \$ | - | \$ | - | \$ | - | \$ | - |
| i4) Gastos de la Deuda Pública | \$ | - | \$ | - | \$ | - | \$ | - | \$ | - | \$ | - | \$ | - |
| i5) Costo por Coberturas | \$ | - | \$ | - | \$ | - | \$ | - | \$ | - | \$ | - | \$ | - |
| i6) Apoyos Financieros | \$ | - | \$ | - | \$ | - | \$ | - | \$ | - | \$ | - | \$ | - |
| i7) Adeudos de Ejercicios Fiscales Anteriores (ADEFAS) | \$ | - | \$ | - | \$ | - | \$ | - | \$ | - | \$ | - | \$ | - |
| III. Total de Egresos (III=H+I) | \$ | 143,027,378.31 | \$ | 0.00 | \$ | 143,027,378.31 | \$ | 96,778,508.14 | \$ | 96,778,508.14 | \$ | 143,027,378.31 | \$ | 96,778,508.14 |

ARMANDO PIMENTEL GÓMEZ
 NOMBRE Y FIRMA
 PRESIDENTE MUNICIPAL O TITULAR
PRESIDENCIA MUNICIPAL
 QUIMIXTLAN, PUEBLA
 2018-2021

GREGORIO VILLALBA
 NOMBRE Y FIRMA
 TESOERO MUNICIPAL O TITULAR
TESORERÍA MUNICIPAL
 QUIMIXTLAN, PUEBLA,
 2018-2021

MONTESERIO VILLALBA
 NOMBRE Y FIRMA
 CONTRALOR MUNICIPAL O TITULAR
CONTRALORIA MUNICIPAL
 QUIMIXTLAN, PUEBLA,
 2018-2021

| MUNICIPIO DE QUIMIXTLAN PUEBLA | | | | | | |
|---|----------------|--------------------------------|----------------|---------------|---------------|------------------|
| Estado Analítico del Ejercicio del Presupuesto de Egresos Detallado - LDF | | | | | | |
| Clasificación Administrativa | | | | | | |
| Del 1 de enero al 30 de septiembre de 2021 (b) | | | | | | |
| (PESOS) | | | | | | |
| Concepto (c) | Egresos | | | | | Subejercicio (e) |
| | Aprobado (d) | Ampliaciones/ (Reducciones) | Modificado | Devengado | Pagado | |
| I. Gasto No Etiquetado (I=A+B+C+D+E+F+G+H) | 143,037,378.31 | 0.00 | 143,037,378.31 | 96,778,508.14 | 96,778,507.52 | 46,258,870.17 |
| 000 RAMO GENERAL | - | - | - | - | - | - |
| 01 PRESIDENCIA MUNICIPAL | 20,882,884.79 | 781,650.05 | 21,664,534.84 | 16,497,651.19 | 16,501,594.19 | 5,166,883.65 |
| 02 TESORERIA | - | 120,807.99 | 120,807.99 | 122,687.99 | 122,687.99 | 1,880.00 |
| 03 POLICIA MUNICIPAL | 2,484,387.26 | - | 2,484,387.26 | 821,367.00 | 821,367.00 | 1,663,020.26 |
| 0500 CONTABILIDAD | - | - | - | - | - | - |
| 0600 DIRECCION DE OBRAS PUBLICAS | - | - | - | - | - | - |
| 0700 SISTEMA DIF MUNICIPAL QUIMIXTLAN | 3,973,890.53 | - | 3,973,890.53 | 2,369,195.94 | 2,369,195.94 | 1,604,694.59 |
| 0800 REGISTRO CIVIL | - | - | - | - | - | - |
| 100 PRESIDENCIA | 21,481,716.67 | 2,558,939.36 | 18,922,777.31 | 12,336,833.98 | 12,332,890.38 | 6,585,943.33 |
| 1000 CONTRALORIA MUNICIPAL | 17,983,809.30 | 2,681,095.15 | 15,302,714.15 | 10,091,203.14 | 10,091,202.54 | 5,211,511.01 |
| 1001 REGIDURIA DE AGRICULTURA Y GANADERIA | 1,125,612.87 | - | 1,125,612.87 | 750,627.79 | 750,627.79 | 374,985.08 |
| 1002 REGIDURIA DE SALUD | 2,372,294.50 | 122,155.79 | 2,494,450.29 | 1,495,003.05 | 1,491,060.05 | 999,447.24 |
| 200 TESORERIA | - | 182,900.00 | 182,900.00 | 182,900.00 | 182,900.00 | - |
| 300 SEGURIDAD | 5,232,329.12 | - | 5,232,329.12 | 3,705,119.94 | 3,705,119.94 | 1,527,209.18 |
| 400 OBRA PUBLICA | 81,757,019.82 | - | 81,757,019.82 | 51,889,937.79 | 51,889,937.77 | 29,867,082.03 |
| 700 JUNTA AUXILIAR TOZIHUIC | 7,225,150.12 | 1,473,581.32 | 8,698,731.44 | 8,852,814.31 | 8,852,814.31 | 154,082.87 |
| II. Gasto Etiquetado (II=A+B+C+D+E+F+G+H) | - | - | - | - | - | - |
| A. Dependencia o Unidad Administrativa 1 | - | - | - | - | - | - |
| B. Dependencia o Unidad Administrativa 2 | - | - | - | - | - | - |
| C. Dependencia o Unidad Administrativa 3 | - | - | - | - | - | - |
| D. Dependencia o Unidad Administrativa 4 | - | - | - | - | - | - |
| E. Dependencia o Unidad Administrativa 5 | - | - | - | - | - | - |
| F. Dependencia o Unidad Administrativa 6 | - | - | - | - | - | - |
| G. Dependencia o Unidad Administrativa 7 | - | - | - | - | - | - |
| H. Dependencia o Unidad Administrativa 8 | - | - | - | - | - | - |
| III. Total de Egresos (III=I+II) | 143,037,378.31 | 0.00 | 143,037,378.31 | 96,778,508.14 | 96,778,507.52 | 46,258,870.17 |


PRESIDENCIA MUNICIPAL
 ARMANDO PIMENTEL GOMEZ
 NOMBRE Y FIRMA
 PRESIDENTE MUNICIPAL O TITULAR
 QUIMIXTLAN PUEBLA.
 2018-2021


TESORERIA MUNICIPAL
 GRACIELA GARCIA
 NOMBRE Y FIRMA
 TESORERO MUNICIPAL O EQUIVALENTE
 QUIMIXTLAN, PUEBLA.
 2018-2021


CONTRALORIA MUNICIPAL
 MOISES GARCIA
 NOMBRE Y FIRMA
 CONTRALOR MUNICIPAL O REPRESENTANTE DEL ORGANISMO INTERNO DE CONTROL
 QUIMIXTLAN, PUEBLA.
 2018-2021

MUNICIPIO DE QUIMIXTLAN PUEBLA

Estado Analítico del Ejercicio del Presupuesto de Egresos Detallado – LDF

Clasificación Funcional (Finalidad y Función)

Del 1 de enero al 30 de septiembre de 2021 (b)

(PESOS)

| Concepto (c) | Egresos | | | | | Subejercicio (e) |
|---|----------------|--------------------------------|----------------|---------------|---------------|------------------|
| | Aprobado (d) | Ampliaciones/ (Reducciones) | Modificado | Devengado | Pagado | |
| I. Gasto No Etiquetado (I=A+B+C+D) | | 0.00 | 143,037,378.31 | 96,778,508.14 | 96,778,507.52 | 46,258,870.17 |
| A. Gobierno (A=a1+a2+a3+a4+a5+a6+a7+a8) | 40,136,712.21 | 1,776,052.10 | 38,360,660.11 | 27,286,501.27 | 27,290,443.67 | 11,074,158.84 |
| a1) Legislación | | - | | - | - | - |
| a2) Justicia | 5,232,329.12 | - | 5,232,329.12 | 3,705,119.94 | 3,705,119.94 | 1,527,209.18 |
| a3) Coordinación de la Política de Gobierno | | - | | - | - | - |
| a4) Relaciones Exteriores | | - | | - | - | - |
| a5) Asuntos Financieros y Hacendarios | | - | | - | - | - |
| a6) Seguridad Nacional | | - | | - | - | - |
| a7) Asuntos de Orden Público y de Seguridad Interior | 18,073,809.30 | 2,657,475.15 | 15,416,334.15 | 10,130,803.14 | 10,130,802.54 | 5,285,531.01 |
| a8) Otros Servicios Generales | | - | | - | - | - |
| B. Desarrollo Social (B= b1+b2+b3+b4+b5+b6+b7) | 16,830,573.79 | 881,423.05 | 17,711,996.84 | 13,450,578.19 | 13,454,521.19 | 4,261,418.65 |
| b1) Protección Ambiental | | - | | - | - | - |
| b2) Vivienda y Servicios a la Comunidad | 101,605,053.23 | 1,692,925.10 | 103,297,978.33 | 68,558,479.08 | 68,554,536.06 | 34,739,499.25 |
| b3) Salud | | - | | - | - | - |
| b4) Recreación, Cultura y Otras Manifestaciones Sociales | 99,232,758.73 | 1,570,769.31 | 100,803,528.04 | 67,063,476.03 | 67,063,476.01 | 33,740,052.01 |
| b5) Educación | | - | | - | - | - |
| b6) Protección Social | 2,372,294.50 | 122,155.79 | 2,494,450.29 | 1,495,003.05 | 1,491,060.05 | 999,447.24 |
| b7) Otros Asuntos Sociales | | - | | - | - | - |
| C. Desarrollo Económico (C=c1+c2+c3+c4+c5+c6+c7+c8+c9) | 1,295,612.87 | 83,127.00 | 1,378,739.87 | 933,527.79 | 933,527.79 | 445,212.08 |
| c1) Asuntos Económicos, Comerciales y Laborales en General | 1,295,612.87 | 99,773.00 | 1,195,839.87 | 750,627.79 | 750,627.79 | 445,212.08 |
| c2) Agropecuaria, Silvicultura, Pesca y Caza | | - | | - | - | - |
| c3) Combustibles y Energía | | - | | - | - | - |
| c4) Minería, Manufacturas y Construcción | | - | | - | - | - |
| c5) Transporte | | - | | - | - | - |
| c6) Comunicaciones | | - | | - | - | - |
| c7) Turismo | | - | | - | - | - |
| c8) Ciencia, Tecnología e Innovación | | - | | - | - | - |
| c9) Otras Industrias y Otros Asuntos Económicos | | - | | - | - | - |
| D. Otros No Clasificados en Funciones Anteriores (D=d1+d2+d3+d4) | | - | | - | - | - |
| d1) Transacciones de la Deuda Pública / Costo Financiero de la Deuda de Gobierno | | - | | - | - | - |
| d2) Transferencias, Participaciones y Aportaciones Entre Diferentes Niveles y Ordenes de Gobierno | | - | | - | - | - |
| d3) Saneamiento del Sistema Financiero | | - | | - | - | - |
| d4) Adeudos de Ejercicios Fiscales Anteriores | | - | | - | - | - |
| II. Gasto Etiquetado (II=A+B+C+D) | | - | | - | - | - |
| A. Gobierno (A=a1+a2+a3+a4+a5+a6+a7+a8) | | - | | - | - | - |
| a1) Legislación | | - | | - | - | - |
| a2) Justicia | | - | | - | - | - |
| a3) Coordinación de la Política de Gobierno | | - | | - | - | - |
| a4) Relaciones Exteriores | | - | | - | - | - |
| a5) Asuntos Financieros y Hacendarios | | - | | - | - | - |
| a6) Seguridad Nacional | | - | | - | - | - |
| a7) Asuntos de Orden Público y de Seguridad Interior | | - | | - | - | - |
| a8) Otros Servicios Generales | | - | | - | - | - |

| | | | | | | | | |
|--|----------------|------|----------------|---------------|---------------|---------------|---|---|
| <p>B. Desarrollo Social (B= b1+b2+b3+b4+b5+b6+b7) b1) Protección Ambiental b2) Vivienda y Servicios a la Comunidad b3) Salud b4) Recreación, Cultura y Otras Manifestaciones Sociales b5) Educación b6) Protección Social b7) Otros Asuntos Sociales</p> | - | - | - | - | - | - | - | - |
| <p>C. Desarrollo Económico (C=c1+c2+c3+c4+c5+c6+c7+c8+c9) c1) Asuntos Económicos, Comerciales y Laborales en General c2) Agropecuaria, Silvicultura, Pesca y Caza c3) Combustibles y Energía c4) Minería, Manufacturas y Construcción c5) Transporte c6) Comunicaciones c7) Turismo c8) Ciencia, Tecnología e Innovación c9) Otras Industrias y Otros Asuntos Económicos</p> | - | - | - | - | - | - | - | - |
| <p>D. Otras No Clasificadas en Funciones Anteriores (D=d1+d2+d3+d4) d1) Transacciones de la Deuda Pública / Costo Financiero de la Deuda d2) Transferencias, Participaciones y Aportaciones Entre Diferentes Niveles y Ordenes de Gobierno d3) Saneamiento del Sistema Financiero d4) Adeudos de Ejercicios Fiscales Anteriores</p> | - | - | - | - | - | - | - | - |
| <p>III. Total de Egresos (III=H+I)</p> | 143,037,378.31 | 0.00 | 143,037,378.31 | 96,778,508.14 | 96,778,507.52 | 46,258,870.17 | | |

ARMANDO PIMENTEL
NOMBRE Y FIRMA
PRESIDENTE MUNICIPAL




**PRESIDENCIA
MUNICIPAL
QUIMIXTLAN, PUEBLA
2018-2021**

GREYSON
NOMBRE Y FIRMA
TESORERER EQUIVALENTE




**TESORERIA
MUNICIPAL
QUIMIXTLAN, PUEBLA
2018-2021**

CONTRALOR MUNICIPAL
NOMBRE Y FIRMA
REPRESENTANTE DEL ÓRGANO





**CONTRALORIA
MUNICIPAL
QUIMIXTLAN, PUEBLA
2018-2021**

| MUNICIPIO DE QUIMIXTLAN PUEBLA | | | | | | |
|---|----------|--------------------------------|------------|-----------|--------|------------------|
| Estado Analítico del Ejercicio del Presupuesto de Egresos Detallado - LDF | | | | | | |
| Clasificación de Servicios Personales por Categoría | | | | | | |
| Del 1 de enero al 30 de septiembre de 2021 (b) | | | | | | |
| (PESOS) | | | | | | |
| Concepto (c) | Egresos | | | | | Subejercicio (e) |
| | Aprobado | Ampliaciones/ (Reducciones) | Modificado | Devengado | Pagado | |
| I. Gasto No Etiquetado (I=A+B+C+D+E+F) | - | - | - | - | - | - |
| A. Personal Administrativo y de Servicio Público | - | - | - | - | - | - |
| B. Magisterio | - | - | - | - | - | - |
| C. Servicios de Salud (C=c1+c2) | - | - | - | - | - | - |
| c1) Personal Administrativo | - | - | - | - | - | - |
| c2) Personal Médico, Paramédico y afin | - | - | - | - | - | - |
| D. Seguridad Pública | - | - | - | - | - | - |
| E. Gastos asociados a la implementación de nuevas leyes federales o reformas a las mismas (E=e1+e2) | - | - | - | - | - | - |
| e1) Nombre del Programa o Ley 1 | - | - | - | - | - | - |
| e2) Nombre del Programa o Ley 2 | - | - | - | - | - | - |
| F. Sentencias laborales definitivas | - | - | - | - | - | - |
| II. Gasto Etiquetado (II=A+B+C+D+E+F) | - | - | - | - | - | - |
| A. Personal Administrativo y de Servicio Público | - | - | - | - | - | - |
| B. Magisterio | - | - | - | - | - | - |
| C. Servicios de Salud (C=c1+c2) | - | - | - | - | - | - |
| c1) Personal Administrativo | - | - | - | - | - | - |
| c2) Personal Médico, Paramédico y afin | - | - | - | - | - | - |
| D. Seguridad Pública | - | - | - | - | - | - |
| E. Gastos asociados a la implementación de nuevas leyes federales o reformas a las mismas (E=e1+e2) | - | - | - | - | - | - |
| e1) Nombre del Programa o Ley 1 | - | - | - | - | - | - |
| e2) Nombre del Programa o Ley 2 | - | - | - | - | - | - |
| F. Sentencias laborales definitivas | - | - | - | - | - | - |
| III. Total del Gasto en Servicios Personales (III=I+II) | - | - | - | - | - | - |


 ARMANDO PIMENTEL GOMEZ
 NOMBRE Y FIRMA
 PRESIDENTE MUNICIPAL TITULAR

PRESIDENCIA
 MUNICIPAL
 QUIMIXTLAN, PUEBLA
 2018-2021


 GRACIELA SALAZAR
 TESORERA MUNICIPAL

TESORERIA
 MUNICIPAL
 QUIMIXTLAN, PUEBLA
 2018-2021


 MOISES TORRES
 NOMBRE Y FIRMA
 CONTRALOR MUNICIPAL O REPRESENTANTE DEL
 ORGANISMO INTERNO DE CONTROL

CONTRALORIA
 MUNICIPAL
 QUIMIXTLAN, PUEBLA
 2018-2021