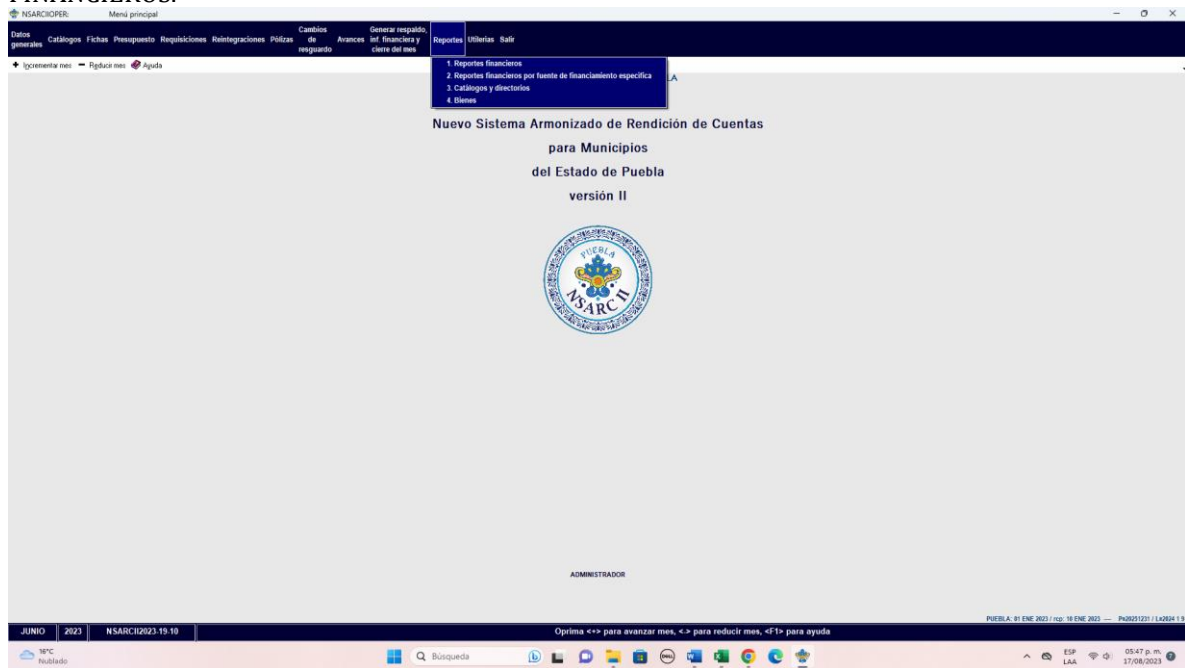
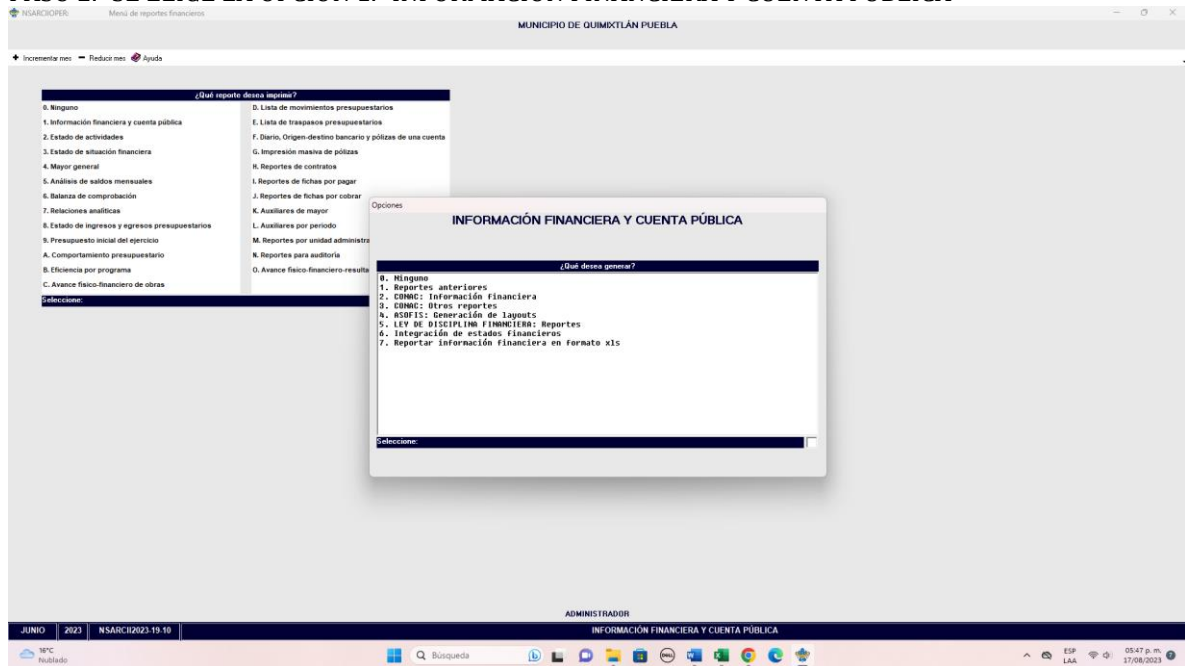


A.3.6 Genera el Estado de Flujos de Efectivo en forma periódica (mes, trimestre, anual, etc.), derivado de los procesos administrativos que operan en tiempo real y que generan registros automáticos y por única vez

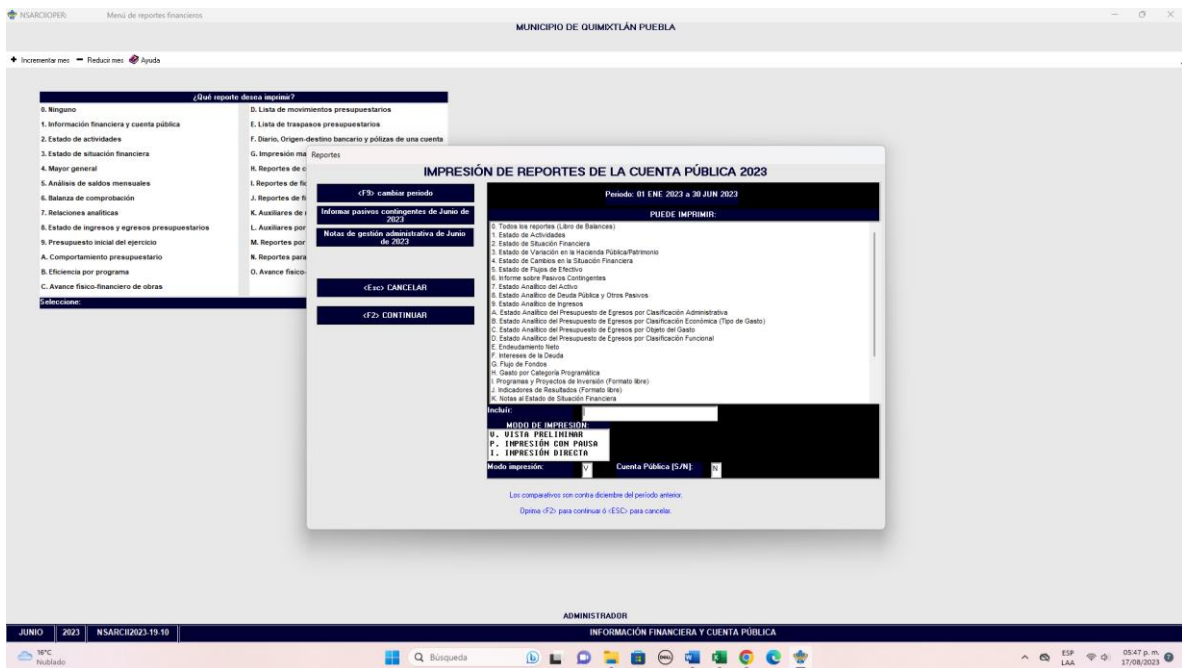
Impresión de pantalla donde se visualice la consulta o generación del Estado de Flujos de Efectivo del periodo de evaluación, desde el Sistema de Contabilidad Gubernamental del ente público. PASO 1.- DEL MENU DE REPORTES DEL SISTEMA CONTABLE NSARC SE ELIGE LA OPCION 1.- REPORTES FINANCIEROS.



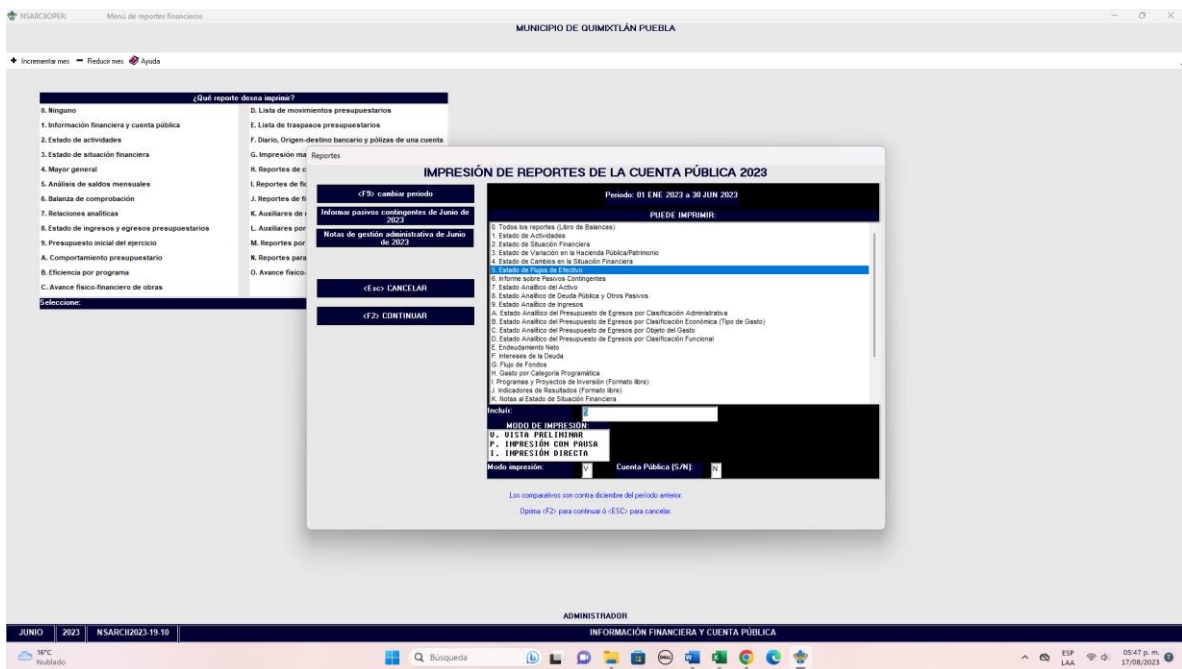
PASO 2.- SE ELIGE LA OPCION 1.- INFORMACION FINANCIERA Y CUENTA PUBLICA



PASO 3.- SE ELIGE LA OPCION 2.- CONAC: INFORMACION FINANCIERA



PASO 4.- SE ELIGE LA OPCION 5.- FLUJOS DE EFECTIVO



PASO 5.- CON LA TECLA F2 GENERA O CARGA EL ARCHIVO

Impresión de pantalla del Estado de Flujos de Efectivo del 1 de enero al 30 de junio del año en curso, generado del Sistema de Contabilidad Gubernamental del ente público, conforme la estructura aprobada por el CONAC

MUNICIPIO DE QUINDIÁN PUEBLA			MUNICIPIO DE QUINDIÁN PUEBLA		
ESTADO DE PLIEGOS DE EJECUTIVO			ESTADO DE PLIEGOS DE EJECUTIVO		
Del 1 de Enero al 30 de Junio de 2023 y 2022			Del 1 de Enero al 30 de Junio de 2023 y 2022		
(Cifras en pesos)			(Cifras en pesos)		
Concepto	2023	2022	Concepto	2023	2022
PLIEGOS DE EJECUTIVO DE LAS ACTIVIDADES DE OPERACIÓN					
GRANDES	71,054,024.71	148,462,087.89	PLIEGOS DE EJECUTIVO DE LAS ACTIVIDADES DE INVERSIÓN		
OTROS Y APLICACIONES DE SEGURIDAD	64,820.00	74,182.00	GRANDES	0.00	0.00
OTROS	0.00	0.00	BIENES MUEBLES, IMPAERIMENTOS Y	0.00	0.00
NOTAS	0.00	0.00	CONSTRUCCIONES EN PROCESO	0.00	0.00
CONSTRUCCIONES DE BIENES	0.00	0.00	BIENES MUEBLES	0.00	0.00
DEBIDOS	218,970.58	447,502.84	OTROS BIENES DE INVERSIÓN	0.00	0.00
PROYECTOS	78,000.00	148,478.00	APLICACIONES	4,658,189.24	86,124,870.24
ABONOS/COMIENZOS	0.00	4,104.00	BIENES MUEBLES, IMPAERIMENTOS Y	4,658,189.24	87,989,800.84
CONTRATOS POR VENTA DE BIENES	0.00	284,000.00	CONSTRUCCIONES EN PROCESO	1,892,188.49	2,761,079.49
REPARACIÓN DE SERVICIOS Y OTROS DEBIDOS	0.00	0.00	BIENES MUEBLES	0.00	0.00
RENTAS/ALQUILERES/IMPUESTOS/CONTRIBUCIONES	74,644,893.14	144,743,020.20	PLIEGOS BIENES DE EJECUTIVO POR	-6,858,581.84	-90,124,870.84
RENTAS/ALQUILERES/IMPUESTOS/CONTRIBUCIONES	0.00	0.00	ACTIVIDADES DE OPERACIÓN		
OTROS BIENES DE OPERACIÓN	0.00	0.00	PLIEGOS DE EJECUTIVO DE LAS ACTIVIDADES DE FINANCIAMIENTO		
RENTAS/ALQUILERES/IMPUESTOS/CONTRIBUCIONES	27,468,702.08	52,847,849.84	GRANDES	3,426,200.77	846,809.84
OTROS BIENES DE OPERACIÓN	0.00	0.00	IMPUESTOS	0.00	0.00
RENTAS/ALQUILERES/IMPUESTOS/CONTRIBUCIONES	12,868,192.00	21,848,881.09	IMPUESTOS	0.00	0.00
RENTAS/ALQUILERES/IMPUESTOS/CONTRIBUCIONES	2,078,077.00	5,756,478.21	OTROS BIENES DE FINANCIAMIENTO	3,426,200.77	846,809.84
RENTAS/ALQUILERES/IMPUESTOS/CONTRIBUCIONES	3,660,000.00	18,077,512.46	APLICACIONES	23,442,118.49	-16,864,802.22
AL SECTOR PÚBLICO	0.00	0.00	RENTAS DE LA DEUDA	0.00	0.00
TRANSFERENCIAS AL SECTOR DEL SECTOR	200,000.00	484,000.00	IMPUESTOS	0.00	0.00
RENTAS/ALQUILERES/IMPUESTOS/CONTRIBUCIONES	0.00	0.00	OTROS BIENES DE FINANCIAMIENTO	23,442,118.49	-16,864,802.22
RENTAS/ALQUILERES/IMPUESTOS/CONTRIBUCIONES	1,912,460.48	4,274,084.48	PLIEGOS BIENES DE EJECUTIVO POR	-18,156,894.83	7,920,941.83
RENTAS/ALQUILERES/IMPUESTOS/CONTRIBUCIONES	0.00	0.00	ACTIVIDADES DE FINANCIAMIENTO		
TRANSFERENCIAS A FUNDACIONES, MANIFIESTOS Y OTROS ANEXOS	0.00	0.00			
TRANSFERENCIAS A LA SEGURIDAD SOCIAL	0.00	0.00			
OTROS	0.00	0.00			
TRANSFERENCIAS AL EXTERIOR	0.00	0.00			
RENTAS/ALQUILERES/IMPUESTOS/CONTRIBUCIONES	0.00	0.00			
RENTAS/ALQUILERES/IMPUESTOS/CONTRIBUCIONES	1,668,117.84	0.00			
OTROS BIENES DE OPERACIÓN	0.00	0.00			
PLIEGOS BIENES DE EJECUTIVO POR	47,077,800.48	89,111,207.88			
ACTIVIDADES DE OPERACIÓN					

MUNICIPIO DE QUINDIÁN PUEBLA		
ESTADO DE PLIEGOS DE EJECUTIVO		
Del 1 de Enero al 30 de Junio de 2023 y 2022		
(Cifras en pesos)		
Concepto	2023	2022
Ingresos/Ingresos Efectivos y Equivalentes al Efectivo	22,418,288.79	10,818,468.80
Efectivos y Equivalentes al Efectivo al Inicio del Ejercicio	19,102,744.74	4,284,889.94
Efectivos y Equivalentes al Efectivo al Final del Ejercicio	37,830,183.94	15,103,358.74

Bajo protesta de decir verdad declaro que los Estados Financieros y sus notas, son razonablemente correctos y son responsabilidad del mismo.

C. JOSE RAMIREZ SANCHEZ PRESIDENTE MUNICIPAL SUPLENTE C. ULTRA HIGUALINE HERNANDEZ TORRES TENDERA MUNICIPAL

C. ALBERTO GARCIA DIAZ SECRETARIO GENERAL