

C.2.6 Cuenta con indicadores para medir los avances físico-financieros relacionados con los recursos federales

- Reporte trimestral descargado del Sistema de Recursos Federales Transferidos (RFT), correspondiente al periodo de evaluación (cuarto trimestre), donde se identifiquen los indicadores para medir los avances físicos financieros relacionados con los recursos federales. Adjuntar específicamente: a) El Reporte de Resultados (Metas y Avances) reportado en el RFT y que anteriormente en el SFU se interpretaba a Nivel Indicador

MUNICIPIO DE QUIMIXTLAN


FORMATO BASE PARA LA VALIDACION EN EL SISTEMA DE RECURSOS FEDERALES TRANSFERIDOS (SRFT)

INDICADORES (AVANCE)


FONDO DE APORTACIONES PARA EL FORTALECIMIENTO DE LOS MUNICIPIOS (FORTAMUN)

Porcentaje de recursos FORTAMUN recibidos por municipios y demarcaciones territoriales de la Ciudad de México

Método de Cálculo	Periodo	PLANEADO			ALCANZADA			Justificación de Variaciones
		Meta Planeada	Numerador	Denominador	Meta Alcanzada	Numerador	Denominador	
[Recursos transferidos del FORTAMUN al municipio o demarcación territorial de la Ciudad de México/ Monto anual aprobado del FORTAMUN en el municipio o demarcación territorial de la Ciudad de México] *100	1er. Trimestre	16.66667	\$ 2,849,083.50	\$ 17,094,501.00	16.66667	\$ 2,849,083.50	\$ 17,094,501.00	Recursos Transferidos
	2do. Trimestre	41.66667	\$ 7,122,708.70	\$ 17,094,501.00	41.66667	\$ 7,122,708.75	\$ 17,094,501.00	Recursos Transferidos
	3er. Trimestre	66.66667	\$ 11,396,334.00	\$ 17,094,501.00	66.66667	\$ 11,396,334.00	\$ 17,094,501.00	Recursos Transferidos
	4to. Trimestre	100.00	\$ 17,094,501.00	\$ 17,094,501.00	100.00000	\$ 17,094,501.00	\$ 17,094,501.00	Recursos Transferidos
Indice de Aplicación Prioritaria de Recursos								
Método de Cálculo	Periodo	PLANEADO			ALCANZADA			Justificación de Variaciones
[(Gasto ejercido en Obligaciones Financieras + Gasto ejercido en Pago por Derechos de Agua + Gasto ejercido en Seguridad Pública + Gasto ejercido en Inversión) / (Gasto total ejercido del FORTAMUN DF)] * 100	4to. Trimestre	Meta Planeada	Numerador	Denominador	Meta Alcanzada	Numerador	Denominador	
		100.00	\$ 17,094,501.00	\$ 17,094,501.00	100.00	\$ 15,754,443.80	\$ 15,754,443.80	Otras Causas faltan Obros Por finalizar
Indice en el Ejercicio de Recursos								
Método de Cálculo	Periodo	PLANEADO			ALCANZADA			Justificación de Variaciones
[Gasto ejercido del FORTAMUN DF por el municipio o demarcación territorial / Monto anual aprobado del FORTAMUN DF al municipio o demarcación territorial]*100	1er. Trimestre	3.88440	\$ 664,019.60	\$ 17,094,501.00	3.88440	\$ 664,019.60	\$ 17,094,501.00	
	2do. Trimestre	41.66667	\$ 7,122,708.70	\$ 17,094,501.00	20.92870	\$ 3,577,657.29	\$ 17,094,501.00	Otras Causas (No se reportan proyectos, se encuentran en proceso de Validación)
	3er. Trimestre	66.66667	\$ 11,396,334.00	\$ 17,094,501.00	48.95024	\$ 8,367,799.20	\$ 17,094,501.00	Los proyectos se encuentran en proceso de validación en las dependencias normativas, tanto obras como de Seguridad Pública.
	4to. Trimestre	100.00	\$ 17,094,501.00	\$ 17,094,501.00	92.16089	\$ 15,754,443.80	\$ 17,094,501.00	Existen 3 Obras en proceso de finalizo
Indice de Dependencia Financiera								
Método de Cálculo	Periodo	PLANEADO			ALCANZADA			Justificación de Variaciones
[Recursos ministrados del FORTAMUN DF al municipio o demarcación territorial / Ingresos propios registrados por el municipio o demarcación territorial del Distrito Federal]	2do. Trimestre	Meta Planeada	Numerador	Denominador	Meta Alcanzada	Numerador	Denominador	
		20.35060	\$ 7,122,708.70	\$ 350,000.00	9.26044	\$ 7,122,708.75	\$ 769,154.09	Otras Causas (hemos fomentado campañas en el municipio para recaudar recursos)
	4to. Trimestre	20.86695	\$ 17,094,501.00	\$ 820,000.00	11.86156	\$ 17,094,501.00	\$ 1,441,168.30	Gracias al Fomento y gestión de campañas de recaudación se llegó a la meta y sobre paso proyectado
		Tasa de variación del ingreso disponible del municipio o demarcación territorial de la Ciudad de México						
Método de Cálculo	Periodo	PLANEADO			ALCANZADA			Justificación de Variaciones
[(Ingreso disponible del municipio o demarcación territorial) / (Ingreso disponible municipal) * 100]	4to Trimestre	Meta Planeada	Numerador	Denominador	Meta Alcanzada	Numerador	Denominador	
		1.39	\$ 51,936,836.00	\$ 51,226,789.00	1.01796	\$ 56,279,940.40	\$ 55,287,085.90	Existe Una Variación En Indicador



PRESIDENCIA MUNICIPAL
MUNICIPIO DE QUIMIXTLAN, PUEBLA
2021 - 2024



RECIBIDO
13 ENE 2023



MUNICIPIO DE QUIMIXTLAN

FORMATO BASE PARA LA VALIDACION EN EL SISTEMA DE RECURSOS FEDERALES TRANSFERIDOS (SRFT)

INDICADORES

FAIS MUNICIPAL Y DE LAS DEMARCACIONES TERRITORIALES DEL DISTRITO FEDERAL (FISM)

Porcentaje de Otros Proyectos registrados en la MIDS

Método de Cálculo	Periodo	PLANEADO			ALCANZADA			Justificación de Variaciones
		Meta Planeada	Numerador	Denominador	Meta Alcanzada	Numerador	Denominador	
(Sumatoria de otros proyectos registrados en la MIDS al trimestre correspondiente/ Sumatorias de proyectos totales registrados en la MIDS al trimestre correspondiente)*100	1er. Trimestre		0	0		0	0	Otras Causas (No se reportan proyectos, se encuentran en proceso de Licitación, además de que la plataforma Mids se encontraba cerrada por Veda Electoral)
	2do. Trimestre	0.00	0	18	0.00	0	18	Otras Causas (Se reportan proyectos, no migraron a SRFT pero sí tienen folio de la plataforma Mids se cargaron 18 de los cuales ninguno es de Otros Proyectos)
	3er. Trimestre	3.70	1	27	0.00	0	26	Los proyectos se encuentran en proceso de validación en las dependencias normativas, tanto obras como de Seguridad Pública.
	4to. Trimestre	2.78	1	36	2.63	1	38	Otras Causas (Se cumplieron las metas programadas y un poco mas ya que se estuvo trabajando mucho en lo proyectado)

Porcentaje de Proyectos de contribución directa registrados en la MIDS

Método de Cálculo	Periodo	PLANEADO			ALCANZADA			Justificación de Variaciones
		Meta Planeada	Numerador	Denominador	Meta Alcanzada	Numerador	Denominador	
(Sumatoria de proyectos de contribución directa registrados en la MIDS al trimestre correspondiente/ Sumatorias de proyectos totales registrados en la MIDS al trimestre correspondiente)*100	1er. Trimestre		0	0		0	0	Otras Causas (No se reportan proyectos, se encuentran en proceso de Licitación, además de que la plataforma Mids se encontraba cerrada por Veda Electoral)
	2do. Trimestre	77.78	14	18	72.22	13	18	Se reportan proyectos, no migraron a SRFT pero sí tienen folio de la plataforma Mids se registraron 18 de los 13 proyectos son de incidencia Directa
	3er. Trimestre	59.26	16	27	30.77	8	26	Los proyectos se encuentran en proceso de validación en las dependencias normativas, tanto obras como de Seguridad Pública.
	4to. Trimestre	52.78	19	36	55.26	21	38	Otras Causas (Se cumplieron las metas programadas y un poco mas ya que se estuvo trabajando mucho en lo proyectado)

Porcentaje de proyectos complementarios registrados en la MIDS

Método de Cálculo	Periodo	PLANEADO			ALCANZADA			Justificación de Variaciones
		Meta Planeada	Numerador	Denominador	Meta Alcanzada	Numerador	Denominador	
(Sumatoria de proyectos complementarios registrados en la MIDS al trimestre correspondiente/ Sumatorias de proyectos totales registrados en la MIDS al trimestre correspondiente)*100	1er. Trimestre		0			0	0	Otras Causas (No se reportan proyectos, se encuentran en proceso de Licitación, además de que la plataforma Mids se encontraba cerrada por Veda Electoral)
	2do. Trimestre	22.22	4	18	27.78	5	18	Se reportan proyectos, no migraron a SRFT pero sí tienen folio de la plataforma Mids se registraron 18 de los cuales 5 proyectos Son de incidencia Complementarios
	3er. Trimestre	37.04	10	27	42.22	18	26	Los proyectos se encuentran en proceso de validación en las dependencias normativas, tanto obras como de Seguridad Pública.
	4to. Trimestre	44.44	16	36	42.11	16	38	Otras Causas (Se cumplieron las metas programadas ya que se estuvo trabajando mucho en lo proyectado)

PRESIDENCIA MUNICIPAL

 H. AYUNTAMIENTO DE QUIMIXTLAN, PUEBLA

 2021 - 2024

Gobierno de Puebla


 Coordinación General de Planeación, Evaluación y Seguimiento y Asistencia

 13 ENE 2023

 RECIBIDO

 F42/SB/CGPSE

Entidad	Municipio	Tipo de Registro	Ciclo de Recurso	Tipo de Recurso	Clave Ramo	Modalidad	Programa presupuestario	Programa Fondo Convento - Especifico	Institucion Ejecutora	Rendimiento Financiero	Reintegro	Tipo de Gasto	Partida	Aprobado	Modificado	Recaudado (Ministrado)	Comprometido	Devengado	Ejercido	Pagado	Contratos	Proyectos	Observaciones	
21	116	1	2022	2	33	I	4	FAIS Municipal y de las Demarcaciones Territoriales del Distrito Federal.	1	\$ 34,839.29	0													
		2										1	392	\$1,762,791.00	\$1,699,622.05	\$1,699,622.05	\$1,699,622.05	\$1,699,622.05	\$1,699,622.05	\$1,699,622.05				Gastos indirectos 3%
		2										1	441	\$22,420,314.00	\$23,706,388.42	\$23,706,388.42	\$23,706,388.42	\$23,706,388.42	\$23,706,388.42	\$23,706,388.42				Mejoramiento de Vivienda Cuarto Dormitorio, Techos Firmes y Sanitario con Biogestor en diferentes localidades.
		2										2	613	\$2,650,000.00	\$1,677,682.42	\$1,677,682.42	\$1,677,682.42	\$1,677,682.42	\$1,677,682.42	\$1,677,682.42				Obras de Agua Potable
		2										2	614	\$11,509,163.00	\$18,563,748.82	\$18,563,748.82	\$18,563,748.82	\$18,563,748.82	\$16,204,757.18	\$16,204,757.18				Construcción de Pavimento Empedrado, Concretos Hidráulicos (Aquí esta los intereses acumulados por parte de finanzas que son \$34,839.29 que fueron ejecutados en la obra de folio del srt PUE220402174589 con un monto de \$1,586,810.87)
		2										2	615	\$22,974,140.00	\$11,274,138.96	\$11,274,138.96	\$11,274,138.96	\$11,274,138.96	\$11,274,138.96	\$11,274,138.96				Caminos Rurales
		2										2	612	\$6,595,232.00	\$13,624,898.62	\$13,624,898.62	\$13,624,898.62	\$13,624,898.62	\$13,624,898.62	\$13,624,898.62				Construcción de Techado en Area de Impartición de Educación Física y Usos Múltiples, Construcción de Aulas Didácticas y Plazas Cívicas
		2										2	622	\$2,600,000.00	\$0.00	\$0.00	\$0.00	\$0.00	\$0.00	\$0.00				PARTIDA CANCELADA MOMENTOS CONTABLES VERIF DE ACUERDO AL ART 17
21	116	1	2022	2	33	I	5	FORTAMUN.	1	\$ 9,442.41	0													
		2										1	113	\$1,912,680.00	\$0.00	\$0.00	\$0.00	\$0.00	\$0.00	\$0.00				PARTIDA CANCELADA MOMENTOS CONTABLES VERIF DE ACUERDO AL ART 17
		2										1	282	\$0.00	\$693,869.85	\$693,869.85	\$693,869.85	\$693,869.85	\$693,869.85	\$693,869.85				Adquisición de Armamento Y Municiones
		2										1	283	\$260,000.00	\$0.00	\$0.00	\$0.00	\$0.00	\$0.00	\$0.00				PARTIDA CANCELADA MOMENTOS CONTABLES VERIF DE ACUERDO AL ART 17
		2										1	311	\$3,850,000.00	\$3,655,769.61	\$3,655,769.61	\$3,655,769.61	\$3,655,769.61	\$3,655,769.61	\$3,655,769.61				Pago por Consumo de Energía Eléctrica a CFE
		2										2	612	\$3,306,729.00	\$0.00	\$0.00	\$0.00	\$0.00	\$0.00	\$0.00				PARTIDA CANCELADA MOMENTOS CONTABLES VERIF DE ACUERDO AL ART 17
		2										2	614	\$3,165,092.00	\$5,994,709.85	\$5,994,709.85	\$5,994,709.85	\$5,994,709.85	\$5,174,843.35	\$5,174,843.35				Construcción de Pavimento Empedrado y Concretos Hidráulicos
		2										2	622	\$4,600,000.00	\$2,523,686.53	\$2,523,686.53	\$2,523,686.53	\$2,523,686.53	\$2,523,686.53	\$2,523,686.53				Rehabilitación de Caminos (Aquí esta los intereses acumulados por parte de finanzas que son \$ 9442.41 que fueron ejecutados en la obra de folio del srt TMP_PUE220402202964 con un monto de \$ 529,633.10)
		2										2	622	\$4,600,000.00	\$2,523,686.53	\$2,523,686.53	\$2,523,686.53	\$2,523,686.53	\$2,523,686.53	\$2,523,686.53				Construcción de Casa de Cultura


PRESIDENCIA MUNICIPAL
H. AYUNTAMIENTO DE QUIMIXTLAN, PUEBLA
2021 - 2024


SECRETARIA DE BIENESTAR
Gobierno de Puebla
 Dirección General de Planeación, Seguimiento y Evaluación
 13 ENE 2023
RECIBIDO
 F42/5B/C/PSPE