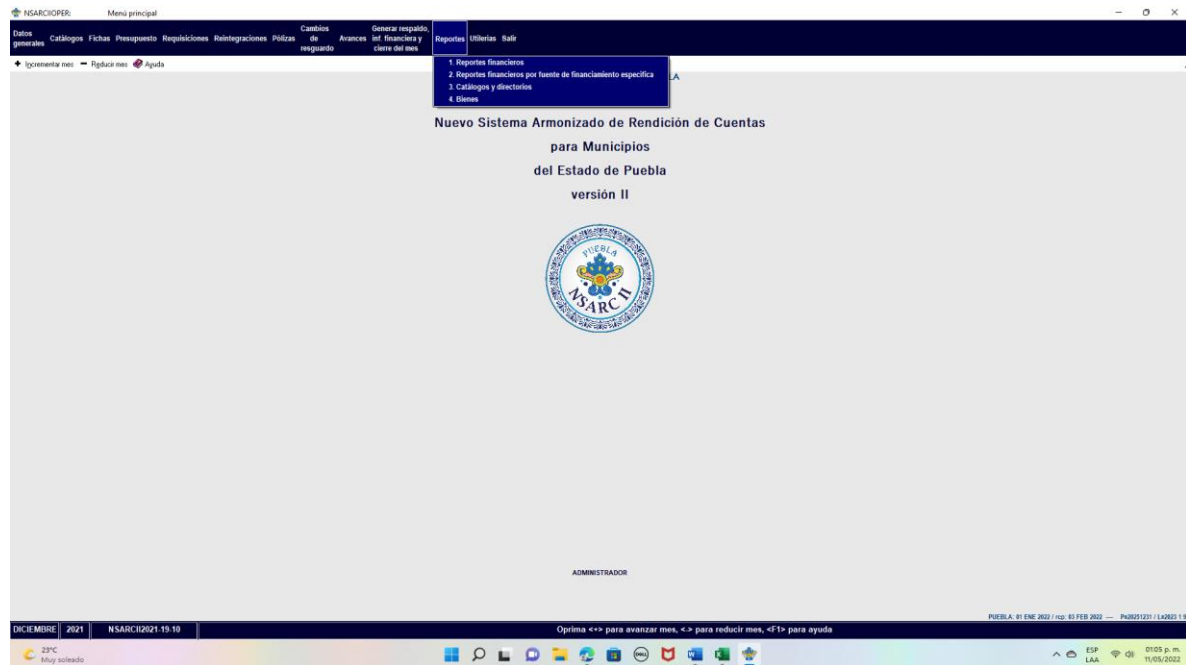


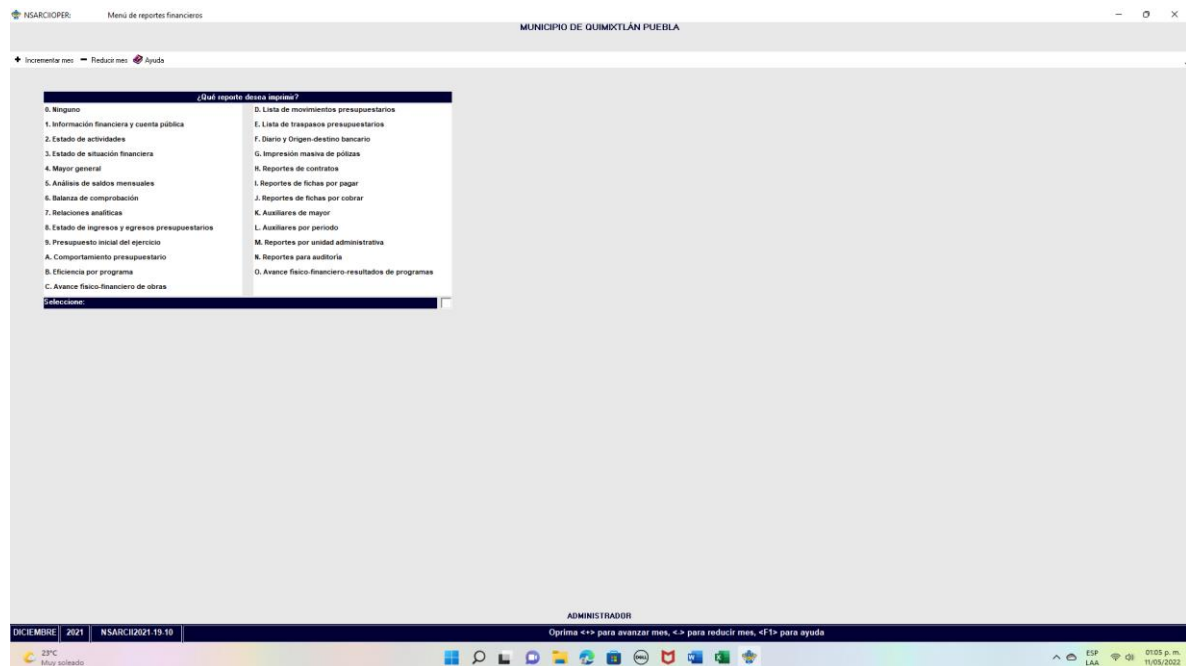
A.2.18 Mantiene registro histórico de sus operaciones en el Libro de Balances

· Impresión de pantalla de la forma en que se visualiza la consulta o generación del Libro de Balances desde el Sistema de Contabilidad Gubernamental del ente público.

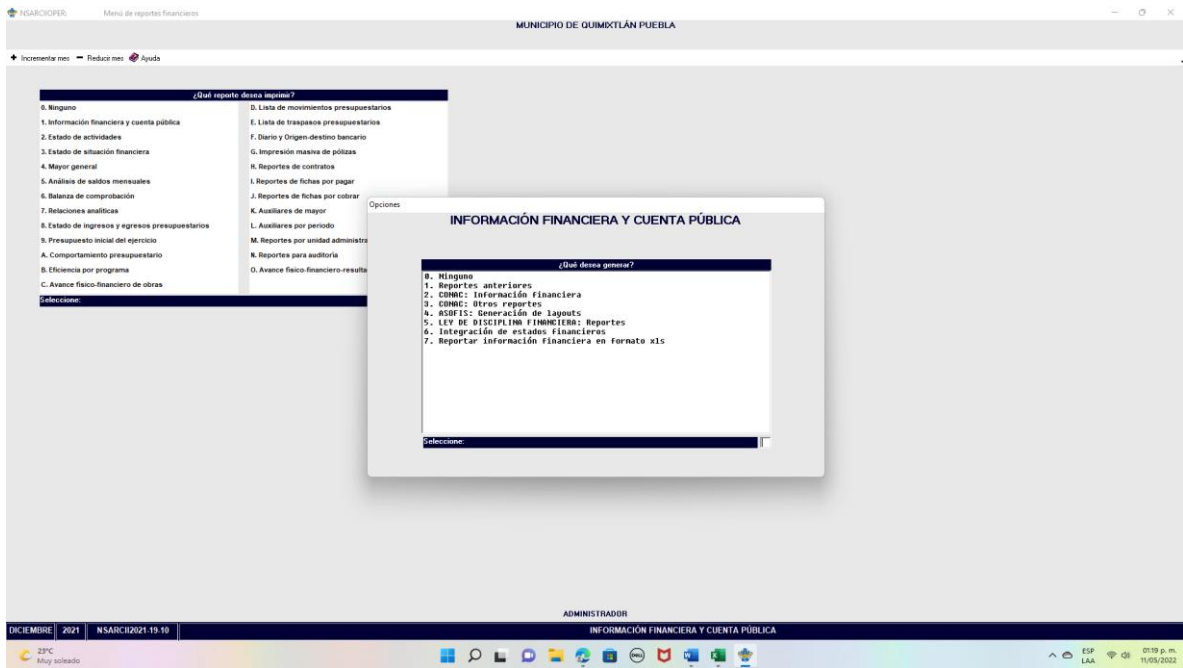
1.- EN EL NSACII EN MENU ELEGIR LA OPCION DE REPORTES



2.- EN LA OPCION 1 REPORTES FINANCIEROS



3.- EN LA OPCION 1 INFORMACION FINANCIERA Y CUENTA PUBLICA



4. OPCION 1 INFRMACION DE CUENTA PUBLICA

SELECCIONAR LA OPCION AL REPORTE QUE DECEE GENERAR

· Ejemplo de alguno de los estados financieros contables al cierre del semestre que se evalua, que genera el Sistema de Contabilidad Gubernamental del ente público, conforme la estructura aprobada por CONAC

Reporte en C:\NSARCIOPR\PROGRAMA\19-10\Rep\2021\Publi-IM12.TXT

MUNICIPIO DE QUIMIXTLÁN PUEBLA
ESTADO DE ACTIVIDADES
Del 1 de Enero al 31 de Diciembre de 2021 y 2020
(Cifras en pesos)

| | 2021 | 2020 |
|----------------------------------------------------------------------------------------------------------------------------------------------------|-----------------------|-----------------------|
| INGRESOS Y OTROS BENEFICIOS | | |
| INGRESOS DE GESTIÓN | 976,453.05 | 881,887.21 |
| IMPUESTOS | 186,808.00 | 41,832.00 |
| CUOTAS Y APORTACIONES DE SEGURIDAD SOCIAL | 0.00 | 0.00 |
| CONTRIBUCIONES DE HERRAJAS | 0.00 | 0.00 |
| DECRETOS | 685,399.05 | 651,529.28 |
| PRODUCTOS DE TIPO CORRIENTE | 152,568.00 | 187,228.00 |
| APROVECHAMIENTOS DE TIPO CORRIENTE | 32,465.00 | 1,216.01 |
| INGRESOS POR VENTA DE BIENES Y PRESTACIÓN DE SERVICIOS | 0.00 | 0.00 |
| PARTE APORT.COMUNICENT. DERIV. D/COLAB.FISCAL, F. DIST. DE APORT.TRANSF. ASIG. SUBS Y SUBV Y P Y JUB | 132,484,232.06 | 128,988,325.17 |
| PARTE APORT.COMUNICENT. DERIV. D/COLAB.FISCAL, F. DIST. DE APORT.TRANSFERENCIAS, ASIGNACIONES, SUBSIDIOS Y SUBVENCIONES Y PENSIONES Y JUBILACIONES | 0.00 | 0.00 |
| OTROS INGRESOS Y BENEFICIOS | 0.00 | 96,058.18 |
| INGRESOS FINANCIEROS | 0.00 | 26,896.18 |
| INCREMENTO POR VARIACIÓN DE INVENTARIOS | 0.00 | 0.00 |
| DISMINUCIÓN DEL EXCESO DE ESTIMACIONES POR PÉRDIDA O DETERIORO U OBSOLESCENCIA | 0.00 | 0.00 |
| DISMINUCIÓN DEL EXCESO DE PROVISIONES | 0.00 | 0.00 |
| OTROS INGRESOS Y BENEFICIOS VARIOS | 0.00 | 69,161.99 |
| TOTAL DE INGRESOS Y OTROS BENEFICIOS | 133,460,685.11 | 129,878,588.56 |
| GASTOS Y OTRAS PÉRDIDAS | | |
| GASTOS DE FUNCIONAMIENTO | 88,475,378.48 | 39,964,244.68 |
| SERVICIOS PERSONALES | 28,612,774.98 | 23,217,818.83 |
| MATERIALES Y SUMINISTROS | 4,876,581.74 | 4,667,868.78 |
| SERVICIOS GENERALES | 15,785,899.64 | 18,878,565.87 |
| TRANSFERENCIAS, ASIGNACIONES, SUBSIDIOS Y OTROS AYUDAS | 9,699,417.89 | 8,131,159.39 |
| TRANSFERENCIAS INTERNAS Y ASIGNACIONES AL SECTOR PÚBLICO | 0.00 | 0.00 |
| TRANSFERENCIAS AL RESTO DEL SECTOR PÚBLICO | 781,000.00 | 414,000.00 |
| SUBSIDIOS Y SUBVENCIONES | 0.00 | 0.00 |
| AYUDAS SOCIALES | 8,918,417.89 | 7,717,159.39 |
| PENSIONES Y JUBILACIONES | 0.00 | 0.00 |
| TRANSFERENCIAS A FIDEICOMISOS, MANDATOS Y CONTRATOS ANÓLOGOS | 0.00 | 0.00 |
| TRANSFERENCIAS A LA SEGURIDAD SOCIAL | 0.00 | 0.00 |
| DONATIVOS | 0.00 | 0.00 |
| TRANSFERENCIAS AL EXTERIOR | 0.00 | 0.00 |

MUNICIPIO DE QUIMIXTLÁN PUEBLA

ESTADO DE ACTIVIDADES
Del 1 de Enero al 31 de Diciembre de 2021 y 2020
(Cifras en pesos)

| | | |
|-----------------------------------------------------------------------------------|---------------|---------------|
| PARTICIPACIONES Y APORTACIONES | 0.00 | 0.00 |
| PARTICIPACIONES | 0.00 | 0.00 |
| APORTACIONES | 0.00 | 0.00 |
| COMVENIOS | 0.00 | 0.00 |
| INTERESES, COMISIONES Y OTROS GASTOS DE LA DEUDA PÚBLICA | 0.00 | 0.00 |
| INTERESES DE LA DEUDA PÚBLICA | 0.00 | 0.00 |
| COMISIONES DE LA DEUDA PÚBLICA | 0.00 | 0.00 |
| GASTOS DE LA DEUDA PÚBLICA | 0.00 | 0.00 |
| COSTO POR COBERTURAS | 0.00 | 0.00 |
| APYOS FINANCIEROS | 0.00 | 0.00 |
| OTROS GASTOS Y PÉRDIDAS EXTRAORDINARIAS | 0.00 | 1,238,837.89 |
| ESTIMACIONES, DEPRECIACIONES, DETERIOROS, OBSOLESCENCIAS Y AMORTIZACIONES | 0.00 | 1,238,837.89 |
| PROVISIONES | 0.00 | 0.00 |
| DISMINUCIONES DE INVENTARIOS | 0.00 | 0.00 |
| AUMENTO POR INCUFICIENCIA DE ESTIMACIONES POR PÉRDIDA O DETERIORO U OBSOLESCENCIA | 0.00 | 0.00 |
| AUMENTO POR INCUFICIENCIA DE PROVISIONES | 0.00 | 0.00 |
| OTROS GASTOS | 0.00 | 0.00 |
| INMERSIÓN PÚBLICA | 0.00 | 0.00 |
| INMERSIÓN PÚBLICA NO CAPITALIZABLE | 0.00 | 0.00 |
| TOTAL DE GASTOS Y OTRAS PÉRDIDAS | 58,174,796.37 | 49,334,241.88 |
| RESULTADOS DEL EJERCICIO (AHORRO/DESHORRO)..... | 83,285,888.74 | 88,544,258.68 |

Bajo protesta de decir verdad declaramos que los Estados Financieros y sus notas, son razonablemente correctos y son responsabilidad del emisor.

C. ARMANDO FERNÁNDEZ GÓMEZ
PRESIDENTE MUNICIPAL CONSTITUCIONAL

C. HAYRA GUADALUPE HERNÁNDEZ TORRES
TESORERA MUNICIPAL

C. GABRIEL GARCÍA NUÑO
SECRETARIO GENERAL

VISTA PRELIMINAR

IMPRIMIR

Salir