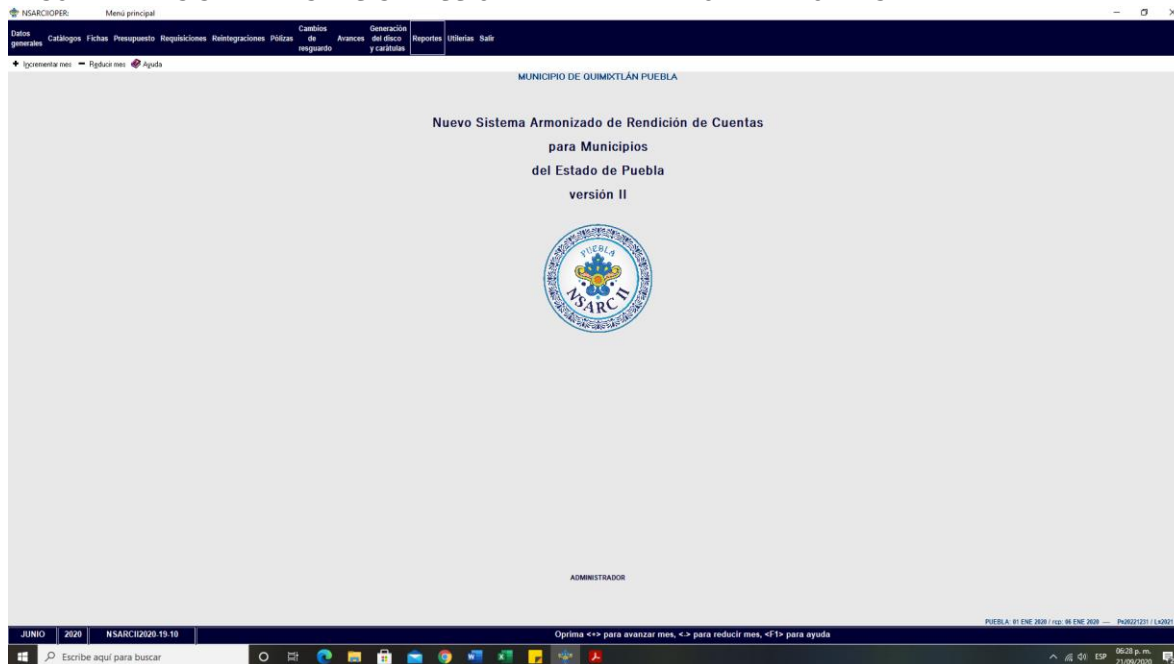


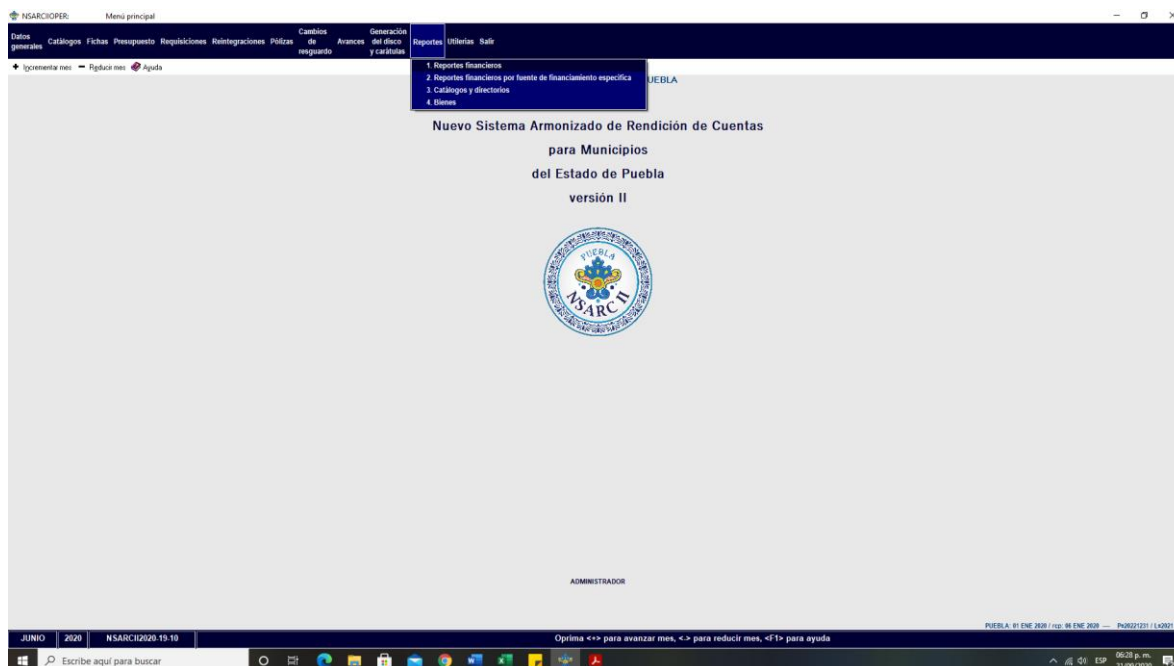
**B.3.4 Genera el Estado Analítico del Ejercicio del Presupuesto de Egresos con base en la Clasificación por Objeto de Gasto en forma periódica (mes, trimestre, anual, etc.), derivado de los procesos administrativos que operan en tiempo real y que generan registros automáticos y por única vez.**

Impresión de pantalla de la forma en que se visualiza la consulta o generación del Estado Analítico del Ejercicio del Presupuesto de Egresos con base en la Clasificación por Objeto del Gasto desde el Sistema de Contabilidad Gubernamental del ente público.

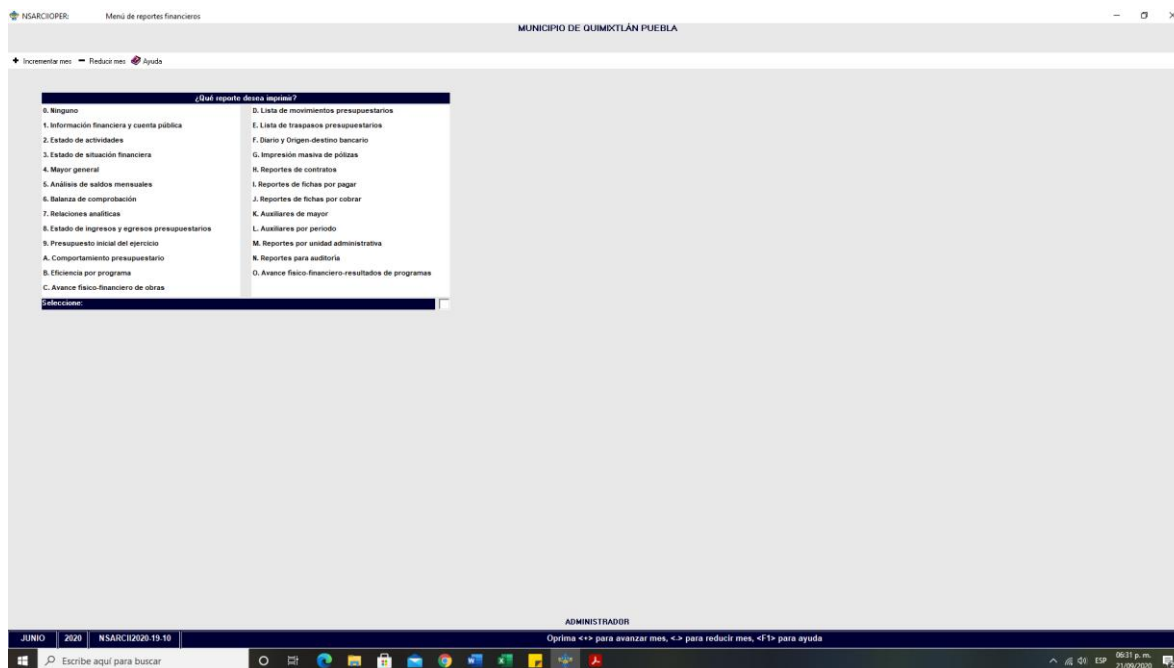
### PASO 1.- DEL SISTEMA NSARC SELECCIONAR EL APARTADO DE REPORTES



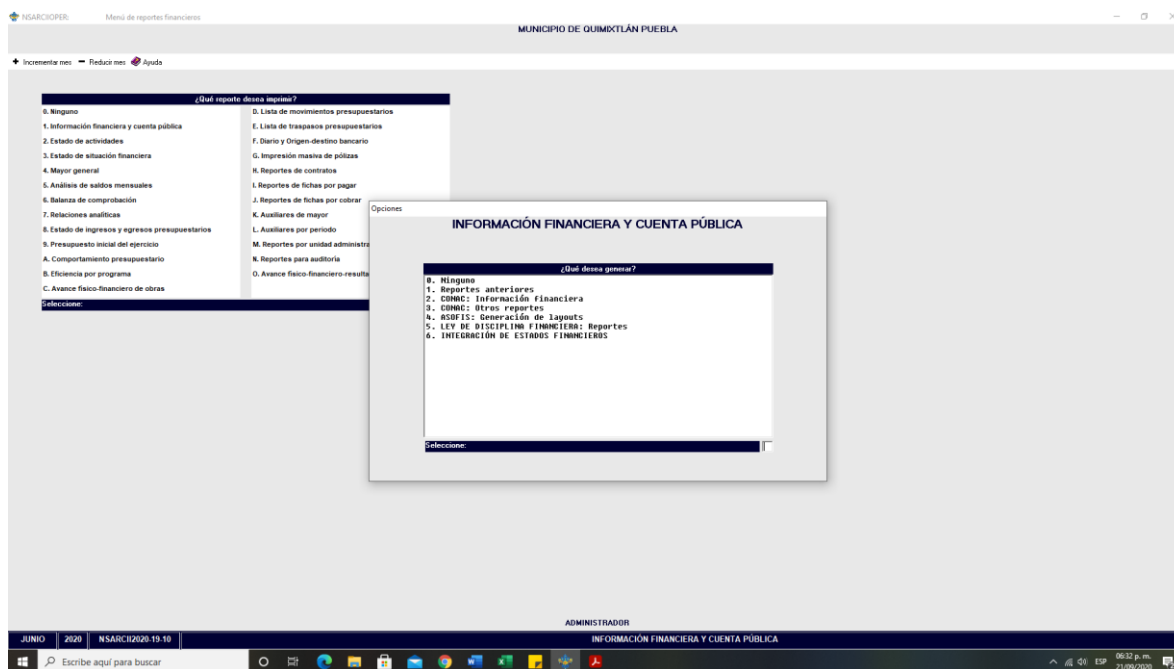
### PASO 2.- SELECCIONAR LA OPCION 1.- REPORTES FINANCIEROS



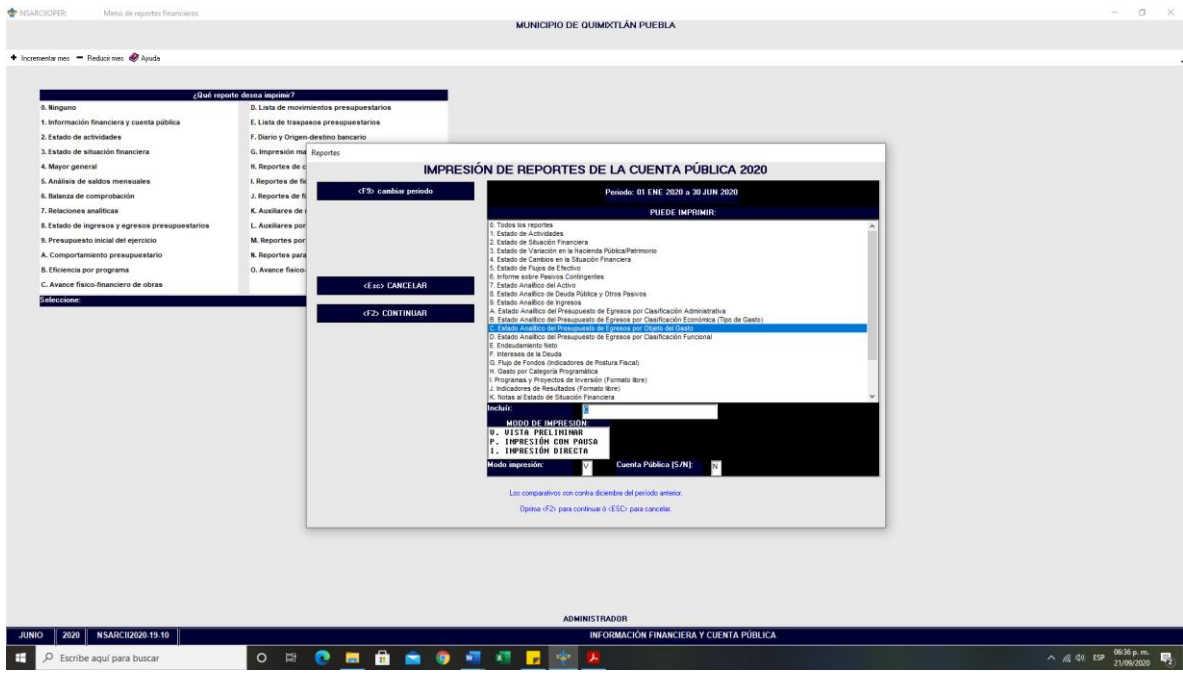
**PASO 3.- DENTRO DEL APARTADO REPORTES FINANCIEROS LA OPCION 1.- INFORMACION FINANCIERA Y CUENTA PUBLICA.**



**PASO 4.- EN EL APARTADO DE INFORMACION FINANCIERA Y CUENTA PUBLICA SELECCIONAR LA OPCION 2.- CONAC: INFORMACION FINANCIERA**



**PASO 5.- SELECCIONAR EL APARTADO C.- Estado Analítico del Ejercicio del Presupuesto de Egresos con base en la Clasificación por Objeto de Gasto. CON LA TECLA F2 GENERAR EL ARCHIVO.**



Impresión de pantalla que muestre en el formato aprobado por CONAC, del Estado Analítico del Ejercicio del Presupuesto de Egresos con base en la Clasificación por Objeto del Gasto del 1 de enero al 30 de junio del año en curso, generado del Sistema de Contabilidad Gubernamental del ente público.

Reporte en C:\NSARCIOPROGRAMA\19-10\Rep\2020\Publi-CMS.TXT

**MUNICIPIO DE QUIMIXTLÁN PUEBLA**

**ESTADO ANALÍTICO DEL EJERCICIO DEL PRESUPUESTO DE EGRESOS**  
**CLASIFICACIÓN POR OBJETO DEL GASTO (CAPÍTULO Y CONCEPTO)**  
 Del 1 de Enero al 30 de Junio de 2020  
 (Cifras en pesos)

Concepto	Egreso Aprobado (1)	Ampliaciones/Reducciones (2)	Egreso Modificado (3=1+2)	Egreso Devengado (4)	Egreso Pagado (5)	Subejercicio (6=5-4)
<b>1 SERVICIOS PERSONALES</b>	26,223,861.68	0.00	26,223,861.68	11,488,558.01	11,488,558.01	14,735,311.67
1.1 REMUNERACIONES AL PERSONAL DE CARÁCTER PERMANENTE	24,578,265.44	0.00	24,578,265.44	11,488,558.01	11,488,558.01	13,089,715.43
1.2 REMUNERACIONES AL PERSONAL DE CARÁCTER TRANSITORIO	0.00	0.00	0.00	0.00	0.00	0.00
1.3 REMUNERACIONES ADICIONALES Y ESPECIALES	1,645,596.24	0.00	1,645,596.24	0.00	0.00	1,645,596.24
1.4 SEGURIDAD SOCIAL	0.00	0.00	0.00	0.00	0.00	0.00
1.5 OTROS PRESTACIONES SOCIALES Y ECONÓMICAS	0.00	0.00	0.00	0.00	0.00	0.00
1.6 PREVISIONES	0.00	0.00	0.00	0.00	0.00	0.00
1.7 PAGO DE ESTÍMULOS A SERVIDORES PÚBLICOS	0.00	0.00	0.00	0.00	0.00	0.00
<b>2 MATERIALES Y SUMINISTROS</b>	7,837,771.70	0.00	7,837,771.70	3,097,798.40	3,097,798.40	4,739,973.30
2.1 MATERIALES DE ADMINISTRACIÓN, EMISIÓN DE DOCUMENTOS Y ARTÍCULOS OFICIALES	721,771.70	0.00	721,771.70	206,968.42	206,968.42	514,803.28
2.2 ALIMENTOS Y UTENSILIOS	300,000.00	0.00	300,000.00	146,250.30	146,250.30	153,749.70
2.3 MATERIAS PRIMAS Y MATERIALES DE PRODUCCIÓN Y COMERCIALIZACIÓN	2,000.00	0.00	2,000.00	0.00	0.00	2,000.00
2.4 MATERIALES Y ARTÍCULOS DE CONSTRUCCIÓN Y DE REPARACIÓN	1,300,000.00	0.00	1,300,000.00	113,587.16	112,387.16	1,186,612.84
2.5 PRODUCTOS QUÍMICOS, FARMACÉUTICOS Y DE LABORATORIO	474,000.00	0.00	474,000.00	98,243.83	98,243.83	375,756.17
2.6 COMBUSTIBLES, LUBRICANTES Y ADITIVOS	3,490,000.00	0.00	3,490,000.00	2,173,648.76	2,173,648.76	1,316,351.24
2.7 VESTUARIO, BLANCOS, PRENDAS DE PROTECCIÓN Y ARTÍCULOS DEPORTIVOS	610,000.00	0.00	610,000.00	0.00	0.00	610,000.00
2.8 MATERIALES Y SUMINISTROS PARA SEGURIDAD PÚBLICA	50,000.00	0.00	50,000.00	0.00	0.00	50,000.00
2.9 HERRAMIENTAS, REFACCIONES Y ACCESORIOS MENORES	890,000.00	0.00	890,000.00	361,899.93	361,899.93	528,100.07
<b>3 SERVICIOS GENERALES</b>	15,196,137.97	0.00	15,196,137.97	4,563,936.41	4,559,687.18	10,632,281.56
3.1 SERVICIOS BÁSICOS	4,642,384.33	0.00	4,642,384.33	2,047,931.83	2,047,931.83	2,594,452.50
3.2 SERVICIOS DE MANEJAMIENTO	600,000.00	0.00	600,000.00	218,568.00	218,568.00	381,432.00
3.3 SERVICIOS PROFESIONALES, CIENTÍFICOS, TÉCNICOS Y OTROS SERVICIOS	3,812,000.00	0.00	3,812,000.00	1,281,224.98	1,197,297.98	1,614,702.02
3.4 SERVICIOS FINANCIEROS, BANCARIOS Y COMERCIALES	65,278.00	0.00	65,278.00	7,478.62	7,478.62	57,799.38
3.5 SERVICIOS DE INSTALACIÓN, REPARACIÓN, MANTENIMIENTO Y CONSERVACIÓN	755,983.64	0.00	755,983.64	179,231.77	179,231.77	576,751.87
3.6 SERVICIOS DE COMUNICACIÓN SOCIAL Y PUBLICIDAD	31,500.00	0.00	31,500.00	0.00	0.00	31,500.00
3.7 SERVICIOS DE TRABAJO Y VIÁTICOS	115,000.00	0.00	115,000.00	11,699.97	11,699.74	103,300.26
3.8 SERVICIOS OFICIALES	2,200,000.00	0.00	2,200,000.00	519,771.12	519,771.12	1,680,228.88
3.9 OTROS SERVICIOS GENERALES	2,774,000.00	0.00	2,774,000.00	386,921.00	386,921.00	2,387,079.00

MUNICIPIO DE QUIMIXTLÁN PUEBLA

ESTADO ANALÍTICO DEL EJERCICIO DEL PRESUPUESTO DE EGRESOS  
 CLASIFICACIÓN POR OBJETO DEL GASTO (CAPÍTULO Y CONCEPTO)  
 Del 1 de Enero al 30 de Junio de 2020  
 (Cifras en pesos)

4	TRANSFERENCIAS, ASIGNACIONES, SUBSIDIOS Y OTROS AVANOS	8,359,000.00	0.00	8,359,000.00	3,498,222.79	3,482,579.29	4,859,777.21
4.1	TRANSFERENCIAS INTERNAS Y ASIGNACIONES AL SECTOR PÚBLICO	0.00	0.00	0.00	0.00	0.00	0.00
4.2	TRANSFERENCIAS AL RESTO DEL SECTOR PÚBLICO	0.00	0.00	0.00	124,000.00	124,000.00	-124,000.00
4.3	SUBSIDIOS Y SUBVENCIÓNES	0.00	0.00	0.00	0.00	0.00	0.00
4.4	AVANOS SOCIALES	8,359,000.00	0.00	8,359,000.00	3,366,222.79	3,358,579.29	4,983,777.21
4.5	PENSIONES Y JUBILACIONES	0.00	0.00	0.00	0.00	0.00	0.00
4.6	TRANSFERENCIAS A FIDEICOMISOS, MANDATOS Y OTROS ANálogos	0.00	0.00	0.00	0.00	0.00	0.00
4.7	TRANSFERENCIAS A LA SEGURIDAD SOCIAL	0.00	0.00	0.00	0.00	0.00	0.00
4.8	DOMINIOS	0.00	0.00	0.00	0.00	0.00	0.00
4.9	TRANSFERENCIAS AL EXTERIOR	0.00	0.00	0.00	0.00	0.00	0.00
5	BIENES MUEBLES, INMUEBLES E INTANGIBLES	5,356,000.00	0.00	5,356,000.00	639,336.98	639,336.98	4,716,663.02
5.1	MUEBLARIO Y EQUIPO DE ADMINISTRACIÓN	6,000.00	0.00	6,000.00	74,536.99	74,536.99	-68,536.99
5.2	MUEBLARIO Y EQUIPO EDUCACIONAL Y RECREATIVO	1,200,000.00	0.00	1,200,000.00	0.00	0.00	1,200,000.00
5.3	EQUIPO E INSTRUMENTAL MÉDICO Y DE LABORATORIO	0.00	0.00	0.00	15,399.99	15,399.99	-15,399.99
5.4	VEHÍCULOS Y EQUIPO DE TRANSPORTE	3,350,000.00	0.00	3,350,000.00	0.00	0.00	3,350,000.00
5.5	EQUIPO DE DEFENSA Y SEGURIDAD	500,000.00	0.00	500,000.00	0.00	0.00	500,000.00
5.6	INSTRUMENTAL, OTROS EQUIPOS Y HERRAMIENTAS	300,000.00	0.00	300,000.00	0.00	0.00	300,000.00
5.7	ACTIVOS BIOLÓGICOS	0.00	0.00	0.00	0.00	0.00	0.00
5.8	BIENES INMUEBLES	0.00	0.00	0.00	549,400.00	549,400.00	-549,400.00
5.9	ACTIVOS INTANGIBLES	0.00	0.00	0.00	0.00	0.00	0.00
6	INVERSIONES PÚBLICAS	81,943,448.67	0.00	81,943,448.67	17,757,862.95	17,757,862.95	64,186,285.72
6.1	OBRA PÚBLICA EN BIENES DE DOMINIO PÚBLICO	81,943,448.67	-9,188,166.26	72,755,282.41	8,576,896.69	8,576,896.69	64,186,285.72
6.2	OBRA PÚBLICA	0.00	9,188,166.26	9,188,166.26	9,188,166.26	9,188,166.26	0.00
6.3	PROYECTOS PRODUCTIVOS Y ACCIONES DE FOMENTO	0.00	0.00	0.00	0.00	0.00	0.00
7	INVERSIONES FINANCIERAS Y OTRAS PROVISIONES	0.00	0.00	0.00	0.00	0.00	0.00
7.1	INVERSIONES PARA EL FOMENTO DE ACCIONES PRODUCTIVAS	0.00	0.00	0.00	0.00	0.00	0.00
7.2	ACCIONES Y PARTICIPACIONES DE CAPITAL	0.00	0.00	0.00	0.00	0.00	0.00
7.3	COMPRA DE TÍTULOS Y VALORES	0.00	0.00	0.00	0.00	0.00	0.00
7.4	CONCESIÓN DE PRÉSTAMOS	0.00	0.00	0.00	0.00	0.00	0.00
7.5	INVERSIONES EN FIDEICOMISOS, MANDATOS Y OTROS ANálogos	0.00	0.00	0.00	0.00	0.00	0.00
7.6	OTRAS INVERSIONES FINANCIERAS	0.00	0.00	0.00	0.00	0.00	0.00
7.9	PROVISIONES PARA CONTINGENCIAS Y OTRAS ERROGACIONES ESPECIALES	0.00	0.00	0.00	0.00	0.00	0.00

VISTA PRELIMINAR IMPRIMIR SALIR

Escriba aquí para buscar

MUNICIPIO DE QUIMIXTLÁN PUEBLA

ESTADO ANALÍTICO DEL EJERCICIO DEL PRESUPUESTO DE EGRESOS  
 CLASIFICACIÓN POR OBJETO DEL GASTO (CAPÍTULO Y CONCEPTO)  
 Del 1 de Enero al 30 de Junio de 2020  
 (Cifras en pesos)

7	INVERSIONES FINANCIERAS Y OTRAS PROVISIONES	0.00	0.00	0.00	0.00	0.00	0.00
7.1	INVERSIONES PARA EL FOMENTO DE ACCIONES PRODUCTIVAS	0.00	0.00	0.00	0.00	0.00	0.00
7.2	ACCIONES Y PARTICIPACIONES DE CAPITAL	0.00	0.00	0.00	0.00	0.00	0.00
7.3	COMPRA DE TÍTULOS Y VALORES	0.00	0.00	0.00	0.00	0.00	0.00
7.4	CONCESIÓN DE PRÉSTAMOS	0.00	0.00	0.00	0.00	0.00	0.00
7.5	INVERSIONES EN FIDEICOMISOS, MANDATOS Y OTROS ANálogos	0.00	0.00	0.00	0.00	0.00	0.00
7.6	OTRAS INVERSIONES FINANCIERAS	0.00	0.00	0.00	0.00	0.00	0.00
7.9	PROVISIONES PARA CONTINGENCIAS Y OTRAS ERROGACIONES ESPECIALES	0.00	0.00	0.00	0.00	0.00	0.00
8	PARTICIPACIONES Y APORTACIONES	0.00	0.00	0.00	0.00	0.00	0.00
8.1	PARTICIPACIONES	0.00	0.00	0.00	0.00	0.00	0.00
8.3	APORTACIONES	0.00	0.00	0.00	0.00	0.00	0.00
8.5	CONVENIOS	0.00	0.00	0.00	0.00	0.00	0.00
9	DEUDA PÚBLICA	0.00	0.00	0.00	0.00	0.00	0.00
9.1	AMORTIZACIÓN DE LA DEUDA PÚBLICA	0.00	0.00	0.00	0.00	0.00	0.00
9.2	INTERESES DE LA DEUDA PÚBLICA	0.00	0.00	0.00	0.00	0.00	0.00
9.3	COMISIONES DE LA DEUDA PÚBLICA	0.00	0.00	0.00	0.00	0.00	0.00
9.4	GASTOS DE LA DEUDA PÚBLICA	0.00	0.00	0.00	0.00	0.00	0.00
9.5	COSTO POR COBERTURAS	0.00	0.00	0.00	0.00	0.00	0.00
9.6	APROVES	0.00	0.00	0.00	0.00	0.00	0.00
9.9	RECURSOS DE EJERCICIOS FISCALES ANTERIORES (ADEJVS)	0.00	0.00	0.00	0.00	0.00	0.00
TOTAL DEL GASTO		144,987,228.82	0.00	144,987,228.82	41,828,987.54	41,828,584.81	103,158,212.48

Bajo protesta de decir verdad declaramos que los Estados Financieros y sus notas, son razonablemente correctas y son responsabilidad del emisor.

C. ANIBAL PINOUEL GÓMEZ  
 PRESIDENTE MUNICIPAL CONSTITUCIONAL

C. GREGORIO PEÑA PEÑA  
 TESORERO MUNICIPAL

C. RUBÉN BEYES GÓMEZ  
 SECRETARIO GENERAL

VISTA PRELIMINAR IMPRIMIR SALIR

Escriba aquí para buscar