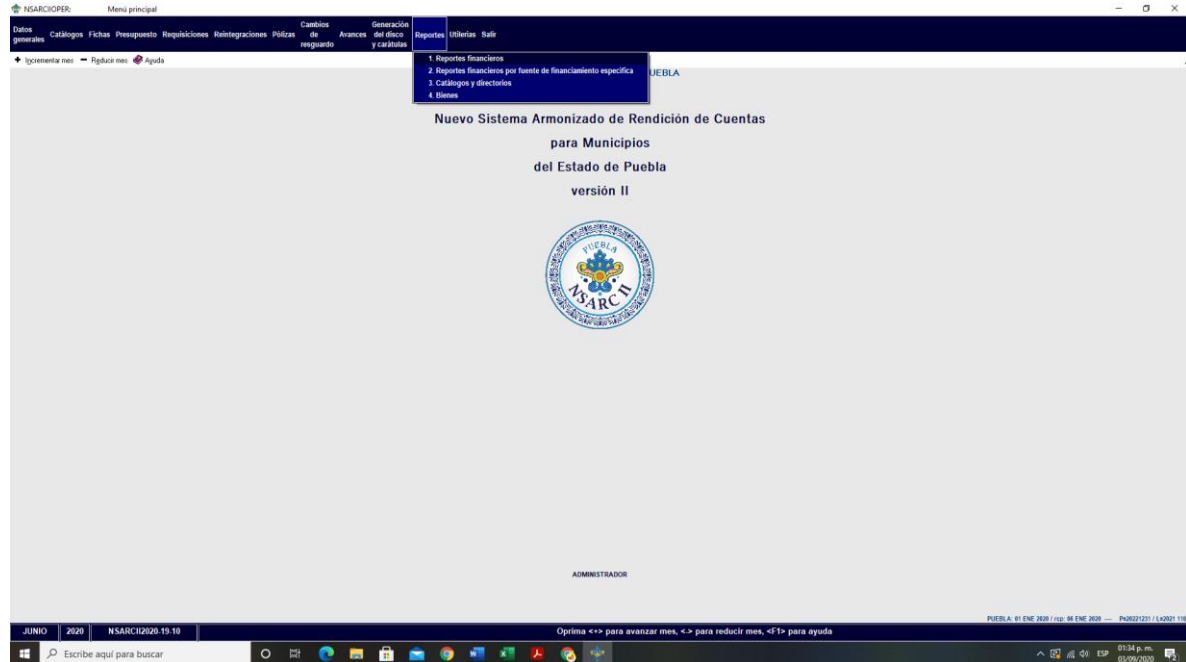


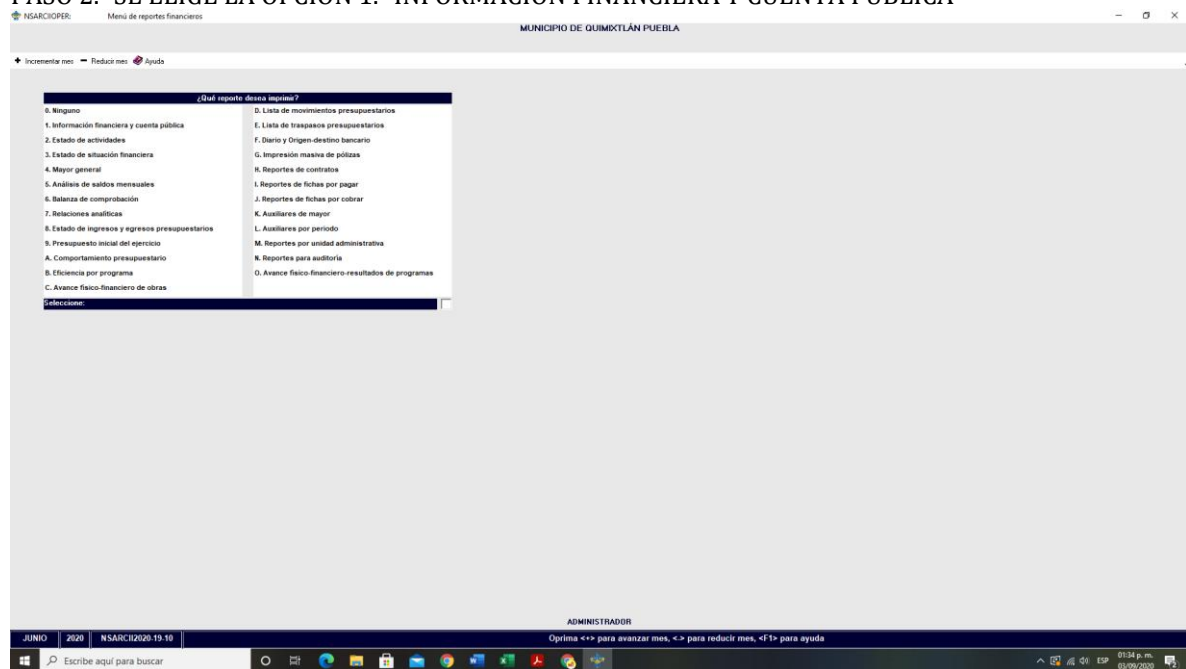
A.3.9 Genera el Estado Analítico del Activo en forma periódica (mes, trimestre, anual, etc.), derivado de los procesos administrativos que operan en tiempo real y que generan registros automáticos y por única vez

Impresión de pantalla de la forma en que se visualiza la consulta o generación del Estado Analítico del Activo desde el Sistema de Contabilidad Gubernamental del ente público.

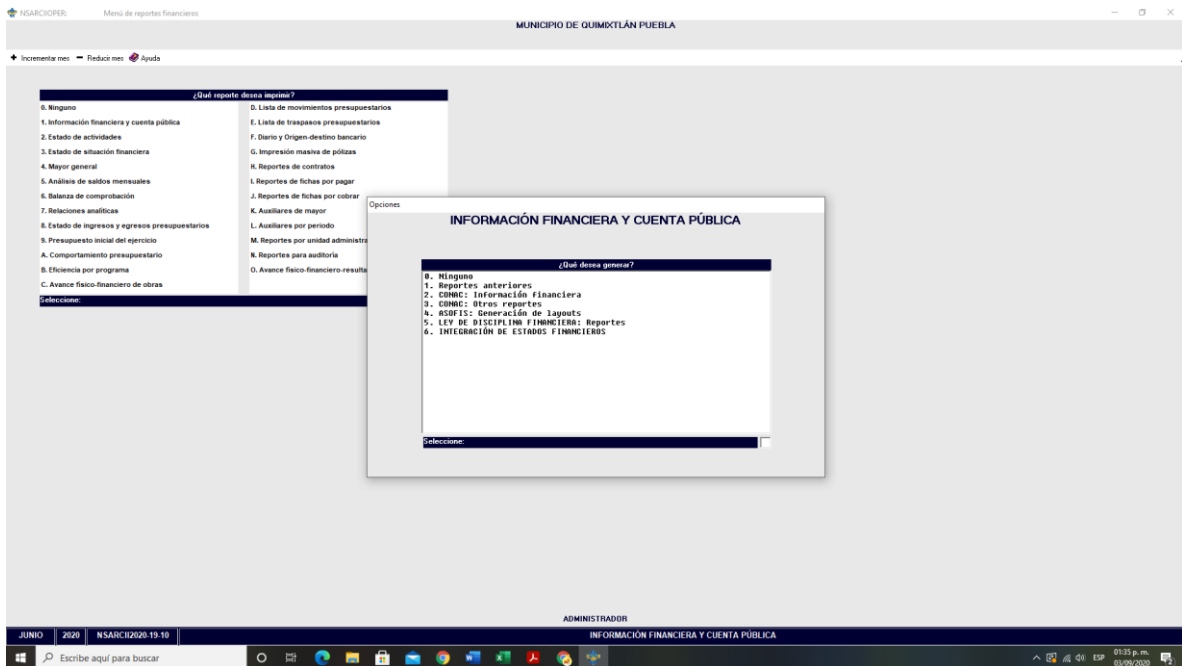
PASO 1.- DEL MENU DE REPORTES DEL SISTEMA CONTABLE NSARC SE ELIGE LA OPCION 1.- REPORTES FINANCIEROS



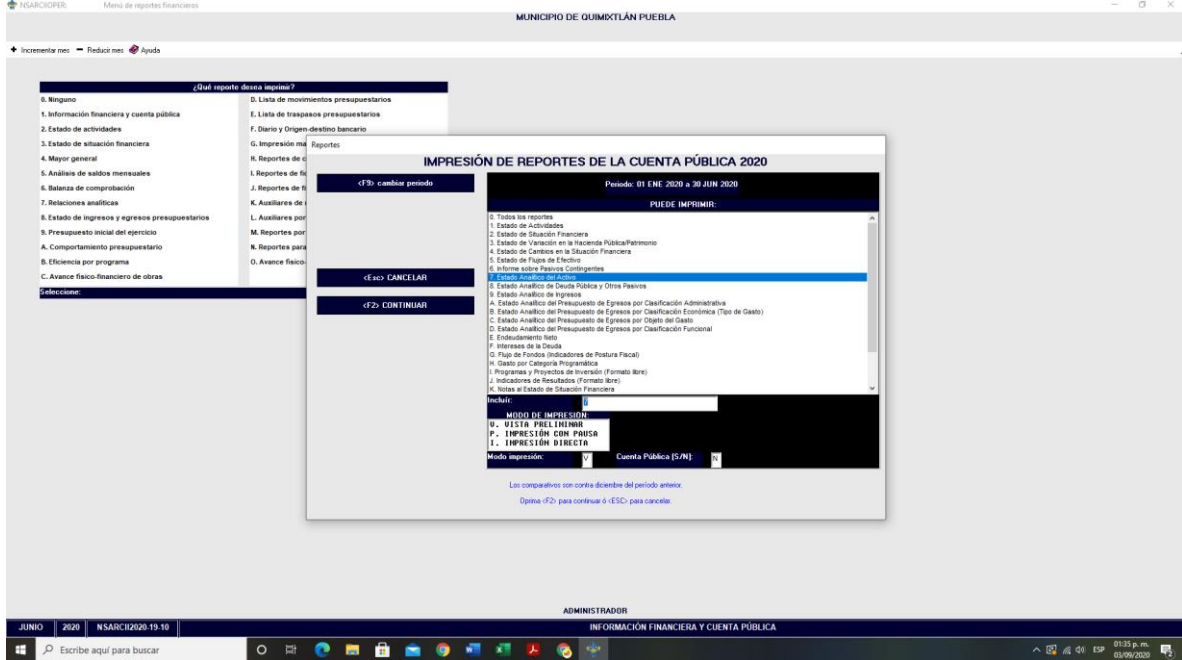
PASO 2.- SE ELIGE LA OPCION 1.- INFORMACION FINANCIERA Y CUENTA PUBLICA



PASO 3.- SE ELIGE LA OPCION 2.- CONAC: INFORMACION FINANCIERA



PASO 4.- SE ELIGE LA OPCION 7.- ESTADO DE ANALITICO DEL ACTIVO



PASO 5.- CON LA TECLA F2 GENERA O CARGA EL ARCHIVO

Impresión de pantalla que muestre en el formato aprobado por CONAC, el Estado Analítico del Activo del 1 de enero al 30 de junio del año en curso, generado del Sistema de Contabilidad Gubernamental del ente público.

MUNICIPIO DE QUIMIXTLÁN PUEBLA

ESTADO ANALÍTICO DEL ACTIVO
Del 1 de Enero al 30 de Junio de 2020
(Cifras en pesos)

Concepto	Saldo Inicial 1	Cargos del periodo 2	Abonos del periodo 3	Saldo Final 4=(1+2-3)	Variación del periodo 5=(4-1)
ACTIVO	358,451,496.86	224,561,444.66	183,128,659.71	399,876,281.81	41,424,784.95
ACTIVO CIRCULANTE	1,636,275.37	286,165,044.73	183,128,659.71	24,664,668.39	23,028,393.02
EFFECTIVO Y EQUIVALENTES	1,622,719.52	131,786,000.01	112,386,963.65	21,141,829.88	19,479,116.36
DERECHOS A RECIBIR EFFECTIVO O EQUIVALENTES	13,561.84	64,826,858.68	64,813,794.58	25,825.94	12,264.18
DERECHOS A RECIBIR BIENES O SERVICIOS	0.01	9,552,986.12	6,815,981.56	3,537,004.57	3,537,004.56
INVENTARIOS	0.00	0.00	0.00	0.00	0.00
ALMOGONES	0.00	0.00	0.00	0.00	0.00
ESTIMACIÓN POR PÉRDIDAS O DETERIORO DE ACTIVOS CIRCULANTES	0.00	0.00	0.00	0.00	0.00
OTROS ACTIVOS CIRCULANTES	0.00	0.00	0.00	0.00	0.00
ACTIVO NO CIRCULANTE	348,815,221.49	18,396,399.93	0.00	367,211,621.42	18,396,399.93
INVERSIONES FINANCIERAS A LARGO PLAZO	0.00	0.00	0.00	0.00	0.00
DERECHOS A RECIBIR EFFECTIVO O EQUIVALENTES A LARGO PLAZO	0.00	0.00	0.00	0.00	0.00
BIENES INMUEBLES, INFRAESTRUCTURA Y CONSTRUCCIONES EN PROCESO	239,807,856.20	18,386,462.95	0.00	357,343,519.15	18,386,462.95
BIENES MUEBLES	9,649,814.61	89,936.98	0.00	9,738,951.59	89,936.98
ACTIVOS INTANGIBLES	129,158.68	0.00	0.00	129,158.68	0.00
DEPRECIACIÓN, DETERIORO Y AMORTIZACIÓN ACUMULADA DE BIENES	0.00	0.00	0.00	0.00	0.00
ACTIVOS DIFERIDOS	0.00	0.00	0.00	0.00	0.00
ESTIMACIÓN POR PÉRDIDA O DETERIORO DE ACTIVOS NO CIRCULANTES	0.00	0.00	0.00	0.00	0.00
OTROS ACTIVOS NO CIRCULANTES	0.00	0.00	0.00	0.00	0.00

MUNICIPIO DE QUIMIXTLÁN PUEBLA

ESTADO ANALÍTICO DEL ACTIVO
Del 1 de Enero al 30 de Junio de 2020
(Cifras en pesos)

ALMOGONES	0.00	0.00	0.00	0.00	0.00
ESTIMACIÓN POR PÉRDIDAS O DETERIORO DE ACTIVOS CIRCULANTES	0.00	0.00	0.00	0.00	0.00
OTROS ACTIVOS CIRCULANTES	0.00	0.00	0.00	0.00	0.00
ACTIVO NO CIRCULANTE	348,815,221.49	18,396,399.93	0.00	367,211,621.42	18,396,399.93
INVERSIONES FINANCIERAS A LARGO PLAZO	0.00	0.00	0.00	0.00	0.00
DERECHOS A RECIBIR EFFECTIVO O EQUIVALENTES A LARGO PLAZO	0.00	0.00	0.00	0.00	0.00
BIENES INMUEBLES, INFRAESTRUCTURA Y CONSTRUCCIONES EN PROCESO	239,807,856.20	18,386,462.95	0.00	357,343,519.15	18,386,462.95
BIENES MUEBLES	9,649,814.61	89,936.98	0.00	9,738,951.59	89,936.98
ACTIVOS INTANGIBLES	129,158.68	0.00	0.00	129,158.68	0.00
DEPRECIACIÓN, DETERIORO Y AMORTIZACIÓN ACUMULADA DE BIENES	0.00	0.00	0.00	0.00	0.00
ACTIVOS DIFERIDOS	0.00	0.00	0.00	0.00	0.00
ESTIMACIÓN POR PÉRDIDA O DETERIORO DE ACTIVOS NO CIRCULANTES	0.00	0.00	0.00	0.00	0.00
OTROS ACTIVOS NO CIRCULANTES	0.00	0.00	0.00	0.00	0.00

Bajo protesta de decir verdad declaramos que los Estados Financieros y sus notas, son razonablemente correctos y son responsabilidad del emisor.

C. ARMANDO PINETEL GOMEZ
PRESIDENTE MUNICIPAL CONSTITUCIONAL

C. GREGORIO PEÑA PEÑA
TESORERO MUNICIPAL

C. RUBEN REYES GOMEZ
SECRETARIO GENERAL