

## Ficha Técnica del Programa presupuestario

**FIN**

### Ficha Técnica de Seguimiento de Indicadores (FTS)

Nombre del Municipio:	QUIMIXTLAN
Resumen Narrativo de la MIR:	CONTRIBUIR A MEJORAR LA CALIDAD DE VIDA DE LOS HABITANTES DEL MUNICIPIO, A TRAVÉS DE ACCIONES QUE ATIENDEN SUS NECESIDADES.
Programa Presupuestario:	Datos de identificación del Programa Institucional
Dependencia o Entidad responsable del Pp:	Trabajando para un mejor futuro social.
	SMDIF, Regiduría de Grupos Vulnerables, Regiduría de Medio Ambiente, Regiduría de Salubridad y Asistencia Pública.

Datos de identificación del indicador	
Nombre del indicador:	Porcentaje de Estrategias Encaminadas a Beneficiar a la Población con las Acciones del Programa. $(N1/N2)*100$
Descripción ¿qué mide el indicador?	Cantidad de Estrategias Encaminadas a Beneficiar a la Población con las Acciones del Programa Implementadas respecto al total de Estrategias en dicho rubro que fueron programadas para implementarse.
Unidad de medida:	Porcentaje
Método de cálculo o Fórmula del indicador:	$(N1/N2)*100$
Numerador (Variable 1)	Algoritmo
Denominador (Variable 2)	Medios de verificación de las variables
	ESTRATEGIAS ENCAMINADAS A BENEFICIAR A LA POBLACIÓN CON LAS ACCIONES DEL PROGRAMA, REALIZADAS
	ESTRATEGIAS ENCAMINADAS A BENEFICIAR A LA POBLACIÓN CON LAS ACCIONES DEL PROGRAMA PROGRAMADAS PARA SU IMPLEMENTACIÓN

GESTIÓN													
Características del indicador	<table border="1"> <tr> <td>Claridad</td> <td>X</td> <td>Relevancia</td> <td>X</td> <td>Economía</td> <td>X</td> <td>Monitorizable</td> <td>X</td> <td>Adecuado</td> <td>X</td> <td>Aporte marginal</td> <td>X</td> </tr> </table>	Claridad	X	Relevancia	X	Economía	X	Monitorizable	X	Adecuado	X	Aporte marginal	X
Claridad	X	Relevancia	X	Economía	X	Monitorizable	X	Adecuado	X	Aporte marginal	X		
Justificación del cumplimiento de las características CREMAA	<p>El indicador manifiesta de manera directa lo que medirá.</p> <p>Su medición incide en conocer si los objetivos se están alcanzando.</p> <p>El indicador provee las bases suficientes para medir el grado de avance de los objetivos.</p> <p>El indicador es único para la medición de este nivel.</p>												



Ficha Técnica del Programa presupuestario



FIN

Ficha Técnica de Seguimiento de Indicadores (FTSI)

Determinación de Metas

Línea base	Valor	Año	Periodicidad	ANUAL	
				Comportamiento del indicador:	REGULAR
	0%	2024	Sentido del indicador:	Ascendente	
Metas Anuales					
Ejercicio fiscal:	2025	2026	2027	Acumulada (metas de la Administración)	Observaciones y/o comentarios
Programada	12	12	12	36	Las metas anuales se irán modificando a partir de la planeación que se realice en cada Ejercicio Fiscal.
Realizada	9			9	

Programación de Metas subanuales

Metas	1er Trimestre			2do Trimestre			3ro Trimestre			4to Trimestre			Meta Anual (acumulada)	
	Ene	Feb	Mar	Abr	May	Jun	Jul	Ago	Sep	Oct	Nov	Dic		
Programada (Variable 1)	1	1	1	1	1	1	1	1	1	1	1	1	1	12
Programada (Variable 2)	1	1	1	1	1	1	1	1	1	1	1	1	1	12
Realizado (Variable 1)	1	1	1	1	1	1	1	1	1	0	0	0	0	9
Realizado (Variable 2)	1	1	1	1	1	1	1	1	1	1	1	1	1	12

Parámetros de semaforización	Menor a 80%	Critico	Mayor o igual a 80% y menor a 90%	En riesgo	Mayor o igual a 90% y Menor o igual a 100%	Aceptable	Mayor a 110% y menor o igual 120%	En riesgo	Mayor a 120%	Critico	Cumplimiento del indicador (Realizado entre lo programado)
											75.00%

Explicaciones y causas de las variaciones al incumplimiento de la programación

Pablo Zúñiga Reyes  
Contralor Municipal  
Elaboró.



CONTRALORIA MUNICIPAL  
AYUNTAMIENTO DE QUIMIXTLÁN, PUEBLA  
2024 - 2027

Rubén Ramón Pimentel Méndez  
Tesorero Municipal  
Revisó



TESORERIA  
AYUNTAMIENTO DE QUIMIXTLÁN, PUEBLA  
2024 - 2027

José Martínez Pimentel  
Presidente Municipal  
Autorizó



PRESIDENCIA MUNICIPAL  
H. AYUNTAMIENTO DE QUIMIXTLÁN PUEBLA  
2024 - 2027

## Ficha Técnica del Programa presupuestario



### PROPÓSITO

#### Ficha Técnica de Seguimiento de Indicadores (FTSI)

Nombre del Municipio:	QUIMIXTLAN
Resumen Narrativo de la MIR:	LA POBLACION EN EL MUNICIPIO SE DESARROLLA ADECUADAMENTE AL CONTAR CON LOS MEDIOS PARA ATENDER SUS CARENCIAS.
Programa Presupuestario:	Datos de Identificación del Programa Institucional
Dependencia o Entidad responsable del Pp:	Trabajando para un mejor futuro social. SMDIF, Regiduría de Grupos Vulnerables, Regiduría de Medio Ambiente, Regiduría de Salubridad y Asistencia Pública.

Datos de Identificación del Indicador	
Nombre del indicador:	PORCENTAJE DE ACCIONES ENCAMINADAS A ATENDER LAS CARENCIAS DE LA POBLACION REALIZADAS. $(V1/V2)*100$
Descripción ¿qué mide el indicador?	CANTIDAD DE ACCIONES ENCAMINADAS A ATENDER LAS CARENCIAS DE LA POBLACION REALIZADAS RESPECTO AL TOTAL DE ACCIONES EN DICHO RUBRO QUE FUERON PROGRAMADAS PARA SU REALIZACION.
Unidad de medida:	PORCENTAJE
Método de cálculo o Fórmula del indicador:	$(V1/V2)*100$

Numerador (Variable 1)	PÁGINA DE INTERNET DEL H. AYUNTAMIENTO, INFORMES DE GOBIERNO, INFORMES O REPORTES DE CADA ÁREA, BITÁCORAS, REPORTES FOTOGRAFICOS, EXPEDIENTES DEL ARCHIVO.		
Denominador (Variable 2)	PÁGINA DE INTERNET DEL H. AYUNTAMIENTO, INFORMES DE GOBIERNO, INFORMES O REPORTES DE CADA ÁREA, BITÁCORAS, REPORTES FOTOGRAFICOS, EXPEDIENTES DEL ARCHIVO.		

Características del Indicador	Medios de verificación de las variables			Aporte marginal
	Claridad	Relevancia	Economía	
Justificación del cumplimiento de las características CREMAA	X	X	X	X
	El indicador manifiesta de manera directa lo que medirá.	Su medición incide en conocer si los objetivos se están alcanzando.	El indicador es económico porque su medición no representa costos adicionales, al tratar de actividades propias que se reflejan en registros	El indicador provee las bases suficientes para medir el grado de avance de los objetivos.

Características del Indicador	Medios de verificación de las variables			Aporte marginal
	Monitoreable	Adecuado	Medios de verificación de las variables	
Justificación del cumplimiento de las características CREMAA	X	X	Medios de verificación de las variables	X
	El indicador es monitoreable debido a que se mide con registros propios del Ayuntamiento.	El indicador provee las bases suficientes para medir el grado de avance de los objetivos.	El indicador es único para la medición de este nivel.	El indicador es único para la medición de este nivel.



## Ficha Técnica del Programa presupuestario

Reporte: Tercer Trimestre

### PROPÓSITO

#### Ficha Técnica de Seguimiento de Indicadores (FTSI)

SEMESTRAL		Período		Sentido del Indicador:		Comportamiento del Indicador:		REGULAR	
Valor	Año	2024	2025	2026	2027	2024	2025	2026	2027
Línea base									
0%	2024								
Ejercicio fiscal:									
Programada	77								
Realizada	39								
Observaciones y/o comentarios									
Las metas anuales se irán modificando a partir de la planeación que se realice en cada Ejercicio Fiscal.									

#### Programación de Metas subanuales


Metas	1er Trimestre			2do Trimestre			3ro Trimestre			4to Trimestre			Meta Anual (acumulada)
	Ene	Feb	Mar	Abr	May	Jun	Jul	Ago	Sep	Oct	Nov	Dic	
Programada (Variable 1)	6	5	6	6	6	10	4	5	6	5	6	12	77
Programada (Variable 2)	6	5	6	6	6	10	4	5	6	5	6	12	77
Realizado (Variable 1)	6	5	6	6	6	10	0	0	0	0	0	0	39
Realizado (Variable 2)	6	5	6	6	6	10	4	5	6	5	6	12	77

Parámetros de semaforización	Critico	Mayor o igual a 80% y menor a 90%	En riesgo	Mayor o igual a 90% y Menor o igual a 110%	Aceptable	Mayor a 110% y menor o igual a 120%	En riesgo	Mayor a 120%	Critico	Cumplimiento del indicador (Realizado entre lo programado)
Menor a 80%										50.65%

Explicaciones y causas de las variaciones al incumplimiento de la programación

  
 Pablo Zúñiga Reyes  
 Contralor Municipal  
 Elaboró

  
 Rubén Rajón Pimentel Méndez  
 Tesorero Municipal  
 Revisó

  
 José Martínez Pimentel  
 Presidente Municipal  
 Autorizó

**CONTRALORÍA MUNICIPAL**  
 AYUNTAMIENTO DE QUIMIXTLÁN, PUEBLA  
 2024 - 2027

**TESORERÍA**  
 AYUNTAMIENTO DE QUIMIXTLÁN, PUEBLA  
 2024 - 2027

**PRESIDENCIA MUNICIPAL**  
 H. AYUNTAMIENTO DE QUIMIXTLÁN PUEBLA  
 2024 - 2027

## Ficha Técnica de Seguimiento de Indicadores

Reporte: Tercer Trimestre

### COMPONENTE 1

#### Ficha Técnica de Seguimiento de Indicadores (FTSI)

QUIMIXTLÁN

Nombre del Municipio:

Resumen Narrativo de la MIR:

MEDIDAS ENCAMINADAS A LA PREVENCIÓN Y PLANIFICACIÓN FAMILIAR IMPLEMENTADAS.

Programa Presupuestario:

Trabajando para un mejor futuro social.

Unidad responsable:

SMDIF, Regiduría de Grupos Vulnerables, Regiduría de Ecología y Medio Ambiente, Regiduría de Salubridad y Asistencia Pública.

#### Datos de Identificación del Indicador

Nombre del indicador:	PORCENTAJE DE MEDIDAS IMPLEMENTADAS ENCAMINADAS A LA PREVENCIÓN Y PLANIFICACIÓN FAMILIAR. ((V1/V2)*100)		Tipo de Indicador:	<b>GESTIÓN</b>
Descripción ¿qué mide el indicador?	CANTIDAD DE MEDIDAS IMPLEMENTADAS ENCAMINADAS A LA PREVENCIÓN Y PLANIFICACIÓN FAMILIAR RESPECTO AL TOTAL DE MEDIDAS DEL MISMO RUBRO PROGRAMADAS PARA SU IMPLEMENTACIÓN.		Dimensión del Indicador:	<b>EFICACIA</b>
Unidad de medida:	PORCENTAJE		Unidad Responsable del indicador del Componente 1:	SMDIF, Regiduría de Grupos Vulnerables, Regiduría de Ecología y Medio Ambiente, Regiduría de Salubridad y Asistencia Pública.
Método de cálculo o Fórmula del Indicador:	(V1/V2)*100	Algoritmo	Número* (Variable 1) / Denominador (Variable 2)	MEDIDAS ENCAMINADAS A LA PREVENCIÓN Y PLANIFICACIÓN FAMILIAR QUE FUERON IMPLEMENTADAS.
				NÚMERO TOTAL DE MEDIDAS ENCAMINADAS A LA PREVENCIÓN Y PLANIFICACIÓN FAMILIAR PROGRAMADAS PARA SU IMPLEMENTACIÓN.

<p>Medio de verificación de las variables</p> <p>PÁGINA DE INTERNET DEL H. AYUNTAMIENTO, INFORMES DE GOBIERNO, INFORMES O REPORTES DE CADA ÁREA, BITÁCORAS, REPORTES FOTOGRÁFICOS, EXPEDIENTES DEL ARCHIVO.</p> <p>PÁGINA DE INTERNET DEL H. AYUNTAMIENTO, INFORMES DE GOBIERNO, INFORMES O REPORTES DE CADA ÁREA, BITÁCORAS, REPORTES FOTOGRÁFICOS, EXPEDIENTES DEL ARCHIVO.</p>
---

Características del Indicador	Claridad	Relevancia	Economía	Monitoreable	Adecuado	Aporte marginal
Justificación del cumplimiento de las características CREMAA	X	X	X	X	X	X
	El indicador manifiesta de manera directa lo que medirá.	Su medición incide en conocer si los objetivos se están alcanzando.	El indicador es económico porque su medición no representa costos adicionales, al tratarse de actividades propias que se reflejan en registros	El indicador es monitoreable debido a que se mide con registros propios del Ayuntamiento.	El indicador provee las bases suficientes para medir el grado de avance de los objetivos.	El indicador es único para la medición de este nivel.

#### Determinación de Metas

Linea base	Valor	Año	Periodicidad:	TRIMESTRAL	Comportamiento del indicador:	REGULAR
	0%	2024	Sentido del indicador:	Ascendente		
Ejercicio fiscal: Programada Realizada	2025	2026	2027	Acumulada	Observaciones y/o comentarios	
	18			18	Las metas anuales se irán modificando a partir de la planeación que se realice en cada Ejercicio Fiscal.	
	12			12		



## Ficha Técnica de Seguimiento de Indicadores

### COMPONENTE 2

#### Ficha Técnica de Seguimiento de Indicadores (FTSI)

Nombre del Municipio: QUIMIXTLÁN

Resumen Narrativo de la MIR: MEDIDAS ENCAMINADAS A LA PREVENCIÓN Y PLANIFICACIÓN FAMILIAR IMPLEMENTADAS.

Programa Presupuestario: Trabajando para un mejor futuro social.  
 Unidad responsable: SMDIF, Regiduría de Grupos Vulnerables, Regiduría de Ecología y Medio Ambiente, Regiduría de Salubridad y Asistencia Pública.

#### Datos de Identificación del Programa Institucional

Nombre del indicador:		Tipo de indicador:		GESTIÓN	
Descripción ¿qué mide el indicador?		Dimensión del indicador:		EFICACIA	
Unidad de medida:		Unidad Responsable del indicador del Componente 2:		SMDIF, Regiduría de Grupos Vulnerables, Regiduría de Ecología y Medio Ambiente, Regiduría de Salubridad y Asistencia Pública.	
PORCENTAJE DE APOYOS ENTREGADOS A PERSONAS PERTENECIENTES A GRUPOS VULNERABLES. $(VI/VZ)*100$		CANTIDAD DE APOYOS ENTREGADOS A PERSONAS PERTENECIENTES A GRUPOS VULNERABLES RESPECTO AL TOTAL DE APOYOS EN DICHO RUBRO PROGRAMADOS PARA SU IMPLEMENTACIÓN.		APOYOS ENTREGADOS A PERSONAS PERTENECIENTES A GRUPOS VULNERABLES.	
Método de cálculo o Fórmula del indicador:		Algoritmo		TOTAL DE APOYOS A PERSONAS PERTENECIENTES A GRUPOS VULNERABLES PROGRAMADOS DE ENTREGA.	
Numerador (Variable 1)		Denominador (Variable 2)		Medio de verificación de las variables	
Numerador (Variable 2)		Relevancia		PÁGINA DE INTERNET DEL H. AYUNTAMIENTO, INFORMES DE GOBIERNO, INFORMES O REPORTES DE CADA ÁREA, BITÁCORAS, REPORTES FOTOGRAFICOS, EXPEDIENTES DEL ARCHIVO.	
Características del indicador		Claridad		PÁGINA DE INTERNET DEL H. AYUNTAMIENTO, INFORMES DE GOBIERNO, INFORMES O REPORTES DE CADA ÁREA, BITÁCORAS, REPORTES FOTOGRAFICOS, EXPEDIENTES DEL ARCHIVO.	
Justificación del cumplimiento de las características CREMAA		Relevancia		Monitoreable	
		X		X	
		Su medición incide en conocer si los objetivos se están alcanzando.		El indicador es monitoreable debido a que se mide con registros propios del Ayuntamiento.	
		X		X	
		El indicador manifiesta de manera directa lo que medirá.		El indicador provee las bases suficientes para medir el grado de avance de los objetivos.	
		X		X	
		Adecuado		Aporte marginal	
		X		X	
		El indicador manifiesta de manera directa lo que medirá.		El indicador es único para la medición de este nivel.	

#### Determinación de Metas

Línea base	Periodicidad:		Comportamiento del indicador:
	Valor	Año	
0%	2024	2026	REGULAR
Metas Anuales			
Ejercicio fiscal:	2025	2026	Observaciones y/o comentarios
Programada	3	3	Las metas anuales se irán modificando a partir de la planeación que se realice en cada Ejercicio Fiscal.
Realizada	1	1	



## Ficha Técnica de Seguimiento de Indicadores

### COMPONENTE 3

#### Ficha Técnica de Seguimiento de Indicadores (FTSI)

QUIMIXTLÁN

ACCIONES EN FAVOR DE LA MUJER REALIZADAS.

Nombre del Municipio:	QUIMIXTLÁN
Resumen Narrativo de la MIR:	ACCIONES EN FAVOR DE LA MUJER REALIZADAS.
Programa Presupuestario:	Trabajando para un mejor futuro social.
Unidad responsable:	SMDIF, Regiduría de Grupos Vulnerables, Regiduría de Ecología y Medio Ambiente, Regiduría de Salubridad y Asistencia Pública.

#### Datos de Identificación del Programa Institucional

Nombre del Indicador:	PORCENTAJES DE ACCIONES REALIZADAS EN FAVOR DE LA MUJER ((V1/V2)*100)		Tipo de indicador:	GESTIÓN
Descripción ¿qué mide el indicador?	CANTIDAD DE ACCIONES REALIZADAS EN FAVOR DE LA MUJER RESPECTO AL TOTAL DE ACCIONES EN DICHO RUBRO PROGRAMADAS PARA SU REALIZACIÓN.		Dimensión del indicador:	EFICIENCIA
Unidad de medida:	PORCENTAJE		Unidad Responsable del indicador del Componente 3:	SMDIF, Regiduría de Grupos Vulnerables, Regiduría de Ecología y Medio Ambiente, Regiduría de Salubridad y Asistencia Pública.
Método de cálculo o fórmula del indicador:	(V1/V2)*100	Algoritmo	Numerador (Variable 1) Denominador (Variable 2)	ACCIONES EN FAVOR DE LA MUJER REALIZADAS.
Medio de verificación de las variables		CANTIDAD TOTAL DE ACCIONES EN FAVOR DE LA MUJER PROGRAMADAS PARA SU REALIZACIÓN.		

Numerador (Variable 1)	PÁGINA DE INTERNET DEL H. AYUNTAMIENTO, INFORMES DE GOBIERNO, INFORMES O REPORTES DE CADA ÁREA, BITÁCORAS, REPORTES FOTOGRAFICOS, EXPEDIENTES DEL ARCHIVO.			
Numerador (Variable 2)	PÁGINA DE INTERNET DEL H. AYUNTAMIENTO, INFORMES DE GOBIERNO, INFORMES O REPORTES DE CADA ÁREA, BITÁCORAS, REPORTES FOTOGRAFICOS, EXPEDIENTES DEL ARCHIVO.			

Características del indicador	Claridad	Relevancia	Economía	Monitoreable	Adecuado	Aporte marginal
Justificación del cumplimiento de las características CREMAA	X	X	X	X	X	X
El indicador manifiesta de manera directa lo que medirá.		Su medición lucide en conocer si los objetivos se están alcanzando.	El indicador es económico porque su medición no representa costos adicionales, al tratarse de actividades propias que se reflejan en registros internos.	El indicador es monitoreable debido a que se mide con registros propios del Ayuntamiento.	El indicador provee las bases suficientes para medir el grado de avance de los objetivos.	El indicador es único para la medición de este nivel.

#### Determinación de Metas

Línea base	Valor		Año	Periodicidad:	Comportamiento del indicador:		REGULAR
	2025	2026	2024	Sentido del indicador:	Ascendente	Observaciones y/o comentarios	
Ejercicio fiscal:	36	27	2026	2027	Acumulada	Observaciones y/o comentarios	Las metas anuales se irán modificando a partir de la planeación que se realice en cada Ejercicio Fiscal.
Programada	36				36		
Realizada	27				27		

Ficha Técnica de Seguimiento de Indicadores

**COMPONENTE 3**

Ficha Técnica de Seguimiento de Indicadores (FTSI)

Programación de Metas subanuales

Reporte: Tercer Trimestre

Metas	1er Trimestre			2do Trimestre			3ro Trimestre			4to Trimestre			Meta acumulada					
	Ene	Feb	Mar	Abr	May	Jun	Jul	Ago	Sep	Oct	Nov	Dic						
Programada (Variable 1)	3	3	3	3	3	3	3	3	3	3	3	3	36					
Programada (Variable 2)	3	3	3	3	3	3	3	3	3	3	3	3	36					
Realizado (Variable 1)	3	3	3	3	3	3	3	3	3	0	0	0	27					
Realizado (Variable 2)	3	3	3	3	3	3	3	3	3	3	3	3	36					
Parámetros de semaforización	Atorno a 80%		Mayor o igual a 80% y menor a 90%		En riesgo		Mayor o igual a 90% y Menor o igual a 100%		Aceptable		Mayor a 110% y menor o igual a 120%		En riesgo	Mayor a 120%	Cumplimiento del indicador (Realizado entre lo programado)		Critico	75,00%

Resumen Narrativo	Unidad de medida	1er Trimestre			2do Trimestre			3ro Trimestre			4to Trimestre			Meta acumulada
		Ene	Feb	Mar	Abr	May	Jun	Jul	Ago	Sep	Oct	Nov	Dic	
ELABORAR 12 ACCIONES RESPECTO A LAS CAPACITACIONES REFERENTES A LA REALIZAR 12 ACCIONES PARA REALIZAR CAMPAÑAS DE FOMENTO PARA REALIZAR ACCIONES DE ATENCIÓN Y SEGUIMIENTO A LA INSTALACIÓN DE JUN	ACCIONES	1	1	1	1	1	1	1	1	1	1	1	1	12
	ACCIONES	1	1	1	1	1	1	1	1	1	1	1	1	9
	ACCIONES	1	1	1	1	1	1	1	1	1	1	1	1	12
	ACCIONES	1	1	1	1	1	1	1	1	1	1	1	1	9
	REPORTE	1	1	1	1	1	1	1	1	1	1	1	1	12
	REPORTE	1	1	1	1	1	1	1	1	1	1	1	1	9
4-														0
5-														0
														0
														0

Explicaciones y causas de las variaciones al incumplimiento de la programación

UNIDOS MEXICANOS  
ESTADOS UNIDOS MEXICANOS  
ESTADOS UNIDOS MEXICANOS

Pablo Zúñiga Reyes  
Contralor Municipal  
Elaboró

UNIDOS MEXICANOS  
ESTADOS UNIDOS MEXICANOS  
ESTADOS UNIDOS MEXICANOS

Rubén Ramón Pimentel  
Tesorero Municipal  
Revisó

UNIDOS MEXICANOS  
ESTADOS UNIDOS MEXICANOS  
ESTADOS UNIDOS MEXICANOS

José Martínez Pimentel  
Presidente Municipal  
Autorizó

CONTRALORIA MUNICIPAL  
AYUNTAMIENTO DE QUIMIXTLÁN, PUEBLA  
2024 - 2027

TESORERÍA  
AYUNTAMIENTO DE QUIMIXTLÁN, PUEBLA  
2024 - 2027

MUNICIPAL  
AYUNTAMIENTO DE QUIMIXTLÁN PUEBLA  
2024 - 2027

## Ficha Técnica de Seguimiento de Indicadores

### COMPONENTE 4

#### Ficha Técnica de Seguimiento de Indicadores (FTSI)

QUIMIXTLÁN

MEDIDAS ENCAMINADAS A LA PREVENCIÓN Y PLANIFICACIÓN FAMILIAR IMPLEMENTADAS.

Datos de identificación del Programa Institucional

Trabajando para un mejor futuro social.

SMDIF, Regiduría de Grupos Vulnerables, Reg. daria de Ecología y Medio Ambiente, Regiduría de Salud y Asistencia Pública.

#### Datos de identificación del Indicador

Nombre del Indicador:	PORCENTAJE DE ACCIONES EN FAVOR DE LA EDUCACIÓN Y LA JUVENTUD EN QUIMIXTLÁN REALIZADAS (V1/V2)*100		Tipo de Indicador:	<b>GESTIÓN</b>
Descripción ¿qué mide el indicador?	CANTIDAD DE ACCIONES EN FAVOR DE LA EDUCACIÓN Y LA JUVENTUD DE QUIMIXTLÁN QUE FUERON REALIZADAS RESPECTO AL TOTAL DE ACCIONES DEL MISMO RUBRO PROGRAMADAS A SER REALIZADAS.		Dimensión del indicador:	<b>EFICIENCIA</b>
Unidad de medida:	PORCENTAJE		Unidad Responsable del indicador del Componente 4:	SMDIF, Regiduría de Salud y Asistencia Pública.
Método de cálculo o fórmula del indicador:	(V1/V2)*100		ACCIONES EN FAVOR DE LA EDUCACIÓN Y LA JUVENTUD REALIZADAS.	
Numerador (Variable 1)	PÁGINA DE INTERNET DEL H. AYUNTAMIENTO, INFORMES O REPORTES DE CADA ÁREA, BITÁCORAS, REPORTES FOTOGRAFICOS, EXPEDIENTES DEL ARCHIVO.		ACCIONES EN FAVOR DE LA EDUCACIÓN Y LA JUVENTUD PROGRAMADAS PARA SER REALIZADAS.	
Numerador (Variable 2)	PÁGINA DE INTERNET DEL H. AYUNTAMIENTO, INFORMES O REPORTES DE CADA ÁREA, BITÁCORAS, REPORTES FOTOGRAFICOS, EXPEDIENTES DEL ARCHIVO.			

Características del Indicador	Claridad	Relevancia	Economía	Monitoreable	Adecuado	Aporte marginal
Justificación del cumplimiento de las características CREMAA	X	X	X	X	X	X
El indicador manifiesta de manera directa lo que medirá.		Su medición incide en conocer si los objetivos se están alcanzando.	El indicador es económico porque su medición no representa costos adicionales, al tratarse de actividades propias que se reflejan en registros internos.	El indicador es monitoreable debido a que se mide con registros propios del Ayuntamiento.	El indicador provee las bases suficientes para medir el grado de avance de los objetivos.	El indicador es único para la medición de este nivel.

#### Determinación de Metas

Línea base	Periodicidad:		Sentido del indicador:	Ascendente	Comportamiento del indicador:	REGULAR
	Año	2024				
Ejercicio fiscal:	2025	2026	2027	Acumulada	Observaciones y/o comentarios	
Programada	20			20	2026 TT	Se irán modificando a partir de la planeación que se realice en cada Ejercicio Fiscal.
Realizada	14			14	Ejercicio de Ejecución de recursos del	







## Ficha Técnica del Programa presupuestario

Reporte: Tercer Trimestre

### FIN

#### Ficha Técnica de Seguimiento de Indicadores (FTSI)

Nombre del Municipio:		QUIMIXTLÁN	
Resumen Narrativo de la MIR:		CONTRIBUIR AL CUMPLIMIENTO DEL EJERCICIO DE LOS RECURSOS DEL FONDO DE APORTACIONES PARA EL FORTALECIMIENTO DE LOS MUNICIPIOS Y LAS DEMARCACIONES TERRITORIALES DEL D.F. MEDIANTE LA ADECUADA PRIORIZACIÓN DEL GASTO.	
Programa Presupuestario:		Ejecución de recursos FORTAMUN.	
Dependencia o Entidad responsable del Pp:		Regiduría de Desarrollo Urbano, Obras y Servicios Públicos, Dirección de Obras Públicas y Desarrollo Urbano, Dirección de Seguridad Pública, Regiduría de Gobernación, Justicia y Seguridad Pública.	
Datos de identificación del indicador			
Nombre del indicador:	PORCENTAJE DE RECURSOS FORTAMUN EJERCIDOS.		
Descripción (¿qué mide el indicador?):	CANTIDAD DE RECURSOS FORTAMUN EJERCIDOS RESPECTO AL TOTAL DE RECURSOS FORTAMUN DISPONIBLES EN EL EJERCICIO.		
Unidad de medida:	PORCENTAJE		
Método de cálculo o Fórmula del indicador:	$(V1/V2)*100$	Algoritmo	Numerador (Variable 1) Denominador (Variable 2)
Numerador (Variable 1) Denominador (Variable 2)	PÁGINA DE INTERNET DEL H. AYUNTAMIENTO, INFORMES DE GOBIERNO, INFORMES O REPORTES DE CADA ÁREA, BITÁCORAS, REPORTES FOTOGRAFICOS, EXPEDIENTES DEL ARCHIVO. PÁGINA DE INTERNET DEL H. AYUNTAMIENTO, INFORMES DE GOBIERNO, INFORMES O REPORTES DE CADA ÁREA, BITÁCORAS, REPORTES FOTOGRAFICOS, EXPEDIENTES DEL ARCHIVO.		
Medios de verificación de las variables			
Características del indicador		Claridad	X
Justificación del cumplimiento de las características CREMAA		Relevancia	X
		Economía	X
		Monitoreable	X
		Adecuado	X
		Aporte marginal	X
El indicador manifiesta de manera directa lo que medirá.		Su medición incide en conocer si los objetivos se están alcanzando.	
El indicador es económico porque su medición no representa costos adicionales, al tratar de actividades propias que se reflejan en registros internos.		El indicador es monitoreable debido a que se mide con registros propios del Ayuntamiento.	
El indicador provee las bases suficientes para medir el grado de avance de los objetivos.		El indicador es único para la medición de este nivel.	

## Ficha Técnica del Programa presupuestario

Reporte: Tercer Trimestre

### FIN

#### Ficha Técnica de Seguimiento de Indicadores (FTSI)

Línea base	Valor	Año	Perifoneidad:		Comportamiento del indicador:	REGULAR
			Sentido del indicador:	Acumulada (metas de la Administración)		
Ejercicio fiscal:	2025	2026	2027		Observaciones y/o comentarios	
Programada	3	3	0	6	Las metas anuales se irán modificando a partir de la planeación que se realice en cada Ejercicio Fiscal.	
Realizada	2			2		

#### Programación de Metas subanuales

Metas	1er Trimestre			2do Trimestre			3ro Trimestre			4to Trimestre			Meta Anual (acumulada)
	Ene	Feb	Mar	Abr	May	Jun	Jul	Ago	Sep	Oct	Nov	Dic	
Programada (Variable 1)	0	0	0	0	1	0	0	0	1	0	0	1	3
Programada (Variable 2)	0	0	0	0	1	0	0	0	1	0	0	1	3
Realizado (Variable 1)	0	0	0	0	1	0	0	0	1	0	0	1	2
Realizado (Variable 2)	0	0	0	0	1	0	0	0	1	0	0	1	3

Parámetros de semaforización	Criterio	En riesgo		Aceptable	Mayor a 110% y menor o igual 120%		En riesgo	Mayor a 120%		Cumplimiento del indicador (Realizado entre lo programado)
		Mayor o igual a 80% y menor a 90%	Menor a 80%		Mayor o igual a 90% y Menor o igual a 110%	Mayor a 110% y menor o igual 120%		Mayor a 120%		
	Critico	Mayor o igual a 80% y menor a 90%	Menor a 80%	Aceptable	Mayor a 110% y menor o igual 120%	En riesgo	Mayor a 120%	Critico	66.67%	

Explicaciones y causas de las variaciones al Incumplimiento de la programación

Pablo Zúñiga Reyes  
Contralor Municipal  
Elaboró




Rubén Ramón Pimentel Méndez  
Tesorero Municipal  
Revisó




José Martínez Pimentel  
Presidente Municipal  
Autorizó




**CONTRALORÍA MUNICIPAL**  
AYUNTAMIENTO DE QUIMIXTLÁN, PUEBLA  
2024 - 2027

**TESORERÍA**  
AYUNTAMIENTO DE QUIMIXTLÁN, PUEBLA  
2024 - 2027

**PRESIDENCIA MUNICIPAL**  
H. AYUNTAMIENTO DE QUIMIXTLÁN PUEBLA  
2024 - 2027

## Ficha Técnica del Programa presupuestario

Reporte: Tercer Trimestre

### Ficha Técnica de Seguimiento de Indicadores (FISI)

Nombre del Municipio:	QUIMIXTLÁN	
Resumen Narrativo de la MIR:	EL MUNICIPIO DE QUIMIXTLÁN CUENTA CON RECURSOS ECONÓMICOS PARA LA APLICACIÓN DE PROYECTOS QUE FORTALEZCAN SU DESARROLLO.	
Programa Presupuestario:	Datos de identificación del Programa Institucional	
Dependencia o Entidad responsable del Pp:	Ejecución de recursos FORTAMUN.	
	Regiduría de Desarrollo Urbano, Obras y Servicios Públicos, Dirección de Obras Públicas y Desarrollo Urbano, Dirección de Seguridad Pública, Regiduría de Gobernación, Justicia y Seguridad Pública.	

Datos de identificación del Indicador		ESTRATÉGICO		
Nombre del indicador:	Porcentaje de proyectos aplicados para el ejercicio de los recursos FORTAMUN-DF	Tipo de indicador:	EFICACIA	
Descripción ¿qué mide el indicador?	CANTIDAD DE PROYECTOS APLICADOS PARA EL EJERCICIO DE LOS RECURSOS FORTAMUN-DF, RESPECTO AL TOTAL DE PROYECTOS PROGRAMADOS A SER APLICADOS HACIENDO USO DEL RECURSO DE FORTAMUN-DF.	Dimensión del indicador:	Regiduría de Desarrollo Urbano, Obras y Servicios Públicos, Dirección de Obras Públicas y Desarrollo Urbano, Dirección de Seguridad Pública, Regiduría de Gobernación, Justicia y Seguridad Pública.	
Unidad de medida:	PORCENTAJE	Unidad Responsable del indicador de PROPÓSITO:	Regiduría de Gobernación, Justicia y Seguridad Pública.	
Método de cálculo o Fórmula del indicador:	$(N1/N2) * 100$	PROYECTOS APLICADOS PARA EL EJERCICIO DE LOS RECURSOS DEL FORTAMUN-DF.		
Numerador (Variable 1)		PROYECTOS PARA EL EJERCICIO DE LOS RECURSOS DEL FORTAMUN-DF PROGRAMADOS PARA SER APLICADOS.		
Denominador (Variable 2)		Medios de verificación de las variables		
		PÁGINA DE INTERNET DEL H. AYUNTAMIENTO, INFORMES DE GOBIERNO, INFORMES O REPORTES DE CADA ÁREA, BITÁCORAS, REPORTES FOTOGRAFICOS, EXPEDIENTES DEL ARCHIVO.		
		PÁGINA DE INTERNET DEL H. AYUNTAMIENTO, INFORMES DE GOBIERNO, INFORMES O REPORTES DE CADA ÁREA, BITÁCORAS, REPORTES FOTOGRAFICOS, EXPEDIENTES DEL ARCHIVO.		
Características del indicador		Monitoreable	Adecuado	Aporte marginal
	Claridad	X	X	X
Justificación del cumplimiento de las características CREMAA	El indicador manifiesta de manera directa lo que medirá.	El indicador es monitorizable debido a que se mide con registros propios del Ayuntamiento.	El indicador provee las bases suficientes para medir el grado de avance de los objetivos.	El indicador es único para la medición de este nivel.



## Ficha Técnica del Programa presupuestario

Reporte: Tercer Trimestre

### PROPÓSITO

#### Ficha Técnica de Seguimiento de Indicadores (FTSI)

Línea base	Determinación de Metas		SEMESTRAL		Comportamiento del indicador:	REGULAR
	Valor	Año	Períodicidad:	Ascendente		
Ejercicio fiscal:	0%	2024	Semestral			
Programada	4	2026	2027	Acumulada (metas de la Administración)		Observaciones y/o comentarios
Realizada	2	4	4	12		Las metas anuales se irán modificando a partir de la planeación que se realice en cada Ejercicio Fiscal.
				2		

Metas	Programación de Metas subanuales												Meta Anual (acumulada)
	1er Trimestre			2do Trimestre			3ro Trimestre			4to Trimestre			
	Ene	Feb	Mar	Abr	May	Jun	Jul	Ago	Sep	Oct	Nov	Dic	
Programada (Variable 1)	0	0	0	0	2	0	0	0	0	0	0	2	4
Programada (Variable 2)	0	0	0	0	2	0	0	0	0	0	0	2	4
Realizado (Variable 1)	0	0	0	0	2	0	0	0	0	0	0	0	2
Realizado (Variable 2)	0	0	0	0	2	0	0	0	0	0	0	0	4

Parámetros de semaforización	Criterio		Riesgo		Cumplimiento del indicador (Realizado entre lo programado)	
	Menor a 83%	Crítico	Mayor o igual a 80% y menor a 90%	En riesgo	Mayor a 100%	Crítico
						50.00%

Explicaciones y causas de las variaciones al incumplimiento de la programación

Pablo Zúñiga Reyes  
Contralor Municipal  
Elaboró




Rubén Ramón Pimentel Méndez  
Tesorero Municipal  
Revisó




José Martínez Pimentel  
Presidente Municipal  
Autorizó




CONTRALORÍA MUNICIPAL  
AYUNTAMIENTO DE QUIMIXTLÁN, PUEBLA  
2024 - 2027

TESORERÍA  
AYUNTAMIENTO DE QUIMIXTLÁN, PUEBLA  
2024 - 2027

H. AYUNTAMIENTO DE QUIMIXTLÁN, PUEBLA  
2024 - 2027



## Ficha Técnica de Seguimiento de Indicadores

Reporte: Tercer Trimestre

### COMPONENTE 1

#### Ficha Técnica de Seguimiento de Indicadores (FTSI)

QUIMIXTLÁN

EJECUCIÓN DE OBRAS DE INFRAESTRUCTURA URBANA PARA EL MUNICIPIO REALIZADAS.

Programa Presupuestario:

Unidad responsable:

Regiduría de Desarrollo Urbano, Obras y Servicios Públicos, Dirección de Obras Públicas y Desarrollo Urbano, Dirección de Seguridad Pública, Regiduría de Gobernación, Justicia y Seguridad Pública.

Datos de identificación del Programa Institucional

Ejecución de recursos FORTAMUN.

#### Datos de identificación del indicador

Nombre del indicador:	PORCENTAJE DE INFORMES DE PROYECTOS DE INFRAESTRUCTURA URBANA PARA EL MUNICIPIO REALIZADOS		Tipo de indicador:		GESTIÓN	
Descripción ¿qué mide el indicador?	CANTIDAD DE INFORMES DE PROYECTOS DE INFRAESTRUCTURA URBANA PARA EL MUNICIPIO REALIZADOS RESPECTO AL TOTAL DE INFORMES DE DICHO RUBRO PROGRAMADOS PARA SU REALIZACIÓN.		Dimensión del indicador:		EFICACIA	
Unidad de medida:	PORCENTAJE		Unidad Responsable del indicador del Componente 1:		Regiduría de Desarrollo Urbano, Obras y Servicios Públicos, Dirección de Obras Públicas y Desarrollo Urbano, Dirección de Gobernación, Justicia y Seguridad Pública.	
Método de cálculo o fórmula del indicador:	Algoritmo	Numerador (Variable 1)	Denominador (Variable 2)	INFORMES DE PROYECTOS DE INFRAESTRUCTURA URBANA PARA EL MUNICIPIO REALIZADOS QUE FUERON PRESENTADOS.		
	(VI/V2)*100			INFORMES DE PROYECTOS DE INFRAESTRUCTURA URBANA PARA EL MUNICIPIO PROGRAMADOS PARA SU PRESENTACIÓN.		
Numerador (Variable 1)	PÁGINA DE INTERNET DEL H. AYUNTAMIENTO, INFORMES DE GOBIERNO, INFORMES O REPORTES DE CADA ÁREA, BITÁCORAS, REPORTES FOTOGRAFICOS, EXPEDIENTES DEL ARCHIVO.					
Numerador (Variable 2)	PÁGINA DE INTERNET DEL H. AYUNTAMIENTO, INFORMES DE GOBIERNO, INFORMES O REPORTES DE CADA ÁREA, BITÁCORAS, REPORTES FOTOGRAFICOS, EXPEDIENTES DEL ARCHIVO.					

Características del indicador	Claridad	Relevancia	Economía	Monitoreable	Adecuado	Aporte marginal
	X	X	X	X	X	X
Justificación del cumplimiento de las características CREMAA	El indicador manifiesta de manera directa lo que medirá. Su medición incide en conocer si los objetivos se están alcanzando.		El indicador es económico porque su medición no representa costos adicionales, al tratarse de actividades propias que se reflejan en registros internos.		El indicador provee las bases suficientes para medir el grado de avance de los objetivos.	
	El indicador manifiesta de manera directa lo que medirá.		El indicador es económico porque su medición no representa costos adicionales, al tratarse de actividades propias que se reflejan en registros internos.		El indicador es único para la medición de este nivel.	

#### Determinación de Metas

Línea base	Valor	Año	Periodicidad:	TRIMESTRAL	
	0%	2024	Sentido del indicador:	Ascendente	
Metas Anuales					
Ejercicio fiscal:	2025	2026	2027	Acumulada (metas de la Administración)	
Programada	2	2	2	6	
Realizada	1			1	
Observaciones y/o comentarios					
Las metas anuales se irán modificando a partir de la planeación que se realice en cada Ejercicio Fiscal.					



# Ficha Técnica de Seguimiento de Indicadores

Reporte: Tercer Trimestre

## COMPONENTE 1

### Ficha Técnica de Seguimiento de Indicadores (FTSI)

Programación de Metas subanuales

Metas	1er Trimestre			2do Trimestre			3ro Trimestre			4to Trimestre			Meta acumulada																				
	Ene	Feb	Mar	Abr	May	Jun	Jul	Ago	Sep	Oct	Nov	Dic																					
Programada (Variable 1)	0	0	0	0	1	0	0	0	0	0	0	1	2																				
Programada (Variable 2)	0	0	0	0	1	0	0	0	0	0	0	1	2																				
Realizado (Variable 1)	0	0	0	0	1	0	0	0	0	0	0	0	1																				
Realizado (Variable 2)	0	0	0	0	1	0	0	0	0	0	0	1	2																				
Parámetros de semaforización	Menor a 80%			En riesgo			Mayor o igual a 80% y menor a 90%			Mayor o igual a 90% y Menor o igual a 100%			Aceptable			Mayor a 110% y menor o igual a 120%			En riesgo			Mayor a 120%			Cumplimiento del indicador (Realizado entre lo programado)			Crítico			50.00%		

### Actividades

Resumen Narrativo	Unidad de medida	1er Trimestre			2do Trimestre			3ro Trimestre			4to Trimestre			Meta acumulada
		Ene	Feb	Mar	Abr	May	Jun	Jul	Ago	Sep	Oct	Nov	Dic	
PRESENTAR ZINFORMES DE OBRAS DE INFRAESTRUCTURA URBANA REALIZADAS.	INFORMES	0	0	0	0	1	0	0	0	0	0	0	0	2
2.-		0	0	0	0	1	0	0	0	0	0	0	0	1
3.-														0
4.-														0
5.-														0

Explicaciones y causas de las variaciones al incumplimiento de la programación.

ESTADOS UNIDOS MEXICANOS  
 Pablo Zúñiga Reyes  
 Contralor Municipal  
 Elaboró

ESTADOS UNIDOS MEXICANOS  
 Rubén Ramón Pimentel Méndez  
 Tesorero Municipal  
 Revisó

ESTADOS UNIDOS MEXICANOS  
 José Martínez Pimentel  
 Presidente Municipal  
 Autorizó

CONTRALORÍA MUNICIPAL  
 AYUNTAMIENTO DE QUIMIXTLÁN, PUEBLA  
 2024 - 2027

TESORERÍA  
 AYUNTAMIENTO DE QUIMIXTLÁN, PUEBLA  
 2024 - 2027

PRESIDENCIA MUNICIPAL  
 H. AYUNTAMIENTO DE QUIMIXTLÁN PUEBLA  
 2024 - 2027



## Ficha Técnica de Seguimiento de Indicadores

### COMPONENTE 2

#### Ficha Técnica de Seguimiento de Indicadores (FTSI)

QUIMIXTLÁN

LABORES PARA EL FORTALECIMIENTO DE LA SEGURIDAD PÚBLICA REALIZADAS

Datos de Identificación del Programa Institucional

Ejecución de recursos FORTAMUN.

Regiduría de Desarrollo Urbano, Obras y Servicios Públicos, Dirección de Obras Públicas y Desarrollo Urbano, Dirección de Seguridad Pública, Regiduría de Gobernación, Justicia y Seguridad Pública.

#### Datos de Identificación del Indicador

Nombre del Indicador:	PORCENTAJE DE INFORMES DE LAS LABORES REALIZADAS PARA EL FORTALECIMIENTO DE LA SEGURIDAD PÚBLICA PRESENTADOS.		Tipo de indicador:	GESTIÓN
Descripción ¿qué mide el indicador?	CANTIDAD DE INFORMES DE LAS LABORES REALIZADAS PARA EL FORTALECIMIENTO DE LA SEGURIDAD PÚBLICA PRESENTADOS RESPECTO AL TOTAL DE INFORMES REFERENTES AL MISMO RUBRO PROGRAMADOS PARA SER PRESENTADOS.		Dimensión del indicador:	EFICACIA
Unidad de medida:	PORCENTAJE		Unidad Responsable del indicador del Componente 2:	Regiduría de Desarrollo Urbano, Obras y Servicios Públicos, Dirección de Obras Públicas y Desarrollo Urbano, Dirección de Seguridad Pública, Regiduría de Gobernación, Justicia y Seguridad Pública.
Método de cálculo o fórmula del indicador:	(N/V2)*100	Algoritmo	INFORMES DE LAS LABORES PARA EL FORTALECIMIENTO DE LA SEGURIDAD PÚBLICA REALIZADAS QUE FUERON PRESENTADOS.	
Numerador (Variable 1)	CANTIDAD TOTAL DE INFORMES DE LAS LABORES PARA EL FORTALECIMIENTO DE LA SEGURIDAD PÚBLICA PROGRAMADOS PARA SER PRESENTADOS.			
Numerador (Variable 2)	Medio de verificación de las variables			

PÁGINA DE INTERNET DEL H. AYUNTAMIENTO, INFORMES DE GOBIERNO, INFORMES O REPORTES DE CADA ÁREA, BITÁCORAS, REPORTES FOTOGRÁFICOS, EXPEDIENTES DE ARCHIVO.

PÁGINA DE INTERNET DEL H. AYUNTAMIENTO, INFORMES DE GOBIERNO, INFORMES O REPORTES DE CADA ÁREA, BITÁCORAS, REPORTES FOTOGRÁFICOS, EXPEDIENTES DE ARCHIVO.

Características del indicador	Claridad	Relevancia	Economía	Monitoreable	Adecuado	Aporte marginal
Justificación del cumplimiento de las características CREMAA	X	X	X	X	X	X
El indicador manifiesta de manera directa lo que medirá.		Su medición incide en conocer si los objetivos se están alcanzando.	El indicador es económico porque su medición no representa costos adicionales, al tratarse de actividades propias que se reflejan en registros internos.	El indicador es monitoreable debido a que se mide con registros propios del Ayuntamiento.	El indicador provee las bases suficientes para medir el grado de avance de los objetivos.	El indicador es único para la medición de este nivel.

#### Determinación de Metas

Valor	Año	Periodicidad:	TRIMESTRAL	
0%	2024	Sentido del indicador:	Ascendente	Comportamiento del indicador: REGULAR
Metas Anuales				
Ejercicio fiscal:	2025	2026	2027	Observaciones y/o comentarios
Programada	2	3	8	Las metas anuales se irán modificando a partir de la planeación que se realice en cada Ejercicio Fiscal.
Realizada	1	3	1	

Reporte: Tercer Trimestre

Ficha Técnica de Seguimiento de Indicadores

**COMPONENTE 2**

Ficha Técnica de Seguimiento de Indicadores (FTS)

Programación de Metas subanuales

Reporte: Tercer Trimestre

Metas	1er Trimestre			2do Trimestre			3ro Trimestre			4to Trimestre			Meta acumulada											
	Ene	Feb	Mar	Abr	May	Jun	Jul	Ago	Sep	Oct	Nov	Dic												
	Programada (Variable 1)	0	0	0	0	1	0	0	0	0	0	0		1	2									
Programada (Variable 2)	0	0	0	0	1	0	0	0	0	0	0	1	2											
Realizado (Variable 1)	0	0	0	0	1	0	0	0	0	0	0	0	1											
Realizado (Variable 2)	0	0	0	0	1	0	0	0	0	0	0	1	2											
Parámetros de semaforización	Menor a 80%		Crítico		Mayor o igual a 80% y menor a 90%		En riesgo		Mayor o igual a 90% y menor a 110%		Aceptable		Mayor a 110% y menor o igual a 120%		En riesgo		Mayor a 120%		Cumplimiento del indicador (Realizado entre lo programado)		Crítico		50.00%	

Actividades

Resumen Narrativo	Unidad de medida	1er Trimestre			2do Trimestre			3ro Trimestre			4to Trimestre			Meta acumulada
		Ene	Feb	Mar	Abr	May	Jun	Jul	Ago	Sep	Oct	Nov	Dic	
		PRESENTAR e INFORMES DE LABORES PARA EL FORTALECIMIENTO DE LA SEGURIDAD PÚBLICA QUE	Progr.	0	0	0	0	1	0	0	0	0	0	
2-	Rea.	0	0	0	0	1	0	0	0	0	0	0	1	1
3-	Progr.													0
4-	Rea.													0
5-	Progr.													0
	Rea.													0

Explicaciones y causas de las variaciones al incumplimiento de la programación

ESTADOS UNIDOS MEXICANOS  
Pablo Zúñiga Reyes,  
Contralor Municipal  
Elaboró



ESTADOS UNIDOS MEXICANOS  
Rubén Pimentel Nogués,  
Tesorero Municipal  
Revisó



ESTADOS UNIDOS MEXICANOS  
José Martínez Pimentel,  
Presidente Municipal  
Autorizó



**PRESIDENCIA MUNICIPAL**  
H. AYUNTAMIENTO DE QUIMIXTLÁN PUEBLA  
2024 - 2027

**CONTRALORÍA MUNICIPAL**  
AYUNTAMIENTO DE QUIMIXTLÁN, PUEBLA  
2024 - 2027

**TESORERÍA**  
AYUNTAMIENTO DE QUIMIXTLÁN, PUEBLA  
2024 - 2027

# Ficha Técnica del Programa presupuestario

## FIN

### Ficha Técnica de Seguimiento de Indicadores (FTSI)

Nombre del Municipio:	QUIMIXTLAN
Resumen Narrativo de la MIR:	CONTRIBUIR EN EL DESARROLLO DE PERSONAS PERTENECIENTES A LOCALIDADES CON ALTA MARGINACIÓN Y REZAGO SOCIAL, MEDIANTE LA CORRECTA APLICACIÓN DE LOS RECURSOS DE FAISMUN
Programa Presupuestario:	Ejecución de recursos FAISMUN.
Dependencia o Entidad responsable del Pp:	Regiduría de Desarrollo Urbano, Obras y Servicios Públicos, Dirección de Obras Públicas y Desarrollo Urbano.

Datos de identificación del indicador		ESTRATÉGICO	
Nombre del indicador:	Porcentaje de Recursos FAISMUN EJERCIDOS.	Tipo de indicador:	EFICACIA
Descripción ¿qué mide el indicador?	CANTIDAD DE RECURSOS FAISMUN EJERCIDOS RESPECTO AL TOTAL DE RECURSOS DE DICHO FONDO DISPONIBLES DURANTE EL EJERCICIO.	Dimensión del indicador:	Regiduría de Desarrollo Urbano, Obras y Servicios Públicos, Dirección de Obras Públicas y Desarrollo Urbano.
Unidad de medida:	Porcentual	Unidad Responsable del indicador de FIN:	RECURSOS FAISMUN-DF EJERCIDOS.
Método de cálculo o Fórmula del indicador:	$(N/N2)$		RECURSOS FAISMUN-DF DISPONIBLES.
Numerador (Variable 1)			Medios de verificación de las variables
Denominador (Variable 2)			PÁGINA DE INTERNET DEL H. AYUNTAMIENTO, INFORMES DE GOBIERNO, INFORMES O REPORTES DE CADA ÁREA, BITÁCORAS, REPORTES FOTOGRAFICOS, EXPEDIENTES DEL ARCHIVO.
			PÁGINA DE INTERNET DEL H. AYUNTAMIENTO, INFORMES DE GOBIERNO, INFORMES O REPORTES DE CADA ÁREA, BITÁCORAS, REPORTES FOTOGRAFICOS, EXPEDIENTES DEL ARCHIVO.

Características del indicador	Claridad	Relevancia	Economía	Monitoreable	Adecuado	Aporte marginal
Justificación del cumplimiento de las características CREMAA	X	X	X	X	X	X





# Ficha Técnica del Programa presupuestario

Reporte: Tercer Trimestre

**FIN**

## Ficha Técnica de Seguimiento de Indicadores (FTSI)

Línea base	Valor	Año	Períodicidad:		Sentido del indicador:	Ascendente	ANUAL	
			2024	2025			Comportamiento del indicador:	REGULAR
Ejercicio fiscal:	0%	2024	2025	2026	2027	Acumulada	Observaciones y/o comentarios	
Programada	2	2	2	2	2	6	Las metas anuales se irán modificando a partir de la planeación que se realice en cada Ejercicio Fiscal.	
Realizada	1					1		

Metas	Programación de Metas subanuales												Meta Anual (acumulada)
	1er Trimestre			2do Trimestre			3ro Trimestre			4to Trimestre			
	Ene	Feb	Mar	Abr	May	Jun	Jul	Ago	Sep	Oct	Nov	Dic	
Programada (Variable 1)	0	0	0	0	0	0	1	0	0	0	0	1	2
Programada (Variable 2)	0	0	0	0	0	0	1	0	0	0	0	1	2
Realizado (Variable 1)	0	0	0	0	0	0	1	0	0	0	0	1	1
Realizado (Variable 2)	0	0	0	0	0	0	1	0	0	0	0	1	2

Parámetros de semaforización	Critico	Mayor o igual a 80% y menor a 90%	En riesgo	Mayor o igual a 90% y Menor o igual a 110%	Aceptable	Mayor a 110% y menor o igual 120%	En riesgo	Mayor a 120%	Critico	Cumplimiento del indicador (Realizado entre lo programado)
	Menor a 80%									50.00%

Explicaciones y causas de las variaciones al incumplimiento de la programación

Pablo Zúñiga Reyes  
Contralor Municipal  
Elaboró

Rubén Ramón Pimentel Méndez  
Tesorero Municipal  
Revisó

José Martínez Pimentel  
Presidente Municipal  
Autorizó

CONTRALORÍA MUNICIPAL  
AYUNTAMIENTO DE QUIMIXTLÁN, PUEBLA  
2024 - 2027

TESORERÍA  
AYUNTAMIENTO DE QUIMIXTLÁN, PUEBLA  
2024 - 2027

H. AYUNTAMIENTO DE QUIMIXTLÁN PUEBLA  
2024 - 2027





## Ficha Técnica del Programa presupuestario

Reporte: Tercer Trimestre

### PROPÓSITO

#### Ficha Técnica de Seguimiento de Indicadores (FTSI)

Nombre del Municipio:	QUIMIXTLÁN
Resumen Narrativo de la MIR:	LA POBLACIÓN EN SITUACIÓN DE POBREZA EXTREMA DEL MUNICIPIO CUENTA CON PROYECTOS ENCAMINADOS A MEJORAR SU SITUACIÓN.
Programa Presupuestario:	Datos de Identificación del Programa Institucional
Dependencia o Entidad responsable del Pp:	Ejecución de recursos FAISMUN. Regiduría de Desarrollo Urbano, Obras y Servicios Públicos, Dirección de Obras Públicas y Desarrollo Urbano.

#### Datos de Identificación del Indicador

Nombre del Indicador:	PORCENTAJE DE PROYECTOS APLICADOS PARA EL EJERCICIO DE LOS RECURSOS CON FAISMUN-DF		Tipo de Indicador:	ESTRATÉGICO
Descripción ¿qué mide el indicador?	CANTIDAD DE PROYECTOS APLICADOS PARA EL EJERCICIO DE LOS RECURSOS CON FAISMUN EJECUTADOS RESPECTO AL TOTAL DE PROYECTOS PROGRAMADOS A SER FINANCIADOS CON DICHO RECURSO.		Dimensión del Indicador:	EFICACIA
Unidad de medida:	PORCENTAJE		Unidad Responsable del Indicador de PROPÓSITO:	Regiduría de Desarrollo Urbano, Obras y Servicios Públicos, Dirección de Obras Públicas y Desarrollo Urbano.
Método de cálculo o Fórmula del Indicador:	(V1/V2)*100	Algoritmo	PROYECTOS PARA EL EJERCICIO DE LOS RECURSOS CON FAISMUN-DF APLICADOS. CANTIDAD TOTAL DE PROYECTOS PARA EL EJERCICIO DE LOS RECURSOS CON FAISMUN-DF PROGRAMADOS PARA SU EJECUCIÓN.	
Numerador (Variable 1)	PÁGINA DE INTERNET DEL H. AYUNTAMIENTO, INFORMES DE GOBIERNO, INFORMES O REPORTES DE CADA ÁREA, BITÁCORAS, REPORTES FOTOGRAFICOS, EXPEDIENTES DEL ARCHIVO.		Medios de verificación de las variables	
Denominador (Variable 2)	PÁGINA DE INTERNET DEL H. AYUNTAMIENTO, INFORMES DE GOBIERNO, INFORMES O REPORTES DE CADA ÁREA, BITÁCORAS, REPORTES FOTOGRAFICOS, EXPEDIENTES DEL ARCHIVO.			

Características del indicador	Claridad	Relevancia	Economía	Monitoreable	Adecuado	Aporte marginal
Justificación del cumplimiento de las características CREMAA	X	X	X	X	X	X
	El indicador manifiesta de manera directa lo que medirá.	Su medición incide en conocer si los objetivos se están alcanzando.	El indicador es económico porque su medición no representa costos adicionales, al tratarse de actividades propias que se reflejan en registros internos.	El indicador es monitoreable debido a que se mide con registros propios del Ayuntamiento.	El indicador provee las bases suficientes para medir el grado de avance de los objetivos.	El indicador es único para la medición de este nivel.



## Ficha Técnica del Programa presupuestario

Reporte: Tercer Trimestre

### PROPÓSITO

#### Ficha Técnica de Seguimiento de Indicadores (FTSI)

Línea base	Valor		Año	Periodicidad:	Ascendente	Comportamiento del indicador:	REGULAR
	2025	2026	2024	Sentido del indicador:			
	Programada	Realizada	Acumulada	Metas Anuales			
Ejercicio fiscal:	6	3	6	2027	18	Observaciones y/o comentarios Las metas anuales se irán modificando a partir de la planeación que se realice en cada Ejercicio Fiscal.	
Programada	6	3	6	6			
Realizada	3	3	6	3			

#### Programación de Metas subanuales

Metas	1er Trimestre			2do Trimestre			3ro Trimestre			4to Trimestre			Meta Anual (acumulada)
	Ene	Feb	Mar	Abr	May	Jun	Jul	Ago	Sep	Oct	Nov	Dic	
	Programada (Variable 1)	0	0	0	0	0	3	0	0	0	0	0	
Programada (Variable 2)	0	0	0	0	0	3	0	0	0	0	0	3	6
Realizado (Variable 1)	0	0	0	0	0	3	0	0	0	0	0	3	3
Realizado (Variable 2)	0	0	0	0	0	3	0	0	0	0	0	3	6

Parámetros de semaforización	Menor a 80%	Critico	Mayor o igual a 80% y menor a 90%	En riesgo	Mayor o igual a 90% y Menor o igual a 110%	Acceptable	Mayor a 110% y menor o igual a 120%	En riesgo	Mayor a 120%	Critico	Cumplimiento del indicador (Realizado entre lo programado)
	Explicaciones y causas de las variaciones al incumplimiento de la programación										

Pablo Zúñiga Reyes  
Contralor Municipal  
Elaboró

Rubén Ramón Pimentel Méndez  
Tesorero Municipal  
Revisó

José Martínez Pimentel  
Presidente Municipal  
Autorizó

CONTRALORÍA MUNICIPAL  
AYUNTAMIENTO DE QUIMIXTLÁN, PUEBLA  
2024 - 2027

TESORERÍA  
AYUNTAMIENTO DE QUIMIXTLÁN, PUEBLA  
2024 - 2027

ESTADOS UNIDOS MEXICANOS  
PRESIDENCIA MUNICIPAL  
H. AYUNTAMIENTO DE QUIMIXTLÁN PUEBLA  
2024 - 2027

Ficha Técnica de Seguimiento de Indicadores

Reporte: Tercer Trimestre

**COMPONENTE 1**

Ficha Técnica de Seguimiento de Indicadores (FTSI)

Programación de Metas subanuales

Metas	1er Trimestre			2do Trimestre			3ro Trimestre			4to Trimestre			Meta acumulada
	Ene	Feb	Mar	Abr	May	Jun	Jul	Ago	Sep	Oct	Nov	Dic	
	Programada (Variable 1)	0	0	0	0	0	1	0	0	0	0	0	
Programada (Variable 2)	0	0	0	0	0	1	0	0	0	0	0	1	2
Realizado (Variable 1)	0	0	0	0	0	1	0	0	0	0	0	0	1
Realizado (Variable 2)	0	0	0	0	0	1	0	0	0	0	0	1	2

Resumen Narrativo	Unidad de medida	Actividades												Meta acumulada	
		1er Trimestre			2do Trimestre			3ro Trimestre			4to Trimestre				
		Ene	Feb	Mar	Abr	May	Jun	Jul	Ago	Sep	Oct	Nov	Dic		
REALIZACIÓN DE 2 INFORMES DE CONSTRUCCIÓN, REHABILITACIÓN Y AMPLIACIÓN DE OBRA DE INFRAESTRUCTURA BÁSICA Y URBANA.	INFORME	0	0	0	0	0	1	0	0	0	0	0	0	1	2
2.-	Progr.	0	0	0	0	0	1	0	0	0	0	0	0	0	0
3.-	Real.	0	0	0	0	0	1	0	0	0	0	0	0	0	0
4.-	Progr.	0	0	0	0	0	1	0	0	0	0	0	0	0	0
5.-	Real.	0	0	0	0	0	1	0	0	0	0	0	0	0	0

Explicaciones y causas de las variaciones al incumplimiento de la programación

  
Pablo Zúñiga Reyes  
Contralor Municipal  
Elaboró

  
Rubén Ramón Pimentel Méndez  
Tesorero Municipal  
Revisó

  
José Martínez Pimentel  
Presidente Municipal  
Autorizó

**CONTROLERÍA MUNICIPAL**  
AYUNTAMIENTO DE QUIMIXTLÁN, PUEBLA  
2024 - 2027

**TESORERÍA**  
AYUNTAMIENTO DE QUIMIXTLÁN, PUEBLA  
2024 - 2027

**PRESIDENCIA MUNICIPAL**  
H. AYUNTAMIENTO DE QUIMIXTLÁN PUEBLA  
2024 - 2027

## Ficha Técnica de Seguimiento de Indicadores

### COMPONENTE 1

#### Ficha Técnica de Seguimiento de Indicadores (FTSI)

QUIMIXTLAN

Nombre del Municipio:

Resumen Narrativo de la MIR:

LABORES DE CONSTRUCCIÓN, REHABILITACIÓN Y AMPLIACIÓN DE OBRA DE INFRAESTRUCTURA BÁSICA Y URBANA REALIZADAS.

Programa Presupuestario:

Datos de Identificación del Programa Institucional

Unidad responsable:

Ejecución de recursos FASMUN.

Regiduría de Desarrollo Urbano, Obras y Servicios Públicos, Dirección de Obras Públicas y Desarrollo Urbano.

#### Datos de Identificación del Indicador

Nombre del Indicador:	Tipo de Indicador:		GESTIÓN	
Descripción ¿qué mide el indicador?	Dimensión del Indicador:	Unidad Responsable del Componente 1:	EFICACIA	
POCENTIALE DE LABORES DE CONSTRUCCIÓN, REHABILITACIÓN Y AMPLIACIÓN DE OBRA DE INFRAESTRUCTURA BÁSICA Y URBANA REALIZADAS.			Regiduría de Desarrollo Urbano, Obras y Servicios Públicos, Dirección de Obras Públicas y Desarrollo Urbano.	
CANTIDAD DE LABORES DE CONSTRUCCIÓN, REHABILITACIÓN Y AMPLIACIÓN DE OBRA DE INFRAESTRUCTURA BÁSICA Y URBANA REALIZADAS RESPECTO AL TOTAL DE LABORES DEL MISMO RUBRO PROGRAMADAS PARA SU REALIZACIÓN.			URBANA REALIZADAS PRESENTADOS.	
Unidad de medida:	Porcentaje			
Método de cálculo o Fórmula del Indicador:	$(V1/V2) * 100$	Numerador (Variable 1) Denominador (Variable 2)	CANTIDAD TOTAL DE INFORMES DE LABORES DE CONSTRUCCIÓN, REHABILITACIÓN Y AMPLIACIÓN DE OBRA DE INFRAESTRUCTURA BÁSICA Y URBANA REALIZADAS PROGRAMADOS.	
Numerador (Variable 1)			Medio de verificación de las variables	
Numerador (Variable 2)			PÁGINA DE INTERNET DEL H. AYUNTAMIENTO, INFORMES DE GOBIERNO, INFORMES O REPORTES DE CADA ÁREA, BITÁCORAS, REPORTES FOTOGRAFICOS, EXPEDIENTES DEL ARCHIVO.	

Características del indicador	Claridad	Relevancia	Economía	Monitoreable	Adecuado	Aporte marginal
Justificación del cumplimiento de las características CREMMA	X	X	X	X	X	X
		Su medición incide en conocer si los objetivos se están alcanzando.	El indicador es económico porque su medición no representa costos adicionales, al tratarse de actividades propias que se reflejan en registros	El indicador es monitoreable debido a que se mide con registros propios del Ayuntamiento.	El indicador provee las bases suficientes para medir el grado de avance de los objetivos.	El indicador es único para la medición de este nivel.

#### Determinación de Metas

Valor	Año	Sentido del Indicador:	Periodicidad:	Metas Anuales	
				Ascendente	Comportamiento del indicador:
0%	2024		TRIMESTRAL		REGULAR
2025	2026	2027		Observaciones y/o comentarios	
2	2	2		Acumulada	
1	1	1		6	
				1	
Las metas anuales se irán modificando a partir de la planeación que se realice en cada Ejercicio Fiscal.					





# Ficha Técnica de Seguimiento de Indicadores

## COMPONENTE 2

### Ficha Técnica de Seguimiento de Indicadores (FTSI)

Reporte: Tercer Trimestre

Nombre del Municipio:	QUIMIXTLÁN	
Resumen Narrativo de la MIR:	PROYECTOS DE ESPACIOS EDUCATIVOS, DEPORTIVOS Y DE SALUD EJECUTADOS.	
Programa Presupuestario:	Datos de identificación del Programa Institucional	
Unidad responsable:	Ejecución de recursos FAISMUN. Regiduría de Desarrollo Urbano, Obras y Servicios Públicos, Dirección de Obras Públicas y Desarrollo Urbano.	

Datos de identificación del indicador		GESTIÓN	
Nombre del indicador:	Porcentaje de Informes Presentados respecto a los proyectos en materia de espacios educativos, deportivos y de salud.	Tipo de indicador:	EFICACIA
Descripción ¿qué mide el indicador?	Cantidad de informes presentados respecto a los proyectos en materia de espacios educativos, deportivos y de salud respecto al total de informes al respecto programados para ser entregados.	Dimensión del indicador:	Regiduría de Desarrollo Urbano, Obras y Servicios Públicos, Dirección de Obras Públicas y Desarrollo Urbano.
Unidad de medida:	Porcentaje	Unidad Responsable del indicador del Componente 2:	Regiduría de Desarrollo Urbano, Obras y Servicios Públicos, Dirección de Obras Públicas y Desarrollo Urbano.
Método de cálculo o Fórmula del indicador:	$(V1/V2) * 100$	Informes de proyectos de espacios educativos, deportivos y de salud ejecutados, presentados	Informes de proyectos en materia de espacios educativos, deportivos y de salud programados a ser presentados.
Numerador (Variable 1)	Página de Internet del H. Ayuntamiento, Informes o Reportes de cada Área, Bitácoras, Reportes Fotográficos, Expedientes del Archivo.	Medio de verificación de las variables	
Numerador (Variable 2)	Página de Internet del H. Ayuntamiento, Informes o Reportes de cada Área, Bitácoras, Reportes Fotográficos, Expedientes del Archivo.		

Características del indicador	Claridad	Relevancia	Economía	Monitoreable	Adecuado	Aporte marginal
Justificación del cumplimiento de las características CREMAA	X	X	X	X	X	X
	El indicador manifiesta de manera directa lo que medirá.	Su medición incide en conocer si los objetivos se están alcanzando.	El indicador es económico porque su medición no representa costos adicionales, al tratarse de actividades propias que se registran en registros.	El indicador es monitoreable debido a que se mide con registros propios del Ayuntamiento.	El indicador provee las bases suficientes para medir el grado de avance de los objetivos.	El indicador es único para la medición de este nivel.

Determinación de Metas		
Valor	Año	Periodicidad:
0%	2024	TRIMESTRAL
Sentido del indicador: Accendente		
Comportamiento del indicador: REGULAR		
Metas Anuales		
Ejercicio fiscal:	2025	Acumulada
Programada	2	4
Realizada	1	1
		Observaciones y/o comentarios
		Las metas anuales se irán modificando a partir de la planeación que se realice en cada Ejercicio Fiscal.

Ficha Técnica de Seguimiento de Indicadores

**COMPONENTE 2**

Ficha Técnica de Seguimiento de Indicadores (FTSI)

Programación de Metas subanuales

Reporte: Tercer Trimestre

Metas	1er Trimestre			2do Trimestre			3ro Trimestre			4to Trimestre			Meta acumulada
	Ene	Feb	Mar	Abr	May	Jun	Jul	Ago	Sep	Oct	Nov	Dic	
	Programada (Variable 1)	0	0	0	0	0	1	0	0	0	0	0	
Programada (Variable 2)	0	0	0	0	0	1	0	0	0	0	0	1	2
Realizado (Variable 1)	0	0	0	0	0	1	0	0	0	0	0	0	1
Realizado (Variable 2)	0	0	0	0	0	1	0	0	0	0	0	0	2

Parámetros de semaforización	Criterio		Criterio		Criterio		Criterio		Criterio		Cumplimiento del indicador (Realizado entre lo programado)
	Mayor a 80%	Mayor o igual a 80% y menor a 90%	En riesgo	Mayor o igual a 90% y Menor o igual a 100%	Aceptable	Mayor a 110% y menor o igual a 120%	En riesgo	Mayor a 120%	Crítico		
											50.00%

Resumen Narrativo	Unidad de medida	Actividades												Meta acumulada	
		1er Trimestre			2do Trimestre			3ro Trimestre			4to Trimestre				
		Ene	Feb	Mar	Abr	May	Jun	Jul	Ago	Sep	Oct	Nov	Dic		
REALIZACIÓN DE 2 INFORMES DE PROYECTOS DE ESPACIOS EDUCATIVOS Y DEPORTIVOS.	Progr.	0	0	0	0	0	1	0	0	0	0	0	0	1	2
	Real.	0	0	0	0	0	1	0	0	0	0	0	0	1	2
2.-	Progr.														0
	Real.														0
3.-	Progr.														0
	Real.														0
4.-	Progr.														0
	Real.														0
5.-	Progr.														0
	Real.														0

Explicaciones y causas de las variaciones al incumplimiento de la programación



Pablo Zúñiga Reyes  
Contralor Municipal  
Elaboró



Rubén Ramón Pimentel Méndez  
Tesorero Municipal  
Revisó



José Martínez Pimentel  
Presidente Municipal  
Autorizó

**CONTRALORÍA MUNICIPAL**  
AYUNTAMIENTO DE QUIMIXTLÁN, PUEBLA  
2024 - 2027

**TESORERÍA**  
AYUNTAMIENTO DE QUIMIXTLÁN, PUEBLA  
2024 - 2027

**PRESIDENCIA MUNICIPAL**  
H. AYUNTAMIENTO DE QUIMIXTLÁN PUEBLA  
2024 - 2027



# Ficha Técnica de Seguimiento de Indicadores

## COMPONENTE 3

### Ficha Técnica de Seguimiento de Indicadores (FTSI)

Reporte: Tercer Trimestre

Nombre del Municipio:	QUIMIXTLÁN		
Resumen Narrativo de la MIR:	LABORES PARA LA CONSTRUCCIÓN, REHABILITACIÓN Y AMPLIACIÓN DE OBRAS DE INFRAESTRUCTURA DE VIVIENDA REALIZADAS.		
Programa Presupuestario:	Ejecución de recursos FAISMUN.		
Unidad responsable:	Regiduría de Desarrollo Urbano, Obras y Servicios Públicos, Dirección de Obras Públicas y Desarrollo Urbano.		

Datos de Identificación del Indicador			
Nombre del Indicador:	Tipo de indicador:		GESTIÓN
Descripción ¿qué mide el indicador?	Dimensión del indicador:		EFICIENCIA
<p>Porcentaje de Informes de Labores Realizados respecto a las labores ejecutadas para la construcción, rehabilitación y ampliación de obras de infraestructura de vivienda.</p> <p>Cantidad de Informes de Labores Acercas de las Labores Ejecutadas para la construcción, rehabilitación y ampliación de obras de infraestructura de vivienda realizados respecto al total de Informes de dicho rubro que fueron programados para su realización.</p>	<p>Unidad Responsable del indicador</p> <p>Regiduría de Desarrollo Urbano, Obras y Servicios Públicos, Dirección de Obras Públicas, Dirección de</p>	<p>Informe de Componente 3:</p> <p>Regiduría de Desarrollo Urbano, Obras y Servicios Públicos, Dirección de Obras Públicas, Dirección de</p>	<p>Informes de Labores Realizados respecto a las labores ejecutadas para la construcción, rehabilitación y ampliación de obras de infraestructura de vivienda, realizados.</p>
<p>Unidad de medida:</p> <p>Porcentaje</p>	<p>Numerador (Variable 1)</p> <p>Denominador (Variable 2)</p>	<p>Algoritmo</p> <p><math>(V1/V2) * 100</math></p>	<p>Medio de verificación de las variables</p> <p>Página de Internet del H. Ayuntamiento, Informes de Gobierno, Informes o Reportes de Cada Área, Bitácoras, Reportes Fotográficos, Expedientes del Archivo.</p> <p>Página de Internet del H. Ayuntamiento, Informes de Gobierno, Informes o Reportes de Cada Área, Bitácoras, Reportes Fotográficos, Expedientes del Archivo.</p>

Características del Indicador	Claridad	Relevancia	Economía	Monitoreable	Adecuado	Aporte marginal
Justificación del cumplimiento de las características CREMAA	X	X	X	X	X	X
	El indicador manifiesta de manera directa lo que medirá.	Su medición incide en conocer si los objetivos se están alcanzando.	El indicador es económico porque su medición no representa costos adicionales, al tratarse de actividades propias que se reflejan en registros internos.	El indicador es monitoreable debido a que se mide con registros propios del Ayuntamiento.	El indicador provee las bases suficientes para medir el grado de avance de los objetivos.	El indicador es único para la medición de este nivel.

Determinación de Metas			
Valor	Año	Sentido del indicador:	Periodicidad:
			Comportamiento del indicador:
0%	2024	Ascendente	TRIMESTRAL
Metas Anuales			
2025	2026	2027	Observaciones y/o comentarios
2	2	0	4
1			1

Las metas anuales se irán modificando a partir de la planeación que se realice en cada Ejercicio Fiscal.

Ficha Técnica de Seguimiento de Indicadores

**COMPONENTE 3**

Ficha Técnica de Seguimiento de Indicadores (FTSI)

Programación de Metas subanuales

Reporte: Tercer Trimestre

Metas	1er Trimestre			2do Trimestre			3ro Trimestre			4to Trimestre			Meta acumulada									
	Ene	Feb	Mar	Abr	May	Jun	Jul	Ago	Sep	Oct	Nov	Dic										
Programada (Variable 1)	0	0	0	0	0	1	0	0	0	0	0	1	2									
Programada (Variable 2)	0	0	0	0	0	1	0	0	0	0	0	1	2									
Realizado (Variable 1)	0	0	0	0	0	1	0	0	0	0	0	0	1									
Realizado (Variable 2)	0	0	0	0	0	1	0	0	0	0	0	0	2									
Parámetros de semaforización	Menor a 60%		Mayor o igual a 80% y menor a 90%		En riesgo		Mayor o igual a 90% y Menor o igual a 10%		Aceptable		Mayor a 110% y menor o igual a 120%		En riesgo		Mayor a 120%		Cumplimiento del indicador (Realizado entre lo programado)		Crítico		50.00%	

Actividades

Resumen Narrativo	Unidad de medida	1er Trimestre			2do Trimestre			3ro Trimestre			4to Trimestre			Meta acumulada
		Ene	Feb	Mar	Abr	May	Jun	Jul	Ago	Sep	Oct	Nov	Dic	
REALIZACIÓN DE 2 INFORMES DE LABORES PARA LA CONSTRUCCIÓN, REHABILITACIÓN Y	INFORME	0	0	0	0	0	1	0	0	0	0	0	0	2
2.-		0	0	0	0	0	1	0	0	0	0	0	1	
3.-													0	
4.-													0	
5.-													0	

Explicaciones y causas de las variaciones al incumplimiento de la programación

  
Pablo Zúñiga Reyes  
Contralor Municipal  
Elaboró

  
Rubén Ramóy Pimentel Méndez  
Tesorero Municipal  
Revisó

  
José Martínez Pimentel  
Presidente Municipal  
Autorizó

  
PRESIDENCIA MUNICIPAL  
H. AYUNTAMIENTO DE QUIMIXTLAN PUEBLA  
2024 - 2027

  
CONTRALORÍA MUNICIPAL  
AYUNTAMIENTO DE QUIMIXTLAN, PUEBLA  
2024 - 2027

  
TESORERÍA  
AYUNTAMIENTO DE QUIMIXTLAN, PUEBLA  
2024 - 2027

## Ficha Técnica del Programa presupuestario

### FIN

#### Ficha Técnica de Seguimiento de Indicadores (FTSI)

Nombre del Municipio:	QUIMIXTLÁN
Resumen Narrativo de la MIR:	CONTRIBUIR A CORREGIR LAS NECESIDADES DE LA POBLACIÓN DEL MUNICIPIO A TRAVÉS DE ACCIONES PARA MEJORAR LOS PROCESOS DEL AYUNTAMIENTO.
Programa Presupuestario:	Datos de Identificación del Programa Institucional
Dependencia o Entidad responsable del PP:	Gestión Gubernamental eficiente y transparente. Contraloría Municipal, Unidad de Transparencia, Regiduría de Ecología y Medio Ambiente, Regiduría de Patrimonio y Hacienda Pública Municipal, Registro Civil.

Datos de identificación del indicador	
Nombre del Indicador:	<b>GESTIÓN</b>
Descripción (qué mide el indicador?)	<b>EFICACIA</b>
Unidad de medida:	Contraloría Municipal, Unidad de Transparencia, Regiduría de Ecología y Medio Ambiente, Regiduría de Patrimonio y Hacienda Pública Municipal, Registro Civil.
Método de cálculo o Fórmula del indicador:	SERVICIOS DIRIGIDOS A LA POBLACIÓN REALIZADOS.
Numeral (Variable 1)	SERVICIOS DIRIGIDOS A LA POBLACIÓN PROGRAMADOS PARA SU REALIZACIÓN.
Denominador (Variable 2)	

Medios de verificación de las variables	
Numeral (Variable 1)	PÁGINA DE INTERNET DEL H. AYUNTAMIENTO, INFORMES DE GOBIERNO, INFORMES O REPORTES DE CADA ÁREA, BITÁCORAS, REPORTES FOTOGRÁFICOS, EXPEDIENTES DEL ARCHIVO.
Denominador (Variable 2)	PÁGINA DE INTERNET DEL H. AYUNTAMIENTO, INFORMES DE GOBIERNO, INFORMES O REPORTES DE CADA ÁREA, BITÁCORAS, REPORTES FOTOGRÁFICOS, EXPEDIENTES DEL ARCHIVO.

Características del Indicador	Claridad	Relevancia	Economía	Monitoreable	Adecuado	Aporte marginal
	X	X	X	X	X	X
Justificación del cumplimiento de las características CREMAA	El indicador manifiesta de manera directa lo que medirá.	Su medición incide en conocer si los objetivos se están alcanzando.	El indicador es económico porque su medición no representa costos adicionales, al tratarse de actividades propias que se reflejan en registros internos.	El indicador es monitoreable debido a que se mide con registros propios del Ayuntamiento.	El indicador provee las bases suficientes para medir el grado de avance de los objetivos.	El indicador es único para la medición de este nivel.

Ficha Técnica del Programa presupuestario

**FIN**

Ficha Técnica de Seguimiento de Indicadores (FTSI)

Reporte: Tercer Trimestre

Línea base	Valor		Año	Períodicidad:		ANUAL	
	Programada	Realizada	2024	Sentido del Indicador:	Ascendente	Comportamiento del Indicador:	REGULAR
Ejercicio fiscal:	2025	2026	2027	2027	Acumulada (metas de la Administración)	Observaciones y/o comentarios	
Programada	12	12	12	12	36	Las metas anuales se irán modificando a partir de la planeación que se realice en cada Ejercicio Fiscal.	
Realizada	9	9	9	9	9		

Metas	1er Trimestre			2do Trimestre			3ro Trimestre			4to Trimestre			Meta Anual (acumulada)
	Ene	Feb	Mar	Abr	May	Jun	Jul	Ago	Sep	Oct	Nov	Dic	
Programada (Variable 1)	1	1	1	1	1	1	1	1	1	1	1	1	12
Programada (Variable 2)	1	1	1	1	1	1	1	1	1	1	1	1	12
Realizado (Variable 1)	1	1	1	1	1	1	1	1	1	1	0	0	9
Realizado (Variable 2)	1	1	1	1	1	1	1	1	1	1	1	1	12

Parámetros de semafización	Mayor a 60%		Mayor a 80% y menor a 90%		Mayor o Igual a 90% y Menor o Igual a 110%		Mayor o Igual a 90% y Menor o Igual a 120%		Mayor a 120%		Cumplimiento del Indicador (Realizado entre lo programado)
	Menor a 60%	Critico	En riesgo	En riesgo	Mayor a 110% y menor o igual 120%	En riesgo	Critico	75.00%			
Programada (Variable 1)											
Programada (Variable 2)											
Realizado (Variable 1)											
Realizado (Variable 2)											

Explicaciones y causas de las variaciones al incumplimiento de la programación

Pablo Zúñiga Reyes  
Contralor Municipal  
Elaboró

Rubén Ramón Pimentel Méndez  
Tesorero Municipal  
Revisó

José Martínez Pimentel  
Presidente Municipal  
Autorizó





**CONTRALORÍA MUNICIPAL**  
AYUNTAMIENTO DE QUIMIXTLÁN, PUEBLA  
2024 - 2027

**TESORERÍA**  
AYUNTAMIENTO DE QUIMIXTLÁN, PUEBLA  
2024 - 2027

**PRESIDENCIA MUNICIPAL**  
AYUNTAMIENTO DE QUIMIXTLÁN, PUEBLA  
2024 - 2027



## Ficha Técnica del Programa presupuestario

Reporte:

Tercer Trimestre

### PROPÓSITO

#### Ficha Técnica de Seguimiento de Indicadores (FTS)

QUIMIXTLÁN

Nombre del Municipio:	QUIMIXTLÁN
Resumen Narrativo de la MIR:	EL AYUNTAMIENTO CUENTA CON PROCESOS QUE PERMITEN BRINDAR ADECUADAMENTE LOS SERVICIOS A LA POBLACIÓN.
Programa Presupuestario:	Datos de identificación del Programa Institucional
Dependencia o Entidad responsable del Pp:	Gestión Gubernamental eficiente y transparente. Contraloría Municipal, Unidad de Transparencia, Regiduría de Ecología y Medio Ambiente, Regiduría de Patrimonio y Hacienda Pública Municipal, Registro Civil.

Datos de identificación del Indicador		ESTRATÉGICO	
Nombre del indicador:	Porcentaje	Tipo de indicador:	EFICIENCIA
<p>Nombre del indicador:</p> <p>Descripción ¿qué mide el indicador?</p>	<p>Porcentaje de acciones realizadas para mejorar los procesos que ejecuta el Ayuntamiento</p> <p>Cantidad de acciones realizadas para mejorar los procesos que ejecuta el Ayuntamiento respecto al total de acciones de dicho rubro programadas para su realización.</p>	<p>Dimensión del indicador:</p> <p>Unidad Responsable del indicador</p>	<p>Contraloría Municipal, Unidad de Transparencia, Regiduría de Ecología y Medio Ambiente, Regiduría de Patrimonio y Hacienda Pública Municipal, Registro Civil.</p>
<p>Método de cálculo o Fórmula del indicador:</p>	<p>Algoritmo</p> <p><math>(N/A) * 100</math></p>	<p>Numerador (Variable 1)</p> <p>Denominador (Variable 2)</p>	<p>ACCIONES PARA MEJORAR LOS PROCESOS QUE EJECUTA EL AYUNTAMIENTO REALIZADAS.</p> <p>CANTIDAD TOTAL DE ACCIONES PARA MEJORAR LOS PROCESOS QUE EJECUTA EL AYUNTAMIENTO PROGRAMADAS PARA SU REALIZACIÓN.</p>
<p>Numerador (Variable 1)</p> <p>Denominador (Variable 2)</p>	<p>Medios de verificación de las variables</p> <p>PÁGINA DE INTERNET DEL H. AYUNTAMIENTO, INFORMES DE GOBIERNO, INFORMES O REPORTES DE CADA ÁREA, BITÁCORAS, REPORTES FOTOGRAFICOS, EXPEDIENTES DEL ARCHIVO.</p> <p>PÁGINA DE INTERNET DEL H. AYUNTAMIENTO, INFORMES DE GOBIERNO, INFORMES O REPORTES DE CADA ÁREA, BITÁCORAS, REPORTES FOTOGRAFICOS, EXPEDIENTES DEL ARCHIVO.</p>	<p>Monitoreable</p> <p>Adecuado</p>	<p>Aporte marginal</p>
<p>Características del indicador:</p>	<p>Claridad</p> <p>Relevancia</p> <p>Economía</p>	<p>X</p> <p>X</p> <p>X</p>	<p>X</p> <p>X</p>
<p>Justificación del cumplimiento de las características CREMAA</p>	<p>El indicador manifiesta de manera directa lo que medirá.</p> <p>Su medición incide en conocer si los objetivos se están alcanzando.</p> <p>El indicador es económico porque su medición no representa costos adicionales, al tratarse de actividades propias que se reflejan en registros internos.</p>	<p>El indicador es monitoreable debido a que se mide con registros propios del Ayuntamiento.</p> <p>El indicador provee las bases suficientes para medir el grado de avance de los objetivos.</p>	<p>El indicador es único para la medición de este nivel.</p>

Ficha Técnica del Programa presupuestario

Reporte: Tercer Trimestre

**PROPÓSITO**

Ficha Técnica de Seguimiento de Indicadores (FTSI)

Semestral		Periódico		Ano	
Determinación de Metas		Sentido del indicador:		2024	
Comportamiento del indicador:		Ascendente		REGULAR	
Observaciones y/o comentarios		Acumulada (metas de la Administración)		157	
Las metas anuales se irán modificando a partir de la planeación que se realice en cada Ejercicio Fiscal.		160		119	
Realizada		119		119	

Programación de Metas subanuales													
Metas	1er Trimestre			2do Trimestre			3ro Trimestre			4to Trimestre			Meta Anual (acumulada)
	Ene	Feb	Mar	Abr	May	Jun	Jul	Ago	Sep	Oct	Nov	Dic	
Programada (Variable 1)	13	12	13	15	13	13	15	12	13	14	12	15	160
Programada (Variable 2)	13	12	13	15	13	13	15	12	13	14	12	15	160
Realizado (Variable 1)	13	12	13	15	13	13	15	12	13	0	0	0	119
Realizado (Variable 2)	13	12	13	15	13	13	15	12	13	14	12	15	160

Parámetros de semforización	Mayor a 80%		Mayor a 80% y menor a 90%		Mayor a 90% y menor a 110%		Mayor a 110% y menor a 120%		Mayor a 120%		Cumplimiento del indicador (Realizado entre lo programado)
	Critico	En riesgo	En riesgo	En riesgo	Aceptable	Mayor a 110% y menor a 120%	En riesgo	Mayor a 120%	Critico		
74.38%											

Explicaciones y causas de las variaciones al incumplimiento de la programación


Pablo Zúñiga Reyes  
Contralor Municipal  
Elaboró



Rubén Ramón Pimentel Méndez  
Tesoroero Municipal  
Revisó



José Martínez Pimentel  
Presidente Municipal  
Autorizó



**CONTROLORÍA MUNICIPAL**  
AYUNTAMIENTO DE QUIMIXTLÁN, PUEBLA  
2024 - 2027

**TESORERÍA**  
AYUNTAMIENTO DE QUIMIXTLÁN, PUEBLA  
2024 - 2027

**PRESIDENCIA MUNICIPAL**  
H. AYUNTAMIENTO DE QUIMIXTLÁN PUEBLA  
2024 - 2027



## Ficha Técnica de Seguimiento de Indicadores

Reporte: Tercer Trimestre

### COMPONENTE 1

#### Ficha Técnica de Seguimiento de Indicadores (FTSI)

Programación de Metas subanuales


Metas	1er Trimestre			2do Trimestre			3ro Trimestre			4to Trimestre			Meta acumulada																	
	Ene	Feb	Mar	Abr	May	Jun	Jul	Ago	Sep	Oct	Nov	Dic																		
	Programada (Variable 1)	3	3	3	3	3	3	3	3	3	3	3		4	37															
Programada (Variable 2)	3	3	3	3	3	3	3	3	3	3	3	4	37																	
Realizado (Variable 1)	3	3	3	3	3	3	3	3	3	0	0	0	27																	
Realizado (Variable 2)	3	3	3	3	3	3	3	3	3	3	3	4	37																	
Parámetros de semaforización	Menor a 80%			Crítico			Menor o igual a 80% y menor a 90%			En riesgo			Mayor a 110% y menor o igual a 120%			En riesgo			Mayor a 120%			Crítico			Cumplimiento del indicador (Realizado entre lo programado)			72.97%		

#### Actividades

Resumen Narrativo	Unidad de medida	1er Trimestre			2do Trimestre			3ro Trimestre			4to Trimestre			Meta acumulada
		Ene	Feb	Mar	Abr	May	Jun	Jul	Ago	Sep	Oct	Nov	Dic	
		Progr.	0	0	0	0	0	0	0	0	0	0	0	
MANTENIMIENTO DE ALUMBRADO PÚBLICO EN EL MUNICIPIO.	Real.	0	0	0	0	0	0	0	0	0	0	0	0	
MANTENIMIENTO A PARQUES Y JARDINES DEL MUNICIPIO.	Progr.	1	1	1	1	1	1	1	1	1	1	1	12	
MANTENIMIENTO EN LOS PANTONES DEL MUNICIPIO.	Real.	1	1	1	1	1	1	1	1	1	1	1	9	
MANTENIMIENTO EN LOS PANTONES DEL MUNICIPIO.	Progr.	1	1	1	1	1	1	1	1	1	1	1	12	
RECOLECCIONES DE RESIDUOS SÓLIDOS EN EL MUNICIPIO.	Real.	1	1	1	1	1	1	1	1	1	1	1	9	
5-	Progr.	1	1	1	1	1	1	1	1	1	1	1	12	
	Real.	1	1	1	1	1	1	1	1	1	1	1	9	
	Progr.	1	1	1	1	1	1	1	1	1	1	1	12	
	Real.	1	1	1	1	1	1	1	1	1	1	1	9	
	Progr.	1	1	1	1	1	1	1	1	1	1	1	12	
	Real.	1	1	1	1	1	1	1	1	1	1	1	9	
	Progr.	1	1	1	1	1	1	1	1	1	1	1	12	
	Real.	1	1	1	1	1	1	1	1	1	1	1	9	
	Progr.	1	1	1	1	1	1	1	1	1	1	1	12	
	Real.	1	1	1	1	1	1	1	1	1	1	1	9	
	Progr.	1	1	1	1	1	1	1	1	1	1	1	12	
	Real.	1	1	1	1	1	1	1	1	1	1	1	9	

Explicaciones y causas de las variaciones al incumplimiento de la programación

Pablo Zúñiga Reyes  
Contralor Municipal  
Elaboró



Rubén Ramón Jiménez Méndez  
Tesorero Municipal  
Revisó



José Martínez Pimentel  
Presidente Municipal  
Autorizó



PRESIDENCIA MUNICIPAL  
H. AYUNTAMIENTO DE QUIMIXTLÁN PUEBLA  
2024 - 2027

CONTRALORÍA MUNICIPAL  
AYUNTAMIENTO DE QUIMIXTLÁN, PUEBLA  
2024 - 2027

TESORERÍA MUNICIPAL  
AYUNTAMIENTO DE QUIMIXTLÁN, PUEBLA  
2024 - 2027



## Ficha Técnica de Seguimiento de Indicadores

### COMPONENTE 2

#### Ficha Técnica de Seguimiento de Indicadores (FTSI)

Reporte: Tercer Trimestre

Nombre del Municipio:	QUIMIXTLÁN	
Resumen Narrativo de la MIR:	MECANISMOS QUE PERMITAN VERIFICAR EL CUMPLIMIENTO DE LOS OBJETIVOS ESTABLECIDOS EJECUTADOS	
Programa Presupuestario:	Gestión Gubernamental eficiente y transparente.	
Unidad responsable:	Contraloría Municipal, Unidad de Transparencia, Regiduría de Patrimonio y Hacienda Pública Municipal, Registro Civil.	

Datos de identificación del indicador		GESTIÓN EFICACIA	
Nombre del indicador:	Porcentaje de Mecanismos Ejecutados que Permitan Verificar el Cumplimiento de los Objetivos Establecidos	Tipo de indicador:	Unidad Responsable del Componente 2:
Descripción ¿qué mide el indicador?	CANTIDAD DE MECANISMOS EJECUTADOS QUE PERMITAN VERIFICAR EL CUMPLIMIENTO DE LOS OBJETIVOS ESTABLECIDOS RESPECTO AL TOTAL DE MECANISMOS DEL RUBRO QUE FUERON PROGRAMADOS PARA SU EJECUCIÓN.	Dimensión del indicador:	Contraloría Municipal, Unidad de Transparencia, Regiduría de Patrimonio y Hacienda Pública Municipal, Registro Civil.
Unidad de medida:	PORCENTAJE	Unidad Responsable del Componente 2:	MECANISMOS QUE PERMITAN VERIFICAR EL CUMPLIMIENTO DE LOS OBJETIVOS ESTABLECIDOS, EJECUTADOS.
Método de cálculo o Fórmula del indicador:	$(V1/V2) * 100$	Unidad Responsable del Componente 2:	CANTIDAD TOTAL DE MECANISMOS QUE PERMITAN VERIFICAR EL CUMPLIMIENTO DE LOS OBJETIVOS ESTABLECIDOS PROGRAMADOS A SER EJECUTADOS.
Numerador (Variable 1)	Medio de verificación de las variables		
Numerador (Variable 2)	PÁGINA DE INTERNET DEL H. AYUNTAMIENTO, INFORMES DE GOBIERNO, INFORMES O REPORTES DE CADA ÁREA, BITÁCORAS, REPORTES FOTOGRAFÍCOS, EXPEDIENTES DEL ARCHIVO.		
	PÁGINA DE INTERNET DEL H. AYUNTAMIENTO, INFORMES DE GOBIERNO, INFORMES O REPORTES DE CADA ÁREA, BITÁCORAS, REPORTES FOTOGRAFÍCOS, EXPEDIENTES DEL ARCHIVO.		

Características del indicador	Claridad	Relevancia	Economía	Monitoreable	Adecuado	Aporte marginal
Justificación del cumplimiento de las características CREMAA	X	X	X	X	X	X
El indicador manifiesta de manera directa lo que medirá.		Su medición incide en conocer si los objetivos se están alcanzando.	El indicador es económico porque su medición no representa costos adicionales, al tratarse de actividades propias que se reflejan en registros internos.	El indicador es monitoreable debido a que se mide con registros propios del Ayuntamiento.	El indicador provee las bases suficientes para medir el grado de avance de los objetivos.	El indicador es único para la medición de este nivel.

Determinación de Metas			
Linea base	Valor	Año	Periodicidad:
			Sentido del indicador:
	0%	2024	Ascendente
Metas Anuales			
Ejercicio fiscal:	2025	2026	Acumulada
Programada	7	7	21
Realizada	6		6
			Observaciones y/o comentarios
			Las metas anuales se irán modificando a partir de la planeación que se realice en cada Ejercicio Fiscal.

## Ficha Técnica de Seguimiento de Indicadores

### COMPONENTE 2

#### Ficha Técnica de Seguimiento de Indicadores (FTSI)

Programación de Metas subanuales

Reporte: Tercer Trimestre

Metas	1er Trimestre			2do Trimestre			3ro Trimestre			4to Trimestre			Meta acumulada
	Ene	Feb	Mar	Abr	May	Jun	Jul	Ago	Sep	Oct	Nov	Dic	
	Programada (Variable 1)	0	0	1	2	0	0	2	0	1	1	0	
Programada (Variable 2)	0	0	1	2	0	0	2	0	1	1	0	0	7
Realizado (Variable 1)	0	0	1	2	0	0	2	0	1	0	0	0	6
Realizado (Variable 2)	0	0	1	2	0	0	2	0	1	1	0	0	7
Parámetros de semaforización	Menor a 80%	Critico	Mayor o igual a 80% y menor a 90%	En riesgo	Mayor o igual a 90% y Menor o igual a 110%	Aceptable	Mayor a 110% y menor o igual a 120%	En riesgo	Mayor a 110%	Critico	Cumplimiento del indicador (Realizado entre lo programado)		85.71%

Resumen Narrativo	Unidad de medida	Actividades												Meta acumulada				
		1er Trimestre			2do Trimestre			3ro Trimestre			4to Trimestre							
		Ene	Feb	Mar	Abr	May	Jun	Jul	Ago	Sep	Oct	Nov	Dic					
LEVEVAR A CABO EL PROCESO DE SEGUIMIENTO AL CUMPLIMIENTO A LOS LEVEVAR A CABO LOS EVALUACIONES DE FONDOS FEDERALES DEL GOBIERNO FEDERAL Y REALIZAR LA EVALUACION DE CUMPLIMIENTO AL PLAN DE DESARROLLO MUNICIPAL GOBIERNO MUNICIPAL SOBRE EL CUMPLIMIENTO DE LOS OBJETIVOS	SEGUIMIENTO	0	0	1	1	0	0	1	0	0	0	0	0	0	0	0	0	4
	Real.	0	0	1	1	0	0	1	0	0	0	0	0	0	0	0	0	3
	Progr.	0	0	0	0	0	0	1	0	0	0	0	0	0	0	0	0	1
	Real.	0	0	0	0	0	0	1	0	0	0	0	0	0	0	0	0	1
	Progr.	0	0	0	1	0	0	0	0	0	0	0	0	0	0	0	0	1
	Real.	0	0	0	0	0	0	0	0	0	0	0	0	0	0	0	0	1
	Progr.	0	0	0	0	0	0	0	0	0	0	0	0	0	0	0	0	1
	Real.	0	0	0	0	0	0	0	0	0	0	0	0	0	0	0	0	0
5.-	Progr.																	0
	Real.																	0

Explicaciones y causas de las variaciones al incumplimiento de la programación

Pablo Zúñiga Reyes  
Contralor Municipal  
Elaboró



Rubén Ramojo Pimentel Méndez  
Tesoroero Municipal  
Revisó



José Martínez Pimentel  
Presidente Municipal  
Autorizó



ESTADOS UNIDOS MEXICANOS  
PRESIDENCIA MUNICIPAL  
H. AYUNTAMIENTO DE QUIMIXTLAN PUEBLA  
2024 - 2027

ESTADOS UNIDOS MEXICANOS  
CONTRALORIA MUNICIPAL  
AYUNTAMIENTO DE QUIMIXTLAN, PUEBLA  
2024 - 2027

ESTADOS UNIDOS MEXICANOS  
TESORERIA MUNICIPAL  
AYUNTAMIENTO DE QUIMIXTLAN, PUEBLA  
2024 - 2027



## Ficha Técnica de Seguimiento de Indicadores

### COMPONENTE 3

#### Ficha Técnica de Seguimiento de Indicadores (FTSI)

QUIMIXTLÁN

Nombre del Municipio:	QUIMIXTLÁN	
Resumen Narrativo de la MIR:	MECANISMOS PARA FORTALECER EL SISTEMA ANTICORRUPCIÓN Y LA FISCALIZACIÓN DE LAS ACTIVIDADES REALIZADAS EN EL AYUNTAMIENTO IMPLEMENTADOS.	
Programa Presupuestario:	Gestión Gubernamental eficiente y transparente.	
Unidad responsable:	Contraloría Municipal, Unidad de Transparencia, Regiduría de Ecología y Medio Ambiente, Regiduría de Patrimonio y Hacienda Pública Municipal, Registro Civil.	

#### Datos de identificación del Programa Institucional

Nombre del indicador:	PORCENTAJE DE MECANISMOS IMPLEMENTADOS PARA FORTALECER EL SISTEMA ANTICORRUPCIÓN Y LA FISCALIZACIÓN DE LAS ACTIVIDADES REALIZADAS EN EL AYUNTAMIENTO.		Tipo de indicador:	GESTIÓN
Descripción ¿qué mide el indicador?	CANTIDAD DE MECANISMOS IMPLEMENTADOS PARA FORTALECER EL SISTEMA ANTICORRUPCIÓN Y LA FISCALIZACIÓN DE LAS ACTIVIDADES REALIZADAS EN EL AYUNTAMIENTO RESPECTO AL TOTAL DE MECANISMOS DEL RUBRO PROGRAMADOS PARA SU IMPLEMENTACIÓN.		Dimensión del indicador:	EFICIENCIA
Unidad de medida:	PORCENTAJE		Unidad Responsable del Indicador del Componente 3:	Contraloría Municipal, Unidad de Transparencia, Regiduría de Ecología y Medio Ambiente, Regiduría de Patrimonio y Hacienda Pública Municipal, Registro Civil.
Método de cálculo o fórmula del indicador:	(N/V2)*100	Algoritmo	Numerador (Variable 1) Denominador (Variable 2)	MECANISMOS PARA FORTALECER EL SISTEMA ANTICORRUPCIÓN Y LA FISCALIZACIÓN DE LAS ACTIVIDADES REALIZADAS EN EL AYUNTAMIENTO IMPLEMENTADOS. CANTIDAD DE MECANISMOS PARA FORTALECER EL SISTEMA ANTICORRUPCIÓN Y LA FISCALIZACIÓN DE LAS ACTIVIDADES REALIZADAS EN EL AYUNTAMIENTO PROGRAMADOS PARA SER IMPLEMENTADOS.

Medio de verificación de las variables

PÁGINA DE INTERNET DEL H. AYUNTAMIENTO, INFORMES DE GOBIERNO, INFORMES O REPORTES DE CADA ÁREA, BITÁCORAS, REPORTES FOTOGRAFICOS, EXPEDIENTES DEL ARCHIVO.

PÁGINA DE INTERNET DEL H. AYUNTAMIENTO, INFORMES DE GOBIERNO, INFORMES O REPORTES DE CADA ÁREA, BITÁCORAS, REPORTES FOTOGRAFICOS, EXPEDIENTES DEL ARCHIVO.

Características del indicador	Claridad	Relevancia	Economía	Monitoreable	Adecuado	Aporte marginal
El indicador manifiesta de manera directa lo que medirá.	X	X	X	X	X	X
Justificación del cumplimiento de las características CREMAA	El indicador manifiesta de manera directa lo que medirá.	Su medición incide en conocer si los objetivos se están alcanzando.	El indicador es económico porque su medición no representa costos adicionales, al tratarse de actividades propias que se reflejan en registros internos.	El indicador es monitoreable debido a que se mide con registros propios del Ayuntamiento.	El indicador provee las bases suficientes para medir el grado de avance de los objetivos.	El indicador es único para la medición de este nivel.

#### Determinación de Metas

Linea base	Valor	Año	Periodicidad:	Comportamiento del indicador:	
	0%	2024	Sentido del indicador:	Ascendente	REGULAR
Ejercicio fiscal:	2025	2026	2027	Observaciones y/o comentarios	
	39	39	39	Las metas anuales se irán modificando a partir de la planeación que se realice en cada Ejercicio Fiscal.	
	26	26	26		
Programada	39	39	39	117	
Realizada	26	26	26	26	

TRIMESTRAL

## Ficha Técnica de Seguimiento de Indicadores

### COMPONENTE 3

#### Ficha Técnica de Seguimiento de Indicadores (FTSI)

Reporte: Tercer Trimestre

#### Programación de Metas subanuales

Metas	1er Trimestre			2do Trimestre			3ro Trimestre			4to Trimestre			Meta acumulada
	Ene	Feb	Mar	Abr	May	Jun	Jul	Ago	Sep	Oct	Nov	Dic	
	Programada (Variable 1)	3	3	3	3	4	4	3	3	3	3	3	
Programada (Variable 2)	3	3	3	3	4	4	3	3	3	3	3	4	39
Realizado (Variable 1)	3	3	3	3	4	4	2	2	2	0	0	0	26
Realizado (Variable 2)	3	3	3	3	4	4	3	3	3	3	3	4	39
Parámetros de semafización	Menor a 80%	Critico	Mayor o igual a 80% y menor a 90%	En riesgo	Mayor o igual a 90% y Menor o igual a 110%	Aceptable	Mayor a 110% y menor o igual a 120%	En riesgo	Mayor a 120%	Critico	Cumplimiento del indicador (Realizado entre lo programado)		66.67%

#### Actividades

Resumen Narrativo	Unidad de medida	1er Trimestre			2do Trimestre			3ro Trimestre			4to Trimestre			Meta acumulada
		Ene	Feb	Mar	Abr	May	Jun	Jul	Ago	Sep	Oct	Nov	Dic	
		Progr.	1	1	1	1	1	1	1	1	1	1	1	
REALIZAR AUDITORÍAS A LAS ÁREAS QUE USEN, MANEJEN, RECAUDEN, APLICUEN Y REALIZAN ARQUEOS DE CAJA EN LAS ÁREAS RECAUDADORAS DE MANERA QUE SE LLEVE REALIZANDO ACCIONES PARA CONFORMAR Y DAR SEGUIMIENTO AL MANEJO DE LOS RECURSOS PARA ASEGURAR EL PROCESO DE LAS DECLARACIONES PATRIMONIALES DE CONTRATACIÓN DE AUDITOR EXTERNO	Real.	1	1	1	1	1	1	1	1	1	1	1	9	
	Progr.	1	1	1	1	1	1	1	1	1	1	1	12	
	Real.	1	1	1	1	1	1	1	1	1	1	1	9	
	Progr.	0	0	0	0	0	0	0	0	0	0	0	2	
	Real.	0	0	0	0	0	0	0	0	0	0	0	1	
	Progr.	0	0	0	0	1	0	0	0	0	0	0	1	
	Real.	0	0	0	0	0	0	0	0	0	0	0	1	
	Progr.	1	1	1	1	1	1	1	1	1	1	1	12	
	Real.	1	1	1	1	1	0	0	0	0	0	0	6	

Explicaciones y causas de las variaciones al incumplimiento de la programación

Pablo Zúñiga Reyes  
Contralor Municipal  
Elaboró

Rubén Ramón Pimentel Méndez  
Tesorero Municipal  
Revisó

José Martínez Pimentel  
Presidente Municipal  
Autorizó



PRESIDENCIA MUNICIPAL  
H. AYUNTAMIENTO DE QUIMIXTLÁN PUEBLA  
2024 - 2027

TESORERÍA  
AYUNTAMIENTO DE QUIMIXTLÁN, PUEBLA  
2024 - 2027

CONTROLORÍA MUNICIPAL  
AYUNTAMIENTO DE QUIMIXTLÁN, PUEBLA  
2024 - 2027



## Ficha Técnica de Seguimiento de Indicadores

### COMPONENTE 4

#### Ficha Técnica de Seguimiento de Indicadores (FTSI)

QUIMIXTLÁN

Nombre del Municipio:

Resumen Narrativo de la MIR:

ACCIONES DE CUMPLIMIENTO CON LAS OBLIGACIONES DE TRANSPARENCIA Y PARA MEJORAR LA ATENCIÓN A LA CIUDADANÍA REALIZADAS.

Programa Presupuestario:  
Unidad responsable:

Datos de identificación del Programa Institucional

Gestión Gubernamental eficiente y transparente.  
Contraloría Municipal, Unidad de Transparencia, Regiduría de Ecología y Medio Ambiente, Regiduría de Patrimonio y Hacienda Pública Municipal, Regiduría Civil.

#### Datos de identificación del indicador

Nombre del indicador: PORCENTAJE DE ACCIONES REALIZADAS DE CUMPLIMIENTO CON LAS OBLIGACIONES DE TRANSPARENCIA Y PARA MEJORAR LA ATENCIÓN A LA CIUDADANÍA.

Descripción ¿qué mide el indicador? CANTIDAD DE ACCIONES REALIZADAS DE CUMPLIMIENTO CON LAS OBLIGACIONES DE TRANSPARENCIA Y PARA MEJORAR LA ATENCIÓN A LA CIUDADANÍA RESPECTO AL TOTAL DE ACCIONES EN EL MISMO RUBRO PROGRAMADAS PARA SU REALIZACIÓN.

Unidad de medida:

PORCENTAJE

Método de cálculo o Fórmula del indicador:

$(N1/N2) * 100$

Numerador (Variable 1)

Numerador (Variable 2)

Medio de verificación de las variables

PÁGINA DE INTERNET DEL H. AYUNTAMIENTO, INFORMES DE GOBIERNO, INFORMES O REPORTE DE CADA ÁREA, BITÁCORAS, REPORTES FOTOGRAFICOS, EXPEDIENTES DEL ARCHIVO.

PÁGINA DE INTERNET DEL H. AYUNTAMIENTO, INFORMES DE GOBIERNO, INFORMES O REPORTE DE CADA ÁREA, BITÁCORAS, REPORTES FOTOGRAFICOS, EXPEDIENTES DEL ARCHIVO.

Características del indicador	Claridad	Relevancia	Economía	Monitoreable	Adecuado	Aporte marginal
Justificación del cumplimiento de las características CREMAA	X	X	X	X	X	X
El indicador manifiesta de manera directa lo que medirá.			El indicador es económico porque en medición representa costos adicionales, al traspase de actividades propios que se reflejan en registros internos.	El indicador es monitoreable debido a que se mide con registros propios del Ayuntamiento.	El indicador provee las bases suficientes para medir el grado de avance de los objetivos.	El indicador es único para la medición de este nivel.
Linea base	0%	2024	Sentido del indicador:	Ascendente	REGULAR	
Ejercicio fiscal:	2025	2026	Metas Anuales			
Programada	28	28	Acumulada	84		Observaciones y/o comentarios
Realizada	21	21		21		Las metas anuales se irán modificando a partir de la planeación que se realice en cada Ejercicio Fiscal.

Reporte: Tercer Trimestre

Ficha Técnica de Seguimiento de Indicadores

**COMPONENTE 4**

Ficha Técnica de Seguimiento de Indicadores (FTSI)

Programación de Metas subanuales

Reporte: Tercer Trimestre

Metas	1er Trimestre			2do Trimestre			3ro Trimestre			4to Trimestre			Meta acumulada
	Ene	Feb	Mar	Abr	May	Jun	Jul	Ago	Sep	Oct	Nov	Dic	
	Programada (Variable 1)	3	2	2	3	2	2	3	2	2	3	2	
Programada (Variable 2)	3	2	2	3	2	2	3	2	2	3	2	2	28
Realizado (Variable 1)	3	2	2	3	2	2	3	2	2	0	0	0	21
Realizado (Variable 2)	3	2	2	3	2	2	3	2	2	3	2	2	28
Parámetros de semafización	Menor a 80%	Critico	Mayor o igual a 80% y menor a 90%	En riesgo	Mayor o igual a 90% y menor a 110%	Aceptable	Mayor a 110% y menor o igual a 120%	En riesgo	Mayor a 110%	Critico	Cumplimiento del indicador (Realizado entre lo programado)		75.00%

Resumen Narrativo	Unidad de medida	Actividades												Meta acumulada	
		1er Trimestre			2do Trimestre			3ro Trimestre			4to Trimestre				
		Ene	Feb	Mar	Abr	May	Jun	Jul	Ago	Sep	Oct	Nov	Dic		
REALIZAR LA CARGA DE INFORMACION DE LAS OBLIGACIONES DE TRANSPARENCIA EN LA PNT.	Progr.	1	0	0	1	0	0	1	0	0	1	0	0	1	4
LLEVAR A CABO 2 SESIONES MENSUALES DEL COMITÉ DE TRANSPARENCIA.	Real.	1	0	0	1	0	0	1	0	0	1	0	0	3	
3-	Progr.	2	2	2	2	2	2	2	2	2	2	2	2	24	
4-	Real.	2	2	2	2	2	2	2	2	2	2	2	2	18	
5-	Progr.													0	
	Real.													0	
	Progr.													0	
	Real.													0	

Explicaciones y causas de las variaciones al incumplimiento de la programación



Pablo Zúñiga Reyes  
Contralor Municipal  
Elaboró



Rubén Ramón Pimentel  
Tesorero Municipal  
Revisó



José Martínez Pimentel  
Presidente Municipal  
Autorizó

**PRESIDENCIA MUNICIPAL**  
H. AYUNTAMIENTO DE QUIMIXTLÁN PUEBLA  
2024 - 2027

**CONTRALORÍA MUNICIPAL**  
AYUNTAMIENTO DE QUIMIXTLÁN, PUEBLA  
2024 - 2027

**TESORERÍA**  
AYUNTAMIENTO DE QUIMIXTLÁN, PUEBLA  
2024 - 2027



## Ficha Técnica de Seguimiento de Indicadores

### COMPONENTE 5

#### Ficha Técnica de Seguimiento de Indicadores (FTS)

QUIMIXTLÁN

Nombre del Municipio:

Resumen Narrativo de la MIR:

MEDIDAS DIRIGIDAS A MEJORAR LA ATENCIÓN BRINDADA A LA CIUDADANÍA REALIZADAS.

Programa Presupuestario:  
Unidad responsable:

Gestión Gubernamental eficiente y transparente.  
Contraloría Municipal, Unidad de Transparencia, Regiduría de Ecología y Medio Ambiente, Regiduría de Patrimonio y Hacienda Pública Municipal, Registro Civil.

#### Datos de identificación del Programa Institucional

Nombre del indicador:		Tipo de indicador:		GESTIÓN	
Descripción ¿qué mide el indicador?		Dimensión del indicador:		EFICIENCIA	
PORCENTAJE DE MEDIDAS REALIZADAS DIRIGIDAS A MEJORAR LA ATENCIÓN BRINDADA A LA CIUDADANÍA. CANTIDAD DE MEDIDAS REALIZADAS DIRIGIDAS A MEJORAR LA ATENCIÓN BRINDADA A LA CIUDADANÍA RESPECTO AL TOTAL DE MEDIDAS PROGRAMADAS PARA SU REALIZACIÓN.		Unidad Responsable del Indicador del Componente 5: CONTRALORÍA MUNICIPAL, UNIDAD DE TRANSPARENCIA, REGIDURÍA DE ECOLOGÍA Y MEDIO AMBIENTE, REGIDURÍA DE PATRIMONIO Y HACIENDA PÚBLICA MUNICIPAL, REGISTRO CIVIL.		El indicador mide el grado de avance de los objetivos.	
Unidad de medida: PORCENTAJE		Algoritmo: $(V1/V2) * 100$		MEDIDAS DIRIGIDAS A MEJORAR LA ATENCIÓN BRINDADA A LA CIUDADANÍA, REALIZADAS.	
Método de cálculo o Fórmula del Indicador: $(V1/V2) * 100$		Numerador (Variable 1) Denominador (Variable 2)		CANTIDAD TOTAL DE MEDIDAS DIRIGIDAS A MEJORAR LA ATENCIÓN BRINDADA A LA CIUDADANÍA PROGRAMADAS A SER REALIZADAS.	

Medio de verificación de las variables

PÁGINA DE INTERNET DEL H. AYUNTAMIENTO, INFORMES DE GOBIERNO, INFORMES O REPORTES DE CADA ÁREA, BITÁCORNAS, REPORTES FOTOGRAFICOS, EXPEDIENTES DEL ARCHIVO.  
PÁGINA DE INTERNET DEL H. AYUNTAMIENTO, INFORMES DE GOBIERNO, INFORMES O REPORTES DE CADA ÁREA, BITÁCORNAS, REPORTES FOTOGRAFICOS, EXPEDIENTES DEL ARCHIVO.

Características del indicador	Claridad	Relevancia	Economía	Monitoreable	Adecuado	Aporte marginal
El indicador manifiesta de manera directa lo que medirá.	X	X	X	X	X	X
Justificación del cumplimiento de las características CREMA		Su medición incide en conocer si los objetivos se están alcanzando.	El indicador es económico porque su medición no representa costos adicionales, al tratarse de actividades propias que se reflejan en registros internos.	El indicador es monitoreable debido a que se mide con registros propios del Ayuntamiento.	El indicador provee las bases suficientes para medir el grado de avance de los objetivos.	El indicador es único para la medición de este nivel.

#### Determinación de Metas

Linea base	Valor		Sentido del indicador:	Periodicidad:	Comportamiento del indicador:	
	2024	2026			Ascendente	REGULAR
Ejercicio fiscal: Programada Realizada	0%	2026	2027	Metas Anuales	Observaciones y/o comentarios	
	49	49	0		98	Las metas anuales se irán modificando a partir de la planeación que se realice en cada Ejercicio Fiscal.
	36	36	0		36	

## Ficha Técnica de Seguimiento de Indicadores

### COMPONENTE 5

#### Ficha Técnica de Seguimiento de Indicadores (FTSI)

Programación de Metas subanuales

Reporte: Tercer Trimestre

Metas	1er Trimestre			2do Trimestre			3ro Trimestre			4to Trimestre			Meta acumulada																	
	Ene	Feb	Mar	Abr	May	Jun	Jul	Ago	Sep	Oct	Nov	Dic																		
	Programada (Variable 1)	4	4	4	4	4	4	4	4	4	4	4		5	49															
Programada (Variable 2)	4	4	4	4	4	4	4	4	4	4	4	5	49																	
Realizado (Variable 1)	4	4	4	4	4	4	4	4	4	4	0	0	36																	
Realizado (Variable 2)	4	4	4	4	4	4	4	4	4	4	4	5	49																	
Parámetros de semalización	Menor a 80%			Mayor o igual a 80% y menor a 90%			Mayor o igual a 90% y Menor o igual a 110%			Aceptable			Mayor a 110% y menor o igual a 120%			En riesgo			Mayor a 120%			Cumplimiento del indicador (Realizado entre lo programado)			Crítico			73.47%		

Resumen Narrativo	Unidad de medida	Actividades												Meta acumulada										
		1er Trimestre			2do Trimestre			3ro Trimestre			4to Trimestre													
		Ene	Feb	Mar	Abr	May	Jun	Jul	Ago	Sep	Oct	Nov	Dic											
REALIZAR LA ENTREGA DE DOCUMENTOS TRAMITADOS EN EL REGISTRO CIVIL, SECRETARÍA DEL AYUNTAMIENTO Y JUNTA DE RECLUTAMIENTO MUNICIPAL	ENTREGAS	1	1	1	1	1	1	1	1	1	1	1	1	1	1	1	1	1	1	1	1	1	1	12
REALIZAR PAGO DE OBLIGACIONES FINANCIERAS	PAGOS	1	1	1	1	1	1	1	1	1	1	1	1	1	1	1	1	1	1	1	1	1	1	9
REALIZAR 75 PAGOS DE NOMINA A SERVIDORES DEL H. AYUNTAMIENTO	PAGOS	2	2	2	2	2	2	2	2	2	2	2	2	2	2	2	2	2	2	2	2	2	3	25
4.-		2	2	2	2	2	2	2	2	2	2	2	2	2	2	2	2	2	2	2	2	2	2	18
5.-		0	0	0	0	0	0	0	0	0	0	0	0	0	0	0	0	0	0	0	0	0	0	0

Explicaciones y causas de las variaciones al incumplimiento de la programación



Pablo Zúñiga Reyes  
Contralor Municipal  
Elaboró



Rubén Ramón Pimentel Méndez  
Tesorero Municipal  
Revisó



José Martínez Pimentel  
Presidente Municipal  
Autorizó

**CONTRALORÍA MUNICIPAL**  
AYUNTAMIENTO DE QUIMIXTLÁN, PUEBLA  
2024 - 2027

**TESORERÍA**  
AYUNTAMIENTO DE QUIMIXTLÁN, PUEBLA  
2024 - 2027

**MUNICIPAL**  
H. AYUNTAMIENTO DE QUIMIXTLÁN PUEBLA  
2024 - 2027



## Ficha Técnica del Programa presupuestario

### FIN

#### Ficha Técnica de Seguimiento de Indicadores (FISI)

Nombre del Municipio:	QUIMIXTLÁN		
Resumen Narrativo de la MIR:	CONTRIBUIR A MEJORAR LAS CONDICIONES DE SEGURIDAD EN EL MUNICIPIO, A TRAVÉS DE ACCIONES ENCAMINADAS A FORTALECER EL ACTUAR DE LOS CUERPOS DE SEGURIDAD Y DE PROTECCIÓN CIVIL.		
Programa Presupuestario:	Seguridad Pública y Protección Civil.		
Dependencia o Entidad responsable del Pp:	Regiduría de Gobernación, Justicia y Seguridad Pública, Dirección de Seguridad Pública, Dirección Protección Civil, SMDIF.		

#### Datos de identificación del Programa Institucional

Datos de identificación del indicador			
Nombre del indicador:	Porcentaje de localidades beneficiadas con acciones en materia de seguridad pública y protección civil	Tipo de indicador:	ESTRATÉGICO
Descripción (qué mide el indicador?)	Cantidad de localidades beneficiadas con acciones en materia de seguridad pública y protección civil respecto al total de localidades del municipio.	Dimensión del indicador:	EFICACIA
Unidad de medida:	Porcentaje	Unidad Responsable del Indicador de FIN:	Regiduría de Gobernación, Justicia y Seguridad Pública, Dirección de Seguridad Pública, Dirección Protección Civil, SMDIF.
Método de cálculo o Fórmula del indicador:	$(V1/V2)*100$	Localidades atendidas con acciones en materia de seguridad pública y protección civil	LOCALIDADES ATENDIDAS CON ACCIONES EN MATERIA DE SEGURIDAD PÚBLICA Y PROTECCIÓN CIVIL
Numerador (Variable 1)	Página de Internet del H. Ayuntamiento, Informes de Gobierno, Informes o Reportes de Cada Área, Bitácoras, Reportes Fotográficos, Expedientes del Archivo.	Cantidad total de localidades beneficiadas con acciones en materia de seguridad pública y protección civil, programadas para ser atendidas.	CANTIDAD TOTAL DE LOCALIDADES BENEFICIADAS CON ACCIONES EN MATERIA DE SEGURIDAD PÚBLICA Y PROTECCIÓN CIVIL, PROGRAMADAS PARA SER ATENDIDAS.
Denominador (Variable 2)	Página de Internet del H. Ayuntamiento, Informes de Gobierno, Informes o Reportes de Cada Área, Bitácoras, Reportes Fotográficos, Expedientes del Archivo.	Medios de verificación de las variables	

Características del indicador			
Características del indicador	Claridad	Relevancia	Economía
Justificación del cumplimiento de las características CREMAA	X	X	X
	El indicador manifiesta de manera directa lo que medirá.	Su medición incide en conocer si los objetivos se están alcanzando.	El indicador es económico porque su medición no representa costos adicionales, al tratarse de actividades propias que se reflejan en registros internos.
			El indicador provee las bases suficientes para medir el grado de avance de los objetivos.
			El indicador es único para la medición de este nivel.



## Ficha Técnica del Programa presupuestario

Reporte: Tercer Trimestre

### FIN

#### Ficha Técnica de Seguimiento de Indicadores (FTSI)

Línea base	Valor		Año	Periodicidad:	ANUAL	
	2025	2026	2024	Sentido del indicador:	Ascendente	Comportamiento del indicador:
Ejercicio fiscal:	2025	2026	2024	2027		REGULAR
Programada	43	43		43	Acumulada (metas de la Administración)	
Realizada	36				129	
					36	
Observaciones y/o comentarios						
Las metas anuales se irán modificando a partir de la planeación que se realice en cada Ejercicio Fiscal.						

Metas	Programación de Metas subanuales												Meta Anual (acumulada)
	1er Trimestre			2do Trimestre			3ro Trimestre			4to Trimestre			
	Ene	Feb	Mar	Abr	May	Jun	Jul	Ago	Sep	Oct	Nov	Dic	
Programada (Variable 1)	4	4	4	4	4	4	4	4	4	4	2	1	43
Programada (Variable 2)	4	4	4	4	4	4	4	4	4	4	2	1	43
Realizado (Variable 1)	4	4	4	4	4	4	4	4	4	0	0	0	36
Realizado (Variable 2)	4	4	4	4	4	4	4	4	4	2	2	1	43

Parámetros de semaforización	Menor a 80%	Crítico	Mayor o igual a 80% y menor a 90%	En riesgo	Mayor o igual a 90% y Menor o igual a 110%	Aceptable	Mayor a 110% y menor o igual a 120%	En riesgo	Mayor a 120%	Crítico	Cumplimiento del indicador (realizado entre lo programado)
	Menor a 80%	Crítico	Mayor o igual a 80% y menor a 90%	En riesgo	Mayor o igual a 90% y Menor o igual a 110%	Aceptable	Mayor a 110% y menor o igual a 120%	En riesgo	Mayor a 120%	Crítico	83.72%

Explicaciones y causas de las variaciones al incumplimiento de la programación



José Martínez Pimentel  
Presidente Municipal  
Autorizó



Rubén Ramón Pimentel Méndez  
Tesorero Municipal  
Revisó



Pablo Zúñiga Reyes  
Contralor Municipal  
Elaboró

PRESIDENCIA MUNICIPAL  
H. AYUNTAMIENTO DE QUIMIXTLÁN PUEBLA  
2024 - 2027

TESORERÍA  
AYUNTAMIENTO DE QUIMIXTLÁN, PUEBLA  
2024 - 2027

CONTRALORÍA MUNICIPAL  
AYUNTAMIENTO DE QUIMIXTLÁN, PUEBLA  
2024 - 2027



## Ficha Técnica del Programa presupuestario

Reporte: Tercer Trimestre

### PROPÓSITO

#### Ficha Técnica de Seguimiento de Indicadores (FTSI)

QUIMIXTLÁN

Nombre del Municipio:	QUIMIXTLÁN		
Resumen Narrativo de la MIR:	LA POBLACIÓN VIVE EN UN AMBIENTE SEGURO, A TRAVÉS DE ACCIONES ENCAMINADAS A FORTALECER LA ACTUACIÓN DE LOS CUERPOS DE POLICÍA Y PROTECCIÓN CIVIL.		
Programa Presupuestario:	Seguridad Pública y Protección Civil.		
Dependencia o Entidad responsable del Pp:	Regiduría de Gobernación, Justicia y Seguridad Pública, Dirección de Seguridad Pública, Dirección Protección Civil, SMDIF.		

#### Datos de identificación del indicador

Nombre del indicador:	PORCENTAJE DE ACCIONES EN MATERIA DE SEGURIDAD PÚBLICA Y PROTECCIÓN CIVIL REALIZADAS			ESTRATÉGICO
Descripción ¿qué mide el indicador?	CANTIDAD DE ACCIONES EN MATERIA DE SEGURIDAD PÚBLICA Y PROTECCIÓN CIVIL REALIZADAS RESPECTO TOTAL DE ACCIONES DEL RUBRO PROGRAMADAS PARA SU REALIZACIÓN			
Unidad de medida:	PORCENTAJE			EFICACIA
Método de cálculo o Fórmula del indicador:	$(N1/N2) * 100$			
Numerador (Variable 1)	PÁGINA DE INTERNET DEL H. AYUNTAMIENTO, INFORMES DE GOBIERNO, INFORMES O REPORTES DE CADA ÁREA, BITÁCORAS, REPORTES FOTOGRAFICOS, EXPEDIENTES DEL ARCHIVO.			Regiduría de Gobernación, Justicia y Seguridad Pública, Dirección de Seguridad Pública, Dirección de Seguridad Civil, SMDIF.
Denominador (Variable 2)	PÁGINA DE INTERNET DEL H. AYUNTAMIENTO, INFORMES DE GOBIERNO, INFORMES O REPORTES DE CADA ÁREA, BITÁCORAS, REPORTES FOTOGRAFICOS, EXPEDIENTES DEL ARCHIVO.			

Características del indicador	Claridad	Relevancia	Economía	Monitoreable	Adecuado	Aporte marginal
	X	X	X	X	X	X
Justificación del cumplimiento de las características CREMAA	El indicador manifiesta de manera directa lo que medirá.			Su medición incide en conocer si los objetivos se están alcanzando.		El indicador provee las bases suficientes para medir el grado de avance de los objetivos.
	El indicador es económico porque su medición no representa costos adicionales, al tratarse de actividades propias que se reflejan en registros internos.			El indicador es monitoreable debido a que se mide con registros propios del Ayuntamiento.		



## Ficha Técnica del Programa presupuestario

Reporte: Tercer Trimestre

### PROPÓSITO

#### Ficha Técnica de Seguimiento de Indicadores (FTSI)

SEMIESTRAL		Determinación de Metas	
Valor	Año	Periodicidad:	Comportamiento del Indicador:
0%	2024	Sentido del indicador:	REGULAR
<b>Metas Anuales</b>			
Ejercicio fiscal:	2025	2027	Observaciones y/o comentarios Las metas anuales se irán modificando a partir de la planeación que se realice en cada Ejercicio Fiscal.
Programada	55	Acumulada (metas de la Administración)	
Realizada	42	155 42	

Programación de Metas subanuales													
Metas	1er Trimestre			2do Trimestre			3ro Trimestre			4to Trimestre			Meta Anual (acumulada)
	Ene	Feb	Mar	Abr	May	Jun	Jul	Ago	Sep	Oct	Nov	Dic	
Programada (Variable 1)	4	4	5	4	4	5	4	4	8	5	4	4	55
Programada (Variable 2)	4	4	5	4	4	5	4	4	8	5	4	4	55
Realizado (Variable 1)	4	4	5	4	4	5	4	4	8	0	0	0	42
Realizado (Variable 2)	4	4	5	4	4	5	4	4	8	5	4	4	55

Parámetros de semaforización	Criterio		En riesgo	Mayor a 110% y menor o igual a 120%	Mayor a 100%	Cumplimiento del indicador (Realizado entre lo programado)
	Menor a 80%	Mayor o igual a 80% y menor a 90%				
	Menor a 80%	Mayor o igual a 80% y menor a 90%	En riesgo	Mayor a 110% y menor o igual a 120%	Mayor a 100%	76.36%

Explicaciones y causas de las variaciones al incumplimiento de la programación

Pablo Zúñiga Reyes  
 Contralor Municipal  
 Elaboró

Rubén Ramón Pimentel Méndez  
 Tesorero Municipal  
 Revisó

José Martínez Pimentel  
 Presidente Municipal  
 Autorizó

**CONTRALORÍA MUNICIPAL**  
 AYUNTAMIENTO DE QUIMIXTLÁN, PUEBLA  
 2024 - 2027

**TESORERÍA**  
 AYUNTAMIENTO DE QUIMIXTLÁN, PUEBLA  
 2024 - 2027

**PRESIDENCIA MUNICIPAL**  
 H. AYUNTAMIENTO DE QUIMIXTLÁN PUEBLA  
 2024 - 2027



## Ficha Técnica de Seguimiento de Indicadores

### COMPONENTE 1

#### Ficha Técnica de Seguimiento de Indicadores (FTSI)

QUIMIXTLÁN

Resumen Narrativo de la MIR: ESTRATEGIAS ENCAMINADAS A LA ATENCIÓN DE EVENTOS DELICTIVOS REALIZADAS.

Programa Presupuestario: Datos de identificación del Programa Institucional

Unidad responsable: Seguridad Pública y Protección Civil.

Regiduría de Gobernación, Justicia y Seguridad Pública, Dirección de Seguridad Pública, Dirección Protección Civil, SMDIF.

#### Datos de identificación del indicador

Nombre del indicador:	PORCENTAJE DE ESTRATEGIAS REALIZADAS ENCAMINADAS A LA ATENCIÓN DE EVENTOS DELICTIVOS.		Tipo de indicador:		<b>GESTIÓN</b>	
Descripción ¿qué mide el indicador?	CANTIDAD DE ESTRATEGIAS REALIZADAS ENCAMINADAS A LA ATENCIÓN DE EVENTOS DELICTIVOS RESPECTO AL TOTAL DE ESTRATEGIAS DE DICHO RUBRO PROGRAMADAS PARA SU REALIZACIÓN.		Dimensión del indicador:		<b>EFICACIA</b>	
Unidad de medida:	PORCENTAJE		Unidad Responsable del Indicador del Componente 1:		Regiduría de Gobernación, Justicia y Seguridad Pública, Dirección de Seguridad Pública, Dirección Protección Civil, SMDIF.	
Método de cálculo o Fórmula del Indicador:	$(V1/V2) * 100$		Numerador (Variable 1) Denominador (Variable 2)		ESTRATEGIAS REALIZADAS ENCAMINADAS A LA ATENCIÓN DE EVENTOS DELICTIVOS.	
Numerador (Variable 1)	PÁGINA DE INTERNET DEL H. AYUNTAMIENTO, INFORMES DE GOBIERNO, INFORMES O REPORTES DE CADA ÁREA, BITÁCORAS, REPORTES FOTOGRAFICOS, EXPEDIENTES DEL ARCHIVO.		Algoritmo		CANTIDAD TOTAL DE ESTRATEGIAS ENCAMINADAS A LA ATENCIÓN DE EVENTOS DELICTIVOS PROGRAMADAS A SER REALIZADAS.	
Numerador (Variable 2)	PÁGINA DE INTERNET DEL H. AYUNTAMIENTO, INFORMES DE GOBIERNO, INFORMES O REPORTES DE CADA ÁREA, BITÁCORAS, REPORTES FOTOGRAFICOS, EXPEDIENTES DEL ARCHIVO.					

Características del Indicador	Claridad	Relevancia	Economía	Monitoreable	Adecuado	Aporte marginal
	X	X	X	X	X	X
Justificación del cumplimiento de las características CREMAA	El indicador manifiesta de manera directa lo que medirá. Su medición incide en conocer si los objetivos se están alcanzando.		El indicador es económico porque su medición no representa costos adicionales, al tratarse de actividades propias que se reflejan en registros internos.		El indicador provee las bases suficientes para medir el grado de avance de los objetivos.	

#### Determinación de Metas

Línea base	Valor	Año	Periodicidad:	TRIMESTRAL	
	0%	2024	Sentido del indicador:	Comportamiento del indicador: REGULAR	
Metas Anuales					
Ejercicio fiscal:	2025	2026	2027	Observaciones y/o comentarios	
Programada	25	0	Acumulada	Las metas anuales se irán modificando a partir de la planeación que se realice en cada Ejercicio Fiscal.	
Realizada	19		50		
			19		



## Ficha Técnica de Seguimiento de Indicadores

Reporte: Tercer Trimestre

### COMPONENTE 1

#### Ficha Técnica de Seguimiento de Indicadores (FTSI)

Programación de Metas subanuales

Metas	1er Trimestre			2do Trimestre			3ro Trimestre			4to Trimestre			Meta acumulada
	Ene	Feb	Mar	Abr	May	Jun	Jul	Ago	Sep	Oct	Nov	Dic	
	Programada (Variable 1)	2	2	2	2	2	2	2	2	3	2	2	
Programada (Variable 2)	2	2	2	2	2	2	2	2	3	2	2	2	25
Realizado (Variable 1)	2	2	2	2	2	2	2	2	3	0	0	0	19
Realizado (Variable 2)	2	2	2	2	2	2	2	2	3	2	2	2	25
Parámetros de semaforización	Menor a 80%	Crítico	Mayor o igual a 80% y menor a 90%	En riesgo	Mayor o igual a 90% y Menor o igual a 100%	Aceptable	Mayor a 110% y menor o igual a 120%	En riesgo	Mayor a 120%	Crítico	Cumplimiento del indicador (Realizado entre lo programado)		76.00%

#### Actividades

Resumen Narrativo	Unidad de medida	1er Trimestre			2do Trimestre			3ro Trimestre			4to Trimestre			Meta acumulada
		Ene	Feb	Mar	Abr	May	Jun	Jul	Ago	Sep	Oct	Nov	Dic	
		Progr.	1	1	1	1	1	1	1	1	1	1	1	
REALIZACIÓN DE OPERATIVOS EN DIVERSOS PUNTOS DEL MUNICIPIO.	Real.	1	1	1	1	1	1	1	1	1	1	1	9	
REALIZACIÓN DE PATRULLAJES, RECORRIDOS Y RESGUARDOS EN EL MUNICIPIO.	Progr.	1	1	1	1	1	1	1	1	1	1	1	12	
REALIZAR 1 REPORTE REFERENTE A ACCIONES ENCAMINADAS A LA FORMACIÓN PROFESIONAL DEL CUERPO DE SEGURIDAD.	Real.	1	1	1	1	1	1	1	1	1	1	1	9	
REALIZAR 1 REPORTE REFERENTE A ACCIONES ENCAMINADAS A LA FORMACIÓN PROFESIONAL DEL CUERPO DE SEGURIDAD.	Progr.	0	0	0	0	0	0	0	0	0	0	0	1	
4.-	Real.	0	0	0	0	0	0	0	0	0	0	0	1	
5.-	Progr.												0	
	Real.												0	
	Progr.												0	
	Real.												0	

Explicaciones y causas de las variaciones al incumplimiento de la programación

Pablo Zuñigo Reyes  
Contralor Municipal  
Elaboró

Rubén Ramírez Pimentel Méndez  
Tesorero Municipal  
Revisó

José Martínez Pimentel  
Presidente Municipal  
Autorizó

CONTRALORIA  
MUNICIPAL  
AYUNTAMIENTO DE  
QUIMIXTLÁN, PUEBLA  
2024 - 2027

TESORERÍA  
AYUNTAMIENTO DE  
QUIMIXTLÁN, PUEBLA  
2024 - 2027

PRESIDENCIA  
MUNICIPAL  
H. AYUNTAMIENTO DE  
QUIMIXTLÁN, PUEBLA  
2024 - 2027

## Ficha Técnica de Seguimiento de Indicadores

### COMPONENTE 2

#### Ficha Técnica de Seguimiento de Indicadores (FTSI)

QUIMIXTLÁN

Nombre del Municipio:

Resumen Narrativo de la MIR:

ESTRATEGIAS ENCAMINADAS A LA ATENCIÓN DE EVENTOS DELICTIVOS REALIZADAS.

Programa Presupuestario:

Datos de identificación del Programa Institucional

Unidad responsable:

Seguridad Pública y Protección Civil.  
Regiduría de Gobernación, Justicia y Seguridad Pública, Dirección de Seguridad Pública, Dirección de Seguridad Civil, SMDIF.

#### Datos de identificación del indicador

Nombre del indicador:

PORCENTAJE DE ESTRATEGIAS REALIZADAS ENCAMINADAS A LA PREVENCIÓN DE EVENTOS DELICTIVOS

Tipo de indicador:

GESTIÓN

Descripción ¿qué mide el indicador?

CANTIDAD DE ESTRATEGIAS REALIZADAS ENCAMINADAS A LA PREVENCIÓN DE EVENTOS DELICTIVOS RESPECTO AL TOTAL DE ESTRATEGIAS DEL RUBRO PROGRAMADAS PARA SU REALIZACIÓN.

Dimensión del indicador:

EFICACIA

Unidad de medida:

PORCENTAJE

Unidad Responsable del Componente 2:

Regiduría de Gobernación, Justicia y Seguridad Pública, Dirección de Seguridad Pública, Dirección de Seguridad Civil, SMDIF.

Método de cálculo o Fórmula del indicador:

$$(V1/V2)*100$$

Numerador (Variable 1)

Denominador (Variable 2)

ESTRATEGIAS REALIZADAS ENCAMINADAS A LA PREVENCIÓN DE EVENTOS DELICTIVOS.

Numerador (Variable 1)

PÁGINA DE INTERNET DEL H. AYUNTAMIENTO, INFORMES DE GOBIERNO, INFORMES O REPORTES DE CADA ÁREA, BITÁCORAS, REPORTES FOTOGRAFICOS, EXPEDIENTES DEL ARCHIVO.

Numerador (Variable 2)

PÁGINA DE INTERNET DEL H. AYUNTAMIENTO, INFORMES DE GOBIERNO, INFORMES O REPORTES DE CADA ÁREA, BITÁCORAS, REPORTES FOTOGRAFICOS, EXPEDIENTES DEL ARCHIVO.

Características del indicador

Claridad

Relevancia

Economía

Monitoreable

Adecuado

Aporte marginal

X

X

X

X

X

X

Justificación del cumplimiento de las características CREMAA

El indicador manifiesta de manera directa lo que medirá.

Su medición incide en conocer si los objetivos se están alcanzando.

El indicador es económico porque su medición no representa costos adicionales, al tratarse de actividades propias que se reflejan en registros internos.

El indicador es monitorable debido a que se mide con registros propios del Ayuntamiento.

El indicador provee las bases suficientes para medir el grado de avance de los objetivos.

El indicador es único para la medición de este ítem.

#### Determinación de Metas

Linea base	Valor		Año		Periodicidad:	
	2025	2026	2024	2027	Sentido del indicador:	Comportamiento del indicador:
Ejercicio fiscal:	15	15	2024	2027	Ascendente	REGULAR
	11	11	15	15	Acumulada	Observaciones y/o comentarios
Programada					45	Las metas anuales se irán modificando a partir de la planeación que se realice en cada Ejercicio Fiscal.
Realizada					11	

## Ficha Técnica de Seguimiento de Indicadores

Reporte: Tercer Trimestre

### COMPONENTE 2

#### Ficha Técnica de Seguimiento de Indicadores (FTSI)

Programación de Metas subanuales

Metas	1er Trimestre			2do Trimestre			3ro Trimestre			4to Trimestre			Meta acumulada
	Ene	Feb	Mar	Abr	May	Jun	Jul	Ago	Sep	Oct	Nov	Dic	
	Programada (Variable 1)	1	1	2	1	1	2	1	1	1	2	1	
Programada (Variable 2)	1	1	2	1	1	2	1	1	1	2	1	1	15
Realizado (Variable 1)	1	1	2	1	1	2	1	1	1	0	0	0	11
Realizado (Variable 2)	1	1	2	1	1	2	1	1	1	2	1	1	15
Parámetros de semaforización	Menor a 80%	Crítico	Mayor o igual a 80% y menor a 90%	En riesgo	Mayor o igual a 90% y Menor o igual a 110%	Aceptable	Mayor a 110% y menor o igual a 120%	En riesgo	Mayor a 120%	Crítico	Cumplimiento del indicador (Realizado entre lo programado)		73.33%

#### Actividades

Resumen Narrativo	Unidad de medida	1er Trimestre			2do Trimestre			3ro Trimestre			4to Trimestre			Meta acumulada
		Ene	Feb	Mar	Abr	May	Jun	Jul	Ago	Sep	Oct	Nov	Dic	
		BRINDAR PLÁTICAS DE PREVENCIÓN DEL DELITO EN DIFERENTES ESCUELAS DEL MUNICIPIO Y CERCANAS A ESTE	PLÁTICAS	1	1	1	1	1	1	1	1	1	1	
REALIZAR ACCIONES DE ATENCIÓN Y SEGUIMIENTO A VÍCTIMAS DEL DELITO.	ACCIONES	0	0	1	0	0	1	0	0	0	1	0	0	3
3.-		0	0	1	0	0	1	0	0	0	0	0	0	2
4.-														0
5.-														0

Explicaciones y causas de las variaciones al incumplimiento de la programación

Pablo Zúñiga Reyes  
Contralor Municipal  
Elaboró

Rubén Ramón Pimentel Méndez  
Tesoro Municipal  
Revisó

José Martínez Pimentel  
Presidente Municipal  
Autorizó

CONTRALORÍA MUNICIPAL  
AYUNTAMIENTO DE QUIMIXTLÁN, PUEBLA  
2024 - 2027

TESORERÍA  
AYUNTAMIENTO DE QUIMIXTLÁN, PUEBLA  
2024 - 2027

PRESIDENCIA MUNICIPAL  
AYUNTAMIENTO DE QUIMIXTLÁN PUEBLA  
2024 - 2027



## Ficha Técnica de Seguimiento de Indicadores

Reporte: Tercer Trimestre

### COMPONENTE 3

#### Ficha Técnica de Seguimiento de Indicadores (FTSI)

Programación de Metas subanuales

Metas	1er Trimestre			2do Trimestre			3ro Trimestre			4to Trimestre			Meta acumulada											
	Ene	Feb	Mar	Abr	May	Jun	Jul	Ago	Sep	Oct	Nov	Dic												
	Programada (Variable 1)	1	1	1	1	1	1	1	1	4	1	1		1	15									
Programada (Variable 2)	1	1	1	1	1	1	1	1	4	1	1	1	15											
Realizado (Variable 1)	1	1	1	1	1	1	1	1	4	0	0	0	12											
Realizado (Variable 2)	1	1	1	1	1	1	1	1	4	1	1	1	15											
Parámetros de semaforización	Menor a 80%		Crítico		Mayor o igual a 80% y menor a 90%		En riesgo		Mayor o igual a 90% y menor a 110%		Aceptable		Mayor a 110% y menor o igual a 120%		En riesgo		Mayor a 120%		Cumplimiento del indicador (Realizado entre lo programado)		Crítico		80.00%	

Resumen Narrativo	Unidad de medida	Actividades												Meta acumulada												
		1er Trimestre			2do Trimestre			3ro Trimestre			4to Trimestre															
		Ene	Feb	Mar	Abr	May	Jun	Jul	Ago	Sep	Oct	Nov	Dic													
REALIZAR I REPORTE REFERENTE A LAS ACCIONES DE CONTENCIÓN Y REALIZAR VIGILANCIA MENSUAL PARA EVITAR OBSTRUCCIONES EN EL DRENAJE	REPORTES	0	0	0	0	0	0	0	0	0	0	0	0	0	0	0	0	0	0	0	0	0	0	0	0	
REALIZAR I REPORTE DE LAS MEDIDAS PARA LA PREVENCIÓN DE ACCIDENTES VIALES EN RESPECTO A MEDIDAS PARA PREVENIR ACCIDENTES	REPORTES	0	0	0	0	0	0	0	0	0	0	0	0	0	0	0	0	0	0	0	0	0	0	0	0	
S-																										

Explicaciones y causas de las variaciones al incumplimiento de la programación

Pablo Zúñiga Reyes  
Contralor Municipal  
Elaboró

Rubén Ramón Pimentel Méndez  
Tesorero Municipal  
Revisó

José Martínez Pimentel  
Presidente Municipal  
Autorizó

**CONTRALORIA MUNICIPAL**  
AYUNTAMIENTO DE QUIMIXTLÁN, PUEBLA  
2024 - 2027

**TESORERIA**  
AYUNTAMIENTO DE QUIMIXTLÁN, PUEBLA  
2024 - 2027

**PRESIDENCIA MUNICIPAL**  
H. AYUNTAMIENTO DE QUIMIXTLÁN PUEBLA  
2024 - 2027





## Ficha Técnica del Programa presupuestario

Reporte: Tercer Trimestre

### FIN

#### Ficha Técnica de Seguimiento de Indicadores (FISI)

Línea base	Valor	Año	Periodicidad:	ANUAL	
	0%	2024	Sentido del indicador:	Comportamiento del indicador:	REGULAR
Ejercicio fiscal:	2025	2026	2027	Observaciones y/o comentarios	
Programada	6	6	0	Las metas anuales se irán modificando a partir de la planeación que se realice en cada Ejercicio Fiscal.	
Realizada	5		5		

Metas	Programación de Metas subanuales												Meta Anual (acumulada)
	1er Trimestre			2do Trimestre			3ro Trimestre			4to Trimestre			
	Ene	Feb	Mar	Abr	May	Jun	Jul	Ago	Sep	Oct	Nov	Dic	
Programada (Variable 1)	1	1	0	1	0	0	0	1	1	0	0	1	6
Programada (Variable 2)	1	1	0	1	0	0	0	1	1	0	0	1	6
Realizado (Variable 1)	1	1	0	1	0	0	0	1	1	0	0	1	5
Realizado (Variable 2)	1	1	0	1	0	0	0	1	1	0	0	1	6

Parámetros de semaforización	Criterio		Riesgo		Cumplimiento del indicador (Realizado entre lo programado)	
	Menor a 80%	Mayor o igual a 80% y menor a 90%	En riesgo	Mayor o igual a 90% y menor a 110%	En riesgo	Mayor a 120%
	Menor a 80%	Mayor o igual a 80% y menor a 90%	En riesgo	Mayor o igual a 90% y menor a 110%	En riesgo	Mayor a 120%
	Critico	Critico	En riesgo	Aceptable	Mayor a 110% y menor o igual a 120%	Critico
						83.33%

Explicaciones y causas de las variaciones al incumplimiento de la programación

Pablo Zúñiga Reyes  
 Contralor Municipal  
 Elaboró:

Rubén Ramón Pimentel Méndez  
 Tesorero Municipal  
 Revisó:

José Martínez Pimentel  
 Presidente Municipal  
 Autorizó

CONTROLORÍA MUNICIPAL  
 AYUNTAMIENTO DE QUIMIXTLÁN, PUEBLA  
 2024 - 2027

TESORERÍA  
 AYUNTAMIENTO DE QUIMIXTLÁN, PUEBLA  
 2024 - 2027

PRÉSIDENTIA MUNICIPAL  
 H. AYUNTAMIENTO DE QUIMIXTLÁN PUEBLA  
 2024 - 2027



## Ficha Técnica del Programa presupuestario

Reporte: Tercer Trimestre

### PROPÓSITO

#### Ficha Técnica de Seguimiento de Indicadores (FTSI)

Nombre del Municipio:	QUIMIXTLÁN		
Resumen Narrativo de la MIR:	LAS ACTIVIDADES DEL MUNICIPIO SE DESARROLLAN ADECUADAMENTE Y DE MANERA SUSTENTABLE		
Programa Presupuestario:	Municipio verde.		
Dependencia o Entidad responsable del Pp:	Regiduría de Industria, Comercio, Agricultura y Ganadería, Dirección de Industria, Comercio, Agricultura y Ganadería.		
<b>Datos de identificación del indicador</b>			
Nombre del indicador:	PORCENTAJE DE ACCIONES REALIZADAS EN MATERIA DE APOYOS A PRODUCTORES DEL MUNICIPIO Y CUIDADO AL MEDIO AMBIENTE.		
Descripción ¿qué mide el indicador?	CANTIDAD DE ESTRATEGIAS ENCAMINADAS A BENEFICIAR A LA POBLACION CON LAS ACCIONES DEL PROGRAMA IMPLEMENTADAS RESPECTO AL TOTAL DE ESTRATEGIAS DEL MISMO RUBRO PROGRAMADAS A SER IMPLEMENTADAS.		
Unidad de medida:	PORCENTAJE		
Método de cálculo o Fórmula del indicador:	(N1/N2)*100	Algoritmo	Medios de verificación de las variables
Numerador (Variable 1)	PÁGINA DE INTERNET DEL H. AYUNTAMIENTO, INFORMES DE GOBIERNO, INFORMES O REPORTES DE CADA ÁREA, BITÁCORAS, REPORTES FOTOGRAFICOS, EXPEDIENTES DEL ARCHIVO.		
Denominador (Variable 2)	PÁGINA DE INTERNET DEL H. AYUNTAMIENTO, INFORMES DE GOBIERNO, INFORMES O REPORTES DE CADA ÁREA, BITÁCORAS, REPORTES FOTOGRAFICOS, EXPEDIENTES DEL ARCHIVO.		
Características del indicador:	Claridad	Relevancia	Economía
	X	X	X
Justificación del cumplimiento de las características CREMAA	El indicador manifiesta de manera directa lo que medirá.	Su medición incide en conocer si los objetivos se están alcanzando.	El indicador es económico porque su medición no representa costos adicionales, al tratarse de actividades propias que se reflejan en registros internos.
			El indicador es monitorizable debido a que se mide con registros propios del Ayuntamiento.
			El indicador provee las bases suficientes para medir el grado de avance de los objetivos.
			El indicador es único para la medición de este nivel.
			Aporte marginal
			X
			X



## Ficha Técnica del Programa presupuestario

Reporte: Tercer Trimestre

### PROPÓSITO

#### Ficha Técnica de Seguimiento de Indicadores (FTSI)

Línea base	Valor		Año	Períodicidad:		SEMESTRAL	
	2025	2026	2024	Sentido del indicador:	Ascendente	Comportamiento del indicador:	REGULAR
Ejercicio fiscal:	2025	2026	2024	2027	Acumulada (metas de la Administración)	Observaciones y/o comentarios	
Programada	10	0	10	0	10	Las metas anuales se irán modificando a partir de la planeación que se realice en cada Ejercicio Fiscal.	
Realizada	8				8		

Metas	Programación de Metas subanuales												Meta Anual (acumulada)
	1er Trimestre			2do Trimestre			3ro Trimestre			4to Trimestre			
	Ene	Feb	Mar	Abr	May	Jun	Jul	Ago	Sep	Oct	Nov	Dic	
Programada (Variable 1)	1	1	0	1	0	0	2	1	2	0	0	2	10
Programada (Variable 2)	1	1	0	1	0	0	2	1	2	0	0	2	10
Realizado (Variable 1)	1	1	0	1	0	0	2	1	2	0	0	2	8
Realizado (Variable 2)	1	1	0	1	0	0	2	1	2	0	0	2	10

Parámetros de sematización	Critico	Mayor o igual a 80% y menor a 90%	En riesgo	Mayor o igual a 90% y Menor o igual a 110%	Aceptable	Mayor o igual a 110% y menor o igual a 120%	En riesgo	Mayor a 120%	Critico	Cumplimiento del indicador (Realizado entre lo programado)
	Menor a 80%	90%	En riesgo	Mayor o igual a 90% y Menor o igual a 110%	Aceptable	Mayor o igual a 110% y menor o igual a 120%	En riesgo	Mayor a 120%	Critico	80.00%

Explicaciones y causas de las variaciones al cumplimiento de la programación

Pablo Zuñiga Reyes  
Contralor Municipal  
Elaboró

CONTRALORÍA MUNICIPAL  
AYUNTAMIENTO DE QUIMIXTLÁN, PUEBLA  
2024 - 2027

Rubén Ramón Pimentel Miénguez  
Tesorero Municipal  
Revisó

TESORERÍA MUNICIPAL  
AYUNTAMIENTO DE QUIMIXTLÁN, PUEBLA  
2024 - 2027

José Martínez Pimentel  
Presidente Municipal  
Autorizó

PRESIDENCIA MUNICIPAL  
AYUNTAMIENTO DE QUIMIXTLÁN, PUEBLA  
2024 - 2027



## Ficha Técnica de Seguimiento de Indicadores

Reporte: Tercer Trimestre

### COMPONENTE 1

#### Ficha Técnica de Seguimiento de Indicadores (FTSI)

Nombre del Municipio:	QUIMIXTLAN	
Resumen Narrativo de la MIR:	ESTRATEGIAS DE CONCIENTIZACION AMBIENTAL A LA POBLACION REALIZADAS.	
Programa Presupuestario:	Datos de identificación del Programa Institucional	
Unidad responsable:	Municipio verde. Regiduría de Industria, Comercio, Agricultura y Ganadería, Dirección de Industria, Comercio, Agricultura y Ganadería.	

Datos de identificación del Indicador		
Nombre del indicador:	PORCENTAJE DE ESTRATEGIAS REALIZADAS DE CONCIENTIZACION AMBIENTAL A LA POBLACION.	
Descripción ¿qué mide el indicador?	CANTIDAD DE ESTRATEGIAS REALIZADAS DE CONCIENTIZACION AMBIENTAL A LA POBLACION RESPECTO AL TOTAL DE ESTRATEGIAS DEL RUBRO PROGRAMADAS PARA SU REALIZACION.	
Unidad de medida:	PORCENTAJE	
Método de cálculo o Fórmula del Indicador:	$(V1/V2)*100$	
Numerador (Variable 1)	PÁGINA DE INTERNET DEL H. AYUNTAMIENTO, INFORMES DE GOBIERNO, INFORMES O REPORTES DE CADA AREA, BITÁCORAS, REPORTES FOTOGRAFICOS, EXPEDIENTES DEL ARCHIVO.	
Numerador (Variable 2)	PÁGINA DE INTERNET DEL H. AYUNTAMIENTO, INFORMES DE GOBIERNO, INFORMES O REPORTES DE CADA AREA, BITÁCORAS, REPORTES FOTOGRAFICOS, EXPEDIENTES DEL ARCHIVO.	

Características del Indicador	Claridad	Relevancia	Economía	Monitoreable	Adecuado	Aporte marginal
Justificación del cumplimiento de las características CREMAA	X	X	X	X	X	X
	El Indicador manifiesta de manera directa lo que medirá.	Su medición incide en conocer si los objetivos se están alcanzando.	El indicador es económico porque su medición no representa costos adicionales, al tratarse de actividades propias que se reflejan en registros internos.	El indicador es monitoreable debido a que se mide con registros propios del Ayuntamiento.	El indicador provee las bases suficientes para medir el grado de avance de los objetivos.	El indicador es único para la medición de este nivel.

Determinación de Metas		
Valor	Año	Periodicidad:
0%	2024	TRIMESTRAL
Sentido del Indicador: Ascendente		
Comportamiento del Indicador: REGULAR		
Metas Anuales		
2025	2026	2027
1	2	0
1	1	3
1	1	1
Observaciones y/o comentarios		
Las metas anuales se irán modificando a partir de la planeación que se realice en cada Ejercicio Fiscal.		



Ficha Técnica de Seguimiento de Indicadores

Reporte: Tercer Trimestre

COMPONENTE 1

Ficha Técnica de Seguimiento de Indicadores (FTSI)

Programación de Metas subanuales

Metas	1er Trimestre			2do Trimestre			3ro Trimestre			4to Trimestre			Meta acumulada																				
	Ene	Feb	Mar	Abr	May	Jun	Jul	Ago	Sep	Oct	Nov	Dic																					
	Programada (Variable 1)	0	0	0	0	0	0	1	0	0	0	0		0	1																		
Programada (Variable 2)	0	0	0	0	0	0	1	0	0	0	0	0	1																				
Realizado (Variable 1)	0	0	0	0	0	0	1	0	0	0	0	0	1																				
Realizado (Variable 2)	0	0	0	0	0	0	1	0	0	0	0	0	1																				
Parámetros de sematización	Menor a 80%			Mayor o igual a 80% y menor a 90%			En riesgo			Mayor o igual a 90% y menor o igual a 100%			Aceptable			Mayor a 110% y menor o igual a 120%			En riesgo			Mayor a 120%			Crítico			Cumplimiento del indicador (Realizado entre lo programado)			100.00%		

Actividades

Resumen Narrativo	Unidad de medida	1er Trimestre			2do Trimestre			3ro Trimestre			4to Trimestre			Meta acumulada
		Ene	Feb	Mar	Abr	May	Jun	Jul	Ago	Sep	Oct	Nov	Dic	
		Progr.	0	0	0	0	0	0	1	0	0	0	0	
Real.	0	0	0	0	0	0	1	0	0	0	0	0	1	
2.-														0
3.-														0
4.-														0
5.-														0

Explicaciones y causas de las variaciones al incumplimiento de la programación

Pablo Zúñiga Reyes  
 Contralor Municipal  
 Elaboró

Rubén Ramón Pimentel Méndez  
 Tesorero Municipal  
 Revisó

José Martínez Pimentel  
 Presidente Municipal  
 Autorizó

CONTRALORÍA MUNICIPAL  
 AYUNTAMIENTO DE QUIMIXTLÁN, PUEBLA  
 2024 - 2027

TESORERÍA MUNICIPAL  
 AYUNTAMIENTO DE QUIMIXTLÁN, PUEBLA  
 2024 - 2027

H. AYUNTAMIENTO DE QUIMIXTLÁN, PUEBLA  
 2024 - 2027



## Ficha Técnica de Seguimiento de Indicadores

### COMPONENTE 2

#### Ficha Técnica de Seguimiento de Indicadores (FTSI)

QUIMIXTLAN

Nombre del Municipio:

Resumen Narrativo de la MIR:

ESTRATEGIAS DE CONCIENTIZACIÓN AMBIENTAL A LA POBLACIÓN REALIZADAS.

Programa Presupuestario:

Datos de Identificación del Programa Institucional

Unidad responsable:

Municipio verde.  
Regiduría de Industria, Comercio, Agricultura y Ganadería.

#### Datos de Identificación del Indicador

Nombre del indicador:	PORCENTAJE DE MEDIDAS REALIZADAS PARA PROTEGER EL MEDIO AMBIENTE.		Tipo de indicador:	GESTIÓN
Descripción ¿qué mide el indicador?	CANTIDAD DE MEDIDAS REALIZADAS PARA PROTEGER EL MEDIO AMBIENTE RESPECTO AL TOTAL DE MEDIDAS DEL RUBRO PROGRAMADAS PARA SU REALIZACIÓN.		Dimensión del indicador:	EFICACIA
Unidad de medida:	PORCENTAJE		Unidad Responsable del indicador del Componente 2:	Regiduría de Industria, Comercio, Agricultura y Ganadería, Dirección de Industria, Comercio, Agricultura y Ganadería.
Método de cálculo o Fórmula del Indicador:	$(M/V) * 100$		Algoritmo	MEDIDAS PARA PROTEGER EL MEDIO AMBIENTE REALIZADAS.
Numerador (Variable 1)	PÁGINA DE INTERNET DEL H. AYUNTAMIENTO, INFORMES DE GOBIERNO, INFORMES O REPORTES DE CADA AREA, BITÁCORAS, REPORTES FOTOGRAFICOS, EXPEDIENTES DEL ARCHIVO.		NÚMERO TOTAL DE MEDIDAS PARA PROTEGER EL MEDIO AMBIENTE PROGRAMADAS PARA SU REALIZACIÓN.	
Numerador (Variable 2)	PÁGINA DE INTERNET DEL H. AYUNTAMIENTO, INFORMES DE GOBIERNO, INFORMES O REPORTES DE CADA AREA, BITÁCORAS, REPORTES FOTOGRAFICOS, EXPEDIENTES DEL ARCHIVO.			

Características del indicador	Claridad	Relevancia	Economía	Monitoreable	Adecuado	Aporte marginal
Justificación del cumplimiento de las características CREMAA	X	X	X	X	X	X
	El indicador manifiesta de manera directa lo que medirá.	Su medición incide en conocer si los objetivos se están alcanzando.	El indicador es económico porque su medición no representa costos adicionales, al tratarse de actividades propias que se reflejan en registros internos.	El indicador es monitoreable debido a que se mide con registros propios del Ayuntamiento.	El indicador provee las bases suficientes para medir el grado de avance de los objetivos.	El indicador es único para la medición de este nivel.

#### Determinación de Metas

Valor	Año	Sentido del indicador:	Periodicidad:	TRIMESTRAL	
				Ascendente	Comportamiento del indicador:
0%	2024				REGULAR
Metas Anuales					
2025	2026	2027	Acumulada	Observaciones y/o comentarios	
1	2	0	3	Las metas anuales se irán modificando a partir de la planeación que se realice en cada Ejercicio Fiscal.	
1			1		

Ficha Técnica de Seguimiento de Indicadores

Reporte: Tercer Trimestre

**COMPONENTE 2**

Ficha Técnica de Seguimiento de Indicadores (FTSI)

Programación de Metas subanuales

Metas	1er Trimestre			2do Trimestre			3ro Trimestre			4to Trimestre			Meta acumulada											
	Ene	Feb	Mar	Abr	May	Jun	Jul	Ago	Sep	Oct	Nov	Dic												
Programada (Variable 1)	0	0	0	0	0	0	1	0	0	0	0	0	1											
Programada (Variable 2)	0	0	0	0	0	0	1	0	0	0	0	0	1											
Realizado (Variable 1)	0	0	0	0	0	0	1	0	0	0	0	0	1											
Realizado (Variable 2)	0	0	0	0	0	0	1	0	0	0	0	0	1											
Parámetros de semaforización	Menor a 80%		Crítico		Mayor o igual a 80% y menor a 90%		En riesgo		Mayor o igual a 90% y Menor o igual a 100%		Aceptable		Mayor a 110% y menor o igual a 120%		En riesgo		Mayor a 120%		Crítico		Cumplimiento del indicador (Realizado entre lo programado)		100.00%	

Actividades

Resumen Narrativo	Unidad de medida	1er Trimestre			2do Trimestre			3ro Trimestre			4to Trimestre			Meta acumulada
		Ene	Feb	Mar	Abr	May	Jun	Jul	Ago	Sep	Oct	Nov	Dic	
REALIZAR INFORME RESPECTO A LAS GESTIONES PARA IMPLEMENTAR EL	INFORME	0	0	0	0	0	1	0	0	0	0	0	0	1
2.-	Progr.													0
	Real.													0
3.-	Progr.													0
	Real.													0
4.-	Progr.													0
	Real.													0
5.-	Progr.													0
	Real.													0

Explicaciones y causas de las variaciones al incumplimiento de la programación

UNIDOS MEXICANOS  
Pablo Zurúiga Reyes  
Contralor Municipal  
Elaboró



UNIDOS MEXICANOS  
Rubén Ramón Pimentel Méndez  
Tesorero Municipal  
Revisó



UNIDOS MEXICANOS  
José Martínez Pimentel  
Presidente Municipal  
Autorizó



UNIDOS MEXICANOS  
PRESIDENCIA MUNICIPAL  
H. AYUNTAMIENTO DE QUIMIXTLÁN PUEBLA  
2024 - 2027

UNIDOS MEXICANOS  
CONTRALORIA MUNICIPAL  
AYUNTAMIENTO DE QUIMIXTLÁN, PUEBLA  
2024 - 2027

UNIDOS MEXICANOS  
TESORERÍA MUNICIPAL  
AYUNTAMIENTO DE QUIMIXTLÁN, PUEBLA  
2024 - 2027



## Ficha Técnica de Seguimiento de Indicadores

### COMPONENTE 3

#### Ficha Técnica de Seguimiento de Indicadores (FTSI)

Nombre del Municipio:	QUIMIXTLÁN
Resumen Narrativo de la MIR:	ESTRATEGIAS DE CONCIENTIZACIÓN AMBIENTAL A LA POBLACIÓN REALIZADAS.
Programa Presupuestario:	Municipio verde.
Unidad responsable:	Regiduría de Industria, Comercio, Agricultura y Ganadería, Dirección de Industria, Comercio, Agricultura y Ganadería.

#### Datos de identificación del indicador

Nombre del indicador:	PORCENTAJE DE APOYOS ENTREGADOS A PRODUCTORES DEL MUNICIPIO PARA MEJORAR LAS FORMAS DE PRODUCCIÓN.		Tipo de indicador:	GESTIÓN
Descripción ¿qué mide el indicador?	CANTIDAD DE APOYOS ENTREGADOS A PRODUCTORES DEL MUNICIPIO PARA MEJORAR LAS FORMAS DE PRODUCCIÓN RESPECTO AL TOTAL DE APOYOS DEL RUBRO PROGRAMADOS PARA SU ENTREGA.		Dimensión del indicador:	EFICIENCIA
Unidad de medida:	PORCENTAJE		Unidad Responsable del indicador del Componente 3:	Regiduría de Industria, Comercio, Agricultura y Ganadería, Dirección de Industria, Comercio, Agricultura y Ganadería.
Método de cálculo o fórmula del indicador:	(V1/V2)*100	Algoritmo	APOYOS ENTREGADOS A PRODUCTORES DEL MUNICIPIO PARA MEJORAR LAS FORMAS DE PRODUCCIÓN	PROGRAMADOS PARA SER ENTREGADAS.

Numerador (Variable 1)	PÁGINA DE INTERNET DEL H. AYUNTAMIENTO, INFORMES DE GOBIERNO, INFORMES O REPORTES DE CADA ÁREA, BITÁCORAS, REPORTES FOTOGRÁFICOS, EXPEDIENTES DEL ARCHIVO.			
Numerador (Variable 2)	PÁGINA DE INTERNET DEL H. AYUNTAMIENTO, INFORMES DE GOBIERNO, INFORMES O REPORTES DE CADA ÁREA, BITÁCORAS, REPORTES FOTOGRÁFICOS, EXPEDIENTES DEL ARCHIVO.			

Características del indicador	Claridad	Relevancia	Economía	Monitoreable	Adecuado	Aporte marginal
Justificación del cumplimiento de las características CREMAA	X	X	X	X	X	X
El indicador manifiesta de manera directa lo que medirá.	El indicador manifiesta de manera directa lo que medirá.	Su medición incide en conocer si los objetivos se están alcanzando.	El indicador es económico porque su medición no representa costos adicionales, al tratarse de actividades propias que se reflejan en registros internos.	El indicador es monitoreable debido a que se mide con registros propios del Ayuntamiento.	El indicador provee las bases suficientes para medir el grado de avance de los objetivos.	El indicador es único para la medición de este nivel.

#### Determinación de Metas

Línea base	Valor		Sentido del indicador:	Ascendente	Comportamiento del indicador:	REGULAR
	Año	2024				
Ejercicio fiscal:	2025	2026	2027	Acumulada	Observaciones y/o comentarios	Las metas anuales se irán modificando a partir de la planeación que se realice en cada Ejercicio Fiscal.
Programada	6	6	0	12		
Realizada	6	6		6		

Ficha Técnica de Seguimiento de Indicadores

Reporte: Tercer Trimestre

**COMPONENTE 3**

Ficha Técnica de Seguimiento de Indicadores (FTSI)

Programación de Metas subanuales

Metas	1er Trimestre			2do Trimestre			3ro Trimestre			4to Trimestre			Meta acumulada
	Ene	Feb	Mar	Abr	May	Jun	Jul	Ago	Sep	Oct	Nov	Dic	
Programada (Variable 1)	1	1	0	1	0	0	0	1	2	0	0	0	6
Programada (Variable 2)	1	1	0	1	0	0	0	1	2	0	0	0	6
Realizado (Variable 1)	1	1	0	1	0	0	0	1	2	0	0	0	6
Realizado (Variable 2)	1	1	0	1	0	0	0	1	2	0	0	0	6
Parámetros de semaforización	Menor a 80%	Critico	Mayor o igual a 80% y menor a 90%	En riesgo	Mayor o igual a 90% y Menor o igual a 105%	Aceptable	Mayor a 105% y menor o igual a 120%	En riesgo	Mayor a 120%	Critico	Cumplimiento del indicador (Realizado entre lo programado)		100.00%

Actividades

Resumen Narrativo	Unidad de medida	1er Trimestre			2do Trimestre			3ro Trimestre			4to Trimestre			Meta acumulada
		Ene	Feb	Mar	Abr	May	Jun	Jul	Ago	Sep	Oct	Nov	Dic	
GESTIONAR Y ENTREGAR APOYOS A PRODUCTORES DEL MUNICIPIO.	GESTIONES	1	0	0	0	0	0	0	0	1	0	0	0	2
REALIZAR LAS GESTIONES PARA LA BRINDAR CAPACITACIONES A PRODUCTORES DE MAÍZ.	GESTIONES	0	1	0	1	0	0	0	1	1	0	0	0	4
3-		0	1	0	1	0	0	0	1	1				4
4-														0
5-														0

Explicaciones y causas de las variaciones al incumplimiento de la programación



Pablo Zúñiga Reyes  
Contralor Municipal  
Elaboró



Rubén Ramón Pimentel Méndez  
Tesorero Municipal  
Revisó



José Martínez Pimentel  
Presidente Municipal  
Autorizó

**CONTRALORÍA MUNICIPAL**  
AYUNTAMIENTO DE QUIMIXTLÁN, PUEBLA  
2024 - 2027

**TESORERÍA MUNICIPAL**  
AYUNTAMIENTO DE QUIMIXTLÁN, PUEBLA  
2024 - 2027

**PRESIDENCIA MUNICIPAL**  
H. AYUNTAMIENTO DE QUIMIXTLÁN PUEBLA  
2024 - 2027