



CLAVE: 19/10
 ENTIDAD FISCALIZADA: Quimixtlán
 AÑO: 2025

PP-M
 FECHA DE APROBACIÓN
 31 de enero 2025
 HOJA: DE:

PROGRAMA PRESUPUESTARIO

Nombre del Programa	8048. Trabajando para un mejor futuro social.		
Unidad(es) Responsable(s)	SMDIF, Regiduría de Grupos Vulnerables, Regiduría de Ecología y Medio Ambiente, Regiduría de Salubridad y Asistencia Pública.		
Costo Total del Programa	\$7,941,109.30		
Fuente de Financiamiento	RECURSOS PROPIOS	PARTICIPACIONES	FAISMUN
Monto Específico		\$7,941,109.30	

CLASIFICACIÓN FUNCIONAL DEL GASTO

CLASIFICACIÓN	CONCEPTO
Finalidad	2. Desarrollo social
Función	2.6. Protección social
Subfunción	2.6.8 Otros Grupos Vulnerables
Sub/Subfunción	Grupos Vulnerables

DATOS DE VINCULACIÓN AL PLAN ESTATAL DE DESARROLLO

Eje 4. Desarrollo Integral, Educación y Diversidad Cultural.

DATOS DE VINCULACIÓN AL PLAN MUNICIPAL DE DESARROLLO (EJES, ESTRATEGIAS U OBJETIVOS GENERALES)

Eje 3. Bienestar social y apoyo a quien más lo necesita.

NIVEL INMEDIATO INFERIOR (OBJETIVO O LINEA ESTRATÉGICA)

Proporcionar condiciones adecuadas para permitir el correcto desarrollo de todos los habitantes del municipio, teniendo en cuenta distintos sectores y sus necesidades.

DATOS DE VINCULACIÓN A OBJETIVOS DE DESARROLLO SOSTENIBLE

5. Lograr la igualdad entre los géneros y el empoderamiento de todas las mujeres y niñas

FIN

RESUMEN NARRATIVO	Contribuir a mejorar la calidad de vida de los habitantes del municipio, a través de acciones que atienden sus necesidades.
-------------------	---

Indicador

NOMBRE	Porcentaje de estrategias encaminadas a beneficiar a la población con las acciones del programa.			MÉTODO DE CALCULO	(V1/V2)*100
DIMENSIÓN A MEDIR	Eficacia	FRECUENCIA DE MEDICIÓN	Anual	COMPORTAMIENTO DEL INDICADOR HACIA LA META	Regular
TIPO DE INDICADOR	Gestión	TIPO DE FÓRMULA	Porcentaje		
LINEA BASE			META DEL INDICADOR		
VALOR			VALOR		
0			1		
AÑO			AÑO		
2024			2024		

PROGRAMADO

VARIABLES	NOMBRE	UNIDAD DE MEDIDA	CALENDARIO - PROGRAMADO												TOTAL	META PROGRAMADA EN EL AÑO			
			PROGRAMADO	ENE	FEB	MAR	ABR	MAY	JUN	JUL	AGO	SEP	OCT	NOV			DIC		
VARIABLE 1	Estrategias encaminadas a beneficiar a la población con las acciones del programa.	Estrategias	PROGRAMADO VARIABLE 1	1	1	1	1	1	1	1	1	1	1	1	1	1	1	12	100.00%
VARIABLE 2	Estrategias encaminadas a beneficiar a la población con las acciones del programa	Estrategias	PROGRAMADO VARIABLE 2	1	1	1	1	1	1	1	1	1	1	1	1	1	1	12	

REALIZADO

VARIABLES	NOMBRE	UNIDAD DE MEDIDA	CALENDARIO - PROGRAMADO												TOTAL	RESULTADO ALCANZADO EN EL AÑO	
			REALIZADO	ENE	FEB	MAR	ABR	MAY	JUN	JUL	AGO	SEP	OCT	NOV			DIC
VARIABLE 1	Estrategias encaminadas a beneficiar a la población con las acciones del programa.	Estrategias	REALIZADO VARIABLE 1	1	1	1	1	1	1	1	1	1	0	0	0	9	75.00%
VARIABLE 2	Estrategias encaminadas a beneficiar a la población con las acciones del programa	Estrategias	REALIZADO VARIABLE 2	1	1	1	1	1	1	1	1	1	1	1	1	12	

CUMPLIMIENTO FINAL 75.00%

Explicaciones y causas de las variaciones al cumplimiento de la programación, ¿Por qué no se cumplió o por qué se superó considerablemente lo programado?

PROPÓSITO

RESUMEN NARRATIVO	La población en el municipio se desarrolla adecuadamente al contar con los medios para atender sus carencias.
-------------------	---

Indicador

NOMBRE	Porcentaje de acciones encaminadas a atender las carencias de la población realizadas.			MÉTODO DE CALCULO	(V1/V2)*100
DIMENSIÓN A MEDIR	Eficacia	FRECUENCIA DE MEDICIÓN	Semestral	COMPORTAMIENTO DEL INDICADOR HACIA LA META	Regular
TIPO DE INDICADOR	Estratégico	TIPO DE FÓRMULA	Porcentaje		
LINEA BASE			META DEL INDICADOR		
VALOR			VALOR		
0			1.0		
AÑO			AÑO		
2024			2024		



CLAVE: 19/10
 ENTIDAD FISCALIZADA: Quimixtlán
 AÑO: 2025

PP-M
 FECHA DE APROBACIÓN
 31 de enero 2025
 HOJA: DE:

PROGRAMA PRESUPUESTARIO

Nombre del Programa: 8048. Trabajando para un mejor futuro social.
 Unidad(es) Responsable(s): SMDIF, Regiduría de Grupos Vulnerables, Regiduría de Ecología y Medio Ambiente, Regiduría de Salubridad y Asistencia Pública.
 Costo Total del Programa: \$7,941,109.30

VARIABLES	NOMBRE	UNIDAD DE MEDIDA	CALENDARIO - PROGRAMADO												TOTAL	META PROGRAMADA EN EL AÑO	
			PROGRAMADO	ENE	FEB	MAR	ABR	MAY	JUN	JUL	AGO	SEP	OCT	NOV			DIC
VARIABLE 1	Acciones encaminadas a atender las carencias de la población realizadas	Acciones	PROGRAMADO VARIABLE 1	6	5	6	6	6	10	4	5	6	5	6	12	77	100.00%
VARIABLE 2	Cantidad total de acciones encaminadas a atender las carencias de la población	Acciones	PROGRAMADO VARIABLE 2	6	5	6	6	6	10	4	5	6	5	6	12	77	

VARIABLES	NOMBRE	UNIDAD DE MEDIDA	CALENDARIO - PROGRAMADO												TOTAL	RESULTADO ALCANZADO EN EL AÑO	
			REALIZADO	ENE	FEB	MAR	ABR	MAY	JUN	JUL	AGO	SEP	OCT	NOV			DIC
VARIABLE 1	Acciones encaminadas a atender las carencias de la población realizadas	Acciones	REALIZADO VARIABLE 1	6	5	6	6	6	10	4	5	6	0	0	0	54	70.13%
VARIABLE 2	Cantidad total de acciones encaminadas a atender las carencias de la población	Acciones	REALIZADO VARIABLE 2	6	5	6	6	6	10	4	5	6	5	6	12	77	

CUMPLIMIENTO FINAL: 70.13%

Explicaciones y causas de las variaciones al cumplimiento de la programación, ¿Por qué no se cumplió o por que se supero considerablemente lo programado?

COMPONENTES

COMPONENTE 1 RESUMEN NARRATIVO	Medidas encaminadas a la prevención y planificación familiar implementadas.
--------------------------------	---

Indicador

NOMBRE	Porcentaje de medidas implementadas encaminadas a la prevención y planificación familiar.		
DIMENSIÓN A MEDIR	Eficacia	FRECUENCIA DE MEDICIÓN	Trimestral
MÉTODO DE CALCULO	$(V1/V2)*100$		
TIPO DE INDICADOR	Gestión	TIPO DE FÓRMULA	Porcentaje
COMPORTAMIENTO DEL INDICADOR HACIA LA META	Regular		
LINEA BASE		META DEL INDICADOR	
VALOR	0	AÑO	2024
			1.00

VARIABLES	NOMBRE	UNIDAD DE MEDIDA	CALENDARIO - PROGRAMADO												TOTAL	META PROGRAMADA EN EL AÑO	
			PROGRAMADO	ENE	FEB	MAR	ABR	MAY	JUN	JUL	AGO	SEP	OCT	NOV			DIC
VARIABLE 1	Medidas encaminadas a la prevención y planificación familiar que fueron	Medidas	PROGRAMADO VARIABLE 1	1	1	1	1	1	4	1	1	1	1	1	4	18	100.00%
VARIABLE 2	Número total de medidas encaminadas a la prevención y planificación familiar	Medidas	PROGRAMADO VARIABLE 2	1	1	1	1	1	4	1	1	1	1	1	4	18	

VARIABLES	NOMBRE	UNIDAD DE MEDIDA	CALENDARIO - PROGRAMADO												TOTAL	RESULTADO ALCANZADO EN EL AÑO	
			REALIZADO	ENE	FEB	MAR	ABR	MAY	JUN	JUL	AGO	SEP	OCT	NOV			DIC
VARIABLE 1	Medidas encaminadas a la prevención y planificación familiar que fueron	Medidas	REALIZADO VARIABLE 1	1	1	1	1	1	4	1	1	1	0	0	0	12	66.67%
VARIABLE 2	Número total de medidas encaminadas a la prevención y planificación familiar	Medidas	REALIZADO VARIABLE 2	1	1	1	1	1	4	1	1	1	1	1	4	18	

CUMPLIMIENTO FINAL: 66.67%

Explicaciones y causas de las variaciones al cumplimiento de la programación, ¿Por qué no se cumplió o por que se supero considerablemente lo programado?

COMPONENTE 2 RESUMEN NARRATIVO	Apoyos a personas pertenecientes a grupos vulnerables entregados.
--------------------------------	---

Indicador

NOMBRE	Porcentaje de apoyos entregados a personas pertenecientes a grupos vulnerables.		
DIMENSIÓN A MEDIR	Eficacia	FRECUENCIA DE MEDICIÓN	Trimestral
MÉTODO DE CALCULO	$(V1/V2)*100$		
TIPO DE INDICADOR	Gestión	TIPO DE FÓRMULA	Porcentaje
COMPORTAMIENTO DEL INDICADOR HACIA LA META	Regular		
LINEA BASE		META DEL INDICADOR	
VALOR	0	AÑO	2024
			1

VARIABLES	NOMBRE	UNIDAD DE MEDIDA	CALENDARIO - PROGRAMADO												TOTAL	META PROGRAMADA EN EL AÑO	
			PROGRAMADO	ENE	FEB	MAR	ABR	MAY	JUN	JUL	AGO	SEP	OCT	NOV			DIC
VARIABLE 1	Apoyos entregados a personas pertenecientes a grupos vulnerables.	Apoyos	PROGRAMADO VARIABLE 1	0	0	0	0	0	1	0	0	0	0	0	2	3	100.00%
VARIABLE 2	Total de apoyos a personas pertenecientes a grupos vulnerables programados de entrega.	Apoyos	PROGRAMADO VARIABLE 2	0	0	0	0	0	1	0	0	0	0	0	2	3	

VARIABLES	NOMBRE	UNIDAD DE MEDIDA	CALENDARIO - PROGRAMADO												TOTAL	RESULTADO ALCANZADO
			REALIZADO	ENE	FEB	MAR	ABR	MAY	JUN	JUL	AGO	SEP	OCT	NOV		



CLAVE: 19/10
 ENTIDAD FISCALIZADA: Quimixtlán
 AÑO: 2025

PP-M
 FECHA DE APROBACIÓN
 31 de enero 2025
 HOJA: DE:

PROGRAMA PRESUPUESTARIO

Nombre del Programa: 8048. Trabajando para un mejor futuro social.
 Unidad(es) Responsable(s): SMDIF, Regiduría de Grupos Vulnerables, Regiduría de Ecología y Medio Ambiente, Regiduría de Salubridad y Asistencia Pública.
 Costo Total del Programa: \$7,941,109.30

VARIABLE	DESCRIPCIÓN	MEDIDA	REALIZADO	ENE	FEB	MAR	ABR	MAY	JUN	JUL	AGO	SEP	OCT	NOV	DIC	TOTAL	EN EL AÑO
VARIABLE 1	Apoyos entregados a personas pertenecientes a grupos vulnerables.	Apoyos	REALIZADO VARIABLE 1	0	0	0	0	0	1	0	0	0	0	0	0	1	33.33%
VARIABLE 2	Total de apoyos a personas pertenecientes a grupos vulnerables programados de entrega.	Apoyos	REALIZADO VARIABLE 2	0	0	0	0	0	1	0	0	0	0	0	2	3	33.33%
CUMPLIMIENTO FINAL																33.33%	

Explicaciones y causas de las variaciones al cumplimiento de la programación, ¿Por qué no se cumplió o por que se supero considerablemente lo programado?

COMPONENTE 3 RESUMEN NARRATIVO: Acciones en favor de la mujer realizadas.

Indicador

NOMBRE	Porcentaje de acciones realizadas en favor de la mujer.														
DIMENSIÓN A MEDIR	Eficiencia	FRECUENCIA DE MEDICIÓN	Trimestral	MÉTODO DE CALCULO	(V1/V2)*100										
TIPO DE INDICADOR	Gestión	TIPO DE FÓRMULA	Porcentaje	COMPORTAMIENTO DEL INDICADOR HACIA LA META	Regular										
LINEA BASE			META DEL INDICADOR												
0			1												
VALOR			AÑO												

PROGRAMADO

VARIABLES	NOMBRE	UNIDAD DE MEDIDA	CALENDARIO - PROGRAMADO												TOTAL	META PROGRAMADA EN EL AÑO	
			PROGRAMADO	ENE	FEB	MAR	ABR	MAY	JUN	JUL	AGO	SEP	OCT	NOV			DIC
VARIABLE 1	Acciones en favor de la mujer realizadas.	Acciones	PROGRAMADO VARIABLE 1	3	3	3	3	3	3	3	3	3	3	3	3	36	100.00%
VARIABLE 2	Cantidad total de acciones en favor de la mujer programadas para su realización.	Acciones	PROGRAMADO VARIABLE 2	3	3	3	3	3	3	3	3	3	3	3	3	36	100.00%

REALIZADO

VARIABLES	NOMBRE	UNIDAD DE MEDIDA	CALENDARIO - PROGRAMADO												TOTAL	RESULTADO ALCANZADO EN EL AÑO	
			REALIZADO	ENE	FEB	MAR	ABR	MAY	JUN	JUL	AGO	SEP	OCT	NOV			DIC
VARIABLE 1	Acciones en favor de la mujer realizadas.	Acciones	REALIZADO VARIABLE 1	3	3	3	3	3	3	3	3	3	0	0	0	27	75.00%
VARIABLE 2	Cantidad total de acciones en favor de la mujer programadas para su realización.	Acciones	REALIZADO VARIABLE 2	3	3	3	3	3	3	3	3	3	3	3	3	36	75.00%
CUMPLIMIENTO FINAL																75.00%	

Explicaciones y causas de las variaciones al cumplimiento de la programación, ¿Por qué no se cumplió o por que se supero considerablemente lo programado?

COMPONENTE 4 RESUMEN NARRATIVO: Acciones en favor de la educación y la juventud de Quimixtlán.

Indicador

NOMBRE	Porcentaje de acciones en favor de la educación y la juventud de Quimixtlán, realizadas.														
DIMENSIÓN A MEDIR	Eficiencia	FRECUENCIA DE MEDICIÓN	Trimestral	MÉTODO DE CALCULO	(V1/V2)*100										
TIPO DE INDICADOR	Gestión	TIPO DE FÓRMULA	Porcentaje	COMPORTAMIENTO DEL INDICADOR HACIA LA META	Regular										
LINEA BASE			META DEL INDICADOR												
0			100%												
VALOR			AÑO												

PROGRAMADO

VARIABLES	NOMBRE	UNIDAD DE MEDIDA	CALENDARIO - PROGRAMADO												TOTAL	META PROGRAMADA EN EL AÑO	
			PROGRAMADO	ENE	FEB	MAR	ABR	MAY	JUN	JUL	AGO	SEP	OCT	NOV			DIC
VARIABLE 1	Acciones en favor de la educación y la juventud realizadas.	Obras	PROGRAMADO VARIABLE 1	2	1	2	2	2	2	0	1	2	1	2	3	20	100.00%
VARIABLE 2	Acciones en favor de la educación y la juventud programadas para ser realizadas.	Obras	PROGRAMADO VARIABLE 2	2	1	2	2	2	2	0	1	2	1	2	3	20	100.00%



CLAVE: 19/10
 ENTIDAD FISCALIZADA: Quimixtlán
 AÑO: 2025

PP-M
 FECHA DE APROBACIÓN
 31 de enero 2025
 HOJA: DE:

PROGRAMA PRESUPUESTARIO

Nombre del Programa: 8048. Trabajando para un mejor futuro social.
 Unidad(es) Responsable(s): SMDIF, Regiduría de Grupos Vulnerables, Regiduría de Ecología y Medio Ambiente, Regiduría de Salubridad y Asistencia Pública.
 Costo Total del Programa: \$7,941,109.30

REALIZADO

VARIABLES	NOMBRE	UNIDAD DE MEDIDA	CALENDARIO - PROGRAMADO												TOTAL	PORCENTAJE PROGRAMADO EN EL AÑO	
			REALIZADO	ENE	FEB	MAR	ABR	MAY	JUN	JUL	AGO	SEP	OCT	NOV			DIC
VARIABLE 1	Acciones en favor de la educación y la juventud realizadas.	Obras	REALIZADO VARIABLE 1	2	1	2	2	2	2	0	1	2	0	0	0	14	70.00%
VARIABLE 2	Acciones en favor de la educación y la juventud programadas para ser realizadas.	Obras	REALIZADO VARIABLE 2	2	1	2	2	2	2	0	1	2	1	2	3	20	
CUMPLIMIENTO FINAL																70.00%	

ACTIVIDADES

COMPONENTE	DESCRIPCIÓN	UNIDAD DE MEDIDA	CALENDARIO												TOTAL	PORCENTAJE DE CUMPLIMIENTO DE LA ACTIVIDAD		
			PROGRAMADO / REALIZADO	ENE	FEB	MAR	ABR	MAY	JUN	JUL	AGO	SEP	OCT	NOV			DIC	
C1 Medidas encaminadas a la prevención y planificación familiar implementadas	1 Brindar pláticas mensuales para la prevención de distintos padecimientos en el municipio.	Pláticas	PROGRAMADO							1						1	2	50%
			REALIZADO							1							1	
	2 Realizar 12 acciones para la cloración de las cajas de agua y asegurar su mantenimiento.	Cloración	PROGRAMADO	1	1	1	1	1	1	1	1	1	1	1	1	1	12	75%
			REALIZADO	1	1	1	1	1	1	1	1	1					9	
	3 Realizar 2 acciones de esterilización canina y felina en el municipio		PROGRAMADO								1					1	2	50%
REALIZADO										1						1		
4 Realizar acciones para brindar apoyos diversos a la ciudadanía relacionados con atención de la salud y emergencias.		PROGRAMADO								1					1	2	50%	
		REALIZADO								1						1		
5			PROGRAMADO													0	-	
			REALIZADO												0			
C2 Apoyos a personas pertenecientes a grupos vulnerables entregados.	1 Gestionar la entrega de aparatos ortopédicos y de apoyo a la salud para la población más vulnerable del municipio	Gestión	PROGRAMADO												1	1	0%	
			REALIZADO													0		
	2 Gestionar la entrega de apoyos alimentarios en el municipio	Gestión	PROGRAMADO							1					1	2	50%	
			REALIZADO							1						1		
	3			PROGRAMADO												0	-	
			REALIZADO												0			
4			PROGRAMADO												0	-		
			REALIZADO												0			
5			PROGRAMADO												0	-		
			REALIZADO												0			
C3 Acciones en favor de la mujer realizadas.	1 Elaborar 1 reporte respecto a las capacitaciones referentes a la equidad de género dirigidas a funcionarios y población en general realizadas.	Reporte	PROGRAMADO	1	1	1	1	1	1	1	1	1	1	1	1	12	75%	
			REALIZADO	1	1	1	1	1	1	1	1	1				9		
	2 Elaborar 1 reporte respecto a las campañas de fomento a la denuncia para erradicar la violencia en contra de la mujer realizadas.	Reporte	PROGRAMADO	1	1	1	1	1	1	1	1	1	1	1	1	12	75%	
			REALIZADO	1	1	1	1	1	1	1	1	1				9		
	3 Realizar 12 acciones de atención y seguimiento a la instalación de un CECADE para mujeres.	Reporte	PROGRAMADO	1	1	1	1	1	1	1	1	1	1	1	1	12	75%	
REALIZADO			1	1	1	1	1	1	1	1	1				9			
4			PROGRAMADO												0	-		
			REALIZADO												0			
5			PROGRAMADO												0	-		
			REALIZADO												0			
C4. Acciones en favor de la educación y la juventud de Quimixtlán.	1 Realizar 1 Actividad para fomentar la lectura.	Actividades	PROGRAMADO												1	1	0%	
			REALIZADO													0		
	2 Realizar eventos culturales en el municipio.	Eventos	PROGRAMADO	1	1	1	1	1	1			1	1	1	1	11	73%	
			REALIZADO	1	1	1	1	1	1			1	1			8		
	3 Realizar eventos culturales con instituciones educativas.	Eventos	PROGRAMADO	1		1	1	1					1		1	6	83%	
REALIZADO			1		1	1	1				1				5			
4 Organizar o apoyar la realización de eventos deportivos.	Eventos	PROGRAMADO							1					1	2	50%		
		REALIZADO							1						1			
5			PROGRAMADO												0	-		
			REALIZADO												0			



CLAVE: 19/10
 ENTIDAD FISCALIZADA: Quimixtlán
 AÑO: 2025

PP-M
 FECHA DE APROBACIÓN
 31 de enero 2025
 HOJA: DE:

PROGRAMA PRESUPUESTARIO

Nombre del Programa	8048. Trabajando para un mejor futuro social.									
Unidad(es) Responsable(s)	SMDIF, Regiduría de Grupos Vulnerables, Regiduría de Ecología y Medio Ambiente, Regiduría de Salubridad y Asistencia Pública.									
Costo Total del Programa	\$7,941,109.30									
										0



PRESIDENCIA MUNICIPAL
 H. AYUNTAMIENTO DE QUIMIXTLAN PUEBLA
 2024 - 2027

[Signature]

José Martínez Pimentel
 Presidente Municipal



TESORERÍA
 AYUNTAMIENTO DE QUIMIXTLÁN, PUEBLA
 2024 - 2027

[Signature]

Rubén Rayón Pimentel Méndez
 Tesorero Municipal



CONTRALORÍA MUNICIPAL
 AYUNTAMIENTO DE QUIMIXTLÁN, PUEBLA
 2024 - 2027

[Signature]

Pablo Zuñiga Reyes
 Contralor Municipal



REGIDURÍA DE ECOLOGÍA Y MEDIO AMBIENTE
 AYUNTAMIENTO DE QUIMIXTLÁN, PUEBLA
 2024 - 2027

[Signature]

Ana Aleida Gómez Hernández
 Regidora de Ecología y Medio Ambiente



DIF QUIMIXTLÁN
 como te quiero!
 2024-2027

[Signature]

Miriam Torres Nahuacatl
 Directora General del Sistema Municipal DIF

[Signature]

Angélica Muñoz Luján
 Regidora de Grupos Vulnerables



REGIDURÍA DE GRUPOS VULNERABLES PERSONAS CON DISCAPACIDAD
 AYUNTAMIENTO DE QUIMIXTLÁN, PUEBLA
 2024 - 2027

[Signature]

Claudia Eva Nahuacatl Hernández
 Regidora de Educación Pública y Actividades Culturales, Deportivas y Sociales



REGIDURÍA DE SALUBRIDAD Y ASISTENCIA PÚBLICA
 AYUNTAMIENTO DE QUIMIXTLÁN, PUEBLA
 2024 - 2027

REGIDURÍA DE EDUCACIÓN PÚBLICA Y ACTIVIDADES CULTURALES, DEPORTIVAS Y SOCIALES
 AYUNTAMIENTO DE QUIMIXTLÁN, PUEBLA
 2024 - 2027



CLAVE: 19/10
 ENTIDAD FISCALIZADA: Quimixtlán
 AÑO: 2025

PP-M
 FECHA DE APROBACIÓN
 31 de enero 2025
 HOJA: DE:

PROGRAMA PRESUPUESTARIO

Nombre del Programa	8049. Ejecución de recursos FORTAMUN.		
Unidad(es) Responsable(s)	Regiduría de Desarrollo Urbano, Obras y Servicios Públicos, Dirección de Obras Públicas y Desarrollo Urbano, Dirección de Seguridad Pública, Regiduría de Gobernación, Justicia y Seguridad Pública.		
Costo Total del Programa	\$12,216,813.95		
Fuente de Financiamiento	FONDO DE APORTACIONES	FORTAMUN	FAISMUN
Monto Específico		\$12,216,813.95	

CLASIFICACIÓN FUNCIONAL DEL GASTO	
CLASIFICACIÓN	CONCEPTO
Finalidad	2. Desarrollo social
Función	2.7. Otros asuntos sociales
Subfunción	2.7.1 Otros Asuntos Sociales
Sub/Subfunción	

DATOS DE VINCULACIÓN AL PLAN ESTATAL DE DESARROLLO
 Eje 2. Sostenibilidad Territorial y Desarrollo Integral y Eje 4. Desarrollo Integral, Educación y Diversidad Cultural.

DATOS DE VINCULACIÓN AL PLAN MUNICIPAL DE DESARROLLO (EJES, ESTRATEGIAS U OBJETIVOS GENERALES)
 Eje 3. Bienestar social y apoyo a quien más lo necesita.

NIVEL INMEDIATO INFERIOR (OBJETIVO O LINEA ESTRATEGICA)
 APLICACIÓN CORRECTA DE LOS RECURSOS PRIORIZANDO LAS NECESIDADES BASICAS PARA ABATIR LA MARGINACION EN EL MUNICIPIO

DATOS DE VINCULACIÓN A OBJETIVOS DE DESARROLLO SOSTENIBLE
 8. Promover el crecimiento económico sostenido, inclusivo y sostenible, el empleo pleno y productivo y el trabajo decente para todos.

FIN
 RESUMEN NARRATIVO: Contribuir al cumplimiento del ejercicio de los recursos del fondo de aportaciones para el fortalecimiento de los municipios y las demarcaciones territoriales del D.F. mediante la adecuada priorización del gasto.

Indicador					
NOMBRE	Porcentaje de recursos FORTAMUN ejercidos.				
DIMENSIÓN A MEDIR	Eficacia	FRECUENCIA DE MEDICIÓN	Anual	MÉTODO DE CALCULO	(V1/V2)*100
TIPO DE INDICADOR		TIPO DE FÓRMULA	Porcentaje	COMPORTAMIENTO DEL INDICADOR HACIA LA META	Regular
LINEA BASE			META DEL INDICADOR		
VALOR	0	AÑO	2024		1

PROGRAMADO																	
VARIABLES	NOMBRE	UNIDAD DE MEDIDA	CALENDARIO - PROGRAMADO												TOTAL	META PROGRAMADA EN EL AÑO	
			PROGRAMADO	ENE	FEB	MAR	ABR	MAY	JUN	JUL	AGO	SEP	OCT	NOV			DIC
VARIABLE 1	Recursos FORTAMUN-DF ejercidos.	Recursos	PROGRAMADO VARIABLE 1	0	0	0	0	1	0	0	0	1	0	0	1	3	100.00%
VARIABLE 2	Recursos FORTAMUN-DF disponibles.	Recursos	PROGRAMADO VARIABLE 2	0	0	0	0	1	0	0	0	1	0	0	1	3	

REALIZADO																	
VARIABLES	NOMBRE	UNIDAD DE MEDIDA	CALENDARIO - PROGRAMADO												TOTAL	RESULTADO ALCANZADO EN EL AÑO	
			REALIZADO	ENE	FEB	MAR	ABR	MAY	JUN	JUL	AGO	SEP	OCT	NOV			DIC
VARIABLE 1	Recursos FORTAMUN-DF ejercidos.	Recursos	REALIZADO VARIABLE 1	0	0	0	0	1	0	0	0	1				2	66.67%
VARIABLE 2	Recursos FORTAMUN-DF disponibles.	Recursos	REALIZADO VARIABLE 2	0	0	0	0	1	0	0	0	1	0	0	1	3	

CUMPLIMIENTO FINAL 66.67%

Explicaciones y causas de las variaciones al cumplimiento de la programación, ¿Por qué no se cumplió o por que se supero considerablemente lo programado?

PROPÓSITO
 RESUMEN NARRATIVO: El municipio de Quimixtlán cuenta con recursos económicos para la aplicación de proyectos que fortalezcan su desarrollo.

Indicador					
NOMBRE	Porcentaje de proyectos aplicados para el ejercicio de los recursos FORTAMUN-DF				
DIMENSIÓN A MEDIR	Eficacia	FRECUENCIA DE MEDICIÓN	Semestral	MÉTODO DE CALCULO	(V1/V2)*100
TIPO DE INDICADOR	Estratégico	TIPO DE FÓRMULA	Porcentaje	COMPORTAMIENTO DEL INDICADOR HACIA LA META	Regular
LINEA BASE			META DEL INDICADOR		



CLAVE: 19/10
 ENTIDAD FISCALIZADA: Quimixtlán
 AÑO: 2025

PP-M
 FECHA DE APROBACIÓN
 31 de enero 2025
 HOJA: DE:

PROGRAMA PRESUPUESTARIO

Nombre del Programa 8049. Ejecución de recursos FORTAMUN.
 Unidad(es) Responsable(s) Regiduría de Desarrollo Urbano, Obras y Servicios Públicos, Dirección de Obras Públicas y Desarrollo Urbano, Dirección de Seguridad Pública, Regiduría de Gobernación, Justicia y Seguridad Pública.
 Costo Total del Programa \$12,216,813.95

0 2024 1.0
 VALOR AÑO

VARIABLES	NOMBRE	UNIDAD DE MEDIDA	CALENDARIO - PROGRAMADO												TOTAL	META PROGRAMADA EN EL AÑO		
			PROGRAMADO	ENE	FEB	MAR	ABR	MAY	JUN	JUL	AGO	SEP	OCT	NOV			DIC	
VARIABLE 1	Proyectos aplicados para el ejercicio de los recursos del FORTAMUN-DF.	Proyectos	PROGRAMADO VARIABLE 1	0	0	0	0	2	0	0	0	0	0	0	0	2	4	100.00%
VARIABLE 2	Proyectos para el ejercicio de los recursos del FORTAMUN-DF programados para ser aplicados.	Proyectos	PROGRAMADO VARIABLE 2	0	0	0	0	2	0	0	0	0	0	0	2	4		

VARIABLES	NOMBRE	UNIDAD DE MEDIDA	CALENDARIO - PROGRAMADO												TOTAL	RESULTADO ALCANZADO EN EL AÑO		
			REALIZADO	ENE	FEB	MAR	ABR	MAY	JUN	JUL	AGO	SEP	OCT	NOV			DIC	
VARIABLE 1	Proyectos aplicados para el ejercicio de los recursos del FORTAMUN-DF.	Proyectos	REALIZADO VARIABLE 1	0	0	0	0	2	0	0	0	0	0	0	0	2	2	50.00%
VARIABLE 2	Proyectos para el ejercicio de los recursos del FORTAMUN-DF programados para ser aplicados.	Proyectos	REALIZADO VARIABLE 2	0	0	0	0	2	0	0	0	0	0	0	2	4		

CUMPLIMIENTO FINAL 50.00%

Explicaciones y causas de las variaciones al cumplimiento de la programación, ¿ Por qué no se cumplió o por que se supero considerablemente lo programado?

COMPONENTES

COMPONENTE 1 RESUMEN NARRATIVO	Ejecución de Obras de Infraestructura Urbana para el municipio realizadas.
--------------------------------	--

Indicador

NOMBRE	Porcentaje de informes de proyectos de infraestructura urbana para el municipio realizados.				
DIMENSIÓN A MEDIR	Eficacia	FRECUENCIA DE MEDICIÓN	Trimestral	MÉTODO DE CALCULO	$(V1/V2)*100$
TIPO DE INDICADOR	Gestión	TIPO DE FÓRMULA	Porcentaje	COMPORTAMIENTO DEL INDICADOR HACIA LA META	Regular
LINEA BASE			META DEL INDICADOR		
0 2024			1.00		
VALOR AÑO					

VARIABLES	NOMBRE	UNIDAD DE MEDIDA	CALENDARIO - PROGRAMADO												TOTAL	META PROGRAMADA EN EL AÑO	
			PROGRAMADO	ENE	FEB	MAR	ABR	MAY	JUN	JUL	AGO	SEP	OCT	NOV			DIC
VARIABLE 1	Informes de proyectos de infraestructura urbana para el municipio realizados que fueron presentados.	Informes	PROGRAMADO VARIABLE 1	0	0	0	0	1	0	0	0	0	0	0	1	2	100.00%
VARIABLE 2	Informes de proyectos de infraestructura urbana para el municipio programados para su presentación.	Informes	PROGRAMADO VARIABLE 2	0	0	0	0	1	0	0	0	0	0	1	2		

VARIABLES	NOMBRE	UNIDAD DE MEDIDA	CALENDARIO - PROGRAMADO												TOTAL	RESULTADO ALCANZADO EN EL AÑO		
			REALIZADO	ENE	FEB	MAR	ABR	MAY	JUN	JUL	AGO	SEP	OCT	NOV			DIC	
VARIABLE 1	Informes de proyectos de infraestructura urbana para el municipio realizados que fueron presentados.	Informes	REALIZADO VARIABLE 1	0	0	0	0	1	0	0	0	0	0	0	0	1	1	50.00%
VARIABLE 2	Informes de proyectos de infraestructura urbana para el municipio programados para su presentación.	Informes	REALIZADO VARIABLE 2	0	0	0	0	1	0	0	0	0	0	0	1	2		

CUMPLIMIENTO FINAL 50.00%

Explicaciones y causas de las variaciones al cumplimiento de la programación, ¿ Por qué no se cumplió o por que se supero considerablemente lo programado?

COMPONENTE 2 RESUMEN NARRATIVO	Labores para el fortalecimiento de la seguridad pública realizadas.
--------------------------------	---

Indicador

NOMBRE	Porcentaje de informes de las labores realizadas para el fortalecimiento de la seguridad pública presentados.				
DIMENSIÓN A MEDIR	Eficacia	FRECUENCIA DE MEDICIÓN	Trimestral	MÉTODO DE CALCULO	$(V1/V2)*100$
TIPO DE INDICADOR	Gestión	TIPO DE FÓRMULA	Porcentaje	COMPORTAMIENTO DEL INDICADOR HACIA LA META	Regular
LINEA BASE			META DEL INDICADOR		



CLAVE: 19/10
 ENTIDAD FISCALIZADA: Quimixtlán
 AÑO: 2025

PP-M
 FECHA DE APROBACIÓN
 31 de enero 2025
 HOJA: DE:

PROGRAMA PRESUPUESTARIO

Nombre del Programa: 8049. Ejecución de recursos FORTAMUN.
 Unidad(es) Responsable(s): Regiduría de Desarrollo Urbano, Obras y Servicios Públicos, Dirección de Obras Públicas y Desarrollo Urbano, Dirección de Seguridad Pública, Regiduría de Gobernación, Justicia y Seguridad Pública.
 Costo Total del Programa: \$12,216,813.95

0 VALOR 2024 AÑO 1

VARIABLES	NOMBRE	UNIDAD DE MEDIDA	CALENDARIO - PROGRAMADO												TOTAL	META PROGRAMADA EN EL AÑO		
			PROGRAMADO	ENE	FEB	MAR	ABR	MAY	JUN	JUL	AGO	SEP	OCT	NOV			DIC	
VARIABLE 1	Informes de las labores para el fortalecimiento de la seguridad pública realizadas que fueron presentados.	Informes	PROGRAMADO VARIABLE 1	0	0	0	0	1	0	0	0	0	0	0	0	1	2	100.00%
VARIABLE 2	Cantidad total de informes de las labores para el fortalecimiento de la seguridad pública programados para ser presentados.	Informes	PROGRAMADO VARIABLE 2	0	0	0	0	1	0	0	0	0	0	0	1	2		

VARIABLES	NOMBRE	UNIDAD DE MEDIDA	CALENDARIO - PROGRAMADO												TOTAL	RESULTADO ALCANZADO EN EL AÑO		
			REALIZADO	ENE	FEB	MAR	ABR	MAY	JUN	JUL	AGO	SEP	OCT	NOV			DIC	
VARIABLE 1	Informes de las labores para el fortalecimiento de la seguridad pública realizadas que fueron presentados.	Informes	REALIZADO VARIABLE 1	0	0	0	0	1	0	0	0	0	0	0	0	0	1	50.00%
VARIABLE 2	Cantidad total de informes de las labores para el fortalecimiento de la seguridad pública programados para ser presentados.	Informes	REALIZADO VARIABLE 2	0	0	0	0	1	0	0	0	0	0	0	1	2		

CUMPLIMIENTO FINAL 50.00%

Explicaciones y causas de las variaciones al cumplimiento de la programación, ¿Por qué no se cumplió o por que se supero considerablemente lo programado?

COMPONENTE 3 RESUMEN NARRATIVO	
-----------------------------------	--

Indicador

NOMBRE	
DIMENSION A MEDIR	Eficiencia
FRECUENCIA DE MEDICIÓN	Trimestral
MÉTODO DE CALCULO	(V1/V2)*100
TIPO DE INDICADOR	Gestión
TIPO DE FÓRMULA	Variación Porcentual
COMPORTAMIENTO DEL INDICADOR HACIA LA META	Regular
LINEA BASE	
VALOR	0
AÑO	2023
META DEL INDICADOR	100

VARIABLES	NOMBRE	UNIDAD DE MEDIDA	CALENDARIO - PROGRAMADO												TOTAL	META PROGRAMADA EN EL AÑO	
			PROGRAMADO	ENE	FEB	MAR	ABR	MAY	JUN	JUL	AGO	SEP	OCT	NOV			DIC
VARIABLE 1			PROGRAMADO VARIABLE 1	0	0	0	0	0	0	0	0	0	0	0	0	0	# VALOR!
VARIABLE 2			PROGRAMADO VARIABLE 2	0	0	0	0	0	0	0	0	0	0	0	0		

VARIABLES	NOMBRE	UNIDAD DE MEDIDA	CALENDARIO - PROGRAMADO												TOTAL	RESULTADO ALCANZADO EN EL AÑO	
			REALIZADO	ENE	FEB	MAR	ABR	MAY	JUN	JUL	AGO	SEP	OCT	NOV			DIC
VARIABLE 1			REALIZADO VARIABLE 1	0	0	0	0	0	0	0	0	0	0	0	0	0	# VALOR!
VARIABLE 2			REALIZADO VARIABLE 2	0	0	0	0	0	0	0	0	0	0	0	0		

CUMPLIMIENTO FINAL

Explicaciones y causas de las variaciones al cumplimiento de la programación, ¿Por qué no se cumplió o por que se supero considerablemente lo programado?

ACTIVIDADES

COMPONENTE	DESCRIPCIÓN	UNIDAD DE MEDIDA	CALENDARIO												TOTAL	PORCENTAJE DE CUMPLIMIENTO DE LA ACTIVIDAD		
			PROGRAMADO / REALIZADO	ENE	FEB	MAR	ABR	MAY	JUN	JUL	AGO	SEP	OCT	NOV			DIC	
C1 Ejecución de Obras de Infraestructura	1 Presentar 2 informes de obras de infraestructura urbana realizadas.	Informes	PROGRAMADO					1								1	2	50%
			REALIZADO					1									1	
	2			PROGRAMADO													0	0
				REALIZADO														0
			PROGRAMADO													0	0	

PROGRAMA PRESUPUESTARIO

Nombre del Programa	8049. Ejecución de recursos FORTAMUN.
Unidad(es) Responsable(s)	Regiduría de Desarrollo Urbano, Obras y Servicios Públicos, Dirección de Obras Públicas y Desarrollo Urbano, Dirección de Seguridad Pública, Regiduría de Gobernación, Justicia y Seguridad Pública.
Costo Total del Programa	\$12,216,813.95



PRESIDENCIA MUNICIPAL
H. AYUNTAMIENTO DE QUIMIXTLAN PUEBLA
 2024 - 2027

José Martínez Pimentel
 Presidente Municipal




TESORERÍA
 AYUNTAMIENTO DE QUIMIXTLÁN, PUEBLA
 2024 - 2027

Rubén Ramón Pimentel Méndez
 Tesorero Municipal



CONTRALORÍA MUNICIPAL
 AYUNTAMIENTO DE QUIMIXTLÁN, PUEBLA
 2024 - 2027

Pablo Zuñiga Reyes
 Contralor Municipal



Juan Carlos Romero Machorro
 Director de Obras Públicas y Desarrollo Urbano.



Gregorio Fernández Méndez
 Regidor de Desarrollo Urbano, Obras y Servicios Públicos.



Noé Flores Caricio
 Regidor de Gobernación, Justicia y Seguridad Pública



DIRECCIÓN DE OBRAS PÚBLICAS Y DESARROLLO URBANO
 AYUNTAMIENTO DE QUIMIXTLÁN, PUEBLA
 2024 - 2027



REGIDURÍA DE DESARROLLO URBANO, OBRAS Y SERVICIOS PÚBLICOS.
 AYUNTAMIENTO DE QUIMIXTLÁN, PUEBLA
 2024 - 2027



REGIDURÍA DE GOBERNACIÓN, JUSTICIA, SEGURIDAD PÚBLICA.
 AYUNTAMIENTO DE QUIMIXTLÁN, PUEBLA
 2024 - 2027



CLAVE: 19/10
 ENTIDAD FISCALIZADA: Quimixtlán
 AÑO: 2025

PP-M
 FECHA DE APROBACIÓN
 31 de enero 2025
 HOJA: DE:

PROGRAMA PRESUPUESTARIO

Nombre del Programa	8050. Ejecución de recursos FAISMUN.		
Unidad(es) Responsable(s)	Regiduría de Desarrollo Urbano, Obras y Servicios Públicos, Dirección de Obras Públicas y Desarrollo Urbano.		
Costo Total del Programa	\$80,082,441.00		
Fuente de Financiamiento	FONDO DE APORTACIONES	FAISMUN	FORTAMUN
Monto Específico		\$80,082,441.00	

CLASIFICACIÓN FUNCIONAL DEL GASTO	
CLASIFICACIÓN	CONCEPTO
Finalidad	2. Desarrollo social
Función	2.2. Vivienda y servicios a la comunidad
Subfunción	2.2.2 Desarrollo Comunitario
Sub/Subfunción	Desarrollo Comunitario

DATOS DE VINCULACIÓN AL PLAN ESTATAL DE DESARROLLO
 Eje 2. Sostenibilidad Territorial y Desarrollo Integral y Eje 4. Desarrollo Integral, Educación y Diversidad Cultural.

DATOS DE VINCULACIÓN AL PLAN MUNICIPAL DE DESARROLLO (EJES, ESTRATEGIAS U OBJETIVOS GENERALES)
 Eje 3. Bienestar social y apoyo a quien más lo necesita.

NIVEL INMEDIATO INFERIOR (OBJETIVO O LINEA ESTRATÉGICA)

DATOS DE VINCULACIÓN A OBJETIVOS DE DESARROLLO SOSTENIBLE
 1. Poner fin a la pobreza en todas sus formas en todo el mundo.

FIN

RESUMEN NARRATIVO Contribuir en el desarrollo de personas pertenecientes a localidades con alta marginación y rezago social, mediante la correcta aplicación de los recursos de FAISMUN.

Indicador

NOMBRE	Porcentaje de recursos FAISMUN ejercidos.		
DIMENSIÓN A MEDIR	Eficacia	FRECUENCIA DE MEDICIÓN	Anual
TIPO DE INDICADOR	Estratégico	TIPO DE FÓRMULA	Porcentaje
MÉTODO DE CALCULO	$(V1/V2)*100$		
COMPORTAMIENTO DEL INDICADOR HACIA LA META	Regular		
LINEA BASE	0	2024	AÑO
VALOR			
META DEL INDICADOR	1		

PROGRAMADO

VARIABLES	NOMBRE	UNIDAD DE MEDIDA	CALENDARIO - PROGRAMADO												TOTAL	META PROGRAMADA EN EL AÑO		
			PROGRAMADO	ENE	FEB	MAR	ABR	MAY	JUN	JUL	AGO	SEP	OCT	NOV			DIC	
VARIABLE 1	Recursos FAISMUN-DF ejercidos.	Recursos	PROGRAMADO VARIABLE 1	0	0	0	0	0	0	0	1	0	0	0	0	1	2	100.00%
VARIABLE 2	Recursos FAISMUN-DF disponibles.	Recursos	PROGRAMADO VARIABLE 2	0	0	0	0	0	0	0	1	0	0	0	1	2		

REALIZADO

VARIABLES	NOMBRE	UNIDAD DE MEDIDA	CALENDARIO - PROGRAMADO												TOTAL	RESULTADO ALCANZADO EN EL AÑO		
			REALIZADO	ENE	FEB	MAR	ABR	MAY	JUN	JUL	AGO	SEP	OCT	NOV			DIC	
VARIABLE 1	Recursos FAISMUN-DF ejercidos.	Recursos	REALIZADO VARIABLE 1	0	0	0	0	0	0	0	1	0	0				1	50.00%
VARIABLE 2	Recursos FAISMUN-DF disponibles.	Recursos	REALIZADO VARIABLE 2	0	0	0	0	0	0	0	1	0	0	0	1	2		

CUMPLIMIENTO FINAL 50.00%

Explicaciones y causas de las variaciones al cumplimiento de la programación, ¿Por qué no se cumplió o por que se supero considerablemente lo programado?

PROPÓSITO

RESUMEN NARRATIVO La población en situación de pobreza extrema del municipio cuenta con proyectos encaminados a mejorar su situación.

Indicador

NOMBRE	Porcentaje de proyectos aplicados para el ejercicio de los recursos con el FAISMUN.		
DIMENSIÓN A MEDIR	Eficacia	FRECUENCIA DE MEDICIÓN	Semestral
TIPO DE INDICADOR	Estratégico	TIPO DE FÓRMULA	Porcentaje
MÉTODO DE CALCULO	$(V1/V2)*100$		
COMPORTAMIENTO DEL INDICADOR HACIA LA META	Regular		
LINEA BASE			
META DEL INDICADOR			



CLAVE: 19/10
 ENTIDAD FISCALIZADA: Quimixtlán
 AÑO: 2025

PP-M
 FECHA DE APROBACIÓN
 31 de enero 2025
 HOJA: DE:

PROGRAMA PRESUPUESTARIO

Nombre del Programa: 8050. Ejecución de recursos FAISMUN.
 Unidad(es) Responsable(s): Regiduría de Desarrollo Urbano, Obras y Servicios Públicos, Dirección de Obras Públicas y Desarrollo Urbano.
 Costo Total del Programa: \$80,082,441.00

0 2024 1.0
 VALOR AÑO

VARIABLES	NOMBRE	UNIDAD DE MEDIDA	CALENDARIO - PROGRAMADO												TOTAL	META PROGRAMADA EN EL AÑO		
			PROGRAMADO	ENE	FEB	MAR	ABR	MAY	JUN	JUL	AGO	SEP	OCT	NOV			DIC	
VARIABLE 1	Proyectos para el ejercicio de los recursos con FAISMUN-DF aplicados.	Proyectos	PROGRAMADO VARIABLE 1	0	0	0	0	0	0	3	0	0	0	0	0	3	6	100.00%
VARIABLE 2	Cantidad total de proyectos para el ejercicio de los recursos con FAISMUN-DF programados para su ejecución.	Proyectos	PROGRAMADO VARIABLE 2	0	0	0	0	0	0	3	0	0	0	0	0	3	6	

VARIABLES	NOMBRE	UNIDAD DE MEDIDA	CALENDARIO - PROGRAMADO												TOTAL	RESULTADO ALCANZADO EN EL AÑO		
			REALIZADO	ENE	FEB	MAR	ABR	MAY	JUN	JUL	AGO	SEP	OCT	NOV			DIC	
VARIABLE 1	Proyectos para el ejercicio de los recursos con FAISMUN-DF aplicados.	Proyectos	REALIZADO VARIABLE 1	0	0	0	0	0	0	3	0	0	0	0	0	0	3	50.00%
VARIABLE 2	Cantidad total de proyectos para el ejercicio de los recursos con FAISMUN-DF programados para su ejecución.	Proyectos	REALIZADO VARIABLE 2	0	0	0	0	0	0	3	0	0	0	0	0	3	6	

CUMPLIMIENTO FINAL 50.00%

Explicaciones y causas de las variaciones al cumplimiento de la programación, ¿Por qué no se cumplió o por que se supero considerablemente lo programado?

COMPONENTES

COMPONENTE 1 RESUMEN NARRATIVO	Labores de construcción, rehabilitación y ampliación de obra de infraestructura básica y urbana realizadas.
--------------------------------	---

Indicador

NOMBRE	Porcentaje de labores de construcción, rehabilitación y ampliación de obra de infraestructura básica y urbana realizadas.				
DIMENSIÓN A MEDIR	Eficacia	FRECUENCIA DE MEDICIÓN	Trimestral	MÉTODO DE CALCULO	(V1/V2)*100
TIPO DE INDICADOR	Gestión	TIPO DE FÓRMULA	Porcentaje	COMPORTAMIENTO DEL INDICADOR HACIA LA META	Regular
LINEA BASE			META DEL INDICADOR		
0 2024			1.00		
VALOR AÑO					

VARIABLES	NOMBRE	UNIDAD DE MEDIDA	CALENDARIO - PROGRAMADO												TOTAL	META PROGRAMADA EN EL AÑO		
			PROGRAMADO	ENE	FEB	MAR	ABR	MAY	JUN	JUL	AGO	SEP	OCT	NOV			DIC	
VARIABLE 1	Informes de las labores de construcción, rehabilitación y ampliación de obra de infraestructura básica y urbana realizadas	Informes	PROGRAMADO VARIABLE 1	0	0	0	0	0	0	1	0	0	0	0	0	1	2	100.00%
VARIABLE 2	Cantidad total de informes de labores de construcción, rehabilitación y ampliación de obra de infraestructura básica y urbana	Informes	PROGRAMADO VARIABLE 2	0	0	0	0	0	0	1	0	0	0	0	0	1	2	

VARIABLES	NOMBRE	UNIDAD DE MEDIDA	CALENDARIO - PROGRAMADO												TOTAL	RESULTADO ALCANZADO EN EL AÑO		
			REALIZADO	ENE	FEB	MAR	ABR	MAY	JUN	JUL	AGO	SEP	OCT	NOV			DIC	
VARIABLE 1	Informes de las labores de construcción, rehabilitación y ampliación de obra de infraestructura básica y urbana realizadas	Informes	REALIZADO VARIABLE 1	0	0	0	0	0	0	1	0	0	0	0	0	0	1	50.00%
VARIABLE 2	Cantidad total de informes de labores de construcción, rehabilitación y ampliación de obra de infraestructura básica y urbana	Informes	REALIZADO VARIABLE 2	0	0	0	0	0	0	1	0	0	0	0	0	1	2	

CUMPLIMIENTO FINAL 50.00%

Explicaciones y causas de las variaciones al cumplimiento de la programación, ¿Por qué no se cumplió o por que se supero considerablemente lo programado?

COMPONENTE 2 RESUMEN NARRATIVO	Proyectos de espacios educativos, deportivos y de salud ejecutados.
--------------------------------	---

Indicador

NOMBRE	Porcentaje de informes presentados respecto a los proyectos en materia de espacios educativos, deportivos y de salud.				
DIMENSIÓN A MEDIR	Eficacia	FRECUENCIA DE MEDICIÓN	Trimestral	MÉTODO DE CALCULO	(V1/V2)*100
TIPO DE INDICADOR	Gestión	TIPO DE FÓRMULA	Porcentaje	COMPORTAMIENTO DEL INDICADOR HACIA LA META	Regular
LINEA BASE			META DEL INDICADOR		
0 2024			1		
VALOR AÑO					

PROGRAMADO



CLAVE: 19/10
 ENTIDAD FISCALIZADA: Quimixtlán
 AÑO: 2025

PP-M
 FECHA DE APROBACIÓN
 31 de enero 2025
 HOJA: DE:

PROGRAMA PRESUPUESTARIO

Nombre del Programa: 8050. Ejecución de recursos FAISMUN.
 Unidad(es) Responsable(s): Regiduría de Desarrollo Urbano, Obras y Servicios Públicos, Dirección de Obras Públicas y Desarrollo Urbano.
 Costo Total del Programa: \$80,082,441.00

VARIABLES	NOMBRE	UNIDAD DE MEDIDA	CALENDARIO - PROGRAMADO												TOTAL	META PROGRAMADA EN EL AÑO		
			PROGRAMADO	ENE	FEB	MAR	ABR	MAY	JUN	JUL	AGO	SEP	OCT	NOV			DIC	
VARIABLE 1	Informes de proyectos de espacios educativos, deportivos y de salud ejecutados, presentados	Informes	PROGRAMADO VARIABLE 1	0	0	0	0	0	0	1	0	0	0	0	0	1	2	100.00%
VARIABLE 2	Cantidad total de informes de proyectos en materia de espacios educativos, deportivos y de salud programados a ser presentados.	Informes	PROGRAMADO VARIABLE 2	0	0	0	0	0	0	1	0	0	0	0	0	1	2	

REALIZADO

VARIABLES	NOMBRE	UNIDAD DE MEDIDA	CALENDARIO - PROGRAMADO												TOTAL	RESULTADO ALCANZADO EN EL AÑO			
			REALIZADO	ENE	FEB	MAR	ABR	MAY	JUN	JUL	AGO	SEP	OCT	NOV			DIC		
VARIABLE 1	Informes de proyectos de espacios educativos, deportivos y de salud ejecutados, presentados	Informes	REALIZADO VARIABLE 1	0	0	0	0	0	0	1	0	0	0	0	0	0	1	2	50.00%
VARIABLE 2	Cantidad total de informes de proyectos en materia de espacios educativos, deportivos y de salud programados a ser presentados.	Informes	REALIZADO VARIABLE 2	0	0	0	0	0	0	1	0	0	0	0	0	1	2		

CUMPLIMIENTO FINAL: 50.00%

Explicaciones y causas de las variaciones al cumplimiento de la programación, ¿Por qué no se cumplió o por que se supero considerablemente lo programado?

COMPONENTE 3 RESUMEN NARRATIVO: Labores para la construcción, rehabilitación y ampliación de obras de infraestructura de vivienda realizadas.

Indicador

NOMBRE	Porcentaje de informes de labores realizadas respecto a las labores ejecutadas para la construcción, rehabilitación y ampliación de obras de infraestructura de vivienda.														
DIMENSION A MEDIR	Eficiencia	FRECUENCIA DE MEDICIÓN	Trimestral	MÉTODO DE CALCULO	(V1/V2)*100										
TIPO DE INDICADOR	Gestión	TIPO DE FÓRMULA	Porcentaje	COMPORTAMIENTO DEL INDICADOR HACIA LA META	Regular										
LINEA BASE			META DEL INDICADOR												
VALOR	0	AÑO	2024	VALOR	1										

PROGRAMADO

VARIABLES	NOMBRE	UNIDAD DE MEDIDA	CALENDARIO - PROGRAMADO												TOTAL	META PROGRAMADA EN EL AÑO		
			PROGRAMADO	ENE	FEB	MAR	ABR	MAY	JUN	JUL	AGO	SEP	OCT	NOV			DIC	
VARIABLE 1	Informes de labores realizados respecto a las labores ejecutadas para la construcción, rehabilitación y ampliación de obras de	Informes	PROGRAMADO VARIABLE 1	0	0	0	0	0	0	1	0	0	0	0	0	1	2	100.00%
VARIABLE 2	Informes de labores realizados respecto a las labores ejecutadas para la construcción, rehabilitación y ampliación de obras de	Informes	PROGRAMADO VARIABLE 2	0	0	0	0	0	0	1	0	0	0	0	0	1	2	

REALIZADO

VARIABLES	NOMBRE	UNIDAD DE MEDIDA	CALENDARIO - PROGRAMADO												TOTAL	RESULTADO ALCANZADO EN EL AÑO			
			REALIZADO	ENE	FEB	MAR	ABR	MAY	JUN	JUL	AGO	SEP	OCT	NOV			DIC		
VARIABLE 1	Informes de labores realizados respecto a las labores ejecutadas para la construcción, rehabilitación y ampliación de obras de	Informes	REALIZADO VARIABLE 1	0	0	0	0	0	0	1	0	0	0	0	0	0	1	2	50.00%
VARIABLE 2	Informes de labores realizados respecto a las labores ejecutadas para la construcción, rehabilitación y ampliación de obras de	Informes	REALIZADO VARIABLE 2	0	0	0	0	0	0	1	0	0	0	0	0	1	2		

CUMPLIMIENTO FINAL: 50.00%

Explicaciones y causas de las variaciones al cumplimiento de la programación, ¿Por qué no se cumplió o por que se supero considerablemente lo programado?

COMPONENTE 4 RESUMEN NARRATIVO

Indicador

NOMBRE	Porcentaje de informes de labores realizadas respecto a las labores ejecutadas para la construcción, rehabilitación y ampliación de obras de infraestructura de vivienda.														
DIMENSION A MEDIR	Eficiencia	FRECUENCIA DE MEDICIÓN	Trimestral	MÉTODO DE CALCULO	(V1/V2)*100										
TIPO DE INDICADOR	Gestión	TIPO DE FÓRMULA	Porcentaje	COMPORTAMIENTO DEL INDICADOR HACIA LA META	Regular										
LINEA BASE			META DEL INDICADOR												
VALOR	0	AÑO	2024	VALOR	1										

PROGRAMADO

VARIABLES	NOMBRE	UNIDAD DE MEDIDA	CALENDARIO - PROGRAMADO												TOTAL	META PROGRAMADA EN EL AÑO			
			PROGRAMADO	ENE	FEB	MAR	ABR	MAY	JUN	JUL	AGO	SEP	OCT	NOV			DIC		
VARIABLE 1			PROGRAMADO VARIABLE 1	0	0	0	0	0	0	0	0	0	0	0	0	0	0	0	#-VAL ADP



CLAVE: _____ 19/10
 ENTIDAD FISCALIZADA: _____ Quimixtlán
 AÑO: _____ 2025

PP-M
 FECHA DE APROBACIÓN
 31 de enero 2025
 HOJA: _____ DE: _____

PROGRAMA PRESUPUESTARIO

Nombre del Programa 8050. Ejecución de recursos FAISMUN.
 Unidad(es) Responsable(s) Regiduría de Desarrollo Urbano, Obras y Servicios Públicos, Dirección de Obras Públicas y Desarrollo Urbano.
 Costo Total del Programa \$80,082,441.00

VARIABLE 2			PROGRAMADO VARIABLE 2	0	0	0	0	0	0	0	0	0	0	0	0	0	0
------------	--	--	-----------------------	---	---	---	---	---	---	---	---	---	---	---	---	---	---

REALIZADO

VARIABLES	NOMBRE	UNIDAD DE MEDIDA	CALENDARIO - PROGRAMADO												TOTAL	PORCENTAJE PROGRAMADO EN EL AÑO	
			REALIZADO	ENE	FEB	MAR	ABR	MAY	JUN	JUL	AGO	SEP	OCT	NOV			DIC
VARIABLE 1			REALIZADO VARIABLE 1	0	0	0	0	0	0	0	0	0	0	0	0	0	0
VARIABLE 2			REALIZADO VARIABLE 2	0	0	0	0	0	0	0	0	0	0	0	0	0	0

CUMPLIMIENTO FINAL

ACTIVIDADES

COMPONENTE	DESCRIPCIÓN	UNIDAD DE MEDIDA	CALENDARIO												TOTAL	PORCENTAJE DE CUMPLIMIENTO DE LA ACTIVIDAD			
			PROGRAMADO / REALIZADO	ENE	FEB	MAR	ABR	MAY	JUN	JUL	AGO	SEP	OCT	NOV			DIC		
C1 Labores de construcción, rehabilitación y ampliación de obra de infraestructura básica y urbana realizadas.	1 Realización de 2 informes de construcción, rehabilitación y ampliación de obra de infraestructura básica y urbana.	Informe	PROGRAMADO							1						1	2		
			REALIZADO							1							1	1	
	2		PROGRAMADO														0	0	
			REALIZADO															0	0
	3			PROGRAMADO														0	0
				REALIZADO															0
4			PROGRAMADO														0	0	
			REALIZADO															0	0
C2 Proyectos de espacios educativos, deportivos y de salud ejecutados.	1 Realización de 2 informes de proyectos de espacios educativos y deportivos.	Informe	PROGRAMADO							1						1	2		
			REALIZADO							1							1	1	
	2		PROGRAMADO														0	0	
			REALIZADO															0	0
	3			PROGRAMADO														0	0
				REALIZADO															0
4			PROGRAMADO														0	0	
			REALIZADO															0	0
C3 Labores para la construcción, rehabilitación y ampliación de obras de infraestructura de vivienda realizadas.	1 Realización de 2 informes de labores para la construcción, rehabilitación y ampliación de obras de infraestructura de vivienda realizadas.	Informe	PROGRAMADO							1						1	2		
			REALIZADO							1							1	1	
	2		PROGRAMADO														0	0	
			REALIZADO															0	0
	3			PROGRAMADO														0	0
				REALIZADO															0
4			PROGRAMADO														0	0	
			REALIZADO															0	0

PROGRAMA PRESUPUESTARIO

Nombre del Programa	8050. Ejecución de recursos FAISMUN.
Unidad(es) Responsable(s)	Regiduría de Desarrollo Urbano, Obras y Servicios Públicos, Dirección de Obras Públicas y Desarrollo Urbano.
Costo Total del Programa	\$80,082,441.00



PRESIDENCIA MUNICIPAL
 H. AYUNTAMIENTO DE QUIMIXTLÁN PUEBLA
 2024 - 2027

José Martínez Pimentel
 Presidente Municipal



TESORERÍA
 AYUNTAMIENTO DE QUIMIXTLÁN, PUEBLA
 2024 - 2027

Rubén Ramón Pimentel Méndez
 Tesorero Municipal



CONTRALORÍA MUNICIPAL
 AYUNTAMIENTO DE QUIMIXTLÁN, PUEBLA
 2024 - 2027

Pablo Zuñiga Reyes
 Contralor Municipal

Juan Carlos Romero Machorro
 Director de Obras Públicas y Desarrollo Urbano

Gregorio Fernández Méndez
 Regidor de Desarrollo Urbano, Obras y Servicios Públicos.



DIRECCIÓN DE OBRAS PÚBLICAS Y DESARROLLO URBANO
 AYUNTAMIENTO DE QUIMIXTLÁN, PUEBLA
 2024 - 2027



REGIDURÍA DE DESARROLLO URBANO, OBRAS Y SERVICIOS PÚBLICOS.
 AYUNTAMIENTO DE QUIMIXTLÁN, PUEBLA
 2024 - 2027



CLAVE: 19/10
 ENTIDAD FISCALIZADA: Quimixtlán
 AÑO: 2025

PP-M
 FECHA DE APROBACIÓN
 31 de enero 2025
 HOJA: DE:

PROGRAMA PRESUPUESTARIO

Nombre del Programa	8051. Gestión Gubernamental eficiente y transparencia.		
Unidad(es) Responsable(s)	Contraloría Municipal, Unidad de Transparencia, Regiduría de Ecología y Medio Ambiente, Regiduría de Patrimonio y Hacienda Pública Municipal, Registro Civil.		
Costo Total del Programa	\$50,188,940.99		
Fuente de Financiamiento	RECURSOS PROPIOS	PARTICIPACIONES	FORTAMUN
Monto Específico	\$989,561.00	\$45,393,269.99	\$3,806,110.00

CLASIFICACIÓN FUNCIONAL DEL GASTO

CLASIFICACIÓN	CONCEPTO
Finalidad	1. Gobierno
Función	1.8. Otros servicios generales
Subfunción	1.8.5 Otros
Sub/Subfunción	

DATOS DE VINCULACIÓN AL PLAN ESTATAL DE DESARROLLO

Eje 5. Transparencia, Participación Ciudadana y Combate a la Corrupción.

DATOS DE VINCULACIÓN AL PLAN MUNICIPAL DE DESARROLLO (EJES, ESTRATEGIAS U OBJETIVOS GENERALES)

Eje 1. Gobierno responsable y de puertas abiertas.

NIVEL INMEDIATO INFERIOR (OBJETIVO O LINEA ESTRATÉGICA)

Brindar mejores Servicios a la población, a través de una adecuada gestión de los Recursos, así como la realización de diversos Procesos de seguimiento, evaluación y de mejora

DATOS DE VINCULACIÓN A OBJETIVOS DE DESARROLLO SOSTENIBLE

16. Promover sociedades pacíficas e inclusivas para el desarrollo sostenible, facilitar el acceso a la justicia para todos y crear instituciones eficaces, responsables e inclusivas a todos los niveles.

FIN

RESUMEN NARRATIVO	Contribuir a corregir las necesidades de la población del municipio a través de acciones para mejorar los procesos del ayuntamiento.
-------------------	--

Indicador

NOMBRE	Porcentaje de servicios dirigidos a la población realizados.		
DIMENSIÓN A MEDIR	Eficacia	FRECUENCIA DE MEDICIÓN	Anual
TIPO DE INDICADOR	Gestión	TIPO DE FÓRMULA	Porcentaje
LINEA BASE		META DEL INDICADOR	
0		1	
VALOR		AÑO	
2024			

PROGRAMADO

VARIABLES	NOMBRE	UNIDAD DE MEDIDA	CALENDARIO - PROGRAMADO												TOTAL	META PROGRAMADA EN EL AÑO		
			PROGRAMADO	ENE	FEB	MAR	ABR	MAY	JUN	JUL	AGO	SEP	OCT	NOV			DIC	
VARIABLE 1	Servicios dirigidos a la población realizados.	Servicios	PROGRAMADO VARIABLE 1	1	1	1	1	1	1	1	1	1	1	1	1	1	12	100.00%
VARIABLE 2	Servicios dirigidos a la población programados para su realización.	Servicios	PROGRAMADO VARIABLE 2	1	1	1	1	1	1	1	1	1	1	1	1	1	12	

REALIZADO

VARIABLES	NOMBRE	UNIDAD DE MEDIDA	CALENDARIO - PROGRAMADO												TOTAL	RESULTADO ALCANZADO EN EL AÑO		
			REALIZADO	ENE	FEB	MAR	ABR	MAY	JUN	JUL	AGO	SEP	OCT	NOV			DIC	
VARIABLE 1	Servicios dirigidos a la población realizados.	Servicios	REALIZADO VARIABLE 1	1	1	1	1	1	1	1	1	1	1				9	75.00%
VARIABLE 2	Servicios dirigidos a la población programados para su realización.	Servicios	REALIZADO VARIABLE 2	1	1	1	1	1	1	1	1	1	1	1	1	1	12	

CUMPLIMIENTO FINAL 75.00%

Explicaciones y causas de las variaciones al cumplimiento de la programación, ¿Por qué no se cumplió o por qué se superó considerablemente lo programado?

PROPOSITO

RESUMEN NARRATIVO	El ayuntamiento cuenta con procesos que permiten brindar adecuadamente los servicios a la población.
-------------------	--

Indicador

NOMBRE	Porcentaje de acciones realizadas para mejorar los procesos que ejecuta el ayuntamiento.		
DIMENSIÓN A MEDIR	Eficacia	FRECUENCIA DE MEDICIÓN	Semestral
TIPO DE INDICADOR	Estratégico	TIPO DE FÓRMULA	Porcentaje
LINEA BASE		META DEL INDICADOR	



CLAVE: 19/10
 ENTIDAD FISCALIZADA: Quimixtlán
 AÑO: 2025

PP-M
 FECHA DE APROBACIÓN
 31 de enero 2025
 HOJA: DE:

PROGRAMA PRESUPUESTARIO

Nombre del Programa: 8051. Gestión Gubernamental eficiente y transparencia.
 Unidad(es) Responsable(s): Contraloría Municipal, Unidad de Transparencia, Regiduría de Ecología y Medio Ambiente, Regiduría de Patrimonio y Hacienda Pública Municipal, Registro Civil.
 Costo Total del Programa: \$50,188,940.99

0 VALOR 2024 AÑO 1.0

VARIABLES	NOMBRE	UNIDAD DE MEDIDA	CALENDARIO - PROGRAMADO												TOTAL	META PROGRAMADA EN EL AÑO	
			PROGRAMADO	ENE	FEB	MAR	ABR	MAY	JUN	JUL	AGO	SEP	OCT	NOV			DIC
VARIABLE 1	Acciones para mejorar los procesos que ejecuta el ayuntamiento realizadas.	Acciones	PROGRAMADO VARIABLE 1	13	12	13	15	13	13	15	12	13	14	12	15	160	100.00%
VARIABLE 2	Cantidad total de acciones para mejorar los procesos que ejecuta el ayuntamiento programadas para su realización.	Acciones	PROGRAMADO VARIABLE 2	13	12	13	15	13	13	15	12	13	14	12	15	160	

VARIABLES	NOMBRE	UNIDAD DE MEDIDA	CALENDARIO - PROGRAMADO												TOTAL	RESULTADO ALCANZADO EN EL AÑO	
			REALIZADO	ENE	FEB	MAR	ABR	MAY	JUN	JUL	AGO	SEP	OCT	NOV			DIC
VARIABLE 1	Acciones para mejorar los procesos que ejecuta el ayuntamiento realizadas.	Acciones	REALIZADO VARIABLE 1	13	12	13	15	13	13	15	12	13	1	0	0	120	75.00%
VARIABLE 2	Cantidad total de acciones para mejorar los procesos que ejecuta el ayuntamiento programadas para su realización.	Acciones	REALIZADO VARIABLE 2	13	12	13	15	13	13	15	12	13	14	12	15	160	

CUMPLIMIENTO FINAL 75.00%

Explicaciones y causas de las variaciones al cumplimiento de la programación, ¿Por qué no se cumplió o por que se supero considerablemente lo programado?

COMPONENTES

COMPONENTE 1 RESUMEN NARRATIVO	Trabajos encaminados a mejorar la imagen de las calles del municipio realizados.
--------------------------------	--

Indicador

NOMBRE	Porcentaje de trabajos realizados encaminados a mejorar la imagen de las calles del municipio.		
DIMENSIÓN A MEDIR	Eficacia	FRECUENCIA DE MEDICIÓN	Trimestral
TIPO DE INDICADOR	Gestión	TIPO DE FÓRMULA	Porcentaje
MÉTODO DE CALCULO	$(V1/V2)*100$		
COMPORTAMIENTO DEL INDICADOR HACIA LA META	Regular		
LÍNEA BASE	0	2024	AÑO
META DEL INDICADOR	1.00		

VARIABLES	NOMBRE	UNIDAD DE MEDIDA	CALENDARIO - PROGRAMADO												TOTAL	META PROGRAMADA EN EL AÑO	
			PROGRAMADO	ENE	FEB	MAR	ABR	MAY	JUN	JUL	AGO	SEP	OCT	NOV			DIC
VARIABLE 1	Trabajos encaminados a mejorar la imagen de las calles del municipio, realizados.	Trabajos	PROGRAMADO VARIABLE 1	3	3	3	3	3	3	3	3	3	3	3	4	37	100.00%
VARIABLE 2	Cantidad total de trabajos encaminados a mejorar la imagen de las calles del municipio programados a ser realizados.	Trabajos	PROGRAMADO VARIABLE 2	3	3	3	3	3	3	3	3	3	3	4	37		

VARIABLES	NOMBRE	UNIDAD DE MEDIDA	CALENDARIO - PROGRAMADO												TOTAL	RESULTADO ALCANZADO EN EL AÑO	
			REALIZADO	ENE	FEB	MAR	ABR	MAY	JUN	JUL	AGO	SEP	OCT	NOV			DIC
VARIABLE 1	Trabajos encaminados a mejorar la imagen de las calles del municipio, realizados.	Trabajos	REALIZADO VARIABLE 1	3	3	3	3	3	3	3	3	3	0	0	0	27	72.97%
VARIABLE 2	Cantidad total de trabajos encaminados a mejorar la imagen de las calles del municipio programados a ser realizados.	Trabajos	REALIZADO VARIABLE 2	3	3	3	3	3	3	3	3	3	3	4	37		

CUMPLIMIENTO FINAL 72.97%

Explicaciones y causas de las variaciones al cumplimiento de la programación, ¿Por qué no se cumplió o por que se supero considerablemente lo programado?

COMPONENTE 2 RESUMEN NARRATIVO	Mecanismos que permitan verificar el cumplimiento de los objetivos establecidos ejecutados.
--------------------------------	---

Indicador

NOMBRE	Porcentaje de mecanismos ejecutados que permitan verificar el cumplimiento de los objetivos establecidos.		
DIMENSIÓN A MEDIR	Eficacia	FRECUENCIA DE MEDICIÓN	Trimestral
TIPO DE INDICADOR	Gestión	TIPO DE FÓRMULA	Porcentaje
MÉTODO DE CALCULO	$(V1/V2)*100$		
COMPORTAMIENTO DEL INDICADOR HACIA LA META	Regular		
LÍNEA BASE	0	2024	AÑO
META DEL INDICADOR	1		



CLAVE: 19/10
 ENTIDAD FISCALIZADA: Quimixtlán
 AÑO: 2025

PP-M
 FECHA DE APROBACIÓN
 31 de enero 2025
 HOJA: DE:

PROGRAMA PRESUPUESTARIO

Nombre del Programa: 8051. Gestión Gubernamental eficiente y transparencia.
 Unidad(es) Responsable(s): Contraloría Municipal, Unidad de Transparencia, Regiduría de Ecología y Medio Ambiente, Regiduría de Patrimonio y Hacienda Pública Municipal, Registro Civil.
 Costo Total del Programa: \$50,188,940.99

VALOR		AÑO															
PROGRAMADO																	
VARIABLES	NOMBRE	UNIDAD DE MEDIDA	CALENDARIO - PROGRAMADO												TOTAL	META PROGRAMADA EN EL AÑO	
			PROGRAMADO	ENE	FEB	MAR	ABR	MAY	JUN	JUL	AGO	SEP	OCT	NOV			DIC
VARIABLE 1	Mecanismos que permitan verificar el cumplimiento de los objetivos establecidos, ejecutados.	Mecanismos	PROGRAMADO VARIABLE 1	0	0	1	2	0	0	2	0	1	1	0	0	7	100.00%
VARIABLE 2	Cantidad total de mecanismos que permitan verificar el cumplimiento de los objetivos establecidos programados a ser ejecutados.	Mecanismos	PROGRAMADO VARIABLE 2	0	0	1	2	0	0	2	0	1	1	0	0	7	

REALIZADO																	
VARIABLES	NOMBRE	UNIDAD DE MEDIDA	CALENDARIO - PROGRAMADO												TOTAL	RESULTADO ALCANZADO EN EL AÑO	
			REALIZADO	ENE	FEB	MAR	ABR	MAY	JUN	JUL	AGO	SEP	OCT	NOV			DIC
VARIABLE 1	Mecanismos que permitan verificar el cumplimiento de los objetivos establecidos, ejecutados.	Mecanismos	REALIZADO VARIABLE 1	0	0	1	2	0	0	2	0	1	0	0	0	6	85.71%
VARIABLE 2	Cantidad total de mecanismos que permitan verificar el cumplimiento de los objetivos establecidos programados a ser ejecutados.	Mecanismos	REALIZADO VARIABLE 2	0	0	1	2	0	0	2	0	1	1	0	0	7	

CUMPLIMIENTO FINAL: 85.71%

Explicaciones y causas de las variaciones al cumplimiento de la programación, ¿Por qué no se cumplió o por que se supero considerablemente lo programado?

COMPONENTE 3 RESUMEN NARRATIVO: Mecanismos para Fortalecer el sistema anticorrupcion y la fiscalizacion de las actividades realizadas en el Ayuntamiento implementados.

Indicador

NOMBRE	Porcentaje de mecanismos implementados para fortalecer el sistema anticorrupción y la fiscalización de las actividades realizadas en el Ayuntamiento.													
DIMENSIÓN A MEDIR	Eficiencia	FRECUENCIA DE MEDICIÓN	Trimestral	MÉTODO DE CALCULO	$(V1/V2)*100$									
TIPO DE INDICADOR	Gestión	TIPO DE FÓRMULA	Porcentaje	COMPORTAMIENTO DEL INDICADOR HACIA LA META	Regular									
LINEA BASE				META DEL INDICADOR										
0				1										
VALOR				AÑO										

PROGRAMADO																	
VARIABLES	NOMBRE	UNIDAD DE MEDIDA	CALENDARIO - PROGRAMADO												TOTAL	META PROGRAMADA EN EL AÑO	
			PROGRAMADO	ENE	FEB	MAR	ABR	MAY	JUN	JUL	AGO	SEP	OCT	NOV			DIC
VARIABLE 1	Mecanismos para fortalecer el sistema anticorrupción y la fiscalización de las actividades realizadas en el Ayuntamiento implementados.	Mecanismos	PROGRAMADO VARIABLE 1	3	3	3	3	4	4	3	3	3	3	3	4	39	100.00%
VARIABLE 2	Cantidad de mecanismos para fortalecer el sistema anticorrupción y la fiscalización de las actividades realizadas en el Ayuntamiento programados para ser implementados.	Mecanismos	PROGRAMADO VARIABLE 2	3	3	3	3	4	4	3	3	3	3	4	39		

REALIZADO																
VARIABLES	NOMBRE	UNIDAD DE MEDIDA	CALENDARIO - PROGRAMADO												TOTAL	RESULTADO ALCANZADO EN EL AÑO
			REALIZADO	ENE	FEB	MAR	ABR	MAY	JUN	JUL	AGO	SEP	OCT	NOV		



CLAVE: 19/10
 ENTIDAD FISCALIZADA: Quimixtlán
 AÑO: 2025

PP-M
 FECHA DE APROBACIÓN
 31 de enero 2025
 HOJA: DE:

PROGRAMA PRESUPUESTARIO

Nombre del Programa: 8051. Gestión Gubernamental eficiente y transparencia.
 Unidad(es) Responsable(s): Contraloría Municipal, Unidad de Transparencia, Regiduría de Ecología y Medio Ambiente, Regiduría de Patrimonio y Hacienda Pública Municipal, Registro Civil.
 Costo Total del Programa: \$50,188,940.99

VARIABLE 1	Mecanismos para fortalecer el sistema anticorrupción y la fiscalización de las actividades realizadas en el Ayuntamiento implementados.	Mecanismos	REALIZADO VARIABLE 1	3	3	3	3	4	4	3	3	3	1	0	0	30	76.92%
VARIABLE 2	Cantidad de mecanismos para fortalecer el sistema anticorrupción y la fiscalización de las actividades realizadas en el Ayuntamiento programados para ser implementados.	Mecanismos	REALIZADO VARIABLE 2	3	3	3	3	4	4	3	3	3	3	3	4	39	

CUMPLIMIENTO FINAL 76.92%

Explicaciones y causas de las variaciones al cumplimiento de la programación, ¿Por qué no se cumplió o por qué se superó considerablemente lo programado?

COMPONENTE 4 RESUMEN NARRATIVO: Acciones de cumplimiento con las obligaciones de Transparencia y para mejorar la atención a la ciudadanía realizadas.

Indicador

NOMBRE	Porcentaje de acciones realizadas de cumplimiento con las obligaciones de transparencia y para mejorar la atención a la ciudadanía.														
DIMENSIÓN A MEDIR	Eficiencia	FRECUENCIA DE MEDICIÓN	Trimestral	MÉTODO DE CALCULO	(V1/V2)*100										
TIPO DE INDICADOR	Gestión	TIPO DE FÓRMULA	Porcentaje	COMPORTAMIENTO DEL INDICADOR HACIA LA META	Regular										
LINEA BASE				META DEL INDICADOR											
VALOR				AÑO											
0				2024											
				100%											

PROGRAMADO

VARIABLES	NOMBRE	UNIDAD DE MEDIDA	CALENDARIO - PROGRAMADO												TOTAL	META PROGRAMADA EN EL AÑO	
			PROGRAMADO	ENE	FEB	MAR	ABR	MAY	JUN	JUL	AGO	SEP	OCT	NOV			DIC
VARIABLE 1	Acciones de cumplimiento con las obligaciones de Transparencia y para mejorar la atención a la ciudadanía realizadas.	Acciones	PROGRAMADO VARIABLE 1	3	2	2	3	2	2	3	2	2	3	2	2	28	100.00%
VARIABLE 2	Cantidad total de acciones de cumplimiento con las obligaciones de Transparencia y para mejorar la atención a la ciudadanía programadas para ser realizadas.	Acciones	PROGRAMADO VARIABLE 2	3	2	2	3	2	2	3	2	2	3	2	2	28	

REALIZADO

VARIABLES	NOMBRE	UNIDAD DE MEDIDA	CALENDARIO - PROGRAMADO												TOTAL	PORCENTAJE PROGRAMADO EN EL AÑO	
			REALIZADO	ENE	FEB	MAR	ABR	MAY	JUN	JUL	AGO	SEP	OCT	NOV			DIC
VARIABLE 1	Acciones de cumplimiento con las obligaciones de Transparencia y para mejorar la atención a la ciudadanía realizadas.	Acciones	REALIZADO VARIABLE 1	3	2	2	3	2	2	3	2	2	0	0	0	21	75.00%
VARIABLE 2	Cantidad total de acciones de cumplimiento con las obligaciones de Transparencia y para mejorar la atención a la ciudadanía programadas para ser realizadas.	Acciones	REALIZADO VARIABLE 2	3	2	2	3	2	2	3	2	2	3	2	2	28	

CUMPLIMIENTO FINAL 75.00%

COMPONENTE 5 RESUMEN NARRATIVO: Medidas dirigidas a mejorar la atención brindada a la ciudadanía realizadas.

Indicador

NOMBRE	Porcentaje de medidas realizadas dirigidas a mejorar la atención brindada a la ciudadanía.														
DIMENSIÓN A MEDIR	Eficiencia	FRECUENCIA DE MEDICIÓN	Trimestral	MÉTODO DE CALCULO	(V1/V2)*100										
TIPO DE INDICADOR	Gestión	TIPO DE FÓRMULA	Porcentaje	COMPORTAMIENTO DEL INDICADOR HACIA LA META	Regular										
LINEA BASE				META DEL INDICADOR											
VALOR				AÑO											
0				2024											
				100%											

PROGRAMADO

VARIABLES	NOMBRE	UNIDAD DE MEDIDA	CALENDARIO - PROGRAMADO												TOTAL	META PROGRAMADA EN EL AÑO	
			PROGRAMADO	ENE	FEB	MAR	ABR	MAY	JUN	JUL	AGO	SEP	OCT	NOV			DIC
VARIABLE 1	Medidas dirigidas a mejorar la atención brindada a la ciudadanía, realizadas.	Medidas	PROGRAMADO VARIABLE 1	4	4	4	4	4	4	4	4	4	4	4	5	49	100.00%
VARIABLE 2	Cantidad total de medidas dirigidas a mejorar la atención brindada a la ciudadanía programadas para ser realizadas.	Medidas	PROGRAMADO VARIABLE 2	4	4	4	4	4	4	4	4	4	4	5	49		



CLAVE: 19/10
 ENTIDAD FISCALIZADA: Quimixtlán
 AÑO: 2025

PP-M
 FECHA DE APROBACIÓN
 31 de enero 2025
 HOJA: DE:

PROGRAMA PRESUPUESTARIO

Nombre del Programa: 8051. Gestión Gubernamental eficiente y transparencia.
 Unidad(es) Responsable(s): Contraloría Municipal, Unidad de Transparencia, Regiduría de Ecología y Medio Ambiente, Regiduría de Patrimonio y Hacienda Pública Municipal, Registro Civil.
 Costo Total del Programa: \$50,188,940.99

REALIZADO

VARIABLES	NOMBRE	UNIDAD DE MEDIDA	CALENDARIO - PROGRAMADO												TOTAL	PORCENTAJE PROGRAMADO EN EL AÑO	
			REALIZADO VARIABLE 1	ENE	FEB	MAR	ABR	MAY	JUN	JUL	AGO	SEP	OCT	NOV			DIC
VARIABLE 1	Medidas dirigidas a mejorar la atención brindada a la ciudadanía, realizadas.	Medidas	4	4	4	4	4	4	4	4	4	4	0	0	0	36	73.47%
VARIABLE 2	Cantidad total de medidas dirigidas a mejorar la atención brindada a la ciudadanía programadas a ser realizadas.	Medidas	4	4	4	4	4	4	4	4	4	4	4	4	5	49	
CUMPLIMIENTO FINAL																73.47%	

Explicaciones y causas de las variaciones al cumplimiento de la programación, ¿Por qué no se cumplió o por que se supero considerablemente lo programado?

ACTIVIDADES

COMPONENTE	DESCRIPCIÓN	UNIDAD DE MEDIDA	CALENDARIO												TOTAL	PORCENTAJE DE CUMPLIMIENTO DE LA ACTIVIDAD		
			PROGRAMADO / REALIZADO	ENE	FEB	MAR	ABR	MAY	JUN	JUL	AGO	SEP	OCT	NOV			DIC	
C1 Trabajos encaminados a mejorar la imagen de las calles del municipio realizados.	1 Realizar mantenimiento de alumbrado público en el municipio.	Mantenimiento	PROGRAMADO													1	1	0%
			REALIZADO															
	2 Realizar mantenimiento a parques y jardines del municipio.	Mantenimiento	PROGRAMADO	1	1	1	1	1	1	1	1	1	1	1	1	1	12	75%
			REALIZADO	1	1	1	1	1	1	1	1	1					9	
	3 Realizar mantenimiento en los panteones del municipio.	Mantenimiento	PROGRAMADO	1	1	1	1	1	1	1	1	1	1	1	1	1	12	75%
REALIZADO			1	1	1	1	1	1	1	1	1					9		
4 Realizar 12 recolecciones de residuos sólidos en el municipio.	Recolección	PROGRAMADO	1	1	1	1	1	1	1	1	1	1	1	1	1	12	75%	
		REALIZADO	1	1	1	1	1	1	1	1	1					9		
5			PROGRAMADO													0	-	
			REALIZADO													0		
C2 Mecanismos que permitan verificar el cumplimiento de los objetivos establecidos ejecutados.	1 Llevar a cabo el proceso de seguimiento al cumplimiento a los Programas Presupuestarios.	Seguimiento	PROGRAMADO			1	1				1			1		4	75%	
			REALIZADO			1	1				1					3		
	2 Llevar a cabo las evaluaciones de fondos federales del FAISMUN y FORTAMUNDF.	Evaluación	PROGRAMADO								1					1	100%	
			REALIZADO								1					1		
	3 Realizar la evaluación de cumplimiento al Plan Municipal de Desarrollo.	Evaluación	PROGRAMADO					1								1	100%	
REALIZADO							1								1			
4 Realizar el informe de Gobierno Municipal sobre el cumplimiento de los objetivos establecidos.	Informe	PROGRAMADO										1			1	100%		
		REALIZADO										1			1			
5			PROGRAMADO													0	-	
			REALIZADO													0		
C3 Mecanismos para Fortalecer el sistema anticorrupción y la fiscalización de las actividades realizadas en el Ayuntamiento implementados	1 Realizar auditorías a las áreas que usen, manejen, recauden, apliquen y comprueben recursos públicos.	Auditorías	PROGRAMADO	1	1	1	1	1	1	1	1	1	1	1	1	12	75%	
			REALIZADO	1	1	1	1	1	1	1	1	1				9		
	2 Realizar arcos de caja en las áreas recaudadoras de manera que se lleve un control adecuado de los recursos utilizados y recaudados.	Arqueo	PROGRAMADO	1	1	1	1	1	1	1	1	1	1	1	1	12	75%	
			REALIZADO	1	1	1	1	1	1	1	1	1				9		
	3 Realizar 2 acciones para conformar y dar seguimiento al inventario del Ayuntamiento, con el fin de asegurar un uso adecuado del patrimonio gubernamental.	Acción	PROGRAMADO							1					1	2	50%	
REALIZADO									1						1			
4 Realizar 1 acción para asegurar el proceso de las declaraciones patrimoniales de todos los servidores públicos que conforman el H. Ayuntamiento a fin de cumplir con lo estipulado en la ley.	Acción	PROGRAMADO						1							1	100%		
		REALIZADO						1							1			
5 Realizar el proceso de contratación de Auditor	Proceso	PROGRAMADO	1	1	1	1	1	1	1	1	1	1	1	1	12	83%		



CLAVE: 19/10
 ENTIDAD FISCALIZADA: Quimixtlán
 AÑO: 2025

PP-M
 FECHA DE APROBACIÓN
 31 de enero 2025
 HOJA: DE:

PROGRAMA PRESUPUESTARIO

Nombre del Programa: 8051. Gestión Gubernamental eficiente y transparencia.
 Unidad(es) Responsable(s): Contraloría Municipal, Unidad de Transparencia, Regiduría de Ecología y Medio Ambiente, Regiduría de Patrimonio y Hacienda Pública Municipal, Registro Civil.
 Costo Total del Programa: \$50,188,940.99

Externo.		REALIZADO	1	1	1	1	1	1	1	1	1	1	1	1	1	10		
C4 Acciones de cumplimiento con las obligaciones de Transparencia y para mejorar la atención a la ciudadanía realizadas.	1	Realizar la carga de información de las Obligaciones de Transparencia en la PNT.	Carga de información	PROGRAMADO	1			1			1					4	75%	
			REALIZADO	1			1			1					3			
	2	Llevar a cabo 2 Sesiones mensuales del Comité de Transparencia.	Sesiones	PROGRAMADO	2	2	2	2	2	2	2	2	2	2	2	2	24	75%
			REALIZADO	2	2	2	2	2	2	2	2	2	2	2	2	18		
C5 Medidas dirigidas a mejorar la atención brindada a la ciudadanía realizadas.	1	Realizar 12 acciones para la entrega de documentos tramitados en el Registro Civil, Secretaría del Ayuntamiento y Junta de reclutamiento municipal.	Entregas	PROGRAMADO	1	1	1	1	1	1	1	1	1	1	1	12	75%	
			REALIZADO	1	1	1	1	1	1	1	1	1	1	1	9			
	2	Realizar 12 acciones para el pago de obligaciones financieras.	Pagos	PROGRAMADO	1	1	1	1	1	1	1	1	1	1	1	12	75%	
			REALIZADO	1	1	1	1	1	1	1	1	1	1	1	9			
	3	Realizar 25 pagos de nómina a servidores del H. Ayuntamiento	Pagos	PROGRAMADO	2	2	2	2	2	2	2	2	2	2	2	3	25	72%
			REALIZADO	2	2	2	2	2	2	2	2	2	2	2	18			



PRESIDENCIA MUNICIPAL
 H. AYUNTAMIENTO DE QUIMIXTLÁN, PUEBLA
 2024 - 2027

[Signature]

José Martínez Pimentel
 Presidente Municipal



TESORERÍA
 AYUNTAMIENTO DE QUIMIXTLÁN, PUEBLA
 2024 - 2027

[Signature]

Rubén Ramón Pimentel Méndez
 Tesorero Municipal



CONTRALORÍA MUNICIPAL
 AYUNTAMIENTO DE QUIMIXTLÁN, PUEBLA
 2024 - 2027

[Signature]

Pablo Zuñiga Reyes
 Contralor Municipal



REGIDURÍA DE ECOLOGÍA Y MEDIO AMBIENTE
 AYUNTAMIENTO DE QUIMIXTLÁN, PUEBLA
 2024 - 2027

[Signature]

Ana Aleida Gómez Hernández
 Regidora de Ecología y Medio Ambiente



REGIDURÍA DE PATRIMONIO Y HACIENDA PÚBLICA MUNICIPAL
 AYUNTAMIENTO DE QUIMIXTLÁN, PUEBLA
 2024 - 2027

José Luis Luna Nava
 Regidora de Patrimonio y Hacienda Pública Municipal



REGISTRO DEL ESTADO CIVIL
 DE QUIMIXTLÁN, PUEBLA
 CLAVE: 24-118-01

[Signature]

María de los Angeles Guadalupe Rodríguez Ortega
 Auxiliar de Registro Civil

[Signature]

Trinidad Chacon Juárez
 Síndica Municipal

Alejandro Carranza Ortiz
 Predios



CLAVE: 19/10
 ENTIDAD FISCALIZADA: Quimixtlán
 AÑO: 2025

PP-M
 FECHA DE APROBACIÓN
 31 de enero 2025
 HOJA: DE:

PROGRAMA PRESUPUESTARIO

Nombre del Programa	8052. Seguridad Pública y Protección Civil.		
Unidad(es) Responsable(s)	Regiduría de Gobernación, Justicia y Seguridad Publica, Dirección de Seguridad Pública, Dirección Protección Civil, SMDIF.		
Costo Total del Programa	\$14,508,702.29		
Fuente de Financiamiento	RECURSOS PROPIOS	PARTICIPACIONES	FORTAMUN
Monto Específico		\$11,573,470.37	\$2,935,231.92

CLASIFICACIÓN FUNCIONAL DEL GASTO	
CLASIFICACIÓN	CONCEPTO
Finalidad	1. Gobierno
Función	1.7. Asuntos de orden público y de seguridad interior
Subfunción	1.7.1 Policia
Sub/Subfunción	Seguridad Municipal

DATOS DE VINCULACIÓN AL PLAN ESTATAL DE DESARROLLO
 Eje 1. Justicia Social y Fortalecimiento del Estado de Derecho.

DATOS DE VINCULACIÓN AL PLAN MUNICIPAL DE DESARROLLO (EJES, ESTRATEGIAS U OBJETIVOS GENERALES)
 Eje 2. Quimixtlán seguro y libre de riesgos.

NIVEL INMEDIATO INFERIOR (OBJETIVO O LINEA ESTRATÉGICA)
 Generar las condiciones para que los habitantes del municipio vivan de manera segura y sin riesgos.

DATOS DE VINCULACIÓN A OBJETIVOS DE DESARROLLO SOSTENIBLE
 16. Promover sociedades pacíficas e inclusivas para el desarrollo sostenible, facilitar el acceso a la justicia para todos y crear instituciones eficaces, responsables e inclusivas a todos los niveles.

FIN
 RESUMEN NARRATIVO: Contribuir a mejorar las condiciones de seguridad en el municipio, a través de acciones encaminadas a fortalecer el actuar de los cuerpos de seguridad y de protección civil.

Indicador					
NOMBRE	Porcentaje de localidades beneficiadas con acciones en materia de seguridad pública y protección civil.				
DIMENSIÓN A MEDIR	Eficacia	FRECUENCIA DE MEDICIÓN	Anual	MÉTODO DE CALCULO	(V1/V2)*100
TIPO DE INDICADOR	Estratégico	TIPO DE FÓRMULA	Porcentaje	COMPORTAMIENTO DEL INDICADOR HACIA LA META	Regular
LINEA BASE			META DEL INDICADOR		
0			1		
VALOR			AÑO		
2024					

PROGRAMADO																	
VARIABLES	NOMBRE	UNIDAD DE MEDIDA	CALENDARIO - PROGRAMADO												TOTAL	META PROGRAMADA EN EL AÑO	
			PROGRAMADO	ENE	FEB	MAR	ABR	MAY	JUN	JUL	AGO	SEP	OCT	NOV			DIC
VARIABLE 1	Localidades atendidas con acciones en materia de seguridad pública y protección civil.	Localidades	PROGRAMADO VARIABLE 1	4	4	4	4	4	4	4	4	4	4	2	1	43	100.00%
VARIABLE 2	Cantidad total de localidades beneficiadas con acciones en materia de seguridad pública y protección civil, programadas para ser atendidas.	Localidades	PROGRAMADO VARIABLE 2	4	4	4	4	4	4	4	4	4	4	2	1	43	

REALIZADO																	
VARIABLES	NOMBRE	UNIDAD DE MEDIDA	CALENDARIO - PROGRAMADO												TOTAL	RESULTADO ALCANZADO EN EL AÑO	
			REALIZADO	ENE	FEB	MAR	ABR	MAY	JUN	JUL	AGO	SEP	OCT	NOV			DIC
VARIABLE 1	Localidades atendidas con acciones en materia de seguridad pública y protección civil.	Localidades	REALIZADO VARIABLE 1	4	4	4	4	4	4	4	4	4				36	83.72%
VARIABLE 2	Cantidad total de localidades beneficiadas con acciones en materia de seguridad pública y protección civil, programadas para ser atendidas.	Localidades	REALIZADO VARIABLE 2	4	4	4	4	4	4	4	4	4	2	1	43		

CUMPLIMIENTO FINAL 83.72%

Explicaciones y causas de las variaciones al cumplimiento de la programación, ¿Por qué no se cumplió o por que se supero considerablemente lo programado?

PROPÓSITO
 RESUMEN NARRATIVO: La población vive en un ambiente seguro, a través de acciones encaminadas a fortalecer la actuación de los cuerpos de policía y protección civil.

Indicador					
NOMBRE	Porcentaje de acciones en materia de seguridad pública y protección civil realizadas.				
DIMENSIÓN A MEDIR	Eficacia	FRECUENCIA DE MEDICIÓN	Semestral	MÉTODO DE CALCULO	(V1/V2)*100
TIPO DE INDICADOR	Estratégico	TIPO DE FÓRMULA	Porcentaje	COMPORTAMIENTO DEL INDICADOR HACIA LA META	Regular



CLAVE: 19/10
 ENTIDAD FISCALIZADA: Quimixtlán
 AÑO: 2025

PP-M
 FECHA DE APROBACIÓN
 31 de enero 2025
 HOJA: DE:

PROGRAMA PRESUPUESTARIO

Nombre del Programa	8052. Seguridad Pública y Protección Civil.		
Unidad(es) Responsable(s)	Regiduría de Gobernación, Justicia y Seguridad Publica, Dirección de Seguridad Pública, Dirección Protección Civil, SMDIF.		
Costo Total del Programa	\$14,508,702.29		
	LINEA BASE		META DEL INDICADOR
	0	2024	1.0
	VALOR	AÑO	

VARIABLES	NOMBRE	UNIDAD DE MEDIDA	CALENDARIO - PROGRAMADO												TOTAL	META PROGRAMADA EN EL AÑO	
			PROGRAMADO	ENE	FEB	MAR	ABR	MAY	JUN	JUL	AGO	SEP	OCT	NOV			DIC
VARIABLE 1	Acciones en materia de seguridad pública y protección civil realizadas.	Acciones	PROGRAMADO VARIABLE 1	4	4	5	4	4	5	4	4	8	5	4	4	55	100.00%
VARIABLE 2	Cantidad total de acciones en materia de seguridad pública y protección civil programadas para ser realizadas.	Acciones	PROGRAMADO VARIABLE 2	4	4	5	4	4	5	4	4	8	5	4	4	55	

VARIABLES	NOMBRE	UNIDAD DE MEDIDA	CALENDARIO - PROGRAMADO												TOTAL	RESULTADO ALCANZADO EN EL AÑO	
			REALIZADO	ENE	FEB	MAR	ABR	MAY	JUN	JUL	AGO	SEP	OCT	NOV			DIC
VARIABLE 1	Acciones en materia de seguridad pública y protección civil realizadas.	Acciones	REALIZADO VARIABLE 1	4	4	5	4	4	5	4	4	8	0	0	0	42	78.36%
VARIABLE 2	Cantidad total de acciones en materia de seguridad pública y protección civil programadas para ser realizadas.	Acciones	REALIZADO VARIABLE 2	4	4	5	4	4	5	4	4	8	5	4	4	55	

CUMPLIMIENTO FINAL 78.36%

Explicaciones y causas de las variaciones al cumplimiento de la programación, ¿Por qué no se cumplió o por que se supero considerablemente lo programado?

COMPONENTES

COMPONENTE 1 RESUMEN NARRATIVO	Estrategias encaminadas a la atención de eventos delictivos realizadas.
--------------------------------	---

Indicador

NOMBRE	Porcentaje de estrategias realizadas encaminadas a la atención de eventos delictivos.				
DIMENSIÓN A MEDIR	Eficacia	FRECUENCIA DE MEDICIÓN	Trimestral	MÉTODO DE CALCULO	(V1/V2)*100
TIPO DE INDICADOR	Gestión	TIPO DE FÓRMULA	Porcentaje	COMPORTAMIENTO DEL INDICADOR HACIA LA META	Regular
	LINEA BASE			META DEL INDICADOR	1.00
	0		2024		
	VALOR		AÑO		

VARIABLES	NOMBRE	UNIDAD DE MEDIDA	CALENDARIO - PROGRAMADO												TOTAL	META PROGRAMADA EN EL AÑO	
			PROGRAMADO	ENE	FEB	MAR	ABR	MAY	JUN	JUL	AGO	SEP	OCT	NOV			DIC
VARIABLE 1	Estrategias realizadas realizadas encaminadas a la atención de eventos delictivos.	Estrategias	PROGRAMADO VARIABLE 1	2	2	2	2	2	2	2	2	3	2	2	2	25	100.00%
VARIABLE 2	Cantidad total de estrategias encaminadas a la atención de eventos delictivos programadas a ser realizadas.	Estrategias	PROGRAMADO VARIABLE 2	2	2	2	2	2	2	2	2	3	2	2	2	25	

VARIABLES	NOMBRE	UNIDAD DE MEDIDA	CALENDARIO - PROGRAMADO												TOTAL	RESULTADO ALCANZADO EN EL AÑO	
			REALIZADO	ENE	FEB	MAR	ABR	MAY	JUN	JUL	AGO	SEP	OCT	NOV			DIC
VARIABLE 1	Estrategias realizadas realizadas encaminadas a la atención de eventos delictivos.	Estrategias	REALIZADO VARIABLE 1	2	2	2	2	2	2	2	2	3	0	0	0	19	76.00%
VARIABLE 2	Cantidad total de estrategias encaminadas a la atención de eventos delictivos programadas a ser realizadas.	Estrategias	REALIZADO VARIABLE 2	2	2	2	2	2	2	2	2	3	2	2	2	25	

CUMPLIMIENTO FINAL 76.00%

Explicaciones y causas de las variaciones al cumplimiento de la programación, ¿Por qué no se cumplió o por que se supero considerablemente lo programado?

COMPONENTE 2 RESUMEN NARRATIVO	Estrategias encaminadas a la prevención de eventos delictivos realizadas.
--------------------------------	---

Indicador

NOMBRE	Porcentaje de estrategias realizadas encaminadas a la prevención de eventos delictivos.				
DIMENSIÓN A MEDIR	Eficacia	FRECUENCIA DE MEDICIÓN	Trimestral	MÉTODO DE CALCULO	(V1/V2)*100
TIPO DE INDICADOR	Gestión	TIPO DE FÓRMULA	Porcentaje	COMPORTAMIENTO DEL INDICADOR HACIA LA META	Regular



CLAVE: 19/10
 ENTIDAD FISCALIZADA: Quimixtlán
 AÑO: 2025

PP-M
 FECHA DE APROBACIÓN
 31 de enero 2025
 HOJA: DE:

PROGRAMA PRESUPUESTARIO

Nombre del Programa: 8052. Seguridad Pública y Protección Civil.
 Unidad(es) Responsable(s): Regiduría de Gobernación, Justicia y Seguridad Publica, Dirección de Seguridad Pública, Dirección Protección Civil, SMDIF.
 Costo Total del Programa: \$14,508,702.29

LINEA BASE		META DEL INDICADOR	
0	2024	1	
VALOR	AÑO		

VARIABLES	NOMBRE	UNIDAD DE MEDIDA	CALENDARIO - PROGRAMADO												TOTAL	META PROGRAMADA EN EL AÑO	
			PROGRAMADO	ENE	FEB	MAR	ABR	MAY	JUN	JUL	AGO	SEP	OCT	NOV			DIC
VARIABLE 1	Estrategias realizadas encaminadas a la prevención de eventos delictivos.	Estrategias	PROGRAMADO VARIABLE 1	1	1	2	1	1	2	1	1	1	2	1	1	15	100.00%
VARIABLE 2	Cantidad total de estrategias encaminadas a la prevención de eventos delictivos programadas a ser realizadas.	Estrategias	PROGRAMADO VARIABLE 2	1	1	2	1	1	2	1	1	1	2	1	1	15	

VARIABLES	NOMBRE	UNIDAD DE MEDIDA	CALENDARIO - PROGRAMADO												TOTAL	RESULTADO ALCANZADO EN EL AÑO	
			REALIZADO	ENE	FEB	MAR	ABR	MAY	JUN	JUL	AGO	SEP	OCT	NOV			DIC
VARIABLE 1	Estrategias realizadas encaminadas a la prevención de eventos delictivos.	Estrategias	REALIZADO VARIABLE 1	1	1	2	1	1	2	1	1	1	0	0	0	11	73.33%
VARIABLE 2	Cantidad total de estrategias encaminadas a la prevención de eventos delictivos programadas a ser realizadas.	Estrategias	REALIZADO VARIABLE 2	1	1	2	1	1	2	1	1	1	2	1	1	15	

CUMPLIMIENTO FINAL: 73.33%

Explicaciones y causas de las variaciones al cumplimiento de la programación, ¿Por qué no se cumplió o por qué se supero considerablemente lo programado?

COMPONENTE 3 RESUMEN NARRATIVO: Medidas de prevención de accidentes y situaciones de riesgo implementadas.

Indicador

NOMBRE	Porcentaje de prevención de accidentes y situaciones de riesgo de medidas implementadas.				
DIMENSIÓN A MEDIR	Eficacia	FRECUENCIA DE MEDICIÓN	Trimestral	MÉTODO DE CALCULO	(V1/V2)*100
TIPO DE INDICADOR	Gestión	TIPO DE FÓRMULA	Porcentaje	COMPORTAMIENTO DEL INDICADOR HACIA LA META	Regular
LINEA BASE		META DEL INDICADOR			
0	2024	1			
VALOR	AÑO				

VARIABLES	NOMBRE	UNIDAD DE MEDIDA	CALENDARIO - PROGRAMADO												TOTAL	META PROGRAMADA EN EL AÑO	
			PROGRAMADO	ENE	FEB	MAR	ABR	MAY	JUN	JUL	AGO	SEP	OCT	NOV			DIC
VARIABLE 1	Medidas de prevención de accidentes y situaciones de riesgo implementadas.	Medidas	PROGRAMADO VARIABLE 1	1	1	1	1	1	1	1	1	4	1	1	1	15	100.00%
VARIABLE 2	Porcentaje de medidas de prevención de accidentes y situaciones de riesgo programadas para su implementación.	Medidas	PROGRAMADO VARIABLE 2	1	1	1	1	1	1	1	1	4	1	1	1	15	

VARIABLES	NOMBRE	UNIDAD DE MEDIDA	CALENDARIO - PROGRAMADO												TOTAL	RESULTADO ALCANZADO EN EL AÑO	
			REALIZADO	ENE	FEB	MAR	ABR	MAY	JUN	JUL	AGO	SEP	OCT	NOV			DIC
VARIABLE 1	Medidas de prevención de accidentes y situaciones de riesgo implementadas.	Medidas	REALIZADO VARIABLE 1	1	1	1	1	1	1	1	1	4	0	0	0	12	80.00%
VARIABLE 2	Porcentaje de medidas de prevención de accidentes y situaciones de riesgo programadas para su implementación.	Medidas	REALIZADO VARIABLE 2	1	1	1	1	1	1	1	1	4	1	1	1	15	

CUMPLIMIENTO FINAL: 80.00%

Explicaciones y causas de las variaciones al cumplimiento de la programación, ¿Por qué no se cumplió o por que se supero considerablemente lo programado?

ACTIVIDADES

COMPONENTE	DESCRIPCIÓN	UNIDAD DE MEDIDA	CALENDARIO												TOTAL	PORCENTAJE DE CUMPLIMIENTO DE LA ACTIVIDAD	
			PROGRAMADO / REALIZADO	ENE	FEB	MAR	ABR	MAY	JUN	JUL	AGO	SEP	OCT	NOV			DIC
1	Realización de Operativos en diversos puntos del municipio.	Operativos	PROGRAMADO	1	1	1	1	1	1	1	1	1	1	1	1	12	75%
			REALIZADO	1	1	1	1	1	1	1	1	1				9	



CLAVE: 19/10
 ENTIDAD FISCALIZADA: Quimixtlán
 AÑO: 2025

PP-M
 FECHA DE APROBACIÓN
 31 de enero 2025
 HOJA: DE:

PROGRAMA PRESUPUESTARIO

Nombre del Programa: 8052. Seguridad Pública y Protección Civil.
 Unidad(es) Responsable(s): Regiduría de Gobernación, Justicia y Seguridad Pública, Dirección de Seguridad Pública, Dirección Protección Civil, SMDIF.
 Costo Total del Programa: \$14,508,702.29


Categoría	Subcategoría	Descripción	Tipo de Actividad	Ejercicios Fiscales														Total	Porcentaje	
				2025	2026	2027	2028	2029	2030	2031	2032	2033	2034	2035	2036	2037	2038			
C1 Estrategias encaminadas a la atención de eventos delictivos realizadas.	2	Realización de patrullajes, recorridos y resguardos en el municipio.	Patrullajes	PROGRAMADO	1	1	1	1	1	1	1	1	1	1	1	1	1	12	75%	
				REALIZADO	1	1	1	1	1	1	1	1	1							
	3	Realizar 1 reporte referente a acciones encaminadas a la formación profesional del cuerpo de seguridad.	Reporte	PROGRAMADO														1	100%	
				REALIZADO																1
	4				PROGRAMADO														0	
					REALIZADO															
5				PROGRAMADO														0		
				REALIZADO																0
C2 Estrategias encaminadas a la prevención de eventos delictivos realizadas.	1	Brindar pláticas de prevención del delito en diferentes escuelas del municipio y cercanas a este.	Pláticas	PROGRAMADO	1	1	1	1	1	1	1	1	1	1	1	1	1	12	75%	
				REALIZADO	1	1	1	1	1	1	1	1	1							
	2	Realizar acciones de atención y seguimiento a víctimas del delito.	Acciones	PROGRAMADO			1			1						1			3	67%
				REALIZADO			1			1										
	3				PROGRAMADO														0	
					REALIZADO															
	4				PROGRAMADO														0	
					REALIZADO															
	5				PROGRAMADO														0	
					REALIZADO															
C3. Medidas de prevención de accidentes y situaciones de riesgo implementadas	1	Realizar 1 reporte referente a las acciones de contención y prevención para evitar incendios forestales.	Reporte	PROGRAMADO														1	100%	
				REALIZADO																1
	2	Realizar 1 vigilancia mensual para evitar obstrucciones en el drenaje.	Vigilancia	PROGRAMADO	1	1	1	1	1	1	1	1	1	1	1	1	1	1	12	75%
				REALIZADO	1	1	1	1	1	1	1	1	1							
	3	Realizar 1 reporte de las medidas para la prevención de accidentes viales en caminos y carreteras del municipio.	Reporte	PROGRAMADO															1	100%
				REALIZADO																
	4	Realizar 1 reporte respecto a medidas para prevenir accidentes ocasionadas por uso de pirotecnia en festividades.	Reporte	PROGRAMADO															1	100%
				REALIZADO																
	5				PROGRAMADO														0	
					REALIZADO															

PROGRAMA PRESUPUESTARIO

Nombre del Programa 8052. Seguridad Pública y Protección Civil.
Unidad(es) Responsable(s) Regiduría de Gobernación, Justicia y Seguridad Pública, Dirección de Seguridad Pública, Dirección Protección Civil, SMDIF.
Costo Total del Programa 506,702.29



PRESIDENCIA
MUNICIPAL
H. AYUNTAMIENTO DE
QUIMIXTLAN PUEBLA
2024 - 2027



José Martínez Pimentel
Presidente Municipal

TESORERÍA
AYUNTAMIENTO DE
QUIMIXTLÁN, PUEBLA
2024 - 2027



Rubén Ramón Pimentel Méndez
Tesorero Municipal

CONTRALORÍA
MUNICIPAL
AYUNTAMIENTO DE
QUIMIXTLÁN, PUEBLA
2024 - 2027




Pablo Zuñiga Reyes
Contralor Municipal

DIF
QUIMIXTLÁN
¡Como te quiero!
2024-2027



Miriam Torres Nahuacatl
Directora General del Sistema Municipal



Noé Flores Caricio
Regidor de Gobernación, Justicia y Seguridad Pública



Oscar García Altos
Dirección de Seguridad Pública



Crispín Fuentes Caricio
Director de Protección Civil



REGIDURÍA DE GOBERNACIÓN,
JUSTICIA, SEGURIDAD PÚBLICA.
AYUNTAMIENTO DE
QUIMIXTLÁN, PUEBLA
2024 - 2027



DIRECCI
SEGURIDAD
QUIMIXTLÁN,
PUEBLA.
2024-2027



CLAVE: 19/10
 ENTIDAD FISCALIZADA: Quimixtlán
 AÑO: 2025

PP-M
 FECHA DE APROBACIÓN
 31 de enero 2025
 HOJA: DE:

PROGRAMA PRESUPUESTARIO

Nombre del Programa	8053. Municipio verde.		
Unidad(es) Responsable(s)	Regiduría de Industria, Comercio, Agricultura y Ganadería, Dirección de Industria, Comercio, Agricultura y Ganadería.		
Costo Total del Programa	\$948,914.43		
Fuente de Financiamiento	RECURSOS PROPIOS	PARTICIPACIONES	FAISMUN
Monto Específico		\$948,914.43	

CLASIFICACIÓN FUNCIONAL DEL GASTO	
CLASIFICACIÓN	CONCEPTO
Finalidad	3. Desarrollo económico
Función	3.2. Agropecuaria, silvicultura, pesca y caza
Subfunción	3.2.1 Agropecuaria
Sub/Subfunción	Agricultura y Ganadería

DATOS DE VINCULACIÓN AL PLAN ESTATAL DE DESARROLLO
 Eje 3. Fortalecimiento del Campo e Impulso a la Economía Justa y Social.

DATOS DE VINCULACIÓN AL PLAN MUNICIPAL DE DESARROLLO (EJES, ESTRATEGIAS U OBJETIVOS GENERALES)
 Eje 4. Cuidado al medio ambiente y apoyo a productores agropecuarios.

NIVEL INMEDIATO INFERIOR (OBJETIVO O LINEA ESTRATEGICA)
 Contribuir a mejorar la manera en que los productores agrícolas y ganaderos realizan sus actividades, así como fomentar el cuidado al medio ambiente en el municipio

DATOS DE VINCULACIÓN A OBJETIVOS DE DESARROLLO SOSTENIBLE
 2. Poner fin al hambre, lograr la seguridad alimentaria y la mejora de la nutrición y promover la agricultura sostenible.

FIN
 RESUMEN NARRATIVO: Contribuir a proteger y conservar el medio ambiente en el municipio, a través de acciones que incentiven al sector agropecuario teniendo en cuenta el cuidado al medio ambiente.

Indicador					
NOMBRE	Porcentaje de estrategias encaminadas a beneficiar a la población con las acciones del programa.				
DIMENSIÓN A MEDIR	Eficacia	FRECUENCIA DE MEDICIÓN	Anual	MÉTODO DE CALCULO	$(V1/V2)*100$
TIPO DE INDICADOR	Estratégico	TIPO DE FÓRMULA	Porcentaje	COMPORTAMIENTO DEL INDICADOR HACIA LA META	Regular
LINEA BASE			META DEL INDICADOR		
VALOR	0	AÑO	2024		1

PROGRAMADO																	
VARIABLES	NOMBRE	UNIDAD DE MEDIDA	CALENDARIO - PROGRAMADO												TOTAL	META PROGRAMADA EN EL AÑO	
			PROGRAMADO	ENE	FEB	MAR	ABR	MAY	JUN	JUL	AGO	SEP	OCT	NOV			DIC
VARIABLE 1	Estrategias encaminadas a beneficiar a la población con las acciones del programa realizadas.	Estrategias	PROGRAMADO VARIABLE 1	1	1	0	1	0	0	0	1	1	0	0	1	6	100.00%
VARIABLE 2	Estrategias encaminadas a beneficiar a la población con las acciones del programa contempladas para su implementación.	Estrategias	PROGRAMADO VARIABLE 2	1	1	0	1	0	0	0	1	1	0	0	1	6	

REALIZADO																	
VARIABLES	NOMBRE	UNIDAD DE MEDIDA	CALENDARIO - PROGRAMADO												TOTAL	RESULTADO ALCANZADO EN EL AÑO	
			REALIZADO	ENE	FEB	MAR	ABR	MAY	JUN	JUL	AGO	SEP	OCT	NOV			DIC
VARIABLE 1	Estrategias encaminadas a beneficiar a la población con las acciones del programa realizadas.	Estrategias	REALIZADO VARIABLE 1	1	1	0	1	0	0	0	1	1				5	83.33%
VARIABLE 2	Estrategias encaminadas a beneficiar a la población con las acciones del programa contempladas para su implementación.	Estrategias	REALIZADO VARIABLE 2	1	1	0	1	0	0	0	1	1	0	0	1	6	

CUMPLIMIENTO FINAL 83.33%

Explicaciones y causas de las variaciones al cumplimiento de la programación, ¿Por qué no se cumplió o por que se supero considerablemente lo programado?

PROPOSITO
 RESUMEN NARRATIVO: Las actividades del municipio se desarrollan adecuadamente y de manera sustentable.

Indicador					
NOMBRE	Porcentaje de acciones realizadas en materia de apoyos a productores del municipio y cuidado al medio ambiente.				
DIMENSIÓN A MEDIR	Eficacia	FRECUENCIA DE MEDICIÓN	Semestral	MÉTODO DE CALCULO	$(V1/V2)*100$



CLAVE: 19/10
 ENTIDAD FISCALIZADA: Quimixtlán
 AÑO: 2025

PP-M
 FECHA DE APROBACIÓN
 31 de enero 2025
 HOJA: DE:

PROGRAMA PRESUPUESTARIO

Nombre del Programa: 8053. Municipio verde.
 Unidad(es) Responsable(s): Regiduría de Industria, Comercio, Agricultura y Ganadería, Dirección de Industria, Comercio, Agricultura y Ganadería.
 Costo Total del Programa: \$948,914.43

TIPO DE INDICADOR	Estratégico	TIPO DE FÓRMULA	Porcentaje	COMPORTAMIENTO DEL INDICADOR HACIA LA META	Regular
LINEA BASE		META DEL INDICADOR			
0		1.0			
VALOR		AÑO			

VARIABLES	NOMBRE	UNIDAD DE MEDIDA	CALENDARIO - PROGRAMADO												TOTAL	META PROGRAMADA EN EL AÑO	
			PROGRAMADO	ENE	FEB	MAR	ABR	MAY	JUN	JUL	AGO	SEP	OCT	NOV			DIC
VARIABLE 1	Acciones realizadas en materia de apoyos a productores del municipio y cuidado al medio ambiente.	Acciones	PROGRAMADO VARIABLE 1	1	1	0	1	0	0	2	1	2	0	0	2	10	100.00%
VARIABLE 2	Cantidad total de acciones en materia de apoyos a productores del municipio y cuidado al medio ambiente planificadas para ser realizadas.	Acciones	PROGRAMADO VARIABLE 2	1	1	0	1	0	0	2	1	2	0	0	2	10	

VARIABLES	NOMBRE	UNIDAD DE MEDIDA	CALENDARIO - PROGRAMADO												TOTAL	RESULTADO ALCANZADO EN EL AÑO	
			REALIZADO	ENE	FEB	MAR	ABR	MAY	JUN	JUL	AGO	SEP	OCT	NOV			DIC
VARIABLE 1	Acciones realizadas en materia de apoyos a productores del municipio y cuidado al medio ambiente.	Acciones	REALIZADO VARIABLE 1	1	1	0	1	0	0	2	1	2	0	0	0	8	80.00%
VARIABLE 2	Cantidad total de acciones en materia de apoyos a productores del municipio y cuidado al medio ambiente planificadas para ser realizadas.	Acciones	REALIZADO VARIABLE 2	1	1	0	1	0	0	2	1	2	0	0	2	10	

CUMPLIMIENTO FINAL 80.00%

Explicaciones y causas de las variaciones al cumplimiento de la programación, ¿Por qué no se cumplió o por que se supero considerablemente lo programado?

COMPONENTES

COMPONENTE 1 RESUMEN NARRATIVO	Estrategias de concientización ambiental a la población realizadas.
--------------------------------	---

Indicador

NOMBRE	Porcentaje de estrategias realizadas de concientización ambiental a la población.				
DIMENSIÓN A MEDIR	Eficacia	FRECUENCIA DE MEDICIÓN	Trimestral	MÉTODO DE CALCULO	(V1/V2)*100
TIPO DE INDICADOR	Gestión	TIPO DE FÓRMULA	Porcentaje	COMPORTAMIENTO DEL INDICADOR HACIA LA META	Regular
LINEA BASE		META DEL INDICADOR			
0		1.00			
VALOR		AÑO			

VARIABLES	NOMBRE	UNIDAD DE MEDIDA	CALENDARIO - PROGRAMADO												TOTAL	META PROGRAMADA EN EL AÑO	
			PROGRAMADO	ENE	FEB	MAR	ABR	MAY	JUN	JUL	AGO	SEP	OCT	NOV			DIC
VARIABLE 1	Estrategias de concientización ambiental a la población realizadas.	Estrategias	PROGRAMADO VARIABLE 1	0	0	0	0	0	0	1	0	0	0	0	1	2	100.00%
VARIABLE 2	Cantidad total de estrategias de concientización ambiental a la población programadas para su realización.	Estrategias	PROGRAMADO VARIABLE 2	0	0	0	0	0	0	1	0	0	0	1	2		

VARIABLES	NOMBRE	UNIDAD DE MEDIDA	CALENDARIO - PROGRAMADO												TOTAL	RESULTADO ALCANZADO EN EL AÑO	
			REALIZADO	ENE	FEB	MAR	ABR	MAY	JUN	JUL	AGO	SEP	OCT	NOV			DIC
VARIABLE 1	Estrategias de concientización ambiental a la población realizadas.	Estrategias	REALIZADO VARIABLE 1	0	0	0	0	0	0	1	0	0	0	0	0	1	50.00%
VARIABLE 2	Cantidad total de estrategias de concientización ambiental a la población programadas para su realización.	Estrategias	REALIZADO VARIABLE 2	0	0	0	0	0	0	1	0	0	0	0	1	2	

CUMPLIMIENTO FINAL 50.00%

Explicaciones y causas de las variaciones al cumplimiento de la programación, ¿Por qué no se cumplió o por que se supero considerablemente lo programado?

COMPONENTE 2 RESUMEN NARRATIVO	Medidas para proteger el medio ambiente realizadas.
--------------------------------	---

Indicador



CLAVE: 19/10
 ENTIDAD FISCALIZADA: Quimixtlán
 AÑO: 2025

PP-M
 FECHA DE APROBACIÓN
 31 de enero 2025
 HOJA: DE:

PROGRAMA PRESUPUESTARIO

Nombre del Programa 8053. Municipio verde.
 Unidad(es) Responsable(s) Regiduría de Industria, Comercio, Agricultura y Ganadería, Dirección de Industria, Comercio, Agricultura y Ganadería.
 Costo Total del Programa \$948,914.43

NOMBRE	Porcentaje de medidas realizadas para proteger el medio ambiente.														
DIMENSIÓN A MEDIR	Eficacia	FRECUENCIA DE MEDICIÓN	Trimestral	MÉTODO DE CALCULO	(V1/V2)*100										
TIPO DE INDICADOR	Gestión	TIPO DE FÓRMULA	Porcentaje	COMPORTAMIENTO DEL INDICADOR HACIA LA META	Regular										
LINEA BASE			META DEL INDICADOR												
0			1												
VALOR			AÑO												

VARIABLES	NOMBRE	UNIDAD DE MEDIDA	CALENDARIO - PROGRAMADO												TOTAL	META PROGRAMADA EN EL AÑO		
			PROGRAMADO	ENE	FEB	MAR	ABR	MAY	JUN	JUL	AGO	SEP	OCT	NOV			DIC	
VARIABLE 1	Medidas para proteger el medio ambiente realizadas.	Medidas	PROGRAMADO VARIABLE 1	0	0	0	0	0	0	0	1	0	0	0	0	1	2	100.00%
VARIABLE 2	Número total de medidas para proteger el medio ambiente programadas para su realización.	Medidas	PROGRAMADO VARIABLE 2	0	0	0	0	0	0	0	1	0	0	0	0	1	2	

VARIABLES	NOMBRE	UNIDAD DE MEDIDA	CALENDARIO - PROGRAMADO												TOTAL	RESULTADO ALCANZADO EN EL AÑO		
			REALIZADO	ENE	FEB	MAR	ABR	MAY	JUN	JUL	AGO	SEP	OCT	NOV			DIC	
VARIABLE 1	Medidas para proteger el medio ambiente realizadas.	Medidas	REALIZADO VARIABLE 1	0	0	0	0	0	0	0	1	0	0	0	0	0	1	50.00%
VARIABLE 2	Número total de medidas para proteger el medio ambiente programadas para su realización.	Medidas	REALIZADO VARIABLE 2	0	0	0	0	0	0	0	1	0	0	0	0	1	2	

CUMPLIMIENTO FINAL 50.00%

Explicaciones y causas de las variaciones al cumplimiento de la programación, ¿Por qué no se cumplió o por que se supero considerablemente lo programado?

COMPONENTE 3 RESUMEN NARRATIVO Apoyos a productores del municipio para mejorar las formas de producción entregados.

Indicador

NOMBRE	Porcentaje de apoyos entregados a productores del municipio para mejorar las formas de producción.														
DIMENSIÓN A MEDIR	Eficiencia	FRECUENCIA DE MEDICIÓN	Trimestral	MÉTODO DE CALCULO	(V1/V2)*100										
TIPO DE INDICADOR	Gestión	TIPO DE FÓRMULA	Porcentaje	COMPORTAMIENTO DEL INDICADOR HACIA LA META	Regular										
LINEA BASE			META DEL INDICADOR												
0			1												
VALOR			AÑO												

VARIABLES	NOMBRE	UNIDAD DE MEDIDA	CALENDARIO - PROGRAMADO												TOTAL	META PROGRAMADA EN EL AÑO	
			PROGRAMADO	ENE	FEB	MAR	ABR	MAY	JUN	JUL	AGO	SEP	OCT	NOV			DIC
VARIABLE 1	Apoyos entregados a productores del municipio para mejorar las formas de producción.	Apoyos	PROGRAMADO VARIABLE 1	1	1	0	1	0	0	0	1	2	0	0	0	6	100.00%
VARIABLE 2	Número total de apoyos a productores del municipio para mejorar las formas de producción programados para ser entregados.	Apoyos	PROGRAMADO VARIABLE 2	1	1	0	1	0	0	0	1	2	0	0	0	6	

VARIABLES	NOMBRE	UNIDAD DE MEDIDA	CALENDARIO - PROGRAMADO												TOTAL	RESULTADO ALCANZADO EN EL AÑO	
			REALIZADO	ENE	FEB	MAR	ABR	MAY	JUN	JUL	AGO	SEP	OCT	NOV			DIC
VARIABLE 1	Apoyos entregados a productores del municipio para mejorar las formas de producción.	Apoyos	REALIZADO VARIABLE 1	1	1	0	1	0	0	0	1	2	0	0	0	6	100.00%
VARIABLE 2	Número total de apoyos a productores del municipio para mejorar las formas de producción programados para ser entregados.	Apoyos	REALIZADO VARIABLE 2	1	1	0	1	0	0	0	1	2	0	0	0	6	

CUMPLIMIENTO FINAL 100.00%

Explicaciones y causas de las variaciones al cumplimiento de la programación, ¿Por qué no se cumplió o por que se supero considerablemente lo programado?

ACTIVIDADES



CLAVE: 19/10
 ENTIDAD FISCALIZADA: Quimixtlán
 AÑO: 2025

PP-M
 FECHA DE APROBACIÓN
 31 de enero 2025
 HOJA: DE:

PROGRAMA PRESUPUESTARIO

Nombre del Programa: 8053. Municipio verde.
 Unidad(es) Responsable(s): Regiduría de Industria, Comercio, Agricultura y Ganadería, Dirección de Industria, Comercio, Agricultura y Ganadería.
 Costo Total del Programa: \$948,914.43

COMPONENTE	DESCRIPCIÓN	UNIDAD DE MEDIDA	CALENDARIO												TOTAL	PORCENTAJE DE CUMPLIMIENTO DE LA ACTIVIDAD				
			PROGRAMADO / REALIZADO	ENE	FEB	MAR	ABR	MAY	JUN	JUL	AGO	SEP	OCT	NOV			DIC			
C1 Estrategias de concientización ambiental a la población realizadas.	1 Realizar 1 informe de las actividades de concientización y difusión de reciclaje y cuidado del medio ambiente realizadas.	Informe	PROGRAMADO									1					1	2	50%	
			REALIZADO									1								1
	2			PROGRAMADO															0	
				REALIZADO																
	3			PROGRAMADO															0	
				REALIZADO																
	4			PROGRAMADO															0	
				REALIZADO																
	5			PROGRAMADO															0	
				REALIZADO																
C2 Medidas para proteger el medio ambiente realizadas.	1 Realizar 2 informes respecto a las gestiones para implementar el programa de reforestación.	Informe	PROGRAMADO									1					1	2	50%	
			REALIZADO									1								1
	2			PROGRAMADO														0		
				REALIZADO																
	3			PROGRAMADO														0		
				REALIZADO																
	4			PROGRAMADO														0		
				REALIZADO																
	5			PROGRAMADO														0		
				REALIZADO																
C3 Apoyos a productores del municipio para mejorar las formas de producción entregados.	1 Gestionar y entregar apoyos a productores del municipio.	Gestiones	PROGRAMADO		1										1			2	100%	
			REALIZADO		1										1			2		
	2 Realizar las gestiones para la brindar capacitaciones a productores de maíz, aguacate y café del municipio.	Gestiones	PROGRAMADO			1		1						1	1			4	100%	
			REALIZADO			1		1						1	1			4		
	3			PROGRAMADO														0		
				REALIZADO																
	4			PROGRAMADO														0		
				REALIZADO																
	5			PROGRAMADO														0		
				REALIZADO																



CLAVE: 19/10
 ENTIDAD FISCALIZADA: Quimixtlán
 AÑO: 2025

PP-M
 FECHA DE APROBACIÓN
 31 de enero 2025
 HOJA: DE:

PROGRAMA PRESUPUESTARIO

Nombre del Programa 8053. Municipio verde.
 Unidad(es) Responsable(s) Regiduría de Industria, Comercio, Agricultura y Ganadería, Dirección de Industria, Comercio, Agricultura y Ganadería.
 Costo Total del Programa \$948,914.43



PRESIDENCIA
 MUNICIPAL
 H. AYUNTAMIENTO DE
 QUIMIXTLAN PUEBLA
 2024 - 2027

José Martínez Pimentel
 Presidente Municipal



TESORERÍA
 AYUNTAMIENTO DE
 QUIMIXTLÁN, PUEBLA
 2024 - 2027

Rubén Ramón Pimentel Méndez
 Tesorero Municipal



CONTRALORÍA
 MUNICIPAL
 AYUNTAMIENTO DE
 QUIMIXTLÁN, PUEBLA
 2024 - 2027

Pablo Zuñiga Reyes
 Contralor Municipal



Regidora de Industria, Comercio, Agricultura y Ganadería
 REGIDURÍA DE INDUSTRIA,
 COMERCIO, AGRICULTURA
 Y GANADERÍA,
 AYUNTAMIENTO DE
 QUIMIXTLÁN, PUEBLA
 2024 - 2027