



H. Ayuntamiento de Quimixtlán 2024 - 2027

Clave: 19/10

Programa 1. 8048. Trabajando para un mejor futuro social.

Fichas Técnicas de Indicadores del Programa
Presupuestario 2025.

2º Trimestre 2025



Reporte:

Segundo Trimestre

Ficha Técnica del Programa presupuestario

FIN

Ficha Técnica de Seguimiento de Indicadores (FTSI)

| | | | | | | |
|--------------------------------------------------------------|--------------------------------------------------------------------------------------------------------------------------------------------------------------------------------------------------------|---------------------------------------------------------------------|----------------------------------------------------------------------------------------------------------------------------------------------------------|----------------------------------------------------------------------------------------------------------------------|-------------------------------------------------------------------------------------------------------------------------------|-------------------------------------------------------|
| Nombre del Municipio: | QUIMIXTLÁN | | | | | |
| Resumen Narrativo de la MIR: | CONTRIBUIR A MEJORAR LA CALIDAD DE VIDA DE LOS HABITANTES DEL MUNICIPIO, A TRAVÉS DE ACCIONES QUE ATIENDEN SUS NECESIDADES. | | | | | |
| Datos de Identificación del Programa Institucional | | | | | | |
| Programa Presupuestario: | Trabajando para un mejor futuro social. | | | | | |
| Dependencia o Entidad responsable del Pp: | SMDIF, Regiduría de Grupos Vulnerables, Regiduría de Ecología y Medio Ambiente, Regiduría de Salubridad y Asistencia Pública. | | | | | |
| Datos de Identificación del Indicador | | | | | | |
| Nombre del indicador: | PORCENTAJE DE ESTRATEGIAS ENCAMINADAS A BENEFICIAR A LA POBLACIÓN CON LAS ACCIONES DEL PROGRAMA. $((V1/V2)*100)$ | | | Tipo de indicador: | GESTIÓN | |
| Descripción ¿qué mide el indicador?: | CANTIDAD DE ESTRATEGIAS ENCAMINADAS A BENEFICIAR A LA POBLACIÓN CON LAS ACCIONES DEL PROGRAMA IMPLEMENTADAS RESPECTO AL TOTAL DE ESTRATEGIAS EN DICHO RUBRO QUE FUERON PROGRAMADAS PARA IMPLEMENTARSE. | | | Dimensión del indicador: | EFICACIA | |
| Unidad de medida: | PORCENTAJE | | | Unidad Responsable del indicador de FIN: | SMDIF, Regiduría de Grupos Vulnerables, Regiduría de Ecología y Medio Ambiente, Regiduría de Salubridad y Asistencia Pública. | |
| Método de cálculo o Fórmula del indicador: | $(V1/V2)*100$ | Algoritmo | Numerador (Variable 1) | ESTRATEGIAS ENCAMINADAS A BENEFICIAR A LA POBLACIÓN CON LAS ACCIONES DEL PROGRAMA, REALIZADAS | | |
| | | | Denominador (Variable 2) | ESTRATEGIAS ENCAMINADAS A BENEFICIAR A LA POBLACIÓN CON LAS ACCIONES DEL PROGRAMA PROGRAMADAS PARA SU IMPLEMENTACIÓN | | |
| Medios de verificación de las variables | | | | | | |
| Numerador (Variable 1) | PÁGINA DE INTERNET DEL H. AYUNTAMIENTO, INFORMES DE GOBIERNO, INFORMES O REPORTES DE CADA ÁREA, BITÁCORAS, REPORTES FOTOGRÁFICOS, EXPEDIENTES DEL ARCHIVO. | | | | | |
| Denominador (Variable 2) | PÁGINA DE INTERNET DEL H. AYUNTAMIENTO, INFORMES DE GOBIERNO, INFORMES O REPORTES DE CADA ÁREA, BITÁCORAS, REPORTES FOTOGRÁFICOS, EXPEDIENTES DEL ARCHIVO. | | | | | |
| Características del indicador | Claridad | Relevancia | Economía | Monitoreable | Adecuado | Aporte marginal |
| | X | X | X | X | X | X |
| Justificación del cumplimiento de las características CREMAA | El indicador manifiesta de manera directa lo que medirá. | Su medición incide en conocer si los objetivos se están alcanzando. | El indicador es económico porque su medición no representa costos adicionales, al tratarse de actividades propias que se reflejan en registros internos. | El indicador es monitoreable debido a que se mide con registros propios del Ayuntamiento. | El indicador provee las bases suficientes para medir el grado de avance de los objetivos. | El indicador es único para la medición de este nivel. |



Ficha Técnica del Programa presupuestario

FIN

Ficha Técnica de Seguimiento de Indicadores (FTSI)

| Determinación de Metas | | | | | | |
|------------------------|-------|------|------------------------|----------------------------------------|----------------------------------------------------------------------------------------------------------|---------|
| Línea base | Valor | Año | Periodicidad: | ANUAL | | |
| | 0% | 2024 | Sentido del indicador: | Ascendente | Comportamiento del indicador: | REGULAR |
| Metas Anuales | | | | | | |
| Ejercicio fiscal: | 2025 | 2026 | 2027 | Acumulada (metas de la Administración) | Observaciones y/o comentarios | |
| Programada | 12 | 12 | 12 | 36 | Las metas anuales se irán modificando a partir de la planeación que se realice en cada Ejercicio Fiscal. | |
| Realizada | 6 | | | 6 | | |

| Metas | 1er Trimestre | | | 2do Trimestre | | | 3ro Trimestre | | | 4to Trimestre | | | Meta Anual (acumulada) |
|-------------------------|---------------|-----|-----|---------------|-----|-----|---------------|-----|-----|---------------|-----|-----|------------------------|
| | Ene | Feb | Mar | Abr | May | Jun | Jul | Ago | Sep | Oct | Nov | Dic | |
| Programada (Variable 1) | 1 | 1 | 1 | 1 | 1 | 1 | 1 | 1 | 1 | 1 | 1 | 1 | 12 |
| Programada (Variable 2) | 1 | 1 | 1 | 1 | 1 | 1 | 1 | 1 | 1 | 1 | 1 | 1 | 12 |
| Realizado (Variable 1) | 1 | 1 | 1 | 1 | 1 | 1 | 0 | 0 | 0 | 0 | 0 | 0 | 6 |
| Realizado (Variable 2) | 1 | 1 | 1 | 1 | 1 | 1 | 1 | 1 | 1 | 1 | 1 | 1 | 12 |

| Parámetros de semaforización | Menor a 80% | Crítico | Mayor o igual a 80% y menor a 90% | En riesgo | Mayor o igual a 90% y Menor o igual a 110% | Aceptable | Mayor a 110% y menor a igual 120% | En riesgo | Mayor a 120% | Crítico | Cumplimiento del indicador (Realizado entre lo programado) | 50.00% |
|------------------------------|-------------|---------|-----------------------------------|-----------|--------------------------------------------|-----------|-----------------------------------|-----------|--------------|---------|------------------------------------------------------------|--------|
|------------------------------|-------------|---------|-----------------------------------|-----------|--------------------------------------------|-----------|-----------------------------------|-----------|--------------|---------|------------------------------------------------------------|--------|

Explicaciones y causas de las variaciones al incumplimiento de la programación


 Pablo Zúñiga Reyes
 Contralor Municipal
 Elaboró


 Rubén Ramón Pimentel Méndez
 Tesorero Municipal
 Revisó


 José Martínez Pimentel
 Presidente Municipal
 Autorizó
PRESIDENCIA MUNICIPAL
H. AYUNTAMIENTO DE QUIMIXTLÁN PUEBLA
 2024 - 2027

CONTRALORÍA MUNICIPAL
AYUNTAMIENTO DE QUIMIXTLÁN, PUEBLA
 2024 - 2027

TESORERÍA
AYUNTAMIENTO DE QUIMIXTLÁN, PUEBLA
 2024 - 2027



Reporte:

Segundo Trimestre

Ficha Técnica del Programa presupuestario

PROPÓSITO

Ficha Técnica de Seguimiento de Indicadores (FTSI)

| | |
|----------------------------------------------------|-------------------------------------------------------------------------------------------------------------------------------|
| Nombre del Municipio: | QUIMIXTLAN |
| Resumen Narrativo de la MIR: | LA POBLACIÓN EN EL MUNICIPIO SE DESARROLLA ADECUADAMENTE AL CONTAR CON LOS MEDIOS PARA ATENDER SUS CARENCIAS. |
| Datos de Identificación del Programa Institucional | |
| Programa Presupuestario: | Trabajando para un mejor futuro social. |
| Dependencia o Entidad responsable del Pp: | SMDIF, Regiduría de Grupos Vulnerables, Regiduría de Ecología y Medio Ambiente, Regiduría de Salubridad y Asistencia Pública. |

| Datos de Identificación del Indicador | | | | |
|--------------------------------------------|------------------------------------------------------------------------------------------------------------------------------------------------------------------------------|-----------|-------------------------------------------------------------------------------------------------------------------------------------------------------------------------------------|----------------------------------------------------------------------------------------------------------------|
| Nombre del indicador: | PORCENTAJE DE ACCIONES ENCAMINADAS A ATENDER LAS CARENCIAS DE LA POBLACIÓN REALIZADAS. $(V1/V2)*100$ | | Tipo de Indicador: ESTRATÉGICO | |
| Descripción ¿qué mide el indicador? | CANTIDAD DE ACCIONES ENCAMINADAS A ATENDER LAS CARENCIAS DE LA POBLACIÓN REALIZADAS RESPECTO AL TOTAL DE ACCIONES EN DICHO RUBRO QUE FUERON PROGRAMADAS PARA SU REALIZACIÓN. | | Dimensión del indicador: EFICACIA | |
| Unidad de medida: | PORCENTAJE | | Unidad Responsable del indicador de PROPÓSITO: SMDIF, Regiduría de Grupos Vulnerables, Regiduría de Ecología y Medio Ambiente, Regiduría de Salubridad y Asistencia Pública. | |
| Método de cálculo o Fórmula del indicador: | $(V1/V2)*100$ | Algoritmo | Numerador (Variable 1) | ACCIONES ENCAMINADAS A ATENDER LAS CARENCIAS DE LA POBLACIÓN REALIZADAS |
| | | | Denominador (Variable 2) | CANTIDAD TOTAL DE ACCIONES ENCAMINADAS A ATENDER LAS CARENCIAS DE LA POBLACIÓN PROGRAMADAS PARA SER REALIZADAS |
| Medios de verificación de las variables | | | | |
| Numerador (Variable 1) | PÁGINA DE INTERNET DEL H. AYUNTAMIENTO, INFORMES DE GOBIERNO, INFORMES O REPORTES DE CADA ÁREA, BITÁCORAS, REPORTES FOTOGRÁFICOS, EXPEDIENTES DEL ARCHIVO. | | | |
| Denominador (Variable 2) | PÁGINA DE INTERNET DEL H. AYUNTAMIENTO, INFORMES DE GOBIERNO, INFORMES O REPORTES DE CADA ÁREA, BITÁCORAS, REPORTES FOTOGRÁFICOS, EXPEDIENTES DEL ARCHIVO. | | | |

| Características del indicador | Claridad | Relevancia | Economía | Monitoreable | Adecuado | Aporte marginal |
|--------------------------------------------------------------|----------------------------------------------------------|---------------------------------------------------------------------|------------------------------------------------------------------------------------------------------------------------------------------------|-------------------------------------------------------------------------------------------|-------------------------------------------------------------------------------------------|-------------------------------------------------------|
| | X | X | X | X | X | X |
| Justificación del cumplimiento de las características CREMAA | El indicador manifiesta de manera directa lo que medirá. | Su medición incide en conocer si los objetivos se están alcanzando. | El indicador es económico porque su medición no representa costos adicionales, al tratarse de actividades propias que se reflejan en registros | El indicador es monitoreable debido a que se mide con registros propios del Ayuntamiento. | El indicador provee las bases suficientes para medir el grado de avance de los objetivos. | El indicador es único para la medición de este nivel. |



Ficha Técnica del Programa presupuestario

PROPÓSITO

Ficha Técnica de Seguimiento de Indicadores (FTSI)

| Determinación de Metas | | | | | | |
|------------------------|-------|------|------------------------|----------------------------------------|----------------------------------------------------------------------------------------------------------|--|
| Línea base | Valor | Año | Periodicidad: | SEMESTRAL | | |
| | 0% | 2024 | Sentido del indicador: | Comportamiento del indicador: | REGULAR | |
| Metas Anuales | | | | | | |
| Ejercicio fiscal: | 2025 | 2026 | 2027 | Acumulada (metas de la Administración) | Observaciones y/o comentarios | |
| Programada | 77 | 77 | 77 | 231 | Las metas anuales se irán modificando a partir de la planeación que se realice en cada Ejercicio Fiscal. | |
| Realizada | 39 | | | 39 | | |

| Metas | 1er Trimestre | | | 2do Trimestre | | | 3ro Trimestre | | | 4to Trimestre | | | Meta Anual (acumulada) |
|-------------------------|---------------|-----|-----|---------------|-----|-----|---------------|-----|-----|---------------|-----|-----|------------------------|
| | Ene | Feb | Mar | Abr | May | Jun | Jul | Ago | Sep | Oct | Nov | Dic | |
| Programada (Variable 1) | 6 | 5 | 6 | 6 | 6 | 10 | 4 | 5 | 6 | 5 | 6 | 12 | 77 |
| Programada (Variable 2) | 6 | 5 | 6 | 6 | 6 | 10 | 4 | 5 | 6 | 5 | 6 | 12 | 77 |
| Realizado (Variable 1) | 6 | 5 | 6 | 6 | 6 | 10 | 0 | 0 | 0 | 0 | 0 | 0 | 39 |
| Realizado (Variable 2) | 6 | 5 | 6 | 6 | 6 | 10 | 4 | 5 | 6 | 5 | 6 | 12 | 77 |

| | | | | | | | | | | | | |
|------------------------------|-------------|---------|-----------------------------------|-----------|--------------------------------------------|-----------|-----------------------------------|-----------|--------------|---------|------------------------------------------------------------|--------|
| Parámetros de semaforización | Menor a 80% | Crítico | Mayor o igual a 80% y menor a 90% | En riesgo | Mayor o igual a 90% y Menor o igual a 100% | Aceptable | Mayor a 110% y menor o igual 120% | En riesgo | Mayor a 120% | Crítico | Cumplimiento del indicador (Realizado entre lo programado) | 50.65% |
|------------------------------|-------------|---------|-----------------------------------|-----------|--------------------------------------------|-----------|-----------------------------------|-----------|--------------|---------|------------------------------------------------------------|--------|

Explicaciones y causas de las variaciones al cumplimiento de la programación

CONTRALORIA MUNICIPAL
 AYUNTAMIENTO DE QUIMIXTLÁN, PUEBLA
 2024 - 2027

[Firma]
 Pablo Zúñiga Reyes
 Contralor Municipal
 Elaboró

[Firma]
 Rubén Ramón Pimentel Méndez
 Tesorero Municipal
 Revisó

TESORERÍA
 AYUNTAMIENTO DE QUIMIXTLÁN, PUEBLA
 2024 - 2027

[Firma]
 Jose Martínez Pimentel
 Presidente Municipal
 Autorizó
PRESIDENCIA MUNICIPAL
 AYUNTAMIENTO DE QUIMIXTLÁN PUEBLA
 2024 - 2027



Ficha Técnica de Seguimiento de Indicadores

COMPONENTE 1

Ficha Técnica de Seguimiento de Indicadores (FTSI)

| | |
|----------------------------------------------------|-------------------------------------------------------------------------------------------------------------------------------|
| Nombre del Municipio: | QUIMIXTLAN |
| Resumen Narrativo de la MIR: | MEDIDAS ENCAMINADAS A LA PREVENCIÓN Y PLANIFICACIÓN FAMILIAR IMPLEMENTADAS. |
| Datos de Identificación del Programa Institucional | |
| Programa Presupuestario: | Trabajando para un mejor futuro social. |
| Unidad responsable: | SMDIF, Regiduría de Grupos Vulnerables, Regiduría de Ecología y Medio Ambiente, Regiduría de Salubridad y Asistencia Pública. |

| | | | | |
|--------------------------------------------|-------------------------------------------------------------------------------------------------------------------------------------------------------------------------|-----------|----------------------------------------------------|-------------------------------------------------------------------------------------------------------------------------------|
| Datos de Identificación del Indicador | | | | |
| Nombre del indicador: | PORCENTAJE DE MEDIDAS IMPLEMENTADAS ENCAMINADAS A LA PREVENCIÓN Y PLANIFICACIÓN FAMILIAR. $(V1/V2)*100$ | | Tipo de indicador: | GESTIÓN |
| Descripción ¿qué mide el indicador? | CANTIDAD DE MEDIDAS IMPLEMENTADAS ENCAMINADAS A LA PREVENCIÓN Y PLANIFICACIÓN FAMILIAR RESPECTO AL TOTAL DE MEDIDAS DEL MISMO RUBRO PROGRAMADAS PARA SU IMPLEMENTACIÓN. | | Dimensión del indicador: | EFICACIA |
| Unidad de medida: | PORCENTAJE | | Unidad Responsable del Indicador del Componente 1: | SMDIF, Regiduría de Grupos Vulnerables, Regiduría de Ecología y Medio Ambiente, Regiduría de Salubridad y Asistencia Pública. |
| Método de cálculo o Fórmula del Indicador: | $(V1/V2)*100$ | Algoritmo | Numerador (Variable 1) | MEDIDAS ENCAMINADAS A LA PREVENCIÓN Y PLANIFICACIÓN FAMILIAR QUE FUERON IMPLEMENTADAS. |
| | | | Denominador (Variable 2) | NÚMERO TOTAL DE MEDIDAS ENCAMINADAS A LA PREVENCIÓN Y PLANIFICACIÓN FAMILIAR PROGRAMADAS PARA SU IMPLEMENTACIÓN. |
| Medio de verificación de las variables | | | | |
| Numerador (Variable 1) | PÁGINA DE INTERNET DEL H. AYUNTAMIENTO, INFORMES DE GOBIERNO, INFORMES O REPORTES DE CADA ÁREA, BITÁCORAS, REPORTES FOTOGRÁFICOS, EXPEDIENTES DEL ARCHIVO. | | | |
| Numerador (Variable 2) | PÁGINA DE INTERNET DEL H. AYUNTAMIENTO, INFORMES DE GOBIERNO, INFORMES O REPORTES DE CADA ÁREA, BITÁCORAS, REPORTES FOTOGRÁFICOS, EXPEDIENTES DEL ARCHIVO. | | | |

| Características del Indicador | Claridad | Relevancia | Economía | Monitoreable | Adecuado | Aporte marginal |
|--------------------------------------------------------------|----------------------------------------------------------|---------------------------------------------------------------------|------------------------------------------------------------------------------------------------------------------------------------------------|-------------------------------------------------------------------------------------------|-------------------------------------------------------------------------------------------|-------------------------------------------------------|
| | X | X | X | X | X | X |
| Justificación del cumplimiento de las características CREMAA | El indicador manifiesta de manera directa lo que medirá. | Su medición incide en conocer si los objetivos se están alcanzando. | El indicador es económico porque su medición no representa costos adicionales, al tratarse de actividades propias que se reflejan en registros | El indicador es monitoreable debido a que se mide con registros propios del Ayuntamiento. | El indicador provee las bases suficientes para medir el grado de avance de los objetivos. | El indicador es único para la medición de este nivel. |

| | | | | | | |
|------------------------|-------|------|------------------------|------------|----------------------------------------------------------------------------------------------------------|---------|
| Determinación de Metas | | | | | | |
| Línea base | Valor | Año | Periodicidad: | TRIMESTRAL | | |
| | 0% | 2024 | Sentido del indicador: | Ascendente | Comportamiento del indicador: | REGULAR |
| Metas Anuales | | | | | | |
| Ejercicio fiscal: | 2025 | 2026 | 2027 | Acumulada | Observaciones y/o comentarios | |
| Programada | 18 | | | 18 | Las metas anuales se irán modificando a partir de la planeación que se realice en cada Ejercicio Fiscal. | |
| Realizada | 9 | | | 9 | | |



Ficha Técnica de Seguimiento de Indicadores

Reporte: Segundo Trimestre

COMPONENTE 1

| Ficha Técnica de Seguimiento de Indicadores (FTSI) | | | | | | | | | | | | | |
|----------------------------------------------------|---------------|---------|-----------------------------------|---------------|--------------------------------------------|-----------|-------------------------------------|-----------|--------------|---------------|------------------------------------------------------------|-----|----------------|
| Programación de Metas subanuales | | | | | | | | | | | | | |
| Metas | 1er Trimestre | | | 2do Trimestre | | | 3ro Trimestre | | | 4to Trimestre | | | Meta acumulada |
| | Ene | Feb | Mar | Abr | May | Jun | Jul | Ago | Sep | Oct | Nov | Dic | |
| Programada (Variable 1) | 1 | 1 | 1 | 1 | 1 | 4 | 1 | 1 | 1 | 1 | 1 | 4 | 18 |
| Programada (Variable 2) | 1 | 1 | 1 | 1 | 1 | 4 | 1 | 1 | 1 | 1 | 1 | 4 | 18 |
| Realizado (Variable 1) | 1 | 1 | 1 | 1 | 1 | 4 | 0 | 0 | 0 | 0 | 0 | 0 | 9 |
| Realizado (Variable 2) | 1 | 1 | 1 | 1 | 1 | 4 | 1 | 1 | 1 | 1 | 1 | 4 | 18 |
| Parámetros de semafización | Menor a 80% | Critico | Mayor o igual a 80% y menor a 90% | En riesgo | Mayor o igual a 90% y Menor o igual a 110% | Aceptable | Mayor a 110% y menor o igual a 120% | En riesgo | Mayor a 120% | Critico | Cumplimiento del indicador (Realizado entre lo programado) | | 50.00% |

| Actividades | | | | | | | | | | | | | | | |
|---------------------------------------------------------------------------|------------------|--------|---------------|-----|-----|---------------|-----|-----|---------------|-----|-----|---------------|-----|-----|----------------|
| Resumen Narrativo | Unidad de medida | | 1er Trimestre | | | 2do Trimestre | | | 3ro Trimestre | | | 4to Trimestre | | | Meta acumulada |
| | | | Ene | Feb | Mar | Abr | May | Jun | Jul | Ago | Sep | Oct | Nov | Dic | |
| BRINDAR PLATICAS MENSUALES PARA LA PREVENCIÓN DE DISTINTOS | PLATICAS | Progr. | | | | | | 1 | | | | | | 1 | 2 |
| | | Real. | | | | | | 1 | | | | | | | 1 |
| REALIZAR 12 ACCIONES PARA LA CLORACIÓN DE LAS CAJAS DE AGUA Y ASEGURAR SU | CLORACIÓN | Progr. | 1 | 1 | 1 | 1 | 1 | 1 | 1 | 1 | 1 | 1 | 1 | 1 | 12 |
| | | Real. | 1 | 1 | 1 | 1 | 1 | 1 | 1 | | | | | | 6 |
| REALIZAR 2 ACCIONES DE ESTERILIZACIÓN CANINA Y FELINA EN EL MUNICIPIO | ACCIÓN | Progr. | | | | | | 1 | | | | | | 1 | 2 |
| | | Real. | | | | | | 1 | | | | | | | 1 |
| REALIZAR ACCIONES PARA BRINDAR APOYOS DIVERSOS A LA CIUDADANÍA | ACCIONES | Progr. | | | | | | 1 | | | | | | 1 | 2 |
| | | Real. | | | | | | 1 | | | | | | | 1 |
| 5.- | | Progr. | | | | | | | | | | | | | 0 |
| | | Real. | | | | | | | | | | | | | 0 |

Explicaciones y causas de las variaciones al incumplimiento de la programación

ESTADOS UNIDOS MEXICANOS

Pablo Zúñiga Reyes
 Contralor Municipal
 Elaboró
CONTRALORÍA MUNICIPAL
 AYUNTAMIENTO DE QUIMIXTLÁN, PUEBLA
 2024 - 2027

ESTADOS UNIDOS MEXICANOS

Rubén Ramón Pimentel Méndez
 Tesorero Municipal
 Elaboró
TESORERÍA
 AYUNTAMIENTO DE QUIMIXTLÁN, PUEBLA
 2024 - 2027

ESTADOS UNIDOS MEXICANOS

José Martínez Jimenez
 Presidente Municipal
 Autorizó
PRESIDENCIA MUNICIPAL
 AYUNTAMIENTO DE QUIMIXTLÁN, PUEBLA
 2024 - 2027



Ficha Técnica de Seguimiento de Indicadores

COMPONENTE 2

Ficha Técnica de Seguimiento de Indicadores (FTSI)

| | |
|----------------------------------------------------|-------------------------------------------------------------------------------------------------------------------------------|
| Nombre del Municipio: | QUIMIXTLAN |
| Resumen Narrativo de la MIR: | MEDIDAS ENCAMINADAS A LA PREVENCIÓN Y PLANIFICACIÓN FAMILIAR IMPLEMENTADAS. |
| Datos de Identificación del Programa Institucional | |
| Programa Presupuestario: | Trabajando para un mejor futuro social. |
| Unidad responsable: | SMDIF, Regiduría de Grupos Vulnerables, Regiduría de Ecología y Medio Ambiente, Regiduría de Salubridad y Asistencia Pública. |

| | | | |
|--------------------------------------------|-------------------------------------------------------------------------------------------------------------------------------------------------------------|----------------------------------------------------|-------------------------------------------------------------------------------------------------------------------------------|
| Datos de Identificación del Indicador | | | |
| Nombre del indicador: | PORCENTAJE DE APOYOS ENTREGADOS A PERSONAS PERTENECIENTES A GRUPOS VULNERABLES. $(V1/V2)*100$ | Tipo de indicador: | GESTIÓN |
| Descripción ¿qué mide el indicador? | CANTIDAD DE APOYOS ENTREGADOS A PERSONAS PERTENECIENTES A GRUPOS VULNERABLES RESPECTO AL TOTAL DE APOYOS EN DICHO RUBRO PROGRAMADOS PARA SU IMPLEMENTACIÓN. | Dimensión del indicador: | EFICACIA |
| Unidad de medida: | PORCENTAJE | Unidad Responsable del Indicador del Componente 2: | SMDIF, Regiduría de Grupos Vulnerables, Regiduría de Ecología y Medio Ambiente, Regiduría de Salubridad y Asistencia Pública. |
| Método de cálculo o Fórmula del Indicador: | $(V1/V2)*100$ | Algoritmo | APOYOS ENTREGADOS A PERSONAS PERTENECIENTES A GRUPOS VULNERABLES. |
| | | Numerador (Variable 1) | TOTAL DE APOYOS A PERSONAS PERTENECIENTES A GRUPOS VULNERABLES PROGRAMADOS DE ENTREGA. |
| | | Denominador (Variable 2) | |
| Medio de verificación de las variables | | | |
| Numerador (Variable 1) | PÁGINA DE INTERNET DEL H. AYUNTAMIENTO, INFORMES DE GOBIERNO, INFORMES O REPORTES DE CADA ÁREA, BITÁCORAS, REPORTES FOTOGRÁFICOS, EXPEDIENTES DEL ARCHIVO. | | |
| Numerador (Variable 2) | PÁGINA DE INTERNET DEL H. AYUNTAMIENTO, INFORMES DE GOBIERNO, INFORMES O REPORTES DE CADA ÁREA, BITÁCORAS, REPORTES FOTOGRÁFICOS, EXPEDIENTES DEL ARCHIVO. | | |

| Características del Indicador | Claridad | Relevancia | Economía | Monitoreable | Adecuado | Aporte marginal |
|--------------------------------------------------------------|----------------------------------------------------------|---------------------------------------------------------------------|------------------------------------------------------------------------------------------------------------------------------------------------|-------------------------------------------------------------------------------------------|-------------------------------------------------------------------------------------------|-------------------------------------------------------|
| | X | X | X | X | X | X |
| Justificación del cumplimiento de las características CREMAA | El indicador manifiesta de manera directa lo que medirá. | Su medición incide en conocer si los objetivos se están alcanzando. | El indicador es económico porque su medición no representa costos adicionales, al tratarse de actividades propias que se reflejan en registros | El indicador es monitoreable debido a que se mide con registros propios del Ayuntamiento. | El indicador provee las bases suficientes para medir el grado de avance de los objetivos. | El indicador es único para la medición de este nivel. |

| | | | | | | |
|------------------------|-------|------|------------------------|-------------------------------|----------------------------------------------------------------------------------------------------------|--|
| Determinación de Metas | | | | | | |
| Línea base | Valor | Año | Periodicidad: | TRIMESTRAL | | |
| | 0% | 2024 | Sentido del indicador: | Comportamiento del indicador: | REGULAR | |
| Metas Anuales | | | | | | |
| Ejercicio fiscal: | 2025 | 2026 | 2027 | Acumulada | Observaciones y/o comentarios | |
| Programada | 3 | | | 3 | Las metas anuales se irán modificando a partir de la planeación que se realice en cada Ejercicio Fiscal. | |
| Realizada | 1 | | | 1 | | |



Ficha Técnica de Seguimiento de Indicadores

Reporte: Segundo Trimestre

COMPONENTE 2

| Ficha Técnica de Seguimiento de Indicadores (FTSI) | | | | | | | | | | | | | |
|----------------------------------------------------|---------------|---------|-----------------------------------|---------------|--------------------------------------------|-----------|-------------------------------------|-----------|--------------|---------------|------------------------------------------------------------|-----|----------------|
| Programación de Metas subanuales | | | | | | | | | | | | | |
| Metas | 1er Trimestre | | | 2do Trimestre | | | 3ro Trimestre | | | 4to Trimestre | | | Meta acumulada |
| | Ene | Feb | Mar | Abr | May | Jun | Jul | Ago | Sep | Oct | Nov | Dic | |
| Programada (Variable 1) | 0 | 0 | 0 | 0 | 0 | 1 | 0 | 0 | 0 | 0 | 0 | 2 | 3 |
| Programada (Variable 2) | 0 | 0 | 0 | 0 | 0 | 1 | 0 | 0 | 0 | 0 | 0 | 2 | 3 |
| Realizado (Variable 1) | 0 | 0 | 0 | 0 | 0 | 1 | 0 | 0 | 0 | 0 | 0 | 0 | 1 |
| Realizado (Variable 2) | 0 | 0 | 0 | 0 | 0 | 1 | 0 | 0 | 0 | 0 | 0 | 2 | 3 |
| Parámetros de semaforización | Menor a 80% | Critico | Mayor o igual a 80% y menor a 90% | En riesgo | Mayor o igual a 90% y Menor o igual a 110% | Aceptable | Mayor a 110% y menor o igual a 120% | En riesgo | Mayor a 120% | Critico | Cumplimiento del indicador (Realizado entre lo programado) | | 33.33% |

| Actividades | | | | | | | | | | | | | | |
|-------------------------------------------------------------------------------------------------------------------------------------|------------------|---------------|-----|-----|---------------|-----|-----|---------------|-----|-----|---------------|-----|-----|----------------|
| Resumen Narrativo | Unidad de medida | 1er Trimestre | | | 2do Trimestre | | | 3ro Trimestre | | | 4to Trimestre | | | Meta acumulada |
| | | Ene | Feb | Mar | Abr | May | Jun | Jul | Ago | Sep | Oct | Nov | Dic | |
| GESTIONAR LA ENTREGA DE APARATOS ORTOPÉDICOS Y DE APOYO A LA SALUD PARA GESTIONAR LA ENTREGA DE APOYOS ALIMENTARIOS EN EL MUNICIPIO | GESTIÓN | Progr. | | | | | | | | | | | 1 | 1 |
| | | Real. | | | | | | | | | | | | 0 |
| 3.- | GESTIÓN | Progr. | | | | | 1 | | | | | | 1 | 2 |
| | | Real. | | | | | 1 | | | | | | | 1 |
| 4.- | | Progr. | | | | | | | | | | | | 0 |
| | | Real. | | | | | | | | | | | | 0 |
| 5.- | | Progr. | | | | | | | | | | | | 0 |
| | | Real. | | | | | | | | | | | | 0 |

Explicaciones y causas de las variaciones al cumplimiento de la programación

ESTADOS UNIDOS MEXICANOS

 Pablo Zúñiga Reyes
 Contralor Municipal
 Elaboró
CONTRALORÍA MUNICIPAL
 AYUNTAMIENTO DE QUIMIXTLÁN, PUEBLA
 2024 - 2027

ESTADOS UNIDOS MEXICANOS

 Rubén Ramón Pimentel Méndez
 Tesorero Municipal
 Autorizó
TESORERÍA
 AYUNTAMIENTO DE QUIMIXTLÁN, PUEBLA
 2024 - 2027

ESTADOS UNIDOS MEXICANOS

 José Martínez Pimentel
 Presidente Municipal
 Autorizó
PRESIDENCIA MUNICIPAL
 AYUNTAMIENTO DE QUIMIXTLÁN, PUEBLA
 2024 - 2027



Ficha Técnica de Seguimiento de Indicadores

COMPONENTE 3

Ficha Técnica de Seguimiento de Indicadores (FTSI)

| | |
|----------------------------------------------------|-------------------------------------------------------------------------------------------------------------------------------|
| Nombre del Municipio: | QUIMIXTLAN |
| Resumen Narrativo de la MIR: | ACCIONES EN FAVOR DE LA MUJER REALIZADAS. |
| Datos de Identificación del Programa Institucional | |
| Programa Presupuestario: | Trabajando para un mejor futuro social. |
| Unidad responsable: | SMDIF, Regiduría de Grupos Vulnerables, Regiduría de Ecología y Medio Ambiente, Regiduría de Salubridad y Asistencia Pública. |

| | | | |
|--------------------------------------------|------------------------------------------------------------------------------------------------------------------------------------------------------------|----------------------------------------------------|-------------------------------------------------------------------------------------------------------------------------------|
| Datos de Identificación del Indicador | | | |
| Nombre del indicador: | PORCENTAJES DE ACCIONES REALIZADAS EN FAVOR DE LA MUJER ((V1/V2)*100) | Tipo de indicador: | GESTIÓN |
| Descripción ¿qué mide el indicador? | CANTIDAD DE ACCIONES REALIZADAS EN FAVOR DE LA MUJER RESPECTO AL TOTAL DE ACCIONES EN DICHO RUBRO PROGRAMADAS PARA SU REALIZACIÓN. | Dimensión del indicador: | EFICIENCIA |
| Unidad de medida: | PORCENTAJE | Unidad Responsable del Indicador del Componente 3: | SMDIF, Regiduría de Grupos Vulnerables, Regiduría de Ecología y Medio Ambiente, Regiduría de Salubridad y Asistencia Pública. |
| Método de cálculo o Fórmula del Indicador: | (V1/V2)*100 | Algoritmo | ACCIÓNES EN FAVOR DE LA MUJER REALIZADAS. |
| | | Numerador (Variable 1) Denominador (Variable 2) | CANTIDAD TOTAL DE ACCIONES EN FAVOR DE LA MUJER PROGRAMADAS PARA SU REALIZACIÓN. |
| Medio de verificación de las variables | | | |
| Numerador (Variable 1) | PÁGINA DE INTERNET DEL H. AYUNTAMIENTO, INFORMES DE GOBIERNO, INFORMES O REPORTES DE CADA ÁREA, BITÁCORAS, REPORTES FOTOGRAFICOS, EXPEDIENTES DEL ARCHIVO. | | |
| Numerador (Variable 2) | PÁGINA DE INTERNET DEL H. AYUNTAMIENTO, INFORMES DE GOBIERNO, INFORMES O REPORTES DE CADA ÁREA, BITÁCORAS, REPORTES FOTOGRAFICOS, EXPEDIENTES DEL ARCHIVO. | | |

| Características del indicador | Claridad | Relevancia | Economía | Monitoreable | Adecuado | Aporte marginal |
|--------------------------------------------------------------|----------------------------------------------------------|---------------------------------------------------------------------|----------------------------------------------------------------------------------------------------------------------------------------------------------|-------------------------------------------------------------------------------------------|-------------------------------------------------------------------------------------------|-------------------------------------------------------|
| | X | X | X | X | X | X |
| Justificación del cumplimiento de las características CREMAA | El indicador manifiesta de manera directa lo que medirá. | Su medición incide en conocer si los objetivos se están alcanzando. | El indicador es económico porque su medición no representa costos adicionales, al tratarse de actividades propias que se reflejan en registros internos. | El indicador es monitoreable debido a que se mide con registros propios del Ayuntamiento. | El indicador provee las bases suficientes para medir el grado de avance de los objetivos. | El indicador es único para la medición de este nivel. |

| | | | | | | |
|------------------------|-------|------|------------------------|------------|----------------------------------------------------------------------------------------------------------|---------|
| Determinación de Metas | | | | | | |
| Línea base | Valor | Año | Periodicidad: | TRIMESTRAL | | |
| | 0% | 2024 | Sentido del indicador: | Ascendente | Comportamiento del indicador: | REGULAR |
| Metas Anuales | | | | | | |
| Ejercicio fiscal: | 2025 | 2026 | 2027 | Acumulada | Observaciones y/o comentarios | |
| Programada | 36 | | | 36 | Las metas anuales se irán modificando a partir de la planeación que se realice en cada Ejercicio Fiscal. | |
| Realizada | 18 | | | 18 | | |



Ficha Técnica de Seguimiento de Indicadores

Reporte: Segundo Trimestre

COMPONENTE 3

Ficha Técnica de Seguimiento de Indicadores (FTSI)

Programación de Metas subanuales

| Metas | 1er Trimestre | | | 2do Trimestre | | | 3ro Trimestre | | | 4to Trimestre | | | Meta acumulada |
|------------------------------|---------------|---------|-----------------------------------|---------------|--------------------------------------------|-----------|-----------------------------------|-----------|--------------|---------------|------------------------------------------------------------|-----|----------------|
| | Ene | Feb | Mar | Abr | May | Jun | Jul | Ago | Sep | Oct | Nov | Dic | |
| Programada (Variable 1) | 3 | 3 | 3 | 3 | 3 | 3 | 3 | 3 | 3 | 3 | 3 | 3 | 36 |
| Programada (Variable 2) | 3 | 3 | 3 | 3 | 3 | 3 | 3 | 3 | 3 | 3 | 3 | 3 | 36 |
| Realizado (Variable 1) | 3 | 3 | 3 | 3 | 3 | 3 | 0 | 0 | 0 | 0 | 0 | 0 | 18 |
| Realizado (Variable 2) | 3 | 3 | 3 | 3 | 3 | 3 | 3 | 3 | 3 | 3 | 3 | 3 | 36 |
| Parámetros de semaforización | Menor a 80% | Critico | Mayor o igual a 80% y menor a 90% | En riesgo | Mayor o igual a 90% y Menor o igual a 110% | Aceptable | Mayor a 110% y menor o igual 120% | En riesgo | Mayor a 120% | Critico | Cumplimiento del Indicador (Realizado entre lo programado) | | 50.00% |



Actividades

| Resumen Narrativo | Unidad de medida | 1er Trimestre | | | 2do Trimestre | | | 3ro Trimestre | | | 4to Trimestre | | | Meta acumulada |
|--------------------------------------------------------------------------------------------------------------------------------------------------------------------------------------------------------------------|------------------|---------------|-----|-----|---------------|-----|-----|---------------|-----|-----|---------------|-----|-----|----------------|
| | | Ene | Feb | Mar | Abr | May | Jun | Jul | Ago | Sep | Oct | Nov | Dic | |
| ELABORAR 12 ACCIONES RESPECTO A LAS CAPACITACIONES REFERENTES A LA REALIZAR 12 ACCIONES PARA REALIZAR CAMPAÑAS DE FOMENTO A LA DENUNCIA PARA REALIZAR 12 ACCIONES DE ATENCIÓN Y SEGUIMIENTO A LA INSTALACIÓN DE UN | ACCIONES | Progr. | 1 | 1 | 1 | 1 | 1 | 1 | 1 | 1 | 1 | 1 | 1 | 12 |
| | | Real. | 1 | 1 | 1 | 1 | 1 | 1 | | | | | | 6 |
| REALIZAR 12 ACCIONES PARA REALIZAR CAMPAÑAS DE FOMENTO A LA DENUNCIA PARA REALIZAR 12 ACCIONES DE ATENCIÓN Y SEGUIMIENTO A LA INSTALACIÓN DE UN | ACCIONES | Progr. | 1 | 1 | 1 | 1 | 1 | 1 | 1 | 1 | 1 | 1 | 1 | 12 |
| | | Real. | 1 | 1 | 1 | 1 | 1 | 1 | | | | | | 6 |
| REALIZAR 12 ACCIONES DE ATENCIÓN Y SEGUIMIENTO A LA INSTALACIÓN DE UN | REPORTE | Progr. | 1 | 1 | 1 | 1 | 1 | 1 | 1 | 1 | 1 | 1 | 1 | 12 |
| | | Real. | 1 | 1 | 1 | 1 | 1 | 1 | | | | | | 6 |
| 4.- | | Progr. | | | | | | | | | | | | 0 |
| | | Real. | | | | | | | | | | | | 0 |
| 5.- | | Progr. | | | | | | | | | | | | 0 |
| | | Real. | | | | | | | | | | | | 0 |

Explicaciones y causas de las variaciones al incumplimiento de la programación



Pablo Zúñiga Reyes
 Contralor Municipal
 Elaboró
CONTRALORÍA MUNICIPAL
 AYUNTAMIENTO DE QUIMIXTLÁN, PUEBLA
 2024 - 2027



Rubén Ramón Pimentel Méndez
 Tesorero Municipal
 Revisó
TESORERÍA MUNICIPAL
 AYUNTAMIENTO DE QUIMIXTLÁN, PUEBLA
 2024 - 2027



José Martínez Pimentel
 Presidente Municipal
 Autorizó
PRESIDENCIA MUNICIPAL
 AYUNTAMIENTO DE QUIMIXTLÁN, PUEBLA
 2024 - 2027



Reporte:

Segundo Trimestre

Ficha Técnica de Seguimiento de Indicadores

COMPONENTE 4

Ficha Técnica de Seguimiento de Indicadores (FTSI)

| | |
|----------------------------------------------------|-------------------------------------------------------------------------------------------------------------------------------|
| Nombre del Municipio: | QUIMIXTLAN |
| Resumen Narrativo de la MIR: | MEDIDAS ENCAMINADAS A LA PREVENCIÓN Y PLANIFICACIÓN FAMILIAR IMPLEMENTADAS. |
| Datos de Identificación del Programa Institucional | |
| Programa Presupuestario: | Trabajando para un mejor futuro social. |
| Unidad responsable: | SMDIF, Regiduría de Grupos Vulnerables, Regiduría de Ecología y Medio Ambiente, Regiduría de Salubridad y Asistencia Pública. |

Datos de Identificación del Indicador

| | | | |
|--------------------------------------------|----------------------------------------------------------------------------------------------------------------------------------------------------------------------------|----------------------------------------------------|----------------------------------------------------------------------------------|
| Nombre del indicador: | PORCENTAJE DE ACCIONES EN FAVOR DE LA EDUCACIÓN Y LA JUVENTUD EN QUIMIXTLAN REALIZADAS $((V1/V2)*100)$ | Tipo de indicador: | GESTIÓN |
| Descripción ¿qué mide el indicador? | CANTIDAD DE ACCIONES EN FAVOR DE LA EDUCACIÓN Y LA JUVENTUD DE QUIMIXTLAN QUE FUERON REALIZADAS RESPECTO AL TOTAL DE ACCIONES DEL MISMO RUBRO PROGRAMADAS A SE REALIZADAS. | Dimensión del indicador: | EFICIENCIA |
| Unidad de medida: | PORCENTAJE | Unidad Responsable del indicador del Componente 4: | SMDIF, Regiduría de Salubridad y Asistencia Pública.[] |
| Método de cálculo o Fórmula del Indicador: | $(V1/V2)*100$ | Algoritmo | ACCIONES EN FAVOR DE LA EDUCACIÓN Y LA JUVENTUD REALIZADAS. |
| | | Numerador (Variable 1) Denominador (Variable 2) | ACCIONES EN FAVOR DE LA EDUCACIÓN Y LA JUVENTUD PROGRAMADAS PARA SER REALIZADAS. |
| Medio de verificación de las variables | | | |
| Numerador (Variable 1) | PÁGINA DE INTERNET DEL H. AYUNTAMIENTO, INFORMES DE GOBIERNO, INFORMES O REPORTES DE CADA ÁREA, BITÁCORAS, REPORTES FOTOGRAFICOS, EXPEDIENTES DEL ARCHIVO. | | |
| Numerador (Variable 2) | PÁGINA DE INTERNET DEL H. AYUNTAMIENTO, INFORMES DE GOBIERNO, INFORMES O REPORTES DE CADA ÁREA, BITÁCORAS, REPORTES FOTOGRAFICOS, EXPEDIENTES DEL ARCHIVO. | | |

| Características del indicador | Claridad | Relevancia | Economía | Monitoreable | Adecuado | Aporte marginal |
|--------------------------------------------------------------|----------------------------------------------------------|---------------------------------------------------------------------|----------------------------------------------------------------------------------------------------------------------------------------------------------|-------------------------------------------------------------------------------------------|-------------------------------------------------------------------------------------------|-------------------------------------------------------|
| | X | X | X | X | X | X |
| Justificación del cumplimiento de las características CREMAA | El indicador manifiesta de manera directa lo que medirá. | Su medición incide en conocer si los objetivos se están alcanzando. | El indicador es económico porque su medición no representa costos adicionales, al tratarse de actividades propios que se reflejan en registros internos. | El indicador es monitoreable debido a que se mide con registros propios del Ayuntamiento. | El indicador provee las bases suficientes para medir el grado de avance de los objetivos. | El indicador es único para la medición de este nivel. |

Determinación de Metas

| | | | | | | |
|-------------------|-------|------|------------------------|------------|------------------------------------------|---------|
| Línea base | Valor | Año | Periodicidad: | TRIMESTRAL | | |
| | 0% | 2024 | Sentido del Indicador: | Ascendente | Comportamiento del indicador: | REGULAR |
| Metas Anuales | | | | | | |
| Ejercicio fiscal: | 2025 | 2026 | 2027 | Acumulada | Observaciones y/o comentarios | |
| Programada | 20 | | | 20 | 2025 1T FTPIP: Ejecución de recursos del | |
| Realizada | 11 | | | 11 | | |

cuales se irán modificando a partir de la planeación que se realice en cada Ejercicio Fiscal.



H. Ayuntamiento de Quimixtlán 2024 - 2027

Clave: 19/10

Programa 2. 8049.
Ejecución de recursos
FORTAMUN.

Fichas Técnicas de Indicadores del Programa
Presupuestario 2025.

2º Trimestre 2025



Reporte:

Segundo Trimestre

Ficha Técnica del Programa presupuestario

FIN

Ficha Técnica de Seguimiento de Indicadores (FTSI)

| | | | | | | |
|--------------------------------------------------------------|----------------------------------------------------------------------------------------------------------------------------------------------------------------------------------------------------------------------|---------------------------------------------------------------------|----------------------------------------------------------------------------------------------------------------------------------------------------------|-------------------------------------------------------------------------------------------|------------------------------------------------------------------------------------------------------------------------------------------------------------------------------------------------------|-------------------------------------------------------|
| Nombre del Municipio: | QUIMIXTLÁN | | | | | |
| Resumen Narrativo de la MIR: | CONTRIBUIR AL CUMPLIMIENTO DEL EJERCICIO DE LOS RECURSOS DEL FONDO DE APORTACIONES PARA EL FORTALECIMIENTO DE LOS MUNICIPIOS Y LAS DEMARCACIONES TERRITORIALES DEL D.F. MEDIANTE LA ADECUADA PRIORIZACIÓN DEL GASTO. | | | | | |
| Datos de Identificación del Programa Institucional | | | | | | |
| Programa Presupuestario: | Ejecución de recursos FORTAMUN. | | | | | |
| Dependencia o Entidad responsable del Pp: | Regiduría de Desarrollo Urbano, Obras y Servicios Públicos, Dirección de Obras Públicas y Desarrollo Urbano, Dirección de Seguridad Pública, Regiduría de Gobernación, Justicia y Seguridad Pública. | | | | | |
| Datos de Identificación del Indicador | | | | | | |
| Nombre del indicador: | PORCENTAJE DE RECURSOS FORTAMUN EJERCIDOS. | | | Tipo de Indicador: | ESTRATÉGICO | |
| Descripción ¿qué mide el indicador?: | CANTIDAD DE RECURSOS FORTAMUN EJERCIDOS RESPECTO AL TOTAL DE RECURSOS FORTAMUN DISPONIBLES EN EL EJERCICIO. | | | Dimensión del indicador: | EFICACIA | |
| Unidad de medida: | PORCENTAJE | | | Unidad Responsable del indicador de FIN: | Regiduría de Desarrollo Urbano, Obras y Servicios Públicos, Dirección de Obras Públicas y Desarrollo Urbano, Dirección de Seguridad Pública, Regiduría de Gobernación, Justicia y Seguridad Pública. | |
| Método de cálculo o Fórmula del indicador: | $(V1/V2)*100$ | Algoritmo | Numerador (Variable 1) | RECURSOS FORTAMUN-DF EJERCIDOS. | | |
| | | | Denominador (Variable 2) | RECURSOS FORTAMUN-DF DISPONIBLES. | | |
| Medios de verificación de las variables | | | | | | |
| Numerador (Variable 1) | PÁGINA DE INTERNET DEL H. AYUNTAMIENTO, INFORMES DE GOBIERNO, INFORMES O REPORTE DE CADA ÁREA, BITÁCORAS, REPORTES FOTOGRAFICOS, EXPEDIENTES DEL ARCHIVO. | | | | | |
| Denominador (Variable 2) | PÁGINA DE INTERNET DEL H. AYUNTAMIENTO, INFORMES DE GOBIERNO, INFORMES O REPORTE DE CADA ÁREA, BITÁCORAS, REPORTES FOTOGRAFICOS, EXPEDIENTES DEL ARCHIVO. | | | | | |
| Características del indicador | Claridad | Relevancia | Economía | Monitoreable | Adecuado | Aporte marginal |
| | X | X | X | X | X | X |
| Justificación del cumplimiento de las características CREMAA | El indicador manifiesta de manera directa lo que medirá. | Su medición incide en conocer si los objetivos se están alcanzando. | El indicador es económico porque su medición no representa costos adicionales, al tratarse de actividades propias que se reflejan en registros internos. | El indicador es monitoreable debido a que se mide con registros propios del Ayuntamiento. | El indicador provee las bases suficientes para medir el grado de avance de los objetivos. | El indicador es único para la medición de este nivel. |



Ficha Técnica del Programa presupuestario

FIN

Ficha Técnica de Seguimiento de Indicadores (FTSI)

| Determinación de Metas | | | | | |
|------------------------|-------|------|------------------------|----------------------------------------|----------------------------------------------------------------------------------------------------------|
| Línea base | Valor | Año | Periodicidad: | ANUAL | |
| | 0% | 2024 | Sentido del Indicador: | Comportamiento del indicador: | REGULAR |
| Metas Anuales | | | | | |
| Ejercicio fiscal: | 2025 | 2026 | 2027 | Acumulada (metas de la Administración) | Observaciones y/o comentarios |
| Programada | 3 | 3 | 0 | 6 | Las metas anuales se irán modificando a partir de la planeación que se realice en cada Ejercicio Fiscal. |
| Realizada | 1 | | | 1 | |

| Metas | 1er Trimestre | | | 2do Trimestre | | | 3ro Trimestre | | | 4to Trimestre | | | Meta Anual (acumulada) |
|-------------------------|---------------|-----|-----|---------------|-----|-----|---------------|-----|-----|---------------|-----|-----|------------------------|
| | Ene | Feb | Mar | Abr | May | Jun | Jul | Ago | Sep | Oct | Nov | Dic | |
| Programada (Variable 1) | 0 | 0 | 0 | 0 | 1 | 0 | 0 | 0 | 1 | 0 | 0 | 1 | 3 |
| Programada (Variable 2) | 0 | 0 | 0 | 0 | 1 | 0 | 0 | 0 | 1 | 0 | 0 | 1 | 3 |
| Realizado (Variable 1) | 0 | 0 | 0 | 0 | 1 | 0 | | | | | | | 1 |
| Realizado (Variable 2) | 0 | 0 | 0 | 0 | 1 | 0 | 0 | 0 | 1 | 0 | 0 | 1 | 3 |

| Parámetros de semaforización | Menor a 80% | Crítico | Mayor o igual a 80% y menor a 90% | En riesgo | Mayor o igual a 90% y Menor o igual a 110% | Aceptable | Mayor a 110% y menor o igual 120% | En riesgo | Mayor a 120% | Cumplimiento del Indicador (Realizado entre lo programado) | 33.33% |
|------------------------------|-------------|---------|-----------------------------------|-----------|--------------------------------------------|-----------|-----------------------------------|-----------|--------------|------------------------------------------------------------|--------|
|------------------------------|-------------|---------|-----------------------------------|-----------|--------------------------------------------|-----------|-----------------------------------|-----------|--------------|------------------------------------------------------------|--------|

Explicaciones y causas de las variaciones o incumplimiento de la programación


Pablo Zúñiga Reyes
 Contralor Municipal
 Elaboró

CONTRALORÍA MUNICIPAL
 AYUNTAMIENTO DE QUIMIXTLÁN, PUEBLA
 2024 - 2027


Rubén Ramón Pimentel Méndez
 Tesorero Municipal
 Revisó

TESORERÍA
 AYUNTAMIENTO DE QUIMIXTLÁN, PUEBLA
 2024 - 2027


José Martínez Pimentel
 Presidente Municipal
 Autorizó

PRESIDENCIA MUNICIPAL
 H. AYUNTAMIENTO DE QUIMIXTLÁN PUEBLA
 2024 - 2027



Reporte:

Segundo Trimestre

Ficha Técnica del Programa presupuestario

PROPÓSITO

Ficha Técnica de Seguimiento de Indicadores (FTSI)

| | |
|----------------------------------------------------|------------------------------------------------------------------------------------------------------------------------------------------------------------------------------------------------------|
| Nombre del Municipio: | QUIMIXTLÁN |
| Resumen Narrativo de la MIR: | EL MUNICIPIO DE QUIMIXTLÁN CUENTA CON RECURSOS ECONÓMICOS PARA LA APLICACIÓN DE PROYECTOS QUE FORTALEZCAN SU DESARROLLO. |
| Datos de Identificación del Programa Institucional | |
| Programa Presupuestario: | Ejecución de recursos FORTAMUN. |
| Dependencia o Entidad responsable del Pp: | Regiduría de Desarrollo Urbano, Obras y Servicios Públicos, Dirección de Obras Públicas y Desarrollo Urbano, Dirección de Seguridad Pública, Regiduría de Gobernación, Justicia y Seguridad Pública. |

| | | | | |
|--------------------------------------------|------------------------------------------------------------------------------------------------------------------------------------------------------------------------------------|-----------|------------------------------------------------|------------------------------------------------------------------------------------------------------------------------------------------------------------------------------------------------------|
| Datos de Identificación del Indicador | | | | |
| Nombre del indicador: | PORCENTAJE DE PROYECTOS APLICADOS PARA EL EJERCICIO DE LOS RECURSOS FORTAMUN-DF | | Tipo de Indicador: | ESTRATÉGICO |
| Descripción ¿qué mide el indicador? | CANTIDAD DE PROYECTOS APLICADOS PARA EL EJERCICIO DE LOS RECURSOS FORTAMUN-DF, RESPECTO AL TOTAL DE PROYECTOS PROGRAMADOS A SER APLICADOS HACIENDO USO DEL RECURSO DE FORTAMUN-DF. | | Dimensión del Indicador: | EFICACIA |
| Unidad de medida: | PORCENTAJE | | Unidad Responsable del indicador de PROPÓSITO: | Regiduría de Desarrollo Urbano, Obras y Servicios Públicos, Dirección de Obras Públicas y Desarrollo Urbano, Dirección de Seguridad Pública, Regiduría de Gobernación, Justicia y Seguridad Pública. |
| Método de cálculo o Fórmula del indicador: | $(N1/V2)*100$ | Algoritmo | Numerador (Variable 1) | PROYECTOS APLICADOS PARA EL EJERCICIO DE LOS RECURSOS DEL FORTAMUN-DF. |
| | | | Denominador (Variable 2) | PROYECTOS PARA EL EJERCICIO DE LOS RECURSOS DEL FORTAMUN-DF PROGRAMADOS PARA SER APLICADOS. |
| Medios de verificación de las variables | | | | |
| Numerador (Variable 1) | PÁGINA DE INTERNET DEL H. AYUNTAMIENTO, INFORMES DE GOBIERNO, INFORMES O REPORTES DE CADA ÁREA, BITÁCORAS, REPORTES FOTOGRAFICOS, EXPEDIENTES DEL ARCHIVO. | | | |
| Denominador (Variable 2) | PÁGINA DE INTERNET DEL H. AYUNTAMIENTO, INFORMES DE GOBIERNO, INFORMES O REPORTES DE CADA ÁREA, BITÁCORAS, REPORTES FOTOGRAFICOS, EXPEDIENTES DEL ARCHIVO. | | | |

| Características del Indicador | Claridad | Relevancia | Economía | Monitoreable | Adecuado | Aporte marginal |
|--------------------------------------------------------------|----------------------------------------------------------|---------------------------------------------------------------------|----------------------------------------------------------------------------------------------------------------------------------------------------------|-------------------------------------------------------------------------------------------|-------------------------------------------------------------------------------------------|-------------------------------------------------------|
| | X | X | X | X | X | X |
| Justificación del cumplimiento de las características CREMAA | El indicador manifiesta de manera directa lo que medirá. | Su medición incide en conocer si los objetivos se están alcanzando. | El indicador es económico porque su medición no representa costos adicionales, al tratarse de actividades propias que se reflejan en registros internos. | El indicador es monitoreable debido a que se mide con registros propios del Ayuntamiento. | El indicador provee las bases suficientes para medir el grado de avance de los objetivos. | El indicador es único para la medición de este nivel. |



Ficha Técnica del Programa presupuestario

PROPÓSITO

Ficha Técnica de Seguimiento de Indicadores (FTSI)


| Determinación de Metas | | | | | | |
|------------------------|-------|------|------------------------|----------------------------------------|----------------------------------------------------------------------------------------------------------|---------|
| Línea base | Valor | Año | Periodicidad: | SEMESTRAL | | |
| | 0% | 2024 | Sentido del indicador: | Ascendente | Comportamiento del indicador: | REGULAR |
| Metas Anuales | | | | | | |
| Ejercicio fiscal: | 2025 | 2026 | 2027 | Acumulada (metas de la Administración) | Observaciones y/o comentarios | |
| Programada | 4 | 4 | 4 | 12 | Las metas anuales se irán modificando a partir de la planeación que se realice en cada Ejercicio Fiscal. | |
| Realizada | 2 | | | 2 | | |

| Metas | Programación de Metas subanuales | | | | | | | | | | | | Meta Anual (acumulada) |
|-------------------------|----------------------------------|-----|-----|---------------|-----|-----|---------------|-----|-----|---------------|-----|-----|------------------------|
| | 1er Trimestre | | | 2do Trimestre | | | 3ro Trimestre | | | 4to Trimestre | | | |
| | Ene | Feb | Mar | Abr | May | Jun | Jul | Ago | Sep | Oct | Nov | Dic | |
| Programada (Variable 1) | 0 | 0 | 0 | 0 | 2 | 0 | 0 | 0 | 0 | 0 | 0 | 2 | 4 |
| Programada (Variable 2) | 0 | 0 | 0 | 0 | 2 | 0 | 0 | 0 | 0 | 0 | 0 | 2 | 4 |
| Realizado (Variable 1) | 0 | 0 | 0 | 0 | 2 | 0 | 0 | 0 | 0 | 0 | 0 | 0 | 2 |
| Realizado (Variable 2) | 0 | 0 | 0 | 0 | 2 | 0 | 0 | 0 | 0 | 0 | 0 | 2 | 4 |


| | | | | | | | | | | | | |
|------------------------------|-------------|---------|-----------------------------------|-----------|-------------------------------------------|-----------|-----------------------------------|-----------|--------------|---------|------------------------------------------------------------|--------|
| Parámetros de semaforización | Menor a 80% | Crítico | Mayor o igual a 80% y menor a 90% | En riesgo | Mayor o igual a 90% y Menor o igual a 10% | Aceptable | Mayor a 110% y menor o igual 120% | En riesgo | Mayor a 120% | Crítico | Cumplimiento del indicador (Realizado entre lo programado) | 50.00% |
|------------------------------|-------------|---------|-----------------------------------|-----------|-------------------------------------------|-----------|-----------------------------------|-----------|--------------|---------|------------------------------------------------------------|--------|

Explicaciones y causas de las variaciones al cumplimiento de la programación



CONTRALORÍA MUNICIPAL
 AYUNTAMIENTO DE QUIMIXTLÁN, PUEBLA
 2024 - 2027


 Pablo Zúfiga Reyes
 Contralor Municipal
 Elaboró


TESORERÍA
 AYUNTAMIENTO DE QUIMIXTLÁN, PUEBLA
 2024 - 2027


 Rubén Ramón Pimentel Méndez
 Tesorero Municipal
 Revisó


PRESIDENCIA MUNICIPAL
 H. AYUNTAMIENTO DE QUIMIXTLÁN PUEBLA
 2024 - 2027


 José Martínez Pimentel
 Presidente Municipal
 Autorizó



Ficha Técnica de Seguimiento de Indicadores

COMPONENTE 1

| Ficha Técnica de Seguimiento de Indicadores (FTSI) | |
|----------------------------------------------------|------------------------------------------------------------------------------------------------------------------------------------------------------------------------------------------------------|
| Nombre del Municipio: | QUIMIXTLAN |
| Resumen Narrativo de la MIR: | EJECUCIÓN DE OBRAS DE INFRAESTRUCTURA URBANA PARA EL MUNICIPIO REALIZADAS. |
| Datos de identificación del Programa Institucional | |
| Programa Presupuestario: | Ejecución de recursos FORTAMUN. |
| Unidad responsable: | Regiduría de Desarrollo Urbano, Obras y Servicios Públicos, Dirección de Obras Públicas y Desarrollo Urbano, Dirección de Seguridad Pública, Regiduría de Gobernación, Justicia y Seguridad Pública. |

| Datos de identificación del Indicador | | | | |
|--------------------------------------------|------------------------------------------------------------------------------------------------------------------------------------------------------------------------|-----------|----------------------------------------------------|------------------------------------------------------------------------------------------------------------------------------------------------------------------------------------------------------|
| Nombre del indicador: | PORCENTAJE DE INFORMES DE PROYECTOS DE INFRAESTRUCTURA URBANA PARA EL MUNICIPIO REALIZADOS | | Tipo de indicador: | GESTIÓN |
| Descripción ¿qué mide el indicador? | CANTIDAD DE INFORMES DE PROYECTOS DE INFRAESTRUCTURA URBANA PARA EL MUNICIPIO REALIZADOS RESPECTO AL TOTAL DE INFORMES DE DICHO RUBRO PROGRAMADOS PARA SU REALIZACIÓN. | | Dimensión del indicador: | EFICACIA |
| Unidad de medida: | PORCENTAJE | | Unidad Responsable del Indicador del Componente 1: | Regiduría de Desarrollo Urbano, Obras y Servicios Públicos, Dirección de Obras Públicas y Desarrollo Urbano, Dirección de Seguridad Pública, Regiduría de Gobernación, Justicia y Seguridad Pública. |
| Método de cálculo o Fórmula del indicador: | $(V1/V2)*100$ | Algoritmo | Numerador (Variable 1) | INFORMES DE PROYECTOS DE INFRAESTRUCTURA URBANA PARA EL MUNICIPIO REALIZADOS QUE FUERON PRESENTADOS. |
| | | | Denominador (Variable 2) | INFORMES DE PROYECTOS DE INFRAESTRUCTURA URBANA PARA EL MUNICIPIO PROGRAMADOS PARA SU PRESENTACIÓN. |
| Medio de verificación de las variables | | | | |
| Numerador (Variable 1) | PÁGINA DE INTERNET DEL H. AYUNTAMIENTO, INFORMES DE GOBIERNO, INFORMES O REPORTES DE CADA ÁREA, BITÁCORAS, REPORTES FOTOGRÁFICOS, EXPEDIENTES DEL ARCHIVO. | | | |
| Numerador (Variable 2) | PÁGINA DE INTERNET DEL H. AYUNTAMIENTO, INFORMES DE GOBIERNO, INFORMES O REPORTES DE CADA ÁREA, BITÁCORAS, REPORTES FOTOGRÁFICOS, EXPEDIENTES DEL ARCHIVO. | | | |

| Características del indicador | Claridad | Relevancia | Economía | Monitoreable | Adecuado | Aporte marginal |
|--------------------------------------------------------------|----------------------------------------------------------|---------------------------------------------------------------------|----------------------------------------------------------------------------------------------------------------------------------------------------------|-------------------------------------------------------------------------------------------|-------------------------------------------------------------------------------------------|-------------------------------------------------------|
| | | X | X | X | X | X |
| Justificación del cumplimiento de las características CREMAA | El indicador manifiesta de manera directa lo que medirá. | Su medición incide en conocer si los objetivos se están alcanzando. | El indicador es económico porque su medición no representa costos adicionales, al tratarse de actividades propias que se reflejan en registros internos. | El indicador es monitoreable debido a que se mide con registros propios del Ayuntamiento. | El indicador provee las bases suficientes para medir el grado de avance de los objetivos. | El indicador es único para la medición de este nivel. |

| Determinación de Metas | | | | | | |
|------------------------|-------|------|------------------------|----------------------------------------|----------------------------------------------------------------------------------------------------------|---------|
| Línea base | Valor | Año | Periodicidad: | TRIMESTRAL | | |
| | 0% | 2024 | Sentido del indicador: | Ascendente | Comportamiento del indicador: | REGULAR |
| Metas Anuales | | | | | | |
| Ejercicio fiscal: | 2025 | 2026 | 2027 | Acumulada (metas de la Administración) | Observaciones y/o comentarios | |
| Programada | 2 | 2 | 2 | 6 | Las metas anuales se irán modificando a partir de la planeación que se realice en cada Ejercicio Fiscal. | |
| Realizada | 1 | | | 1 | | |



Ficha Técnica de Seguimiento de Indicadores

Reporte: Segundo Trimestre

COMPONENTE 1

Ficha Técnica de Seguimiento de Indicadores (FTSI)

Programación de Metas subanuales

| Metas | 1er Trimestre | | | 2do Trimestre | | | 3ro Trimestre | | | 4to Trimestre | | | Meta acumulada |
|------------------------------|---------------|---------|-----------------------------------|---------------|--------------------------------------------|-----------|-------------------------------------|-----------|--------------|---------------|------------------------------------------------------------|-----|----------------|
| | Ene | Feb | Mar | Abr | May | Jun | Jul | Ago | Sep | Oct | Nov | Dic | |
| Programada (Variable 1) | 0 | 0 | 0 | 0 | 1 | 0 | 0 | 0 | 0 | 0 | 0 | 1 | 2 |
| Programada (Variable 2) | 0 | 0 | 0 | 0 | 1 | 0 | 0 | 0 | 0 | 0 | 0 | 1 | 2 |
| Realizado (Variable 1) | 0 | 0 | 0 | 0 | 1 | 0 | 0 | 0 | 0 | 0 | 0 | 0 | 1 |
| Realizado (Variable 2) | 0 | 0 | 0 | 0 | 1 | 0 | 0 | 0 | 0 | 0 | 0 | 1 | 2 |
| Parámetros de semaforización | Menor a 83% | Crítico | Mayor o igual a 80% y menor a 90% | En riesgo | Mayor o igual a 90% y menor o igual a 110% | Aceptable | Mayor a 110% y menor o igual a 120% | En riesgo | Mayor a 120% | Crítico | Cumplimiento del indicador (Realizado entre lo programado) | | 50.00% |

| Resumen Narrativo | Unidad de medida | Actividades | | | | | | | | | | | | Meta acumulada |
|--------------------------------------------------------------------|------------------|---------------|-----|-----|---------------|-----|-----|---------------|-----|-----|---------------|-----|-----|----------------|
| | | 1er Trimestre | | | 2do Trimestre | | | 3ro Trimestre | | | 4to Trimestre | | | |
| | | Ene | Feb | Mar | Abr | May | Jun | Jul | Ago | Sep | Oct | Nov | Dic | |
| PRESENTAR 2 INFORMES DE OBRAS DE INFRAESTRUCTURA URBANA REALIZADAS | INFORMES | Progr. | 0 | 0 | 0 | 0 | 1 | 0 | 0 | 0 | 0 | 0 | 1 | 2 |
| | | Real. | 0 | 0 | 0 | 0 | 1 | 0 | | | | | | 1 |
| 2.- | | Progr. | | | | | | | | | | | | 0 |
| | | Real. | | | | | | | | | | | | 0 |
| 3.- | | Progr. | | | | | | | | | | | | 0 |
| | | Real. | | | | | | | | | | | | 0 |
| 4.- | | Progr. | | | | | | | | | | | | 0 |
| | | Real. | | | | | | | | | | | | 0 |
| 5.- | | Progr. | | | | | | | | | | | | 0 |
| | | Real. | | | | | | | | | | | | 0 |

Explicaciones y causas de las variaciones al incumplimiento de la programación

ESTADOS UNIDOS MEXICANOS
 CONTRALORIA MUNICIPAL
 AYUNTAMIENTO DE QUIMIXTLAN, PUEBLA
 2024 - 2027

Pablo Zúñiga Reyes
 Contralor Municipal
 Elaboró

ESTADOS UNIDOS MEXICANOS
 TESORERIA
 AYUNTAMIENTO DE QUIMIXTLAN, PUEBLA
 2024 - 2027

ESTADOS UNIDOS MEXICANOS
 PRESIDENCIA MUNICIPAL
 AYUNTAMIENTO DE QUIMIXTLAN PUEBLA
 2024 - 2027

José Martínez Pimentel
 Presidente Municipal
 Autorizó

Rubén Ramón Pimentel Méndez
 Tesorero Municipal
 Revisó



Reporte: Segundo Trimestre

Ficha Técnica de Seguimiento de Indicadores

COMPONENTE 2

Ficha Técnica de Seguimiento de Indicadores (FTSI)

| | |
|-----------------------------------------------------------|------------------------------------------------------------------------------------------------------------------------------------------------------------------------------------------------------|
| Nombre del Municipio: | QUIMIXTLAN |
| Resumen Narrativo de la MIR: | LABORES PARA EL FORTALECIMIENTO DE LA SEGURIDAD PÚBLICA REALIZADAS |
| Datos de Identificación del Programa Institucional | |
| Programa Presupuestario: | Ejecución de recursos FORTAMUN. |
| Unidad responsable: | Regiduría de Desarrollo Urbano, Obras y Servicios Públicos, Dirección de Obras Públicas y Desarrollo Urbano, Dirección de Seguridad Pública, Regiduría de Gobernación, Justicia y Seguridad Pública. |

| | | | | |
|-----------------------------------------------|------------------------------------------------------------------------------------------------------------------------------------------------------------------------------------------------------|-----------|----------------------------------------------------|------------------------------------------------------------------------------------------------------------------------------------------------------------------------------------------------------|
| Datos de Identificación del Indicador | | | | |
| Nombre del indicador: | PORCENTAJE DE INFORMES DE LAS LABORES REALIZADAS PARA EL FORTALECIMIENTO DE LA SEGURIDAD PÚBLICA PRESENTADOS. | | Tipo de indicador: | GESTIÓN |
| Descripción ¿qué mide el indicador? | CANTIDAD DE INFORMES DE LAS LABORES REALIZADAS PARA EL FORTALECIMIENTO DE LA SEGURIDAD PÚBLICA PRESENTADOS RESPECTO AL TOTAL DE INFORMES REFERENTES AL MISMO RUBRO PROGRAMADOS PARA SER PRESENTADOS. | | Dimensión del indicador: | EFICACIA |
| Unidad de medida: | PORCENTAJE | | Unidad Responsable del Indicador del Componente 2: | Regiduría de Desarrollo Urbano, Obras y Servicios Públicos, Dirección de Obras Públicas y Desarrollo Urbano, Dirección de Seguridad Pública, Regiduría de Gobernación, Justicia y Seguridad Pública. |
| Método de cálculo o Fórmula del indicador: | $(V1/V2) * 100$ | Algoritmo | Numerador (Variable 1) | INFORMES DE LAS LABORES PARA EL FORTALECIMIENTO DE LA SEGURIDAD PÚBLICA REALIZADAS QUE FUERON PRESENTADOS. |
| | | | Denominador (Variable 2) | CANTIDAD TOTAL DE INFORMES DE LAS LABORES PARA EL FORTALECIMIENTO DE LA SEGURIDAD PÚBLICA PROGRAMADOS PARA SER PRESENTADOS. |
| Medio de verificación de las variables | | | | |
| Numerador (Variable 1) | PÁGINA DE INTERNET DEL H. AYUNTAMIENTO, INFORMES DE GOBIERNO, INFORMES O REPORTES DE CADA ÁREA, BITÁCORAS, REPORTES FOTOGRÁFICOS, EXPEDIENTES DEL ARCHIVO. | | | |
| Numerador (Variable 2) | PÁGINA DE INTERNET DEL H. AYUNTAMIENTO, INFORMES DE GOBIERNO, INFORMES O REPORTES DE CADA ÁREA, BITÁCORAS, REPORTES FOTOGRÁFICOS, EXPEDIENTES DEL ARCHIVO. | | | |

| Características del indicador | Claridad | Relevancia | Economía | Monitoreable | Adecuado | Aporte marginal |
|--------------------------------------------------------------|----------------------------------------------------------|---------------------------------------------------------------------|----------------------------------------------------------------------------------------------------------------------------------------------------------|-------------------------------------------------------------------------------------------|-------------------------------------------------------------------------------------------|-------------------------------------------------------|
| | X | X | X | X | X | X |
| Justificación del cumplimiento de las características CREMAA | El indicador manifiesta de manera directa lo que medirá. | Su medición incide en conocer si los objetivos se están alcanzando. | El indicador es económico porque su medición no representa costos adicionales, al tratarse de actividades propias que se reflejan en registros internos. | El indicador es monitoreable debido a que se mide con registros propios del Ayuntamiento. | El indicador provee las bases suficientes para medir el grado de avance de los objetivos. | El indicador es único para la medición de este nivel. |

| | | | | | | |
|-------------------------------|-------|------|------------------------|----------------------------------------|----------------------------------------------------------------------------------------------------------|---------|
| Determinación de Metas | | | | | | |
| Línea base | Valor | Año | Periodicidad: | TRIMESTRAL | | |
| | 0% | 2024 | Sentido del indicador: | Ascendente | Comportamiento del indicador: | REGULAR |
| Metas Anuales | | | | | | |
| Ejercicio fiscal: | 2025 | 2026 | 2027 | Acumulada (metas de la Administración) | Observaciones y/o comentarios | |
| Programada | 2 | 3 | 3 | 8 | Las metas anuales se irán modificando a partir de la planeación que se realice en cada Ejercicio Fiscal. | |
| Realizada | 1 | | | 1 | | |



Ficha Técnica de Seguimiento de Indicadores

Reporte: Segundo Trimestre

COMPONENTE 2

Ficha Técnica de Seguimiento de Indicadores (FTSI)

Programación de Metas subanuales

| Metas | 1er Trimestre | | | 2do Trimestre | | | 3ro Trimestre | | | 4to Trimestre | | | Meta acumulada |
|------------------------------|---------------|---------|-----------------------------------|---------------|--------------------------------------------|-----------|-----------------------------------|-----------|--------------|---------------|------------------------------------------------------------|-----|----------------|
| | Ene | Feb | Mar | Abr | May | Jun | Jul | Ago | Sep | Oct | Nov | Dic | |
| Programada (Variable 1) | 0 | 0 | 0 | 0 | 1 | 0 | 0 | 0 | 0 | 0 | 0 | 1 | 2 |
| Programada (Variable 2) | 0 | 0 | 0 | 0 | 1 | 0 | 0 | 0 | 0 | 0 | 0 | 1 | 2 |
| Realizado (Variable 1) | 0 | 0 | 0 | 0 | 1 | 0 | 0 | 0 | 0 | 0 | 0 | 0 | 1 |
| Realizado (Variable 2) | 0 | 0 | 0 | 0 | 1 | 0 | 0 | 0 | 0 | 0 | 0 | 1 | 2 |
| Parámetros de semaforización | Menor a 80% | Critico | Mayor o Igual a 80% y menor a 90% | En riesgo | Mayor o Igual a 90% y Menor o Igual a 110% | Aceptable | Mayor a 110% y menor o Igual 120% | En riesgo | Mayor a 120% | Critico | Cumplimiento del indicador (Realizado entre lo programado) | | 50.00% |

Actividades

| Resumen Narrativo | Unidad de medida | 1er Trimestre | | | 2do Trimestre | | | 3ro Trimestre | | | 4to Trimestre | | | Meta acumulada |
|-------------------------------------------------------------------------------------|------------------|---------------|-----|-----|---------------|-----|-----|---------------|-----|-----|---------------|-----|-----|----------------|
| | | Ene | Feb | Mar | Abr | May | Jun | Jul | Ago | Sep | Oct | Nov | Dic | |
| PRESENTAR 2 INFORMES DE LABORES PARA EL FORTALECIMIENTO DE LA SEGURIDAD PÚBLICA QUE | INFORMES | Progr. | 0 | 0 | 0 | 0 | 1 | 0 | 0 | 0 | 0 | 0 | 1 | 2 |
| | | Real. | 0 | 0 | 0 | 0 | 1 | 0 | | | | | | 1 |
| 2.- | | Progr. | | | | | | | | | | | | 0 |
| | | Real. | | | | | | | | | | | | 0 |
| 3.- | | Progr. | | | | | | | | | | | | 0 |
| | | Real. | | | | | | | | | | | | 0 |
| 4.- | | Progr. | | | | | | | | | | | | 0 |
| | | Real. | | | | | | | | | | | | 0 |
| 5.- | | Progr. | | | | | | | | | | | | 0 |
| | | Real. | | | | | | | | | | | | 0 |

Explicaciones y causas de las variaciones al cumplimiento de la programación




[Signature]
Pablo Zúñiga Reyes
Contralor Municipal
Elaboró

CONTRALORÍA MUNICIPAL
AYUNTAMIENTO DE QUIMIXTLÁN, PUEBLA
2024 - 2027



[Signature]
Rubén Ramón Pimentel Méndez
Tesorero Municipal
Revisó

TESORERÍA
AYUNTAMIENTO DE QUIMIXTLÁN, PUEBLA
2024 - 2027



[Signature]
José Martínez Pimentel
Presidente Municipal
Autorizó

PRESIDENCIA MUNICIPAL
H. AYUNTAMIENTO DE QUIMIXTLÁN PUEBLA
2024 - 2027



H. Ayuntamiento de Quimixtlán 2024 - 2027

Clave: 19/10

Programa 3. 8050.
Ejecución de recursos
FAISMUN.

Fichas Técnicas de Indicadores del Programa
Presupuestario 2025.

2º Trimestre 2025



Ficha Técnica del Programa presupuestario

FIN

| Ficha Técnica de Seguimiento de Indicadores (FTSI) | |
|----------------------------------------------------|-----------------------------------------------------------------------------------------------------------------------------------------------------------------------|
| Nombre del Municipio: | QUIMIXTLÁN |
| Resumen Narrativo de la MIR: | CONTRIBUIR EN EL DESARROLLO DE PERSONAS PERTENECIENTES A LOCALIDADES CON ALTA MARGINACIÓN Y REZAGO SOCIAL, MEDIANTE LA CORRECTA APLICACIÓN DE LOS RECURSOS DE FAISMUN |
| Datos de Identificación del Programa Institucional | |
| Programa Presupuestario: | Ejecución de recursos FAISMUN. |
| Dependencia o Entidad responsable del Pp: | Regiduría de Desarrollo Urbano, Obras y Servicios Públicos, Dirección de Obras Públicas y Desarrollo Urbano. |

| Datos de Identificación del Indicador | | | | |
|--------------------------------------------|------------------------------------------------------------------------------------------------------------------------------------------------------------|-----------|------------------------------------------|--------------------------------------------------------------------------------------------------------------|
| Nombre del indicador: | PORCENTAJE DE RECURSOS FAISMUN EJERCIDOS. | | Tipo de indicador: | ESTRATÉGICO |
| Descripción ¿qué mide el indicador?: | CANTIDAD DE RECURSOS FAISMUN EJERCIDOS RESPECTO AL TOTAL DE RECURSOS DE DICHO FONDO DISPONIBLES DURANTE EL EJERCICIO. | | Dimensión del indicador: | EFICACIA |
| Unidad de medida: | PORCENTAJE | | Unidad Responsable del indicador de FIN: | Regiduría de Desarrollo Urbano, Obras y Servicios Públicos, Dirección de Obras Públicas y Desarrollo Urbano. |
| Método de cálculo o Fórmula del indicador: | [V1/V2] | Algoritmo | Numerador (Variable 1) | RECURSOS FAISMUN-DF EJERCIDOS. |
| | | | Denominador (Variable 2) | RECURSOS FAISMUN-DF DISPONIBLES. |
| Medios de verificación de las variables | | | | |
| Numerador (Variable 1) | PÁGINA DE INTERNET DEL H. AYUNTAMIENTO, INFORMES DE GOBIERNO, INFORMES O REPORTES DE CADA ÁREA, BITÁCORAS, REPORTES FOTOGRÁFICOS, EXPEDIENTES DEL ARCHIVO. | | | |
| Denominador (Variable 2) | PÁGINA DE INTERNET DEL H. AYUNTAMIENTO, INFORMES DE GOBIERNO, INFORMES O REPORTES DE CADA ÁREA, BITÁCORAS, REPORTES FOTOGRÁFICOS, EXPEDIENTES DEL ARCHIVO. | | | |

| Características del indicador | Claridad | Relevancia | Economía | Monitoreable | Adecuado | Aporte marginal |
|--------------------------------------------------------------|----------------------------------------------------------|---------------------------------------------------------------------|----------------------------------------------------------------------------------------------------------------------------------------------------------|-------------------------------------------------------------------------------------------|-------------------------------------------------------------------------------------------|-------------------------------------------------------|
| | | X | X | X | X | X |
| Justificación del cumplimiento de las características CREMAA | El indicador manifiesta de manera directa lo que medirá. | Su medición incide en conocer si los objetivos se están alcanzando. | El indicador es económico porque su medición no representa costos adicionales, al tratarse de actividades propias que se reflejan en registros internos. | El indicador es monitoreable debido a que se mide con registros propios del Ayuntamiento. | El indicador provee las bases suficientes para medir el grado de avance de los objetivos. | El indicador es único para la medición de este nivel. |



Ficha Técnica del Programa presupuestario

FIN

Ficha Técnica de Seguimiento de Indicadores (FTSI)

| Determinación de Metas | | | | | | |
|------------------------|-------|------|------------------------|------------|----------------------------------------------------------------------------------------------------------|---------|
| Línea base | Valor | Año | Periodicidad: | ANUAL | | |
| | 0% | 2024 | Sentido del Indicador: | Ascendente | Comportamiento del Indicador: | REGULAR |
| Metas Anuales | | | | | | |
| Ejercicio fiscal: | 2025 | 2026 | 2027 | Acumulada | Observaciones y/o comentarios | |
| Programada | 2 | 2 | 2 | 6 | Las metas anuales se irán modificando a partir de la planeación que se realice en cada Ejercicio Fiscal. | |
| Realizada | 0 | | | 0 | | |

| Programación de Metas subanuales | | | | | | | | | | | | | |
|----------------------------------|---------------|-----|-----|---------------|-----|-----|---------------|-----|-----|---------------|-----|-----|------------------------|
| Metas | 1er Trimestre | | | 2do Trimestre | | | 3ro Trimestre | | | 4to Trimestre | | | Meta Anual (acumulada) |
| | Ene | Feb | Mar | Abr | May | Jun | Jul | Ago | Sep | Oct | Nov | Dic | |
| Programada (Variable 1) | 0 | 0 | 0 | 0 | 0 | 0 | 1 | 0 | 0 | 0 | 0 | 1 | 2 |
| Programada (Variable 2) | 0 | 0 | 0 | 0 | 0 | 0 | 1 | 0 | 0 | 0 | 0 | 1 | 2 |
| Realizado (Variable 1) | 0 | 0 | 0 | 0 | 0 | 0 | | | | | | | 0 |
| Realizado (Variable 2) | 0 | 0 | 0 | 0 | 0 | 0 | 1 | 0 | 0 | 0 | 0 | 1 | 2 |

| Parámetros de semaforización | Menor a 80% | Crítico | Mayor o igual a 80% y menor a 90% | En riesgo | Mayor o igual a 90% y Menor o igual a 110% | Aceptable | Mayor a 110% y menor o igual 120% | En riesgo | Mayor a 120% | Crítico | Cumplimiento del Indicador (Realizado entre lo programado) | 0.00% |
|------------------------------|-------------|---------|-----------------------------------|-----------|--------------------------------------------|-----------|-----------------------------------|-----------|--------------|---------|------------------------------------------------------------|-------|
|------------------------------|-------------|---------|-----------------------------------|-----------|--------------------------------------------|-----------|-----------------------------------|-----------|--------------|---------|------------------------------------------------------------|-------|

Explicaciones y causas de las variaciones al incumplimiento de la programación

ESTADOS UNIDOS MEXICANOS
CONTRALORÍA MUNICIPAL
 AYUNTAMIENTO DE QUIMIXTLÁN, PUEBLA
 2024 - 2027

Pablo Zúñiga Reyes
 Contralor Municipal
 Elaboró

ESTADOS UNIDOS MEXICANOS
TESORERÍA
 AYUNTAMIENTO DE QUIMIXTLÁN, PUEBLA
 2024 - 2027

ESTADOS UNIDOS MEXICANOS
PRESIDENCIA MUNICIPAL
 José Martínez Pimentel
 Presidente Municipal
 Autorizó **H. AYUNTAMIENTO DE QUIMIXTLÁN PUEBLA**
 2024 - 2027



Reporte:

Segundo Trimestre

Ficha Técnica del Programa presupuestario

PROPÓSITO

Ficha Técnica de Seguimiento de Indicadores (FTSI)

| | | | | | | |
|--------------------------------------------------------------|--------------------------------------------------------------------------------------------------------------------------------------------------------------------------|---------------------------------------------------------------------|----------------------------------------------------------------------------------------------------------------------------------------------------------|-------------------------------------------------------------------------------------------------------------|--------------------------------------------------------------------------------------------------------------|-------------------------------------------------------|
| Nombre del Municipio: | QUIMIXTLÁN | | | | | |
| Resumen Narrativo de la MIR: | LA POBLACIÓN EN SITUACIÓN DE POBREZA EXTREMA DEL MUNICIPIO CUENTA CON PROYECTOS ENCAMINADOS A MEJORAR SU SITUACIÓN. | | | | | |
| Datos de Identificación del Programa Institucional | | | | | | |
| Programa Presupuestario: | Ejecución de recursos FAISMUN. | | | | | |
| Dependencia o Entidad responsable del Pp: | Regiduría de Desarrollo Urbano, Obras y Servicios Públicos, Dirección de Obras Públicas y Desarrollo Urbano. | | | | | |
| Datos de Identificación del Indicador | | | | | | |
| Nombre del indicador: | PORCENTAJE DE PROYECTOS APLICADOS PARA EL EJERCICIO DE LOS RECURSOS CON FAISMUN-DF | | | Tipo de indicador: | ESTRATÉGICO | |
| Descripción ¿qué mide el indicador? | CANTIDAD DE PROYECTOS APLICADOS PARA EL EJERCICIO DE LOS RECURSOS CON FAISMUN EJECUTADOS RESPECTO AL TOTAL DE PROYECTOS PROGRAMADOS A SER FINANCIADOS CON DICHO RECURSO. | | | Dimensión del indicador: | EFICACIA | |
| Unidad de medida: | PORCENTAJE | | | Unidad Responsable del indicador de PROPÓSITO: | Regiduría de Desarrollo Urbano, Obras y Servicios Públicos, Dirección de Obras Públicas y Desarrollo Urbano. | |
| Método de cálculo o Fórmula del indicador: | $(V1/V2)*100$ | Algoritmo | Numerador (Variable 1) | PROYECTOS PARA EL EJERCICIO DE LOS RECURSOS CON FAISMUN-DF APLICADOS. | | |
| | | | Denominador (Variable 2) | CANTIDAD TOTAL DE PROYECTOS PARA EL EJERCICIO DE LOS RECURSOS CON FAISMUN-DF PROGRAMADOS PARA SU EJECUCIÓN. | | |
| Medios de verificación de las variables | | | | | | |
| Numerador (Variable 1) | PÁGINA DE INTERNET DEL H. AYUNTAMIENTO, INFORMES DE GOBIERNO, INFORMES O REPORTES DE CADA ÁREA, BITÁCORAS, REPORTES FOTOGRÁFICOS, EXPEDIENTES DEL ARCHIVO. | | | | | |
| Denominador (Variable 2) | PÁGINA DE INTERNET DEL H. AYUNTAMIENTO, INFORMES DE GOBIERNO, INFORMES O REPORTES DE CADA ÁREA, BITÁCORAS, REPORTES FOTOGRÁFICOS, EXPEDIENTES DEL ARCHIVO. | | | | | |
| Características del indicador | Claridad | Relevancia | Economía | Monitoreable | Adecuado | Aporte marginal |
| | X | X | X | X | X | X |
| Justificación del cumplimiento de las características CREMAA | El indicador manifiesta de manera directa lo que medirá. | Su medición incide en conocer si los objetivos se están alcanzando. | El indicador es económico porque su medición no representa costos adicionales, al tratarse de actividades propias que se reflejan en registros internos. | El indicador es monitoreable debido a que se mide con registros propios del Ayuntamiento. | El indicador provee las bases suficientes para medir el grado de avance de los objetivos. | El indicador es único para la medición de este nivel. |



Ficha Técnica del Programa presupuestario

PROPÓSITO

Ficha Técnica de Seguimiento de Indicadores (FTSI)

| Determinación de Metas | | | | | | |
|------------------------|-------|------|------------------------|------------|----------------------------------------------------------------------------------------------------------|---------|
| Línea base | Valor | Año | Periodicidad: | SEMESTRAL | | |
| | 0% | 2024 | Sentido del Indicador: | Ascendente | Comportamiento del Indicador: | REGULAR |
| Metas Anuales | | | | | | |
| Ejercicio fiscal: | 2025 | 2026 | 2027 | Acumulada | Observaciones y/o comentarios | |
| Programada | 6 | 6 | 6 | 18 | Las metas anuales se irán modificando a partir de la planeación que se realice en cada Ejercicio Fiscal. | |
| Realizada | 3 | | | 3 | | |

| Metas | 1er Trimestre | | | 2do Trimestre | | | 3ro Trimestre | | | 4to Trimestre | | | Meta Anual (acumulada) |
|-------------------------|---------------|-----|-----|---------------|-----|-----|---------------|-----|-----|---------------|-----|-----|------------------------|
| | Ene | Feb | Mar | Abr | May | Jun | Jul | Ago | Sep | Oct | Nov | Dic | |
| Programada (Variable 1) | 0 | 0 | 0 | 0 | 0 | 3 | 0 | 0 | 0 | 0 | 0 | 3 | 6 |
| Programada (Variable 2) | 0 | 0 | 0 | 0 | 0 | 3 | 0 | 0 | 0 | 0 | 0 | 3 | 6 |
| Realizado (Variable 1) | 0 | 0 | 0 | 0 | 0 | 3 | | | | | | | 3 |
| Realizado (Variable 2) | 0 | 0 | 0 | 0 | 0 | 3 | 0 | 0 | 0 | 0 | 0 | 3 | 6 |

| Parámetros de semaforización | Menor a 80% | Critico | Mayor o igual a 80% y menor a 90% | En riesgo | Mayor o igual a 90% y Menor o igual a 100% | Aceptable | Mayor a 110% y menor o igual 120% | En riesgo | Mayor a 120% | Critico | Cumplimiento del indicador (Realizado entre lo programado) | 50.00% |
|------------------------------|-------------|---------|-----------------------------------|-----------|--------------------------------------------|-----------|-----------------------------------|-----------|--------------|---------|------------------------------------------------------------|--------|
|------------------------------|-------------|---------|-----------------------------------|-----------|--------------------------------------------|-----------|-----------------------------------|-----------|--------------|---------|------------------------------------------------------------|--------|


Explicaciones y causas de las variaciones al incumplimiento de la programación


CONTRALORÍA MUNICIPAL
 AYUNTAMIENTO DE QUIMIXTLÁN, PUEBLA
 2024 - 2027

Pablo Zúriga Reyes
 Contralor Municipal
 Elaboró


TESORERÍA
 AYUNTAMIENTO DE QUIMIXTLÁN, PUEBLA
 2024 - 2027

Rubén Ramón Pimentel Méndez
 Tesorero Municipal
 Revisó


PRESIDENCIA MUNICIPAL
 H. AYUNTAMIENTO DE QUIMIXTLÁN PUEBLA
 2024 - 2027

José Martínez Pimentel
 Presidente Municipal
 Autorizó

Ficha Técnica de Seguimiento de Indicadores

COMPONENTE 1

Ficha Técnica de Seguimiento de Indicadores (FTSI)

| | | | | | | |
|--------------------------------------------------------------|------------------------------------------------------------------------------------------------------------------------------------------------------------------------------------------------------|---------------------------------------------------------------------|------------------------------------------------------------------------------------------------------------------------------------------------|-------------------------------------------------------------------------------------------------------------------------------------------------------|--------------------------------------------------------------------------------------------------------------|-------------------------------------------------------|
| Nombre del Municipio: | QUIMIXTLAN | | | | | |
| Resumen Narrativo de la MIR: | LABORES DE CONSTRUCCIÓN, REHABILITACIÓN Y AMPLIACIÓN DE OBRA DE INFRAESTRUCTURA BÁSICA Y URBANA REALIZADAS. | | | | | |
| Datos de Identificación del Programa Institucional | | | | | | |
| Programa Presupuestario: | Ejecución de recursos FAISMUN. | | | | | |
| Unidad responsable: | Regiduría de Desarrollo Urbano, Obras y Servicios Públicos, Dirección de Obras Públicas y Desarrollo Urbano. | | | | | |
| Datos de Identificación del Indicador | | | | | | |
| Nombre del indicador: | PORCENTAJE DE LABORES DE CONSTRUCCIÓN, REHABILITACIÓN Y AMPLIACIÓN DE OBRA DE INFRAESTRUCTURA BÁSICA Y URBANA REALIZADAS. | | | Tipo de indicador: | GESTIÓN | |
| Descripción ¿qué mide el indicador? | CANTIDAD DE LABORES DE CONSTRUCCIÓN, REHABILITACIÓN Y AMPLIACIÓN DE OBRA DE INFRAESTRUCTURA BÁSICA Y URBANA REALIZADAS RESPECTO AL TOTAL DE LABORES DEL MISMO RUBRO PROGRAMADAS PARA SU REALIZACIÓN. | | | Dimensión del indicador: | EFICACIA | |
| Unidad de medida: | PORCENTAJE | | | Unidad Responsable del Indicador del Componente 1: | Regiduría de Desarrollo Urbano, Obras y Servicios Públicos, Dirección de Obras Públicas y Desarrollo Urbano. | |
| Método de cálculo o Fórmula del Indicador: | $(V1/V2)*100$ | Algoritmo | Numerador (Variable 1) | INFORMES DE LAS LABORES DE CONSTRUCCIÓN, REHABILITACIÓN Y AMPLIACIÓN DE OBRA DE INFRAESTRUCTURA BÁSICA Y URBANA REALIZADAS PRESENTADOS. | | |
| | | | Denominador (Variable 2) | CANTIDAD TOTAL DE INFORMES DE LABORES DE CONSTRUCCIÓN, REHABILITACIÓN Y AMPLIACIÓN DE OBRA DE INFRAESTRUCTURA BÁSICA Y URBANA REALIZADAS PROGRAMADOS. | | |
| Medio de verificación de las variables | | | | | | |
| Numerador (Variable 1) | PÁGINA DE INTERNET DEL H. AYUNTAMIENTO, INFORMES DE GOBIERNO, INFORMES O REPORTES DE CADA ÁREA, BITÁCORAS, REPORTES FOTOGRÁFICOS, EXPEDIENTES DEL ARCHIVO. | | | | | |
| Numerador (Variable 2) | PÁGINA DE INTERNET DEL H. AYUNTAMIENTO, INFORMES DE GOBIERNO, INFORMES O REPORTES DE CADA ÁREA, BITÁCORAS, REPORTES FOTOGRÁFICOS, EXPEDIENTES DEL ARCHIVO. | | | | | |
| Características del indicador | Claridad | Relevancia | Economía | Monitoreable | Adecuado | Aporte marginal |
| | X | X | X | X | X | X |
| Justificación del cumplimiento de las características CREMAA | El indicador manifiesta de manera directa lo que medirá. | Su medición incide en conocer si los objetivos se están alcanzando. | El indicador es económico porque su medición no representa costos adicionales, al tratarse de actividades propias que se reflejan en registros | El indicador es monitoreable debido a que se mide con registros propios del Ayuntamiento. | El indicador provee las bases suficientes para medir el grado de avance de los objetivos. | El indicador es único para la medición de este nivel. |
| Determinación de Metas | | | | | | |
| Línea base | Valor | Año | Periodicidad: | TRIMESTRAL | | |
| | 0% | 2024 | Sentido del indicador: | Ascendente | Comportamiento del indicador: | REGULAR |
| Metas Anuales | | | | | | |
| Ejercicio fiscal: | 2025 | 2026 | 2027 | Acumulada | Observaciones y/o comentarios | |
| Programada | 2 | 2 | 2 | 6 | Las metas anuales se irán modificando a partir de la planeación que se realice en cada Ejercicio Fiscal. | |
| Realizada | 1 | | | 1 | | |



Ficha Técnica de Seguimiento de Indicadores

Reporte: Segundo Trimestre

COMPONENTE 1

Ficha Técnica de Seguimiento de Indicadores (FTSI)

Programación de Metas subanuales

| Metas | 1er Trimestre | | | 2do Trimestre | | | 3ro Trimestre | | | 4to Trimestre | | | Meta acumulada |
|------------------------------|---------------|---------|-----------------------------------|---------------|--------------------------------------------|-----------|-----------------------------------|-----------|--------------|---------------|------------------------------------------------------------|-----|----------------|
| | Ene | Feb | Mar | Abr | May | Jun | Jul | Ago | Sep | Oct | Nov | Dic | |
| Programada (Variable 1) | 0 | 0 | 0 | 0 | 0 | 1 | 0 | 0 | 0 | 0 | 0 | 1 | 2 |
| Programada (Variable 2) | 0 | 0 | 0 | 0 | 0 | 1 | 0 | 0 | 0 | 0 | 0 | 1 | 2 |
| Realizado (Variable 1) | 0 | 0 | 0 | 0 | 0 | 1 | 0 | 0 | 0 | 0 | 0 | 0 | 1 |
| Realizado (Variable 2) | 0 | 0 | 0 | 0 | 0 | 1 | 0 | 0 | 0 | 0 | 0 | 1 | 2 |
| Parámetros de semaforización | Menor a 80% | Crítico | Mayor o igual a 80% y menor a 90% | En riesgo | Mayor o igual a 90% y Menor o igual a 110% | Aceptable | Mayor a 110% y menor o igual 120% | En riesgo | Mayor a 120% | Crítico | Cumplimiento del indicador (Realizado entre lo programado) | | 50.00% |

| Resumen Narrativo | Unidad de medida | Actividades | | | | | | | | | | | | Meta acumulada | |
|--------------------------------------------------------------------------------------------------------------------|------------------|---------------|-----|-----|---------------|-----|-----|---------------|-----|-----|---------------|-----|-----|----------------|---|
| | | 1er Trimestre | | | 2do Trimestre | | | 3ro Trimestre | | | 4to Trimestre | | | | |
| | | Ene | Feb | Mar | Abr | May | Jun | Jul | Ago | Sep | Oct | Nov | Dic | | |
| REALIZACIÓN DE 2 INFORMES DE CONSTRUCCIÓN, REHABILITACIÓN Y AMPLIACIÓN DE OBRA DE INFRAESTRUCTURA BÁSICA Y URBANA. | INFORME | Progr. | 0 | 0 | 0 | 0 | 0 | 1 | | | | | | 1 | 2 |
| | | Real. | 0 | 0 | 0 | 0 | 0 | 1 | | | | | | | 1 |
| 2.- | | Progr. | | | | | | | | | | | | | 0 |
| | | Real. | | | | | | | | | | | | | 0 |
| 3.- | | Progr. | | | | | | | | | | | | | 0 |
| | | Real. | | | | | | | | | | | | | 0 |
| 4.- | | Progr. | | | | | | | | | | | | | 0 |
| | | Real. | | | | | | | | | | | | | 0 |
| 5.- | | Progr. | | | | | | | | | | | | | 0 |
| | | Real. | | | | | | | | | | | | | 0 |

Explicaciones y causas de las variaciones e incumplimiento de la programación

CONTRALORIA MUNICIPAL
AYUNTAMIENTO DE QUIMIXTLÁN, PUEBLA
2024 - 2027

Pablo Zúñiga Reyes
Contralor Municipal
Elaboró

TESORERÍA
AYUNTAMIENTO DE QUIMIXTLÁN, PUEBLA
2024 - 2027

Rubén Ramón Pimentel Méndez
Tesorero Municipal
Revisó

PRESIDENCIA MUNICIPAL
H. AYUNTAMIENTO DE QUIMIXTLÁN PUEBLA
2024 - 2027

José Martínez Pimentel
Presidente Municipal
Autorizó



Ficha Técnica de Seguimiento de Indicadores

COMPONENTE 2

Ficha Técnica de Seguimiento de Indicadores (FTSI)

| | |
|----------------------------------------------------|--------------------------------------------------------------------------------------------------------------|
| Nombre del Municipio: | QUIMIXTLAN |
| Resumen Narrativo de la MIR: | PROYECTOS DE ESPACIOS EDUCATIVOS, DEPORTIVOS Y DE SALUD EJECUTADOS. |
| Datos de Identificación del Programa Institucional | |
| Programa Presupuestario: | Ejecución de recursos FAISMUN. |
| Unidad responsable: | Regiduría de Desarrollo Urbano, Obras y Servicios Públicos, Dirección de Obras Públicas y Desarrollo Urbano. |

| | | | | |
|--------------------------------------------|-----------------------------------------------------------------------------------------------------------------------------------------------------------------------------------------------|-----------|----------------------------------------------------|---------------------------------------------------------------------------------------------------------------------------------|
| Datos de Identificación del Indicador | | | | |
| Nombre del indicador: | PORCENTAJE DE INFORMES PRESENTADOS RESPECTO A LOS PROYECTOS EN MATERIA DE ESPACIOS EDUCATIVOS, DEPORTIVOS Y DE SALUD. | | Tipo de indicador: | GESTIÓN |
| Descripción ¿qué mide el indicador? | CANTIDAD DE INFORMES PRESENTADOS RESPECTO A LOS PROYECTOS EN MATERIA DE ESPACIOS EDUCATIVOS, DEPORTIVOS Y DE SALUD RESPECTO AL TOTAL DE INFORMES AL RESPECTO PROGRAMADOS PARA SER ENTREGADOS. | | Dimensión del indicador: | EFICACIA |
| Unidad de medida: | PORCENTAJE | | Unidad Responsable del Indicador del Componente 2: | Regiduría de Desarrollo Urbano, Obras y Servicios Públicos, Dirección de Obras Públicas y Desarrollo Urbano. |
| Método de cálculo o Fórmula del Indicador: | $(V1/V2)*100$ | Algoritmo | Numerador (Variable 1) | INFORMES DE PROYECTOS DE ESPACIOS EDUCATIVOS, DEPORTIVOS Y DE SALUD EJECUTADOS, PRESENTADOS |
| | | | Denominador (Variable 2) | CANTIDAD TOTAL DE INFORMES DE PROYECTOS EN MATERIA DE ESPACIOS EDUCATIVOS, DEPORTIVOS Y DE SALUD PROGRAMADOS A SER PRESENTADOS. |
| Medio de verificación de las variables | | | | |
| Numerador (Variable 1) | PÁGINA DE INTERNET DEL H. AYUNTAMIENTO, INFORMES DE GOBIERNO, INFORMES O REPORTES DE CADA ÁREA, BITÁCORAS, REPORTES FOTOGRÁFICOS, EXPEDIENTES DEL ARCHIVO. | | | |
| Numerador (Variable 2) | PÁGINA DE INTERNET DEL H. AYUNTAMIENTO, INFORMES DE GOBIERNO, INFORMES O REPORTES DE CADA ÁREA, BITÁCORAS, REPORTES FOTOGRÁFICOS, EXPEDIENTES DEL ARCHIVO. | | | |

| Características del indicador | Claridad | Relevancia | Economía | Monitoreable | Adecuado | Aporte marginal |
|--------------------------------------------------------------|----------------------------------------------------------|---------------------------------------------------------------------|------------------------------------------------------------------------------------------------------------------------------------------------|-------------------------------------------------------------------------------------------|-------------------------------------------------------------------------------------------|-------------------------------------------------------|
| | X | X | X | X | X | X |
| Justificación del cumplimiento de las características CREMAA | El indicador manifiesta de manera directa lo que medirá. | Su medición incide en conocer si los objetivos se están alcanzando. | El indicador es económico porque su medición no representa costos adicionales, al tratarse de actividades propias que se reflejan en registros | El indicador es monitoreable debido a que se mide con registros propios del Ayuntamiento. | El indicador provee las bases suficientes para medir el grado de avance de los objetivos. | El indicador es único para la medición de este nivel. |

| | | | | | | |
|------------------------|-------|------|------------------------|------------|----------------------------------------------------------------------------------------------------------|---------|
| Determinación de Metas | | | | | | |
| Línea base | Valor | Año | Periodicidad: | TRIMESTRAL | | |
| | 0% | 2024 | Sentido del indicador: | Ascendente | Comportamiento del indicador: | REGULAR |
| Metas Anuales | | | | | | |
| Ejercicio fiscal: | 2025 | 2026 | 2027 | Acumulada | Observaciones y/o comentarios | |
| Programada | 2 | 2 | 0 | 4 | Las metas anuales se irán modificando a partir de la planeación que se realice en cada Ejercicio Fiscal. | |
| Realizada | 1 | | | 1 | | |



Ficha Técnica de Seguimiento de Indicadores

Reporte: Segundo Trimestre


COMPONENTE 2

Ficha Técnica de Seguimiento de Indicadores (FTSI)

| Programación de Metas subanuales | | | | | | | | | | | | | |
|----------------------------------|---------------|---------|-----------------------------------|---------------|--------------------------------------------|-----------|-----------------------------------|-----------|--------------|---------------|------------------------------------------------------------|-----|----------------|
| Metas | 1er Trimestre | | | 2do Trimestre | | | 3ro Trimestre | | | 4to Trimestre | | | Meta acumulada |
| | Ene | Feb | Mar | Abr | May | Jun | Jul | Ago | Sep | Oct | Nov | Dic | |
| Programada (Variable 1) | 0 | 0 | 0 | 0 | 0 | 1 | 0 | 0 | 0 | 0 | 0 | 1 | 2 |
| Programada (Variable 2) | 0 | 0 | 0 | 0 | 0 | 1 | 0 | 0 | 0 | 0 | 0 | 1 | 2 |
| Realizado (Variable 1) | 0 | 0 | 0 | 0 | 0 | 1 | 0 | 0 | 0 | 0 | 0 | 0 | 1 |
| Realizado (Variable 2) | 0 | 0 | 0 | 0 | 0 | 1 | 0 | 0 | 0 | 0 | 0 | 1 | 2 |
| Parámetros de semaforización | Menor a 90% | Crítico | Mayor o igual a 90% y menor a 95% | En riesgo | Mayor o igual a 95% y menor o igual a 110% | Aceptable | Mayor a 110% y menor o igual 120% | En riesgo | Mayor a 120% | Crítico | Cumplimiento del indicador (Realizado entre lo programado) | | 50.00% |


| Actividades | | | | | | | | | | | | | | |
|-----------------------------------------------------------------------------|------------------|---------------|-----|-----|---------------|-----|-----|---------------|-----|-----|---------------|-----|-----|----------------|
| Resumen Narrativo | Unidad de medida | 1er Trimestre | | | 2do Trimestre | | | 3ro Trimestre | | | 4to Trimestre | | | Meta acumulada |
| | | Ene | Feb | Mar | Abr | May | Jun | Jul | Ago | Sep | Oct | Nov | Dic | |
| REALIZACIÓN DE 2 INFORMES DE PROYECTOS DE ESPACIOS EDUCATIVOS Y DEPORTIVOS. | INFORME | Progr. | 0 | 0 | 0 | 0 | 1 | 0 | 0 | 0 | 0 | 0 | 1 | 2 |
| | | Real. | 0 | 0 | 0 | 0 | 0 | 1 | | | | | | 1 |
| 2.- | | Progr. | | | | | | | | | | | | 0 |
| | | Real. | | | | | | | | | | | | 0 |
| 3.- | | Progr. | | | | | | | | | | | | 0 |
| | | Real. | | | | | | | | | | | | 0 |
| 4.- | | Progr. | | | | | | | | | | | | 0 |
| | | Real. | | | | | | | | | | | | 0 |
| 5.- | | Progr. | | | | | | | | | | | | 0 |
| | | Real. | | | | | | | | | | | | 0 |

Explicaciones y causas de las variaciones al incumplimiento de la programación



Pablo Zúñiga Reyes
Contralor Municipal
Elaboró

CONTRALORÍA MUNICIPAL
AYUNTAMIENTO DE QUIMIXTLÁN, PUEBLA
2024 - 2027



Fubén Ramón Pimentel Méndez
Tesorero Municipal
Revisó

TESORERÍA
AYUNTAMIENTO DE QUIMIXTLÁN, PUEBLA
2024 - 2027



Jose Martínez Pimentel
Presidente Municipal
Autorizó

RESIDENCIA MUNICIPAL
H. AYUNTAMIENTO DE QUIMIXTLÁN PUEBLA
2024 - 2027



Ficha Técnica de Seguimiento de Indicadores

COMPONENTE 3

Ficha Técnica de Seguimiento de Indicadores (FTSI)

| | | | | | | |
|--------------------------------------------------------------|----------------------------------------------------------------------------------------------------------------------------------------------------------------------------------------------------------------------------------------------------------------|---------------------------------------------------------------------|----------------------------------------------------------------------------------------------------------------------------------------------------------|-------------------------------------------------------------------------------------------|----------------------------------------------------------------------------------------------------------------------------------------------------------------------------------------------|-------------------------------------------------------|
| Nombre del Municipio: | QUIMIXTLÁN | | | | | |
| Resumen Narrativo de la MIR: | LABORES PARA LA CONSTRUCCIÓN, REHABILITACIÓN Y AMPLIACIÓN DE OBRAS DE INFRAESTRUCTURA DE VIVIENDA REALIZADAS. | | | | | |
| Datos de Identificación del Programa Institucional | | | | | | |
| Programa Presupuestario: | Ejecución de recursos FAISMUN. | | | | | |
| Unidad responsable: | Regiduría de Desarrollo Urbano, Obras y Servicios Públicos, Dirección de Obras Públicas y Desarrollo Urbano. | | | | | |
| Datos de Identificación del Indicador | | | | | | |
| Nombre del Indicador: | PORCENTAJE DE INFORMES DE LABORES REALIZADOS RESPECTO A LAS LABORES EJECUTADAS PARA LA CONSTRUCCIÓN, REHABILITACIÓN Y AMPLIACIÓN DE OBRAS DE INFRAESTRUCTURA DE VIVIENDA. | | | Tipo de indicador: | GESTIÓN | |
| Descripción ¿qué mide el indicador? | CANTIDAD DE INFORMES DE LABORES ACERCA DE LAS LABORES EJECUTADAS PARA LA CONSTRUCCIÓN, REHABILITACIÓN Y AMPLIACIÓN DE OBRAS DE INFRAESTRUCTURA DE VIVIENDA REALIZADOS RESPECTO AL TOTAL DE INFORMES DE DICHO RUBRO QUE FUERON PROGRAMADOS PARA SU REALIZACIÓN. | | | Dimensión del indicador: | EFICIENCIA | |
| Unidad de medida: | PORCENTAJE | | | Unidad Responsable del Indicador del Componente 3: | Regiduría de Desarrollo Urbano, Obras y Servicios Públicos, Dirección de Obras Públicas y Desarrollo Urbano. | |
| Método de cálculo o Fórmula del Indicador: | $(V1/V2)*100$ | | Algoritmo | Numerador (Variable 1) | INFORMES DE LABORES REALIZADOS RESPECTO A LAS LABORES EJECUTADAS PARA LA CONSTRUCCIÓN, REHABILITACIÓN Y AMPLIACIÓN DE OBRAS DE INFRAESTRUCTURA DE VIVIENDA, REALIZADOS. | |
| | | | | Denominador (Variable 2) | INFORMES DE LABORES REALIZADOS RESPECTO A LAS LABORES EJECUTADAS PARA LA CONSTRUCCIÓN, REHABILITACIÓN Y AMPLIACIÓN DE OBRAS DE INFRAESTRUCTURA DE VIVIENDA, PROGRAMADOS PARA SU REALIZACIÓN. | |
| Medio de verificación de las variables | | | | | | |
| Numerador (Variable 1) | PÁGINA DE INTERNET DEL H. AYUNTAMIENTO, INFORMES DE GOBIERNO, INFORMES O REPORTES DE CADA ÁREA, BITÁCORAS, REPORTES FOTOGRÁFICOS, EXPEDIENTES DEL ARCHIVO. | | | | | |
| Numerador (Variable 2) | PÁGINA DE INTERNET DEL H. AYUNTAMIENTO, INFORMES DE GOBIERNO, INFORMES O REPORTES DE CADA ÁREA, BITÁCORAS, REPORTES FOTOGRÁFICOS, EXPEDIENTES DEL ARCHIVO. | | | | | |
| Características del Indicador | Claridad | Relevancia | Economía | Monitoreable | Adecuado | Aporte marginal |
| | X | X | X | X | X | X |
| Justificación del cumplimiento de las características CREMAA | El indicador manifiesta de manera directa lo que medirá. | Su medición incide en conocer si los objetivos se están alcanzando. | El indicador es económico porque su medición no representa costos adicionales, al tratarse de actividades propias que se reflejan en registros internos. | El indicador es monitoreable debido a que se mide con registros propios del Ayuntamiento. | El indicador provee las bases suficientes para medir el grado de avance de los objetivos. | El indicador es único para la medición de este nivel. |
| Determinación de Metas | | | | | | |
| Línea base | Valor | Año | Periodicidad: | TRIMESTRAL | | |
| | 0% | 2024 | Sentido del indicador: | Ascendente | Comportamiento del indicador: | REGULAR |
| Metas Anuales | | | | | | |
| Ejercicio fiscal: | 2025 | 2026 | 2027 | Acumulada | Observaciones y/o comentarios | |
| Programada | 2 | 2 | 0 | 4 | Las metas anuales se irán modificando a partir de la planeación que se realice en cada Ejercicio Fiscal. | |
| Realizada | 1 | | | 1 | | |

Ficha Técnica de Seguimiento de Indicadores

COMPONENTE 3

Ficha Técnica de Seguimiento de Indicadores (FTSI)

Programación de Metas subanuales

| Metas | 1er Trimestre | | | 2do Trimestre | | | 3ro Trimestre | | | 4to Trimestre | | | Meta acumulada |
|------------------------------|---------------|---------|-----------------------------------|---------------|--------------------------------------------|-----------|-----------------------------------|-----------|--------------|---------------|------------------------------------------------------------|-----|----------------|
| | Ene | Feb | Mar | Abr | May | Jun | Jul | Ago | Sep | Oct | Nov | Dic | |
| Programada (Variable 1) | 0 | 0 | 0 | 0 | 0 | 1 | 0 | 0 | 0 | 0 | 0 | 1 | 2 |
| Programada (Variable 2) | 0 | 0 | 0 | 0 | 0 | 1 | 0 | 0 | 0 | 0 | 0 | 1 | 2 |
| Realizado (Variable 1) | 0 | 0 | 0 | 0 | 0 | 1 | 0 | 0 | 0 | 0 | 0 | 0 | 1 |
| Realizado (Variable 2) | 0 | 0 | 0 | 0 | 0 | 1 | 0 | 0 | 0 | 0 | 0 | 1 | 2 |
| Parámetros de semaforización | Menor a 80% | Crítico | Mayor o igual a 80% y menor a 90% | En riesgo | Mayor o igual a 90% y Menor o igual a 100% | Aceptable | Mayor a 110% y menor o igual 120% | En riesgo | Mayor a 120% | Crítico | Cumplimiento del indicador (Realizado entre lo programado) | | 50.00% |

Actividades

| Resumen Narrativo | Unidad de medida | 1er Trimestre | | | 2do Trimestre | | | 3ro Trimestre | | | 4to Trimestre | | | Meta acumulada |
|-----------------------------------------------------------------------------|------------------|---------------|-----|-----|---------------|-----|-----|---------------|-----|-----|---------------|-----|-----|----------------|
| | | Ene | Feb | Mar | Abr | May | Jun | Jul | Ago | Sep | Oct | Nov | Dic | |
| REALIZACIÓN DE 2 INFORMES DE LABORES PARA LA CONSTRUCCIÓN, REHABILITACIÓN Y | INFORME | Progr. | 0 | 0 | 0 | 0 | 0 | 1 | 0 | 0 | 0 | 0 | 1 | 2 |
| | | Real. | 0 | 0 | 0 | 0 | 0 | 1 | | | | | | 1 |
| 2.- | | Progr. | | | | | | | | | | | | 0 |
| | | Real. | | | | | | | | | | | | 0 |
| 3.- | | Progr. | | | | | | | | | | | | 0 |
| | | Real. | | | | | | | | | | | | 0 |
| 4.- | | Progr. | | | | | | | | | | | | 0 |
| | | Real. | | | | | | | | | | | | 0 |
| 5.- | | Progr. | | | | | | | | | | | | 0 |
| | | Real. | | | | | | | | | | | | 0 |

Explicaciones y causas de las variaciones al incumplimiento de la programación



CONTRALORÍA MUNICIPAL
AYUNTAMIENTO DE QUIMIXTLÁN, PUEBLA
2024 - 2027


Pablo Zúñiga Reyes
Contralor Municipal
Elaboró




TESORERÍA
AYUNTAMIENTO DE QUIMIXTLÁN, PUEBLA
2024 - 2027


Rubén Ramón Pimentel Méndez
Tesorero Municipal
Revisó



PRESIDENCIA MUNICIPAL
H. AYUNTAMIENTO DE QUIMIXTLÁN PUEBLA
2024 - 2027


José Martínez Pimentel
Presidente Municipal
Autorizó



H. Ayuntamiento de Quimixtlán 2024 - 2027

Clave: 19/10

**Programa 4. 8051.
Gestión Gubernamental
eficiente y
transparencia.**

Fichas Técnicas de Indicadores del Programa
Presupuestario 2025.

2º Trimestre 2025



Ficha Técnica del Programa presupuestario

FIN

Ficha Técnica de Seguimiento de Indicadores (FTSI)

| | |
|----------------------------------------------------|---------------------------------------------------------------------------------------------------------------------------------------------------------------|
| Nombre del Municipio: | QUIMIXTLÁN |
| Resumen Narrativo de la MIR: | CONTRIBUIR A CORREGIR LAS NECESIDADES DE LA POBLACIÓN DEL MUNICIPIO A TRAVÉS DE ACCIONES PARA MEJORAR LOS PROCESOS DEL AYUNTAMIENTO. |
| Datos de Identificación del Programa Institucional | |
| Programa Presupuestario: | Gestión Gubernamental eficiente y transparente. |
| Dependencia o Entidad responsable del Pp: | Contraloría Municipal, Unidad de Transparencia, Regiduría de Ecología y Medio Ambiente, Regiduría de Patrimonio y Hacienda Pública Municipal, Registro Civil. |

| | | | |
|--------------------------------------------|------------------------------------------------------------------------------------------------------------------------------------------------------------|------------------------------------------|---------------------------------------------------------------------------------------------------------------------------------------------------------------|
| Datos de Identificación del Indicador | | | |
| Nombre del Indicador: | PORCENTAJE DE SERVICIOS DIRIGIDOS A LA POBLACIÓN REALIZADOS. | Tipo de Indicador: | GESTIÓN |
| Descripción ¿qué mide el indicador? | CANTIDAD DE SERVICIOS DIRIGIDOS A LA POBLACIÓN REALIZADOS RESPECTO AL TOTAL DE SERVICIOS DE DICHO RUBRO PROGRAMADOS PARA SU REALIZACIÓN. | Dimensión del indicador: | EFICACIA |
| Unidad de medida: | PORCENTAJE | Unidad Responsable del Indicador de FIN: | Contraloría Municipal, Unidad de Transparencia, Regiduría de Ecología y Medio Ambiente, Regiduría de Patrimonio y Hacienda Pública Municipal, Registro Civil. |
| Método de cálculo o Fórmula del Indicador: | $(V1/V2)*100$ | Algoritmo | |
| | | Numerador (Variable 1) | SERVICIOS DIRIGIDOS A LA POBLACIÓN REALIZADOS. |
| | | Denominador (Variable 2) | SERVICIOS DIRIGIDOS A LA POBLACIÓN PROGRAMADOS PARA SU REALIZACIÓN. |
| Medios de verificación de las variables | | | |
| Numerador (Variable 1) | PÁGINA DE INTERNET DEL H. AYUNTAMIENTO, INFORMES DE GOBIERNO, INFORMES O REPORTES DE CADA ÁREA, BITÁCORAS, REPORTES FOTOGRÁFICOS, EXPEDIENTES DEL ARCHIVO. | | |
| Denominador (Variable 2) | PÁGINA DE INTERNET DEL H. AYUNTAMIENTO, INFORMES DE GOBIERNO, INFORMES O REPORTES DE CADA ÁREA, BITÁCORAS, REPORTES FOTOGRÁFICOS, EXPEDIENTES DEL ARCHIVO. | | |

| Características del indicador | Claridad | Relevancia | Economía | Monitoreable | Adecuado | Aporte marginal |
|--------------------------------------------------------------|----------------------------------------------------------|---------------------------------------------------------------------|----------------------------------------------------------------------------------------------------------------------------------------------------------|-------------------------------------------------------------------------------------------|-------------------------------------------------------------------------------------------|-------------------------------------------------------|
| | | X | X | X | X | X |
| Justificación del cumplimiento de las características CREMAA | El indicador manifiesta de manera directa lo que medirá. | Su medición incide en conocer si los objetivos se están alcanzando. | El indicador es económico porque su medición no representa costos adicionales, al tratarse de actividades propias que se reflejan en registros internos. | El indicador es monitoreable debido a que se mide con registros propios del Ayuntamiento. | El indicador provee las bases suficientes para medir el grado de avance de los objetivos. | El indicador es único para la medición de este nivel. |



Reporte: Segundo Trimestre

Ficha Técnica del Programa presupuestario

FIN

Ficha Técnica de Seguimiento de Indicadores (FTSI)

| Determinación de Metas | | | | | | |
|------------------------|-------|------|------------------------|-------------------------------------------|----------------------------------------------------------------------------------------------------------|---------|
| Línea base | Valor | Año | Periodicidad: | ANUAL | | |
| | 0% | 2024 | Sentido del indicador: | Ascendente | Comportamiento del indicador: | REGULAR |
| Metas Anuales | | | | | | |
| Ejercicio fiscal: | 2025 | 2026 | 2027 | Acumulada (metas de la Administración) | Observaciones y/o comentarios | |
| Programada | 12 | 12 | 12 | 36 | Las metas anuales se irán modificando a partir de la planeación que se realice en cada Ejercicio Fiscal. | |
| Realizada | 6 | | | 6 | | |

| Metas | Programación de Metas subanuales | | | | | | | | | | | | Meta Anual (acumulada) |
|-------------------------|----------------------------------|-----|-----|---------------|-----|-----|---------------|-----|-----|---------------|-----|-----|---------------------------|
| | 1er Trimestre | | | 2do Trimestre | | | 3ro Trimestre | | | 4to Trimestre | | | |
| | Ene | Feb | Mar | Abr | May | Jun | Jul | Ago | Sep | Oct | Nov | Dic | |
| Programada (Variable 1) | 1 | 1 | 1 | 1 | 1 | 1 | 1 | 1 | 1 | 1 | 1 | 1 | 12 |
| Programada (Variable 2) | 1 | 1 | 1 | 1 | 1 | 1 | 1 | 1 | 1 | 1 | 1 | 1 | 12 |
| Realizado (Variable 1) | 1 | 1 | 1 | 1 | 1 | 1 | 0 | 0 | 0 | 0 | 0 | 0 | 6 |
| Realizado (Variable 2) | 1 | 1 | 1 | 1 | 1 | 1 | 1 | 1 | 1 | 1 | 1 | 1 | 12 |

| | | | | | | | | | | | |
|-------------------------------|-------------|---------|-----------------------------------|-----------|--------------------------------------------|-----------|-----------------------------------|-----------|--------------|---------------------------------------------------------------|--------|
| Parámetros de semafortización | Menor a 80% | Critico | Mayor o igual a 80% y menor a 90% | En riesgo | Mayor o igual a 90% y Menor o igual a 110% | Aceptable | Mayor a 110% y menor o igual 120% | En riesgo | Mayor a 120% | Cumplimiento del indicador (Realizado entre lo programado) | 50.00% |
|-------------------------------|-------------|---------|-----------------------------------|-----------|--------------------------------------------|-----------|-----------------------------------|-----------|--------------|---------------------------------------------------------------|--------|

Explicación y causas de las variaciones al incumplimiento de la programación



Pablo Zúñiga Reyes
Contralor Municipal
Elaboró

CONTRALORÍA
MUNICIPAL
AYUNTAMIENTO DE
QUIMIXTLÁN, PUEBLA
2024 - 2027

Rubén Ramón Pimentel Méndez
Tesorero Municipal
Revisó



TESORERÍA
AYUNTAMIENTO DE
QUIMIXTLÁN, PUEBLA
2024 - 2027

José Martínez Pimentel
Presidente Municipal
Autorizó



PRÉSIDENTIA
MUNICIPAL
AYUNTAMIENTO DE
QUIMIXTLÁN PUEBLA
2024 - 2027



Ficha Técnica del Programa presupuestario

PROPÓSITO

Ficha Técnica de Seguimiento de Indicadores (FTSI)

| | |
|----------------------------------------------------|---------------------------------------------------------------------------------------------------------------------------------------------------------------|
| Nombre del Municipio: | QUIMIXTLAN |
| Resumen Narrativo de la MIR: | EL AYUNTAMIENTO CUENTA CON PROCESOS QUE PERMITEN BRINDAR ADECUADAMENTE LOS SERVICIOS A LA POBLACIÓN. |
| Datos de Identificación del Programa Institucional | |
| Programa Presupuestario: | Gestión Governamental eficiente y transparente. |
| Dependencia o Entidad responsable del Pp: | Contraloría Municipal, Unidad de Transparencia, Regiduría de Ecología y Medio Ambiente, Regiduría de Patrimonio y Hacienda Pública Municipal, Registro Civil. |

| | | | | |
|--------------------------------------------|---------------------------------------------------------------------------------------------------------------------------------------------------------------------|-----------|------------------------------------------------|---------------------------------------------------------------------------------------------------------------------------------------------------------------|
| Datos de Identificación del Indicador | | | | |
| Nombre del Indicador: | PORCENTAJE DE ACCIONES REALIZADAS PARA MEJORAR LOS PROCESOS QUE EJECUTA EL AYUNTAMIENTO | | Tipo de Indicador: | ESTRATÉGICO |
| Descripción ¿qué mide el indicador? | CANTIDAD DE ACCIONES REALIZADAS PARA MEJORAR LOS PROCESOS QUE EJECUTA EL AYUNTAMIENTO RESPECTO AL TOTAL DE ACCIONES DE DICHO RUBRO PROGRAMADAS PARA SU REALIZACIÓN. | | Dimensión del Indicador: | EFICIENCIA |
| Unidad de medida: | PORCENTAJE | | Unidad Responsable del Indicador de PROPÓSITO: | Contraloría Municipal, Unidad de Transparencia, Regiduría de Ecología y Medio Ambiente, Regiduría de Patrimonio y Hacienda Pública Municipal, Registro Civil. |
| Método de cálculo o Fórmula del Indicador: | $(V1/V2)*100$ | Algoritmo | Numerador (Variable 1) | ACCIONES PARA MEJORAR LOS PROCESOS QUE EJECUTA EL AYUNTAMIENTO REALIZADAS. |
| | | | Denominador (Variable 2) | CANTIDAD TOTAL DE ACCIONES PARA MEJORAR LOS PROCESOS QUE EJECUTA EL AYUNTAMIENTO PROGRAMADAS PARA SU REALIZACIÓN. |
| Medios de verificación de las variables | | | | |
| Numerador (Variable 1) | PÁGINA DE INTERNET DEL H. AYUNTAMIENTO, INFORMES DE GOBIERNO, INFORMES O REPORTES DE CADA ÁREA, BITÁCORAS, REPORTES FOTOGRÁFICOS, EXPEDIENTES DEL ARCHIVO. | | | |
| Denominador (Variable 2) | PÁGINA DE INTERNET DEL H. AYUNTAMIENTO, INFORMES DE GOBIERNO, INFORMES O REPORTES DE CADA ÁREA, BITÁCORAS, REPORTES FOTOGRÁFICOS, EXPEDIENTES DEL ARCHIVO. | | | |

| Características del Indicador | Claridad | Relevancia | Economía | Monitoreable | Adecuado | Aporte marginal |
|--------------------------------------------------------------|----------------------------------------------------------|---------------------------------------------------------------------|----------------------------------------------------------------------------------------------------------------------------------------------------------|-------------------------------------------------------------------------------------------|-------------------------------------------------------------------------------------------|-------------------------------------------------------|
| | X | X | X | X | X | X |
| Justificación del cumplimiento de las características CREMAA | El indicador manifiesta de manera directa lo que medirá. | Su medición incide en conocer si los objetivos se están alcanzando. | El indicador es económico porque su medición no representa costos adicionales, al tratarse de actividades propias que se reflejan en registros internos. | El indicador es monitoreable debido a que se mide con registros propios del Ayuntamiento. | El indicador provee las bases suficientes para medir el grado de avance de los objetivos. | El indicador es único para la medición de este nivel. |



Reporte: Segundo Trimestre

Ficha Técnica del Programa presupuestario

PROPÓSITO

Ficha Técnica de Seguimiento de Indicadores (FTSI)

| Determinación de Metas | | | | | | |
|------------------------|-------|------|------------------------|-------------------------------------------|----------------------------------------------------------------------------------------------------------|---------|
| Línea base | Valor | Año | Periodicidad: | Semestral | | |
| | 0% | 2024 | Sentido del indicador: | Ascendente | Comportamiento del indicador: | REGULAR |
| Metas Anuales | | | | | | |
| Ejercicio fiscal: | 2025 | 2026 | 2027 | Acumulada (metas de la Administración) | Observaciones y/o comentarios | |
| Programada | 160 | 160 | 160 | 157 | Las metas anuales se irán modificando a partir de la planeación que se realice en cada Ejercicio Fiscal. | |
| Realizada | 79 | | | 79 | | |

| Metas | Programación de Metas subanuales | | | | | | | | | | | | Meta Anual (acumulada) |
|-------------------------|----------------------------------|-----|-----|---------------|-----|-----|---------------|-----|-----|---------------|-----|-----|---------------------------|
| | 1er Trimestre | | | 2do Trimestre | | | 3ro Trimestre | | | 4to Trimestre | | | |
| | Ene | Feb | Mar | Abr | May | Jun | Jul | Ago | Sep | Oct | Nov | Dic | |
| Programada (Variable 1) | 13 | 12 | 13 | 15 | 13 | 13 | 15 | 12 | 13 | 14 | 12 | 15 | 160 |
| Programada (Variable 2) | 13 | 12 | 13 | 15 | 13 | 13 | 15 | 12 | 13 | 14 | 12 | 15 | 160 |
| Realizado (Variable 1) | 13 | 12 | 13 | 15 | 13 | 13 | 0 | 0 | 0 | 0 | 0 | 0 | 79 |
| Realizado (Variable 2) | 13 | 12 | 13 | 15 | 13 | 13 | 15 | 12 | 13 | 14 | 12 | 15 | 160 |

| | | | | | | | | | | | | |
|-------------------------------|-------------|---------|-----------------------------------|-----------|--------------------------------------------|-----------|-----------------------------------|-----------|--------------|---------|---------------------------------------------------------------|--------|
| Parámetros de semafortización | Menor a 80% | Critico | Mayor o igual a 80% y menor a 90% | En riesgo | Mayor o igual a 90% y Menor o igual a 100% | Aceptable | Mayor a 110% y menor o igual 120% | En riesgo | Mayor a 120% | Critico | Cumplimiento del indicador (Realizado entre lo programado) | 49.38% |
|-------------------------------|-------------|---------|-----------------------------------|-----------|--------------------------------------------|-----------|-----------------------------------|-----------|--------------|---------|---------------------------------------------------------------|--------|

Explicaciones y causas de las variaciones al incumplimiento de la programación



[Signature]
Pablo Zúñiga Reyes
Contralor Municipal
Elaboró



[Signature]
Rubén Ramón Pimentel Méndez
Tesorero Municipal
Revisó



[Signature]
José Martínez Pimentel
Presidente Municipal
Autorizó

**PRESIDENCIA
MUNICIPAL
H. AYUNTAMIENTO DE
QUIMIXTLÁN PUEBLA
2024 - 2027**

**CONTRALORÍA
MUNICIPAL
AYUNTAMIENTO DE
QUIMIXTLÁN, PUEBLA
2024 - 2027**

**TESORERÍA
AYUNTAMIENTO DE
QUIMIXTLÁN, PUEBLA
2024 - 2027**



Reporte: Segundo Trimestre

Ficha Técnica de Seguimiento de Indicadores

COMPONENTE 1

Ficha Técnica de Seguimiento de Indicadores (FTSI)

| | |
|----------------------------------------------------|---------------------------------------------------------------------------------------------------------------------------------------------------------------|
| Nombre del Municipio: | QUIMIXTLÁN |
| Resumen Narrativo de la MIR: | TRABAJOS ENCAMINADOS A MEJORAR LA IMAGEN DE LAS CALLES DEL MUNICIPIO REALIZADOS. |
| Datos de Identificación del Programa Institucional | |
| Programa Presupuestario: | Gestión Gubernamental eficiente y transparencia. |
| Unidad responsable: | Contraloría Municipal, Unidad de Transparencia, Regiduría de Ecología y Medio Ambiente, Regiduría de Patrimonio y Hacienda Pública Municipal, Registro Civil. |

| Datos de identificación del indicador | | | | |
|--------------------------------------------|---------------------------------------------------------------------------------------------------------------------------------------------------------------------|-----------|-------------------------------------------------------------------------------------------------------------------------------------------------------------------------------------------------------------------------------------------------------------|---------------------------------------------------------------------------------------------------------------------------------------------------------------|
| Nombre del indicador: | PORCENTAJE DE TRABAJOS REALIZADOS ENCAMINADOS A MEJORAR LA IMAGEN DE LAS CALLES DEL MUNICIPIO. | | Tipo de Indicador: | GESTIÓN |
| Descripción ¿qué mide el indicador? | CANTIDAD DE ACCIONES REALIZADAS PARA MEJORAR LOS PROCESOS QUE EJECUTA EL AYUNTAMIENTO RESPECTO AL TOTAL DE ACCIONES DE DICHO RUBRO PROGRAMADAS PARA SU REALIZACIÓN. | | Dimensión del indicador: | EFICACIA |
| Unidad de medida: | PORCENTAJE | | Unidad Responsable del indicador del Componente 1: | Contraloría Municipal, Unidad de Transparencia, Regiduría de Ecología y Medio Ambiente, Regiduría de Patrimonio y Hacienda Pública Municipal, Registro Civil. |
| Método de cálculo o Fórmula del indicador: | $(V1/V2)*100$ | Algoritmo | Numerador (Variable 1): TRABAJOS ENCAMINADOS A MEJORAR LA IMAGEN DE LAS CALLES DEL MUNICIPIO, REALIZADOS. Denominador (Variable 2): CANTIDAD TOTAL DE TRABAJOS ENCAMINADOS A MEJORAR LA IMAGEN DE LAS CALLES DEL MUNICIPIO PROGRAMADOS A SER REALIZADOS. | |
| Medio de verificación de las variables | | | | |
| Numerador (Variable 1) | PÁGINA DE INTERNET DEL H. AYUNTAMIENTO, INFORMES DE GOBIERNO, INFORMES O REPORTES DE CADA ÁREA, BITÁCORAS, REPORTES FOTOGRAFICOS, EXPEDIENTES DEL ARCHIVO. | | | |
| Numerador (Variable 2) | PÁGINA DE INTERNET DEL H. AYUNTAMIENTO, INFORMES DE GOBIERNO, INFORMES O REPORTES DE CADA ÁREA, BITÁCORAS, REPORTES FOTOGRAFICOS, EXPEDIENTES DEL ARCHIVO. | | | |

| Características del indicador | Claridad | Relevancia | Economía | Monitoreable | Adecuado | Aporte marginal |
|--------------------------------------------------------------|----------------------------------------------------------|---------------------------------------------------------------------|----------------------------------------------------------------------------------------------------------------------------------------------------------|-------------------------------------------------------------------------------------------|-------------------------------------------------------------------------------------------|-------------------------------------------------------|
| | X | X | X | X | X | X |
| Justificación del cumplimiento de las características CREMAA | El indicador manifiesta de manera directa lo que medirá. | Su medición incide en conocer si los objetivos se están alcanzando. | El indicador es económico porque su medición no representa costos adicionales, al tratarse de actividades propias que se reflejan en registros internos. | El indicador es monitoreable debido a que se mide con registros propios del Ayuntamiento. | El indicador provee las bases suficientes para medir el grado de avance de los objetivos. | El indicador es único para la medición de este nivel. |

| Determinación de Metas | | | | | | |
|------------------------|-------|------|------------------------|------------|----------------------------------------------------------------------------------------------------------|---------|
| Línea base | Valor | Año | Periodicidad: | TRIMESTRAL | | |
| | 0% | 2024 | Sentido del indicador: | Ascendente | Comportamiento del indicador: | REGULAR |
| Metas Anuales | | | | | | |
| Ejercicio fiscal: | 2025 | 2026 | 2027 | Acumulada | Observaciones y/o comentarios | |
| Programada | 37 | 37 | 37 | 111 | Las metas anuales se irán modificando a partir de la planeación que se realice en cada Ejercicio Fiscal. | |
| Realizada | 18 | | | 18 | | |



Reporte: Segundo Trimestre

Ficha Técnica de Seguimiento de Indicadores

COMPONENTE 1

Ficha Técnica de Seguimiento de Indicadores (FTSI)

Programación de Metas subanuales

| Metas | 1er Trimestre | | | 2do Trimestre | | | 3ro Trimestre | | | 4to Trimestre | | | Meta acumulada |
|------------------------------|---------------|---------|-----------------------------------|---------------|--------------------------------------------|-----------|-----------------------------------|-----------|--------------|---------------|------------------------------------------------------------|-----|----------------|
| | Ene | Feb | Mar | Abr | May | Jun | Jul | Ago | Sep | Oct | Nov | Dic | |
| Programada (Variable 1) | 3 | 3 | 3 | 3 | 3 | 3 | 3 | 3 | 3 | 3 | 3 | 4 | 37 |
| Programada (Variable 2) | 3 | 3 | 3 | 3 | 3 | 3 | 3 | 3 | 3 | 3 | 3 | 4 | 37 |
| Realizado (Variable 1) | 3 | 3 | 3 | 3 | 3 | 3 | 0 | 0 | 0 | 0 | 0 | 0 | 18 |
| Realizado (Variable 2) | 3 | 3 | 3 | 3 | 3 | 3 | 3 | 3 | 3 | 3 | 3 | 4 | 37 |
| Parámetros de semaforización | Menor a 80% | Crítico | Mayor o igual a 80% y menor a 90% | En riesgo | Mayor o igual a 90% y Menor a igual a 110% | Aceptable | Mayor a 110% y menor o igual 120% | En riesgo | Mayor a 120% | Crítico | Cumplimiento del indicador (Realizado entre lo programado) | | 48.65% |

| Resumen Narrativo | Unidad de medida | Actividades | | | | | | | | | | | | Meta acumulada | |
|----------------------------------------------------------------|------------------|---------------|-----|-----|---------------|-----|-----|---------------|-----|-----|---------------|-----|-----|----------------|----|
| | | 1er Trimestre | | | 2do Trimestre | | | 3ro Trimestre | | | 4to Trimestre | | | | |
| | | Ene | Feb | Mar | Abr | May | Jun | Jul | Ago | Sep | Oct | Nov | Dic | | |
| REALIZAR MANTENIMIENTO DE ALUMBRADO PÚBLICO EN EL MUNICIPIO. | MANTENIMIENTO | Progr. | 0 | 0 | 0 | 0 | 0 | 0 | | | | | | 1 | 1 |
| | | Real. | 0 | 0 | 0 | 0 | 0 | 0 | | | | | | | 0 |
| REALIZAR MANTENIMIENTO A PARQUES Y JARDINES DEL MUNICIPIO. | MANTENIMIENTO | Progr. | 1 | 1 | 1 | 1 | 1 | 1 | 1 | 1 | 1 | 1 | 1 | 1 | 12 |
| | | Real. | 1 | 1 | 1 | 1 | 1 | 1 | 1 | 1 | 1 | 1 | 1 | 1 | 6 |
| REALIZAR MANTENIMIENTO EN LOS PANTEONES DEL MUNICIPIO. | MANTENIMIENTO | Progr. | 1 | 1 | 1 | 1 | 1 | 1 | 1 | 1 | 1 | 1 | 1 | 1 | 12 |
| | | Real. | 1 | 1 | 1 | 1 | 1 | 1 | 1 | 1 | 1 | 1 | 1 | 1 | 6 |
| REALIZAR 12 RECOLECCIONES DE RESIDUOS SÓLIDOS EN EL MUNICIPIO. | RECOLECCIÓN | Progr. | 1 | 1 | 1 | 1 | 1 | 1 | 1 | 1 | 1 | 1 | 1 | 1 | 12 |
| | | Real. | 1 | 1 | 1 | 1 | 1 | 1 | 1 | 1 | 1 | 1 | 1 | 1 | 6 |
| 5.- | | Progr. | | | | | | | | | | | | | 0 |
| | | Real. | | | | | | | | | | | | | 0 |

Explicaciones y causas de las variaciones al incumplimiento de la programación



[Signature]


Pablo Zúñiga Reyes
Contralor Municipal
Elaboró

CONTRALORÍA
MUNICIPAL
AYUNTAMIENTO DE
QUIMIXTLÁN, PUEBLA
2024 - 2027

[Signature]

Rulén Ramón Pimentel Méndez
Tesorero Municipal
Revisó

TESORERÍA
AYUNTAMIENTO DE
QUIMIXTLÁN, PUEBLA
2024 - 2027



José Martínez Pimentel
Presidente Municipal
Autorizó

PRESIDENCIA
MUNICIPAL
H. AYUNTAMIENTO DE
QUIMIXTLÁN PUEBLA
2024 - 2027



Ficha Técnica de Seguimiento de Indicadores

COMPONENTE 2

Ficha Técnica de Seguimiento de Indicadores (FTSI)

| | |
|----------------------------------------------------|---------------------------------------------------------------------------------------------------------------------------------------------------------------|
| Nombre del Municipio: | QUIMIXTLÁN |
| Resumen Narrativo de la MIR: | MECANISMOS QUE PERMITAN VERIFICAR EL CUMPLIMIENTO DE LOS OBJETIVOS ESTABLECIDOS EJECUTADOS |
| Datos de Identificación del Programa Institucional | |
| Programa Presupuestario: | Gestión Gubernamental eficiente y transparencia. |
| Unidad responsable: | Contraloría Municipal, Unidad de Transparencia, Regiduría de Ecología y Medio Ambiente, Regiduría de Patrimonio y Hacienda Pública Municipal, Registro Civil. |

| | | | | |
|--------------------------------------------|--------------------------------------------------------------------------------------------------------------------------------------------------------------------------------------------|-----------|----------------------------------------------------|---------------------------------------------------------------------------------------------------------------------------------------------------------------|
| Datos de Identificación del Indicador | | | | |
| Nombre del indicador: | PORCENTAJE DE MECANISMOS EJECUTADOS QUE PERMITAN VERIFICAR EL CUMPLIMIENTO DE LOS OBJETIVOS ESTABLECIDOS | | Tipo de Indicador: | GESTIÓN |
| Descripción ¿qué mide el indicador? | CANTIDAD DE MECANISMOS EJECUTADOS QUE PERMITAN VERIFICAR EL CUMPLIMIENTO DE LOS OBJETIVOS ESTABLECIDOS RESPECTO AL TOTAL DE MECANISMOS DEL RUBRO QUE FUERON PROGRAMADOS PARA SU EJECUCIÓN. | | Dimensión del indicador: | EFICACIA |
| Unidad de medida: | PORCENTAJE | | Unidad Responsable del indicador del Componente 2: | Contraloría Municipal, Unidad de Transparencia, Regiduría de Ecología y Medio Ambiente, Regiduría de Patrimonio y Hacienda Pública Municipal, Registro Civil. |
| Método de cálculo o Fórmula del indicador: | $(V1/V2)*100$ | Algoritmo | Numerador (Variable 1) | MECANISMOS QUE PERMITAN VERIFICAR EL CUMPLIMIENTO DE LOS OBJETIVOS ESTABLECIDOS, EJECUTADOS. |
| | | | Denominador (Variable 2) | CANTIDAD TOTAL DE MECANISMOS QUE PERMITAN VERIFICAR EL CUMPLIMIENTO DE LOS OBJETIVOS ESTABLECIDOS PROGRAMADOS A SER EJECUTADOS. |
| Medio de verificación de las variables | | | | |
| Numerador (Variable 1) | PÁGINA DE INTERNET DEL H. AYUNTAMIENTO, INFORMES DE GOBIERNO, INFORMES O REPORTES DE CADA ÁREA, BITÁCORAS, REPORTES FOTOGRAFICOS, EXPEDIENTES DEL ARCHIVO. | | | |
| Numerador (Variable 2) | PÁGINA DE INTERNET DEL H. AYUNTAMIENTO, INFORMES DE GOBIERNO, INFORMES O REPORTES DE CADA ÁREA, BITÁCORAS, REPORTES FOTOGRAFICOS, EXPEDIENTES DEL ARCHIVO. | | | |

| Características del indicador | Claridad | Relevancia | Economía | Monitoreable | Adecuado | Aporte marginal |
|--------------------------------------------------------------|----------------------------------------------------------|---------------------------------------------------------------------|----------------------------------------------------------------------------------------------------------------------------------------------------------|-------------------------------------------------------------------------------------------|-------------------------------------------------------------------------------------------|-------------------------------------------------------|
| | | X | X | X | X | X |
| Justificación del cumplimiento de las características CREMAA | El indicador manifiesta de manera directa lo que medirá. | Su medición incide en conocer si los objetivos se están alcanzando. | El indicador es económico porque su medición no representa costos adicionales, al tratarse de actividades propias que se reflejan en registros internos. | El indicador es monitoreable debido a que se mide con registros propios del Ayuntamiento. | El indicador provee las bases suficientes para medir el grado de avance de los objetivos. | El indicador es único para la medición de este nivel. |

| | | | | | | |
|------------------------|-------|------|------------------------|------------|----------------------------------------------------------------------------------------------------------|---------|
| Determinación de Metas | | | | | | |
| Línea base | Valor | Año | Periodicidad: | TRIMESTRAL | | |
| | 0% | 2024 | Sentido del indicador: | Ascendente | Comportamiento del indicador: | REGULAR |
| Metas Anuales | | | | | | |
| Ejercicio fiscal: | 2025 | 2026 | 2027 | Acumulada | Observaciones y/o comentarios | |
| Programada | 7 | 7 | 7 | 21 | Las metas anuales se irán modificando a partir de la planeación que se realice en cada Ejercicio Fiscal. | |
| Realizada | 3 | | | 3 | | |



Reporte: Segundo Trimestre

Ficha Técnica de Seguimiento de Indicadores

COMPONENTE 2

Ficha Técnica de Seguimiento de Indicadores (FTSI)

Programación de Metas subanuales

| Metas | 1er Trimestre | | | 2do Trimestre | | | 3ro Trimestre | | | 4to Trimestre | | | Meta acumulada |
|-------------------------------------|---------------|---------|-----------------------------------|---------------|--------------------------------------------|-----------|-----------------------------------|-----------|--------------|---------------|-------------------------------------------------------------------|-----|----------------|
| | Ene | Feb | Mar | Abr | May | Jun | Jul | Ago | Sep | Oct | Nov | Dic | |
| Programada (Variable 1) | 0 | 0 | 1 | 2 | 0 | 0 | 2 | 0 | 1 | 1 | 0 | 0 | 7 |
| Programada (Variable 2) | 0 | 0 | 1 | 2 | 0 | 0 | 2 | 0 | 1 | 1 | 0 | 0 | 7 |
| Realizado (Variable 1) | 0 | 0 | 1 | 2 | 0 | 0 | 0 | 0 | 0 | 0 | 0 | 0 | 3 |
| Realizado (Variable 2) | 0 | 0 | 1 | 2 | 0 | 0 | 2 | 0 | 1 | 1 | 0 | 0 | 7 |
| Parámetros de semaforización | Menor a 50% | Crítico | Mayor o igual a 80% y menor a 90% | En riesgo | Mayor o igual a 90% y Menor o igual a 110% | Aceptable | Mayor a 110% y menor o igual 120% | En riesgo | Mayor a 120% | Crítico | Cumplimiento del indicador (Realizado entre lo programado) | | 42.86% |

| Resumen Narrativo | Unidad de medida | Actividades | | | | | | | | | | | | Meta acumulada | |
|----------------------------------------------------------------------------------|------------------|---------------|-----|-----|---------------|-----|-----|---------------|-----|-----|---------------|-----|-----|----------------|---|
| | | 1er Trimestre | | | 2do Trimestre | | | 3ro Trimestre | | | 4to Trimestre | | | | |
| | | Ene | Feb | Mar | Abr | May | Jun | Jul | Ago | Sep | Oct | Nov | Dic | | |
| LLEVAR A CABO EL PROCESO DE SEGUIMIENTO AL CUMPLIMIENTO A LOS | SEGUIMIENTO | Progr. | 0 | 0 | 1 | 1 | 0 | 0 | 1 | | | 1 | | | 4 |
| | | Real. | 0 | 0 | 1 | 1 | 0 | 0 | | | | | | | 2 |
| LLEVAR A CABO LAS EVALUACIONES DE FONDOS FEDERALES DEL FAISMUN Y FORTAMUNDE | EVALUACIÓN | Progr. | 0 | 0 | 0 | 0 | 0 | 0 | 1 | | | | | | 1 |
| | | Real. | 0 | 0 | 0 | 0 | 0 | 0 | | | | | | | 0 |
| REALIZAR LA EVALUACIÓN DE CUMPLIMIENTO AL PLAN DE DESARROLLO MUNICIPAL | EVALUACIÓN | Progr. | 0 | 0 | 0 | 1 | 0 | 0 | | | | | | | 1 |
| | | Real. | 0 | 0 | 0 | 1 | 0 | 0 | | | | | | | 1 |
| REALIZAR EL INFORME DE GOBIERNO MUNICIPAL SOBRE EL CUMPLIMIENTO DE LOS OBJETIVOS | INFORME | Progr. | 0 | 0 | 0 | 0 | 0 | 0 | | 1 | | | | | 1 |
| | | Real. | 0 | 0 | 0 | 0 | 0 | 0 | | | | | | | 0 |
| 5.- | | Progr. | | | | | | | | | | | | | 0 |
| | | Real. | | | | | | | | | | | | | 0 |

Explicaciones y causas de las variaciones al incumplimiento de la programación

CONTRALORÍA MUNICIPAL
AYUNTAMIENTO DE QUIMIXTLÁN, PUEBLA
2024 - 2027

Pablo Zúñiga Reyes
Contralor Municipal
Elaboró

TESORERÍA
AYUNTAMIENTO DE QUIMIXTLÁN, PUEBLA
2024 - 2027

Rubén Ramón Pimentel Méndez
Tesorero Municipal
Revisó

José Martínez Pimentel
Presidente Municipal
Autorizó
PRESIDENCIA MUNICIPAL
H. AYUNTAMIENTO DE QUIMIXTLÁN PUEBLA
2024 - 2027



Reporte:

Segundo Trimestre

Ficha Técnica de Seguimiento de Indicadores

COMPONENTE 3

Ficha Técnica de Seguimiento de Indicadores (FTSI)

| | |
|-----------------------------------------------------------|---------------------------------------------------------------------------------------------------------------------------------------------------------------|
| Nombre del Municipio: | QUIMIXTLAN |
| Resumen Narrativo de la MIR: | MECANISMOS PARA FORTALECER EL SISTEMA ANTICORRUPCIÓN Y LA FISCALIZACIÓN DE LAS ACTIVIDADES REALIZADAS EN EL AYUNTAMIENTO IMPLEMENTADOS. |
| Datos de Identificación del Programa Institucional | |
| Programa Presupuestario: | Gestión Governamental eficiente y transparencia. |
| Unidad responsable: | Contraloría Municipal, Unidad de Transparencia, Regiduría de Ecología y Medio Ambiente, Regiduría de Patrimonio y Hacienda Pública Municipal, Registro Civil. |

| | | | | |
|-----------------------------------------------|----------------------------------------------------------------------------------------------------------------------------------------------------------------------------------------------------------------------------------|-----------|----------------------------------------------------|--------------------------------------------------------------------------------------------------------------------------------------------------------------------------|
| Datos de Identificación del Indicador | | | | |
| Nombre del indicador: | PORCENTAJE DE MECANISMOS IMPLEMENTADOS PARA FORTALECER EL SISTEMA ANTICORRUPCIÓN Y LA FISCALIZACIÓN DE LAS ACTIVIDADES REALIZADAS EN EL AYUNTAMIENTO | | Tipo de indicador: | GESTIÓN |
| Descripción ¿qué mide el indicador? | CANTIDAD DE MECANISMOS IMPLEMENTADOS PARA FORTALECER EL SISTEMA ANTICORRUPCIÓN Y LA FISCALIZACIÓN DE LAS ACTIVIDADES REALIZADAS EN EL AYUNTAMIENTO RESPECTO AL TOTAL DE MECANISMOS DEL RUBRO PROGRAMADOS PARA SU IMPLEMENTACIÓN. | | Dimensión del indicador: | EFICIENCIA |
| Unidad de medida: | PORCENTAJE | | Unidad Responsable del indicador del Componente 3: | Contraloría Municipal, Unidad de Transparencia, Regiduría de Ecología y Medio Ambiente, Regiduría de Patrimonio y Hacienda Pública Municipal, Registro Civil. |
| Método de cálculo o Fórmula del Indicador: | $(V1/V2)*100$ | Algoritmo | Numerador (Variable 1) | MECANISMOS PARA FORTALECER EL SISTEMA ANTICORRUPCIÓN Y LA FISCALIZACIÓN DE LAS ACTIVIDADES REALIZADAS EN EL AYUNTAMIENTO IMPLEMENTADOS. |
| | | | Denominador (Variable 2) | CANTIDAD DE MECANISMOS PARA FORTALECER EL SISTEMA ANTICORRUPCIÓN Y LA FISCALIZACIÓN DE LAS ACTIVIDADES REALIZADAS EN EL AYUNTAMIENTO PROGRAMADOS PARA SER IMPLEMENTADOS. |
| Medio de verificación de las variables | | | | |
| Numerador (Variable 1) | PÁGINA DE INTERNET DEL H. AYUNTAMIENTO, INFORMES DE GOBIERNO, INFORMES O REPORTES DE CADA ÁREA, BITÁCORAS, REPORTES FOTOGRÁFICOS, EXPEDIENTES DEL ARCHIVO. | | | |
| Numerador (Variable 2) | PÁGINA DE INTERNET DEL H. AYUNTAMIENTO, INFORMES DE GOBIERNO, INFORMES O REPORTES DE CADA ÁREA, BITÁCORAS, REPORTES FOTOGRÁFICOS, EXPEDIENTES DEL ARCHIVO. | | | |

| Características del indicador | Claridad | Relevancia | Economía | Monitoreable | Adecuado | Aporte marginal |
|--------------------------------------------------------------|----------------------------------------------------------|---------------------------------------------------------------------|----------------------------------------------------------------------------------------------------------------------------------------------------------|-------------------------------------------------------------------------------------------|-------------------------------------------------------------------------------------------|-------------------------------------------------------|
| | X | X | X | X | X | X |
| Justificación del cumplimiento de las características CREMAA | El indicador manifiesta de manera directa lo que medirá. | Su medición incide en conocer si los objetivos se están alcanzando. | El indicador es económico porque su medición no representa costos adicionales, al tratarse de actividades propias que se reflejan en registros internos. | El indicador es monitoreable debido a que se mide con registros propios del Ayuntamiento. | El indicador provee las bases suficientes para medir el grado de avance de los objetivos. | El indicador es único para la medición de este nivel. |

| | | | | | | |
|-------------------------------|-------|------|------------------------|------------|----------------------------------------------------------------------------------------------------------|---------|
| Determinación de Metas | | | | | | |
| Línea base | Valor | Año | Periodicidad: | TRIMESTRAL | | |
| | 0% | 2024 | Sentido del indicador: | Ascendente | Comportamiento del indicador: | REGULAR |
| Metas Anuales | | | | | | |
| Ejercicio fiscal: | 2025 | 2026 | 2027 | Acumulada | Observaciones y/o comentarios | |
| Programada | 39 | 39 | 39 | 117 | Las metas anuales se irán modificando a partir de la planeación que se realice en cada Ejercicio Fiscal. | |
| Realizada | 20 | | | 20 | | |

Ficha Técnica de Seguimiento de Indicadores

COMPONENTE 3

Ficha Técnica de Seguimiento de Indicadores (FTSI)

Programación de Metas subanuales

| Metas | 1er Trimestre | | | 2do Trimestre | | | 3ro Trimestre | | | 4to Trimestre | | | Meta acumulada |
|------------------------------|---------------|---------|-----------------------------------|---------------|--------------------------------------------|-----------|-----------------------------------|-----------|--------------|---------------|------------------------------------------------------------|-----|----------------|
| | Ene | Feb | Mar | Abr | May | Jun | Jul | Ago | Sep | Oct | Nov | Dic | |
| Programada (Variable 1) | 3 | 3 | 3 | 3 | 4 | 4 | 3 | 3 | 3 | 3 | 3 | 4 | 39 |
| Programada (Variable 2) | 3 | 3 | 3 | 3 | 4 | 4 | 3 | 3 | 3 | 3 | 3 | 4 | 39 |
| Realizado (Variable 1) | 3 | 3 | 3 | 3 | 4 | 4 | 0 | 0 | 0 | 0 | 0 | 0 | 20 |
| Realizado (Variable 2) | 3 | 3 | 3 | 3 | 4 | 4 | 3 | 3 | 3 | 3 | 3 | 4 | 39 |
| Parámetros de semaforización | Menor a 80% | Critico | Mayor o igual a 80% y menor a 90% | En riesgo | Mayor o igual a 90% y Menor o igual a 110% | Aceptable | Mayor a 110% y menor o igual 120% | En riesgo | Mayor a 120% | Critico | Cumplimiento del Indicador (Realizado entre lo programado) | | 51.28% |

Actividades

| Resumen Narrativo | Unidad de medida | 1er Trimestre | | | 2do Trimestre | | | 3ro Trimestre | | | 4to Trimestre | | | Meta acumulada |
|----------------------------------------------------------------------------------------------------------------------------------------------------------------------------------------------------------------------------|------------------|---------------|-----|-----|---------------|-----|-----|---------------|-----|-----|---------------|-----|-----|----------------|
| | | Ene | Feb | Mar | Abr | May | Jun | Jul | Ago | Sep | Oct | Nov | Dic | |
| REALIZAR AUDITORIAS A LAS ÁREAS QUE USEN, MANEJEN, RECAUDEN, APLIQUEN Y REALIZAN ARQUEOS DE CAJA EN LAS ÁREAS RECAUDADORAS DE MANERA QUE SE LLEVE REALIZANDO 2 ACCIONES PARA CONFORMAR Y DAR SEGUIMIENTO AL INVENTARIO DEL | AUDITORÍAS | Progr. | 1 | 1 | 1 | 1 | 1 | 1 | 1 | 1 | 1 | 1 | 1 | 12 |
| | | Real. | 1 | 1 | 1 | 1 | 1 | 1 | | | | | | 6 |
| REALIZAR 1 ACCION PARA ASEGURAR EL PROCESO DE LAS DECLARACIONES PATRIMONIALES DE | ARQUEO | Progr. | 1 | 1 | 1 | 1 | 1 | 1 | 1 | 1 | 1 | 1 | 1 | 12 |
| | | Real. | 1 | 1 | 1 | 1 | 1 | 1 | | | | | | 6 |
| REALIZAR EL PROCESO DE CONTRATACIÓN DE AUDITOR EXTERNO | ACCIÓN | Progr. | 0 | 0 | 0 | 0 | 0 | 1 | | | | | 1 | 2 |
| | | Real. | 0 | 0 | 0 | 0 | 0 | 1 | | | | | | 1 |
| REALIZAR EL PROCESO DE CONTRATACIÓN DE AUDITOR EXTERNO | MENSUAL | Progr. | 0 | 0 | 0 | 0 | 1 | 0 | | | | | | 1 |
| | | Real. | 0 | 0 | 0 | 0 | 1 | 0 | | | | | | 1 |
| REALIZAR EL PROCESO DE CONTRATACIÓN DE AUDITOR EXTERNO | PROCESO | Progr. | 1 | 1 | 1 | 1 | 1 | 1 | 1 | 1 | 1 | 1 | 1 | 12 |
| | | Real. | 1 | 1 | 1 | 1 | 1 | 1 | | | | | | 6 |

Explicaciones y causas de las variaciones al incumplimiento de la programación




Pablo Zúñiga Reyes
Contralor Municipal
Elaboró


CONTRALORÍA MUNICIPAL
AYUNTAMIENTO DE QUIMIXTLÁN, PUEBLA
2024 - 2027




Rubén Ramón Pimentel Méndez
Tesorero Municipal
Revisó

TESORERÍA
AYUNTAMIENTO DE QUIMIXTLÁN, PUEBLA
2024 - 2027




José Martínez Pimentel
Presidente Municipal
Autorizó

PRESIDENCIA MUNICIPAL
H. AYUNTAMIENTO DE QUIMIXTLÁN PUEBLA
2024 - 2027



Reporte:

Segundo Trimestre

Ficha Técnica de Seguimiento de Indicadores

COMPONENTE 4

Ficha Técnica de Seguimiento de Indicadores (FTSI)

| | |
|----------------------------------------------------|---------------------------------------------------------------------------------------------------------------------------------------------------------------|
| Nombre del Municipio: | QUIMIXTLAN |
| Resumen Narrativo de la MIR: | ACCIONES DE CUMPLIMIENTO CON LAS OBLIGACIONES DE TRANSPARENCIA Y PARA MEJORAR LA ATENCIÓN A LA CIUDADANÍA REALIZADAS. |
| Datos de Identificación del Programa Institucional | |
| Programa Presupuestario: | Gestión Gubernamental eficiente y transparente. |
| Unidad responsable: | Contraloría Municipal, Unidad de Transparencia, Regiduría de Ecología y Medio Ambiente, Regiduría de Patrimonio y Hacienda Pública Municipal, Registro Civil. |

| | | | | |
|--------------------------------------------|-------------------------------------------------------------------------------------------------------------------------------------------------------------------------------------------------------------------|-----------|----------------------------------------------------|---------------------------------------------------------------------------------------------------------------------------------------------------------------|
| Datos de Identificación del Indicador | | | | |
| Nombre del indicador: | PORCENTAJE DE ACCIONES REALIZADAS DE CUMPLIMIENTO CON LAS OBLIGACIONES DE TRANSPARENCIA Y PARA MEJORAR LA ATENCIÓN A LA CIUDADANÍA. | | Tipo de indicador: | GESTIÓN |
| Descripción ¿qué mide el indicador? | CANTIDAD DE ACCIONES REALIZADAS DE CUMPLIMIENTO CON LAS OBLIGACIONES DE TRANSPARENCIA Y PARA MEJORAR LA ATENCIÓN A LA CIUDADANÍA RESPECTO AL TOTAL DE ACCIONES EN EL MISMO RUBRO PROGRAMADAS PARA SU REALIZACIÓN. | | Dimensión del indicador: | EFICIENCIA |
| Unidad de medida: | PORCENTAJE | | Unidad Responsable del indicador del Componente 4: | Contraloría Municipal, Unidad de Transparencia, Regiduría de Ecología y Medio Ambiente, Regiduría de Patrimonio y Hacienda Pública Municipal, Registro Civil. |
| Método de cálculo o Fórmula del Indicador: | $(V1/V2)*100$ | Algoritmo | Numerador (Variable 1) | ACCIONES DE CUMPLIMIENTO CON LAS OBLIGACIONES DE TRANSPARENCIA Y PARA MEJORAR LA ATENCIÓN A LA CIUDADANÍA REALIZADAS. |
| | | | Denominador (Variable 2) | CANTIDAD TOTAL DE ACCIONES DE CUMPLIMIENTO CON LAS OBLIGACIONES DE TRANSPARENCIA Y PARA MEJORAR LA ATENCIÓN A LA CIUDADANÍA PROGRAMADAS PARA SER REALIZADAS. |
| Medio de verificación de las variables | | | | |
| Numerador (Variable 1) | PÁGINA DE INTERNET DEL H. AYUNTAMIENTO, INFORMES DE GOBIERNO, INFORMES O REPORTES DE CADA ÁREA, BITÁCORAS, REPORTES FOTOGRÁFICOS, EXPEDIENTES DEL ARCHIVO. | | | |
| Numerador (Variable 2) | PÁGINA DE INTERNET DEL H. AYUNTAMIENTO, INFORMES DE GOBIERNO, INFORMES O REPORTES DE CADA ÁREA, BITÁCORAS, REPORTES FOTOGRÁFICOS, EXPEDIENTES DEL ARCHIVO. | | | |

| Características del indicador | Claridad | Relevancia | Economía | Monitoreable | Adecuado | Aporte marginal |
|--------------------------------------------------------------|----------------------------------------------------------|---------------------------------------------------------------------|----------------------------------------------------------------------------------------------------------------------------------------------------------|-------------------------------------------------------------------------------------------|-------------------------------------------------------------------------------------------|-------------------------------------------------------|
| | X | X | X | X | X | X |
| Justificación del cumplimiento de las características CREMAA | El indicador manifiesta de manera directa lo que medirá. | Su medición incide en conocer si los objetivos se están alcanzando. | El indicador es económico porque su medición no representa costos adicionales, al tratarse de actividades propias que se reflejan en registros Internos. | El indicador es monitoreable debido a que se mide con registros propios del Ayuntamiento. | El indicador provee las bases suficientes para medir el grado de avance de los objetivos. | El indicador es único para la medición de este nivel. |

| | | | | | | |
|------------------------|-------|------|------------------------|------------|----------------------------------------------------------------------------------------------------------|---------|
| Determinación de Metas | | | | | | |
| Línea base | Valor | Año | Periodicidad: | TRIMESTRAL | | |
| | 0% | 2024 | Sentido del indicador: | Ascendente | Comportamiento del indicador: | REGULAR |
| Metas Anuales | | | | | | |
| Ejercicio fiscal: | 2025 | 2026 | 2027 | Acumulada | Observaciones y/o comentarios | |
| Programada | 28 | 28 | 28 | 84 | Las metas anuales se irán modificando a partir de la planeación que se realice en cada Ejercicio Fiscal. | |
| Realizada | 14 | | | 14 | | |

Ficha Técnica de Seguimiento de Indicadores

COMPONENTE 4

| Ficha Técnica de Seguimiento de Indicadores (FTSI) | | | | | | | | | | | | | |
|----------------------------------------------------|---------------|---------|-----------------------------------|---------------|--------------------------------------------|-----------|-----------------------------------|-----------|--------------|---------------|------------------------------------------------------------|-----|----------------|
| Programación de Metas subanuales | | | | | | | | | | | | | |
| Metas | 1er Trimestre | | | 2do Trimestre | | | 3ro Trimestre | | | 4to Trimestre | | | Meta acumulada |
| | Ene | Feb | Mar | Abr | May | Jun | Jul | Ago | Sep | Oct | Nov | Dic | |
| Programada (Variable 1) | 3 | 2 | 2 | 3 | 2 | 2 | 3 | 2 | 2 | 3 | 2 | 2 | 28 |
| Programada (Variable 2) | 3 | 2 | 2 | 3 | 2 | 2 | 3 | 2 | 2 | 3 | 2 | 2 | 28 |
| Realizado (Variable 1) | 3 | 2 | 2 | 3 | 2 | 2 | 0 | 0 | 0 | 0 | 0 | 0 | 14 |
| Realizado (Variable 2) | 3 | 2 | 2 | 3 | 2 | 2 | 3 | 2 | 2 | 3 | 2 | 2 | 28 |
| Parámetros de semaforización | Menor a 80% | Critico | Mayor o igual a 80% y menor a 90% | En riesgo | Mayor o igual a 90% y Menor o igual a 100% | Aceptable | Mayor a 110% y menor o igual 120% | En riesgo | Mayor a 120% | Critico | Cumplimiento del indicador (Realizado entre lo programado) | | 50.00% |

| Actividades | | | | | | | | | | | | | | |
|----------------------------------------------------------------------------------|----------------------|---------------|-----|-----|---------------|-----|-----|---------------|-----|-----|---------------|-----|-----|----------------|
| Resumen Narrativo | Unidad de medida | 1er Trimestre | | | 2do Trimestre | | | 3ro Trimestre | | | 4to Trimestre | | | Meta acumulada |
| | | Ene | Feb | Mar | Abr | May | Jun | Jul | Ago | Sep | Oct | Nov | Dic | |
| REALIZAR LA CARGA DE INFORMACIÓN DE LAS OBLIGACIONES DE TRANSPARENCIA EN LA PNT. | CARGA DE INFORMACIÓN | Progr. | 1 | 0 | 0 | 1 | 0 | 0 | 1 | | | 1 | | 4 |
| | | Real. | 1 | 0 | 0 | 1 | 0 | 0 | | | | | | 2 |
| LLEVAR A CABO 2 SESIONES MENSUALES DEL COMITÉ DE TRANSPARENCIA. | SESIONES | Progr. | 2 | 2 | 2 | 2 | 2 | 2 | 2 | 2 | 2 | 2 | 2 | 24 |
| | | Real. | 2 | 2 | 2 | 2 | 2 | 2 | | | | | | 12 |
| 3.- | | Progr. | | | | | | | | | | | | 0 |
| | | Real. | | | | | | | | | | | | 0 |
| 4.- | | Progr. | | | | | | | | | | | | 0 |
| | | Real. | | | | | | | | | | | | 0 |
| 5.- | | Progr. | | | | | | | | | | | | 0 |
| | | Real. | | | | | | | | | | | | 0 |

Explicaciones y causas de las variaciones al incumplimiento de la programación



CONTRALORÍA MUNICIPAL
AYUNTAMIENTO DE QUIMIXTLÁN, PUEBLA
2024 - 2027

Pablo Zúñiga Reyes
Contralor Municipal
Elaboró



TESORERÍA
AYUNTAMIENTO DE QUIMIXTLÁN, PUEBLA
2024 - 2027

Ruben Ramón Pimentel Méndez
Tesorero Municipal
Revisó



PRESIDENCIA MUNICIPAL
H. AYUNTAMIENTO DE QUIMIXTLÁN PUEBLA
2024 - 2027

José Martínez Pimentel
Presidente Municipal
Autorizó



Ficha Técnica de Seguimiento de Indicadores

COMPONENTE 5

Ficha Técnica de Seguimiento de Indicadores (FTSI)

| | |
|-----------------------------------------------------------|---------------------------------------------------------------------------------------------------------------------------------------------------------------|
| Nombre del Municipio: | QUIMIXTLÁN |
| Resumen Narrativo de la MIR: | MEDIDAS DIRIGIDAS A MEJORAR LA ATENCIÓN BRINDADA A LA CIUDADANÍA REALIZADAS. |
| Datos de Identificación del Programa Institucional | |
| Programa Presupuestario: | Gestión Gubernamental eficiente y transparencia. |
| Unidad responsable: | Contraloría Municipal, Unidad de Transparencia, Regiduría de Ecología y Medio Ambiente, Regiduría de Patrimonio y Hacienda Pública Municipal, Registro Civil. |

| | | | |
|----------------------------------------------|------------------------------------------------------------------------------------------------------------------------------------------------------------|----------------------------------------------------|---------------------------------------------------------------------------------------------------------------------------------------------------------------|
| Datos de Identificación del Indicador | | | |
| Nombre del indicador: | PORCENTAJE DE MEDIDAS REALIZADAS DIRIGIDAS A MEJORAR LA ATENCIÓN BRINDADA A LA CIUDADANÍA. | Tipo de indicador: | GESTIÓN |
| Descripción ¿qué mide el indicador?: | CANTIDAD DE MEDIDAS REALIZADAS DIRIGIDAS A MEJORAR LA ATENCIÓN BRINDADA A LA CIUDADANÍA RESPECTO AL TOTAL DE MEDIDAS PROGRAMADAS PARA SU REALIZACIÓN. | Dimensión del indicador: | EFICIENCIA |
| Unidad de medida: | PORCENTAJE | Unidad Responsable del indicador del Componente 5: | Contraloría Municipal, Unidad de Transparencia, Regiduría de Ecología y Medio Ambiente, Regiduría de Patrimonio y Hacienda Pública Municipal, Registro Civil. |
| Método de cálculo o Fórmula del indicador: | $(V1/V2)*100$ | Algoritmo | MEDIDAS DIRIGIDAS A MEJORAR LA ATENCIÓN BRINDADA A LA CIUDADANÍA, REALIZADAS. |
| | | Numerador (Variable 1) | CANTIDAD TOTAL DE MEDIDAS DIRIGIDAS A MEJORAR LA ATENCIÓN BRINDADA A LA CIUDADANÍA PROGRAMADAS A SER REALIZADAS. |
| | | Denominador (Variable 2) | |
| Medio de verificación de las variables | | | |
| Numerador (Variable 1) | PÁGINA DE INTERNET DEL H. AYUNTAMIENTO, INFORMES DE GOBIERNO, INFORMES O REPORTES DE CADA ÁREA, BITÁCORAS, REPORTES FOTOGRÁFICOS, EXPEDIENTES DEL ARCHIVO. | | |
| Numerador (Variable 2) | PÁGINA DE INTERNET DEL H. AYUNTAMIENTO, INFORMES DE GOBIERNO, INFORMES O REPORTES DE CADA ÁREA, BITÁCORAS, REPORTES FOTOGRÁFICOS, EXPEDIENTES DEL ARCHIVO. | | |

| Características del indicador | Claridad | Relevancia | Economía | Monitoreable | Adecuado | Aporte marginal |
|--------------------------------------------------------------|----------------------------------------------------------|---------------------------------------------------------------------|----------------------------------------------------------------------------------------------------------------------------------------------------------|-------------------------------------------------------------------------------------------|-------------------------------------------------------------------------------------------|-------------------------------------------------------|
| | X | X | X | X | X | X |
| Justificación del cumplimiento de las características CREMAA | El indicador manifiesta de manera directa lo que medirá. | Su medición incide en conocer si los objetivos se están alcanzando. | El indicador es económico porque su medición no representa costos adicionales, al tratarse de actividades propias que se reflejan en registros Internos. | El indicador es monitoreable debido a que se mide con registros propios del Ayuntamiento. | El indicador provee las bases suficientes para medir el grado de avance de los objetivos. | El indicador es único para la medición de este nivel. |

| | | | | | | |
|-------------------------------|-------|------|------------------------|------------|----------------------------------------------------------------------------------------------------------|---------|
| Determinación de Metas | | | | | | |
| Línea base | Valor | Año | Periodicidad: | TRIMESTRAL | | |
| | 0% | 2024 | Sentido del indicador: | Ascendente | Comportamiento del indicador: | REGULAR |
| Metas Anuales | | | | | | |
| Ejercicio fiscal: | 2024 | 2025 | 2026 | Acumulada | Observaciones y/o comentarios | |
| Programada | 49 | 49 | 0 | 98 | Las metas anuales se irán modificando a partir de la planeación que se realice en cada Ejercicio Fiscal. | |
| Realizada | 24 | | | 24 | | |

Ficha Técnica de Seguimiento de Indicadores

COMPONENTE 5

| Ficha Técnica de Seguimiento de Indicadores (FTSI) | | | | | | | | | | | | | |
|----------------------------------------------------|---------------|---------|-----------------------------------|---------------|-------------------------------------------|-----------|-----------------------------------|-----------|--------------|---------------|------------------------------------------------------------|-----|----------------|
| Programación de Metas subanuales | | | | | | | | | | | | | |
| Metas | 1er Trimestre | | | 2do Trimestre | | | 3ro Trimestre | | | 4to Trimestre | | | Meta acumulada |
| | Ene | Feb | Mar | Abr | May | Jun | Jul | Ago | Sep | Oct | Nov | Dic | |
| Programada (Variable 1) | 4 | 4 | 4 | 4 | 4 | 4 | 4 | 4 | 4 | 4 | 4 | 5 | 49 |
| Programada (Variable 2) | 4 | 4 | 4 | 4 | 4 | 4 | 4 | 4 | 4 | 4 | 4 | 5 | 49 |
| Realizado (Variable 1) | 4 | 4 | 4 | 4 | 4 | 4 | 0 | 0 | 0 | 0 | 0 | 0 | 24 |
| Realizado (Variable 2) | 4 | 4 | 4 | 4 | 4 | 4 | 4 | 4 | 4 | 4 | 4 | 5 | 49 |
| Parámetros de semaforización | Menor a 90% | Critico | Mayor o igual a 80% y menor a 90% | En riesgo | Mayor o igual a 90% y Menor o igual a 10% | Aceptable | Mayor a 110% y menor o igual 120% | En riesgo | Mayor a 120% | Critico | Cumplimiento del indicador (Realizado entre lo programado) | | 48.98% |

| Actividades | | | | | | | | | | | | | | |
|-----------------------------------------------------------------------------------------------------------------------------------|------------------|---------------|-----|-----|---------------|-----|-----|---------------|-----|-----|---------------|-----|-----|----------------|
| Resumen Narrativo | Unidad de medida | 1er Trimestre | | | 2do Trimestre | | | 3ro Trimestre | | | 4to Trimestre | | | Meta acumulada |
| | | Ene | Feb | Mar | Abr | May | Jun | Jul | Ago | Sep | Oct | Nov | Dic | |
| REALIZAR LA ENTREGA DE DOCUMENTOS TRAMITADOS EN EL REGISTRO CIVIL, SECRETARIA DEL AYUNTAMIENTO Y JUNTA DE RECLUTAMIENTO MUNICIPAL | ENTREGAS | Progr. | 1 | 1 | 1 | 1 | 1 | 1 | 1 | 1 | 1 | 1 | 1 | 12 |
| | | Real. | 1 | 1 | 1 | 1 | 1 | 1 | | | | | | 6 |
| REALIZAR PAGO DE OBLIGACIONES FINANCIERAS | PAGOS | Progr. | 1 | 1 | 1 | 1 | 1 | 1 | 1 | 1 | 1 | 1 | 1 | 12 |
| | | Real. | 1 | 1 | 1 | 1 | 1 | 1 | | | | | | 6 |
| REALIZAR 25 PAGOS DE NÓMINA A SERVIDORES DEL H. AYUNTAMIENTO | PAGOS | Progr. | 2 | 2 | 2 | 2 | 2 | 2 | 2 | 2 | 2 | 2 | 3 | 25 |
| | | Real. | 2 | 2 | 2 | 2 | 2 | 2 | | | | | | 12 |
| 4.- | | Progr. | | | | | | | | | | | | 0 |
| | | Real. | | | | | | | | | | | | 0 |
| 5.- | | Progr. | | | | | | | | | | | | 0 |
| | | Real. | | | | | | | | | | | | 0 |

Explicaciones y causas de las variaciones al incumplimiento de la programación



CONTRALORÍA MUNICIPAL
AYUNTAMIENTO DE QUIMIXTLÁN, PUEBLA
2024 - 2027



Pablo Zúñiga Reyes
Contralor Municipal
Elaboró



TESORERÍA
AYUNTAMIENTO DE QUIMIXTLÁN, PUEBLA
2024 - 2027



Rubén Ramón Pimentel Méndez
Tesorero Municipal
Revisó



PRESIDENCIA MUNICIPAL
AYUNTAMIENTO DE QUIMIXTLÁN PUEBLA
2024 - 2027



José Martínez Pimentel
Presidente Municipal
Autorizó



Quimixtlán

Gobierno Municipal | 2024•2027

Todos juntos progresando

H. Ayuntamiento de Quimixtlán 2024 - 2027

Clave: 19/10

Programa 5. 8052. Seguridad Pública y Protección Civil.

Fichas Técnicas de Indicadores del Programa
Presupuestario 2025.

2º Trimestre 2025



Ficha Técnica del Programa presupuestario

FIN

Ficha Técnica de Seguimiento de Indicadores (FTSI)

| | |
|-----------------------------------------------------------|-------------------------------------------------------------------------------------------------------------------------------------------------------------------------------|
| Nombre del Municipio: | QUIMIXTLAN |
| Resumen Narrativo de la MIR: | CONTRIBUIR A MEJORAR LAS CONDICIONES DE SEGURIDAD EN EL MUNICIPIO, A TRAVÉS DE ACCIONES ENCAMINADAS A FORTALECER EL ACTUAR DE LOS CUERPOS DE SEGURIDAD Y DE PROTECCIÓN CIVIL. |
| Datos de Identificación del Programa Institucional | |
| Programa Presupuestario: | Seguridad Pública y Protección Civil. |
| Dependencia o Entidad responsable del Pp: | Regiduría de Gobernación, Justicia y Seguridad Publica, Dirección de Seguridad Pública, Dirección Protección Civil, SMDIF. |

| | | | | |
|------------------------------------------------|------------------------------------------------------------------------------------------------------------------------------------------------------------|-----------|------------------------------------------|--------------------------------------------------------------------------------------------------------------------------------------------|
| Datos de Identificación del Indicador | | | | |
| Nombre del indicador: | PORCENTAJE DE LOCALIDADES BENEFICIADAS CON ACCIONES EN MATERIA DE SEGURIDAD PÚBLICA Y PROTECCIÓN CIVIL. | | Tipo de indicador: | ESTRATÉGICO |
| Descripción ¿qué mide el indicador? | CANTIDAD DE LOCALIDADES BENEFICIADAS CON ACCIONES EN MATERIA DE SEGURIDAD PÚBLICA Y PROTECCIÓN CIVIL RESPECTO AL TOTAL DE LOCALIDADES DEL MUNICIPIO. | | Dimensión del indicador: | EFICACIA |
| Unidad de medida: | PORCENTAJE | | Unidad Responsable del indicador de FIN: | Regiduría de Gobernación, Justicia y Seguridad Publica, Dirección de Seguridad Pública, Dirección Protección Civil, SMDIF. |
| Método de cálculo o Fórmula del Indicador: | $(V1/V2)*100$ | Algoritmo | Numerador (Variable 1) | LOCALIDADES ATENDIDAS CON ACCIONES EN MATERIA DE SEGURIDAD PÚBLICA Y PROTECCIÓN CIVIL. |
| | | | Denominador (Variable 2) | CANTIDAD TOTAL DE LOCALIDADES BENEFICIADAS CON ACCIONES EN MATERIA DE SEGURIDAD PÚBLICA Y PROTECCIÓN CIVIL PROGRAMADAS PARA SER ATENDIDAS. |
| Medios de verificación de las variables | | | | |
| Numerador (Variable 1) | PÁGINA DE INTERNET DEL H. AYUNTAMIENTO, INFORMES DE GOBIERNO, INFORMES O REPORTES DE CADA ÁREA, BITÁCORAS, REPORTES FOTOGRÁFICOS, EXPEDIENTES DEL ARCHIVO. | | | |
| Denominador (Variable 2) | PÁGINA DE INTERNET DEL H. AYUNTAMIENTO, INFORMES DE GOBIERNO, INFORMES O REPORTES DE CADA ÁREA, BITÁCORAS, REPORTES FOTOGRÁFICOS, EXPEDIENTES DEL ARCHIVO. | | | |

| Características del indicador | Claridad | Relevancia | Economía | Monitoreable | Adecuado | Aporte marginal |
|--------------------------------------------------------------|----------------------------------------------------------|---------------------------------------------------------------------|----------------------------------------------------------------------------------------------------------------------------------------------------------|-------------------------------------------------------------------------------------------|-------------------------------------------------------------------------------------------|-------------------------------------------------------|
| | X | X | X | X | X | X |
| Justificación del cumplimiento de las características CREMAA | El indicador manifiesta de manera directa lo que medirá. | Su medición incide en conocer si los objetivos se están alcanzando. | El indicador es económico porque su medición no representa costos adicionales, al tratarse de actividades propios que se reflejan en registros internos. | El indicador es monitoreable debido a que se mide con registros propios del Ayuntamiento. | El indicador provee las bases suficientes para medir el grado de avance de los objetivos. | El indicador es único para la medición de este nivel. |



Ficha Técnica del Programa presupuestario

FIN

Ficha Técnica de Seguimiento de Indicadores (FTSI)

| Determinación de Metas | | | | | | |
|------------------------|-------|------|------------------------|-------------------------------------------|----------------------------------------------------------------------------------------------------------|---------|
| Línea base | Valor | Año | Periodicidad: | ANUAL | | |
| | 0% | 2024 | Sentido del indicador: | Ascendente | Comportamiento del indicador: | REGULAR |
| Metas Anuales | | | | | | |
| Ejercicio fiscal: | 2025 | 2026 | 2027 | Acumulada (metas de la Administración) | Observaciones y/o comentarios | |
| Programada | 43 | 43 | 43 | 129 | Las metas anuales se irán modificando a partir de la planeación que se realice en cada Ejercicio Fiscal. | |
| Realizada | 24 | | | 24 | | |

| Metas | 1er Trimestre | | | 2do Trimestre | | | 3ro Trimestre | | | 4to Trimestre | | | Meta Anual (acumulada) |
|-------------------------|---------------|-----|-----|---------------|-----|-----|---------------|-----|-----|---------------|-----|-----|---------------------------|
| | Ene | Feb | Mar | Abr | May | Jun | Jul | Ago | Sep | Oct | Nov | Dic | |
| Programada (Variable 1) | 4 | 4 | 4 | 4 | 4 | 4 | 4 | 4 | 4 | 4 | 2 | 1 | 43 |
| Programada (Variable 2) | 4 | 4 | 4 | 4 | 4 | 4 | 4 | 4 | 4 | 4 | 2 | 1 | 43 |
| Realizado (Variable 1) | 4 | 4 | 4 | 4 | 4 | 4 | 0 | 0 | 0 | 0 | 0 | 0 | 24 |
| Realizado (Variable 2) | 4 | 4 | 4 | 4 | 4 | 4 | 4 | 4 | 4 | 4 | 2 | 1 | 43 |

| | | | | | | | | | | | | |
|------------------------------|-------------|---------|-----------------------------------|-----------|--------------------------------------------|-----------|-----------------------------------|-----------|--------------|---------|---------------------------------------------------------------|--------|
| Parámetros de semaforización | Menor a 90% | Crítico | Mayor o igual a 80% y menor a 90% | En riesgo | Mayor o igual a 90% y Menor a igual a 100% | Aceptable | Mayor a 110% y menor o igual 120% | En riesgo | Mayor a 120% | Crítico | Cumplimiento del indicador (Realizado entre lo programado) | 55.81% |
|------------------------------|-------------|---------|-----------------------------------|-----------|--------------------------------------------|-----------|-----------------------------------|-----------|--------------|---------|---------------------------------------------------------------|--------|



Explicaciones y causas de las variaciones al incumplimiento de la programación



CONTRALORÍA MUNICIPAL
 AYUNTAMIENTO DE QUIMIXTLÁN, PUEBLA
 2024 - 2027
 Pablo Zúfiga Reyes
 Contralor Municipal
 Elaboró



TESORERÍA
 AYUNTAMIENTO DE QUIMIXTLÁN, PUEBLA
 2024 - 2027
 Rubén Ramón Pimentel Méndez
 Tesorero Municipal
 Revisó



PRESIDENCIA MUNICIPAL
 AYUNTAMIENTO DE QUIMIXTLÁN, PUEBLA
 2024 - 2027
 José Martínez Pimentel
 Presidente Municipal
 Autorizó



Reporte:

Segundo Trimestre

Ficha Técnica del Programa presupuestario

PROPÓSITO

Ficha Técnica de Seguimiento de Indicadores (FTSI)

| | |
|----------------------------------------------------|---------------------------------------------------------------------------------------------------------------------------------------------------|
| Nombre del Municipio: | QUIMIXTLAN |
| Resumen Narrativo de la MIR: | LA POBLACIÓN VIVE EN UN AMBIENTE SEGURO, A TRAVÉS DE ACCIONES ENCAMINADAS A FORTALECER LA ACTUACIÓN DE LOS CUERPOS DE POLICÍA Y PROTECCIÓN CIVIL. |
| Datos de Identificación del Programa Institucional | |
| Programa Presupuestario: | Seguridad Pública y Protección Civil. |
| Dependencia o Entidad responsable del Pp: | Regiduría de Gobernación, Justicia y Seguridad Publica, Dirección de Seguridad Pública, Dirección Protección Civil, SMDIF. |

| | | | | |
|--------------------------------------------|------------------------------------------------------------------------------------------------------------------------------------------------------------|-----------|------------------------------------------------|----------------------------------------------------------------------------------------------------------------------------|
| Datos de Identificación del Indicador | | | | |
| Nombre del indicador: | PORCENTAJE DE ACCIONES EN MATERIA DE SEGURIDAD PÚBLICA Y PROTECCIÓN CIVIL REALIZADAS | | Tipo de indicador: | ESTRATÉGICO |
| Descripción ¿qué mide el indicador?: | CANTIDAD DE ACCIONES EN MATERIA DE SEGURIDAD PÚBLICA Y PROTECCIÓN CIVIL REALIZADAS RESPECTO TOTAL DE ACCIONES DEL RUBRO PROGRAMADAS PARA SU REALIZADAS. | | Dimensión del indicador: | EFICACIA |
| Unidad de medida: | PORCENTAJE | | Unidad Responsable del indicador de PROPÓSITO: | Regiduría de Gobernación, Justicia y Seguridad Publica, Dirección de Seguridad Pública, Dirección Protección Civil, SMDIF. |
| Método de cálculo o Fórmula del Indicador: | $(V1/V2)*100$ | Algoritmo | Numerador (Variable 1) | ACCIONES EN MATERIA DE SEGURIDAD PÚBLICA Y PROTECCIÓN CIVIL REALIZADAS. |
| | | | Denominador (Variable 2) | CANTIDAD TOTAL DE ACCIONES EN MATERIA DE SEGURIDAD PÚBLICA Y PROTECCIÓN CIVIL PROGRAMADAS PARA SER REALIZADAS. |
| Medios de verificación de las variables | | | | |
| Numerador (Variable 1) | PÁGINA DE INTERNET DEL H. AYUNTAMIENTO, INFORMES DE GOBIERNO, INFORMES O REPORTES DE CADA ÁREA, BITÁCORAS, REPORTES FOTOGRÁFICOS, EXPEDIENTES DEL ARCHIVO. | | | |
| Denominador (Variable 2) | PÁGINA DE INTERNET DEL H. AYUNTAMIENTO, INFORMES DE GOBIERNO, INFORMES O REPORTES DE CADA ÁREA, BITÁCORAS, REPORTES FOTOGRÁFICOS, EXPEDIENTES DEL ARCHIVO. | | | |

| Características del indicador | Claridad | Relevancia | Economía | Monitoreable | Adecuado | Aporte marginal |
|--------------------------------------------------------------|----------------------------------------------------------|---------------------------------------------------------------------|----------------------------------------------------------------------------------------------------------------------------------------------------------|-------------------------------------------------------------------------------------------|-------------------------------------------------------------------------------------------|-------------------------------------------------------|
| | X | X | X | X | X | X |
| Justificación del cumplimiento de las características CREMAA | El indicador manifiesta de manera directa lo que medirá. | Su medición incide en conocer si los objetivos se están alcanzando. | El indicador es económico porque su medición no representa costos adicionales, al tratarse de actividades propias que se reflejan en registros internos. | El indicador es monitoreable debido a que se mide con registros propios del Ayuntamiento. | El indicador provee las bases suficientes para medir el grado de avance de los objetivos. | El indicador es único para la medición de este nivel. |



Ficha Técnica del Programa presupuestario

PROPÓSITO

Ficha Técnica de Seguimiento de Indicadores (FTSI)

| Determinación de Metas | | | | | | |
|------------------------|-------|------|------------------------|-------------------------------------------|----------------------------------------------------------------------------------------------------------|---------|
| Línea base | Valor | Año | Periodicidad: | SEMESTRAL | | |
| | 0% | 2024 | Sentido del indicador: | Ascendente | Comportamiento del indicador: | REGULAR |
| Metas Anuales | | | | | | |
| Ejercicio fiscal: | 2025 | 2026 | 2027 | Acumulada (metas de la Administración) | Observaciones y/o comentarios | |
| Programada | 55 | 100 | 0 | 155 | Las metas anuales se irán modificando a partir de la planeación que se realice en cada Ejercicio Fiscal. | |
| Realizada | 26 | | | 26 | | |

| Programación de Metas subanuales | | | | | | | | | | | | | |
|----------------------------------|---------------|-----|-----|---------------|-----|-----|---------------|-----|-----|---------------|-----|-----|---------------------------|
| Metas | 1er Trimestre | | | 2do Trimestre | | | 3ro Trimestre | | | 4to Trimestre | | | Meta Anual (acumulada) |
| | Ene | Feb | Mar | Abr | May | Jun | Jul | Ago | Sep | Oct | Nov | Dic | |
| Programada (Variable 1) | 4 | 4 | 5 | 4 | 4 | 5 | 4 | 4 | 8 | 5 | 4 | 4 | 55 |
| Programada (Variable 2) | 4 | 4 | 5 | 4 | 4 | 5 | 4 | 4 | 8 | 5 | 4 | 4 | 55 |
| Realizado (Variable 1) | 4 | 4 | 5 | 4 | 4 | 5 | 0 | 0 | 0 | 0 | 0 | 0 | 26 |
| Realizado (Variable 2) | 4 | 4 | 5 | 4 | 4 | 5 | 4 | 4 | 8 | 5 | 4 | 4 | 55 |

| | | | | | | | | | | | | |
|------------------------------|-------------|---------|-----------------------------------|-----------|--------------------------------------------|-----------|-----------------------------------|-----------|--------------|---------|---------------------------------------------------------------|--------|
| Parámetros de semaforización | Menor a 80% | Crítico | Mayor o igual a 80% y menor a 90% | En riesgo | Mayor o igual a 90% y Menor o igual a 110% | Aceptable | Mayor a 110% y menor o igual 120% | En riesgo | Mayor a 120% | Crítico | Cumplimiento del indicador (Realizado entre lo programado) | 47.27% |
|------------------------------|-------------|---------|-----------------------------------|-----------|--------------------------------------------|-----------|-----------------------------------|-----------|--------------|---------|---------------------------------------------------------------|--------|

Explicaciones y causas de las variaciones al incumplimiento de la programación



[Signature]
Pablo Zúñiga Reyes
Contralor Municipal
Elaboró

CONTRALORÍA MUNICIPAL
AYUNTAMIENTO DE QUIMIXTLÁN, PUEBLA
2024 - 2027



[Signature]
Rubén Ramón Pimentel Méndez
Tesorero Municipal
Revisó

TESORERÍA
AYUNTAMIENTO DE QUIMIXTLÁN, PUEBLA
2024 - 2027



[Signature]
José Martínez Pimentel
Presidente Municipal
Autorizó

PRESIDENCIA MUNICIPAL
H. AYUNTAMIENTO DE QUIMIXTLÁN, PUEBLA
2024 - 2027

Ficha Técnica de Seguimiento de Indicadores

COMPONENTE 1

Ficha Técnica de Seguimiento de Indicadores (FTSI)

| | |
|----------------------------------------------------|----------------------------------------------------------------------------------------------------------------------------|
| Nombre del Municipio: | QUIMIXTLAN |
| Resumen Narrativo de la MIR: | ESTRATEGIAS ENCAMINADAS A LA ATENCIÓN DE EVENTOS DELICTIVOS REALIZADAS. |
| Datos de Identificación del Programa Institucional | |
| Programa Presupuestario: | Seguridad Pública y Protección Civil. |
| Unidad responsable: | Regiduría de Gobernación, Justicia y Seguridad Pública, Dirección de Seguridad Pública, Dirección Protección Civil, SMDIF. |

| | | | | |
|--------------------------------------------|---------------------------------------------------------------------------------------------------------------------------------------------------------------------|-----------|----------------------------------------------------|----------------------------------------------------------------------------------------------------------------------------|
| Datos de Identificación del Indicador | | | | |
| Nombre del indicador: | PORCENTAJE DE ESTRATEGIAS REALIZADAS ENCAMINADAS A LA ATENCIÓN DE EVENTOS DELICTIVOS. | | Tipo de indicador: | GESTIÓN |
| Descripción ¿qué mide el indicador? | CANTIDAD DE ESTRATEGIAS REALIZADAS ENCAMINADAS A LA ATENCIÓN DE EVENTOS DELICTIVOS RESPECTO AL TOTAL DE ESTRATEGIAS DE DICHO RUBRO PROGRAMADAS PARA SU REALIZACIÓN. | | Dimensión del indicador: | EFICACIA |
| Unidad de medida: | PORCENTAJE | | Unidad Responsable del indicador del Componente 1: | Regiduría de Gobernación, Justicia y Seguridad Pública, Dirección de Seguridad Pública, Dirección Protección Civil, SMDIF. |
| Método de cálculo o Fórmula del Indicador: | $(V1/V2)*100$ | Algoritmo | Numerador (Variable 1) | ESTRATEGIAS REALIZADAS ENCAMINADAS A LA ATENCIÓN DE EVENTOS DELICTIVOS. |
| | | | Denominador (Variable 2) | CANTIDAD TOTAL DE ESTRATEGIAS ENCAMINADAS A LA ATENCIÓN DE EVENTOS DELICTIVOS PROGRAMADAS A SER REALIZADAS. |
| Medio de verificación de las variables | | | | |
| Numerador (Variable 1) | PÁGINA DE INTERNET DEL H. AYUNTAMIENTO, INFORMES DE GOBIERNO, INFORMES O REPORTES DE CADA ÁREA, BITÁCORAS, REPORTES FOTOGRAFICOS, EXPEDIENTES DEL ARCHIVO. | | | |
| Numerador (Variable 2) | PÁGINA DE INTERNET DEL H. AYUNTAMIENTO, INFORMES DE GOBIERNO, INFORMES O REPORTES DE CADA ÁREA, BITÁCORAS, REPORTES FOTOGRAFICOS, EXPEDIENTES DEL ARCHIVO. | | | |

| Características del indicador | Claridad | Relevancia | Economía | Monitoreable | Adecuado | Aporte marginal |
|--------------------------------------------------------------|----------------------------------------------------------|---------------------------------------------------------------------|----------------------------------------------------------------------------------------------------------------------------------------------------------|-------------------------------------------------------------------------------------------|-------------------------------------------------------------------------------------------|-------------------------------------------------------|
| | X | X | X | X | X | X |
| Justificación del cumplimiento de las características CREMAA | El indicador manifiesta de manera directa lo que medirá. | Su medición incide en conocer si los objetivos se están alcanzando. | El indicador es económico porque su medición no representa costos adicionales, al tratarse de actividades propias que se reflejan en registros internos. | El indicador es monitoreable debido a que se mide con registros propios del Ayuntamiento. | El indicador provee las bases suficientes para medir el grado de avance de los objetivos. | El indicador es único para la medición de este nivel. |

| | | | | | | |
|------------------------|-------|------|------------------------|-------------------------------|----------------------------------------------------------------------------------------------------------|--|
| Determinación de Metas | | | | | | |
| Linea base | Valor | Año | Periodicidad: | TRIMESTRAL | | |
| | 0% | 2024 | Sentido del indicador: | Comportamiento del indicador: | REGULAR | |
| Metas Anuales | | | | | | |
| Ejercicio fiscal: | 2025 | 2026 | 2027 | Acumulada | Observaciones y/o comentarios | |
| Programada | 25 | 25 | 0 | 50 | Las metas anuales se irán modificando a partir de la planeación que se realice en cada Ejercicio Fiscal. | |
| Realizada | 12 | | | 12 | | |

Ficha Técnica de Seguimiento de Indicadores

COMPONENTE 1

| Ficha Técnica de Seguimiento de Indicadores (FTSI) | | | | | | | | | | | | | |
|----------------------------------------------------|---------------|---------|-----------------------------------|---------------|--------------------------------------------|-----------|-----------------------------------|-----------|--------------|---------------|------------------------------------------------------------|-----|----------------|
| Programación de Metas subanuales | | | | | | | | | | | | | |
| Metas | 1er Trimestre | | | 2do Trimestre | | | 3ro Trimestre | | | 4to Trimestre | | | Meta acumulada |
| | Ene | Feb | Mar | Abr | May | Jun | Jul | Ago | Sep | Oct | Nov | Dic | |
| Programada (Variable 1) | 2 | 2 | 2 | 2 | 2 | 2 | 2 | 2 | 3 | 2 | 2 | 2 | 25 |
| Programada (Variable 2) | 2 | 2 | 2 | 2 | 2 | 2 | 2 | 2 | 3 | 2 | 2 | 2 | 25 |
| Realizado (Variable 1) | 2 | 2 | 2 | 2 | 2 | 2 | 0 | 0 | 0 | 0 | 0 | 0 | 12 |
| Realizado (Variable 2) | 2 | 2 | 2 | 2 | 2 | 2 | 2 | 2 | 3 | 2 | 2 | 2 | 25 |
| Parámetros de semaforización | Menor a 80% | Crítico | Mayor o igual a 80% y menor a 90% | En riesgo | Mayor o igual a 90% y Menor o igual a 110% | Aceptable | Mayor a 110% y menor o igual 120% | En riesgo | Mayor a 120% | Crítico | Cumplimiento del indicador (Realizado entre lo programado) | | 48.00% |

| Actividades | | | | | | | | | | | | | | | |
|---------------------------------------------------------------------------------------------------------|------------------|--------|---------------|-----|-----|---------------|-----|-----|---------------|-----|-----|---------------|-----|-----|----------------|
| Resumen Narrativo | Unidad de medida | | 1er Trimestre | | | 2do Trimestre | | | 3ro Trimestre | | | 4to Trimestre | | | Meta acumulada |
| | | | Ene | Feb | Mar | Abr | May | Jun | Jul | Ago | Sep | Oct | Nov | Dic | |
| REALIZACIÓN DE OPERATIVOS EN DIVERSOS PUNTOS DEL MUNICIPIO. | OPERATIVOS | Progr. | 1 | 1 | 1 | 1 | 1 | 1 | 1 | 1 | 1 | 1 | 1 | 1 | 12 |
| | | Real. | 1 | 1 | 1 | 1 | 1 | 1 | | | | | | | 6 |
| REALIZACIÓN DE PATRULLAJES, RECORRIDOS Y RESGUARDOS EN EL MUNICIPIO. | PATRULLAJES | Progr. | 1 | 1 | 1 | 1 | 1 | 1 | 1 | 1 | 1 | 1 | 1 | 1 | 12 |
| | | Real. | 1 | 1 | 1 | 1 | 1 | 1 | | | | | | | 6 |
| REALIZAR 1 REPORTE REFERENTE A ACCIONES ENCAMINADAS A LA FORMACIÓN PROFESIONAL DEL CUERPO DE SEGURIDAD. | REPORTE | Progr. | 0 | 0 | 0 | 0 | 0 | 0 | | 1 | | | | 1 | |
| | | Real. | 0 | 0 | 0 | 0 | 0 | 0 | | | | | | 0 | |
| 4.- | | Progr. | | | | | | | | | | | | 0 | |
| | | Real. | | | | | | | | | | | | 0 | |
| 5.- | | Progr. | | | | | | | | | | | | 0 | |
| | | Real. | | | | | | | | | | | | 0 | |

Explicaciones y causas de las variaciones al incumplimiento de la programación



Pablo Zúñiga Reyes
Pablo Zúñiga Reyes
Contralor Municipal
Elaboró



Rubén Ramón Pimentel Méndez
Rubén Ramón Pimentel Méndez
Tesorero Municipal
Revisó



José Martínez Pimentel
PRESIDENCIA MUNICIPAL
José Martínez Pimentel
Presidente Municipal
Autorizó
AYUNTAMIENTO DE QUIMIXTLAN PUEBLA
2024 - 2027

CONTRALORÍA MUNICIPAL
AYUNTAMIENTO DE QUIMIXTLÁN, PUEBLA
2024 - 2027

TESORERÍA
AYUNTAMIENTO DE QUIMIXTLÁN, PUEBLA
2024 - 2027



Ficha Técnica de Seguimiento de Indicadores

COMPONENTE 2

| Ficha Técnica de Seguimiento de Indicadores (FTSI) | | | | | | |
|--------------------------------------------------------------|------------------------------------------------------------------------------------------------------------------------------------------------------------------|---------------------------------------------------------------------|----------------------------------------------------------------------------------------------------------------------------------------------------------|---------------------------------------------------------------------------------------------------------------|----------------------------------------------------------------------------------------------------------------------------|-------------------------------------------------------|
| Nombre del Municipio: | QUIMIXTLAN | | | | | |
| Resumen Narrativo de la MIR: | ESTRATEGIAS ENCAMINADAS A LA ATENCIÓN DE EVENTOS DELICTIVOS REALIZADAS. | | | | | |
| Datos de Identificación del Programa Institucional | | | | | | |
| Programa Presupuestario: | Seguridad Pública y Protección Civil. | | | | | |
| Unidad responsable: | Regiduría de Gobernación, Justicia y Seguridad Publica, Dirección de Seguridad Pública, Dirección Protección Civil, SMDIF. | | | | | |
| Datos de Identificación del Indicador | | | | | | |
| Nombre del indicador: | PORCENTAJE DE ESTRATEGIAS REALIZADAS ENCAMINADAS A LA PREVENCIÓN DE EVENTOS DELICTIVOS | | | Tipo de indicador: | GESTIÓN | |
| Descripción ¿qué mide el indicador?: | CANTIDAD DE ESTRATEGIAS REALIZADAS ENCAMINADAS A LA PREVENCIÓN DE EVENTOS DELICTIVOS RESPECTO AL TOTAL DE ESTRATEGIAS DEL RUBRO PROGRAMADAS PARA SU REALIZACIÓN. | | | Dimensión del indicador: | EFICACIA | |
| Unidad de medida: | PORCENTAJE | | | Unidad Responsable del indicador del Componente 2: | Regiduría de Gobernación, Justicia y Seguridad Publica, Dirección de Seguridad Pública, Dirección Protección Civil, SMDIF. | |
| Método de cálculo o Fórmula del Indicador: | $(V1/V2)*100$ | Algoritmo | Numerador (Variable 1) | ESTRATEGIAS REALIZADAS ENCAMINADAS A LA PREVENCIÓN DE EVENTOS DELICTIVOS. | | |
| | | | Denominador (Variable 2) | CANTIDAD TOTAL DE ESTRATEGIAS ENCAMINADAS A LA PREVENCIÓN DE EVENTOS DELICTIVOS PROGRAMADAS A SER REALIZADAS. | | |
| Medio de verificación de las variables | | | | | | |
| Numerador (Variable 1) | PÁGINA DE INTERNET DEL H. AYUNTAMIENTO, INFORMES DE GOBIERNO, INFORMES O REPORTES DE CADA ÁREA, BITÁCORAS, REPORTES FOTOGRÁFICOS, EXPEDIENTES DEL ARCHIVO. | | | | | |
| Numerador (Variable 2) | PÁGINA DE INTERNET DEL H. AYUNTAMIENTO, INFORMES DE GOBIERNO, INFORMES O REPORTES DE CADA ÁREA, BITÁCORAS, REPORTES FOTOGRÁFICOS, EXPEDIENTES DEL ARCHIVO. | | | | | |
| Características del indicador | Claridad | Relevancia | Economía | Monitoreable | Adecuado | Aporte marginal |
| | X | X | X | X | X | X |
| Justificación del cumplimiento de las características CREMAA | El indicador manifiesta de manera directa lo que medirá. | Su medición incide en conocer si los objetivos se están alcanzando. | El indicador es económico porque su medición no representa costos adicionales, al tratarse de actividades propias que se reflejan en registros internos. | El indicador es monitoreable debido a que se mide con registros propios del Ayuntamiento. | El indicador provee las bases suficientes para medir el grado de avance de los objetivos. | El indicador es único para la medición de este nivel. |
| Determinación de Metas | | | | | | |
| Línea base | Valor | Año | Periodicidad: | TRIMESTRAL | | |
| | 0% | 2024 | Sentido del indicador: | Ascendente | Comportamiento del indicador: | REGULAR |
| Metas Anuales | | | | | | |
| Ejercicio fiscal: | 2025 | 2026 | 2027 | Acumulada | Observaciones y/o comentarios | |
| Programada | 15 | 15 | 15 | 45 | Las metas anuales se irán modificando a partir de la planeación que se realice en cada Ejercicio Fiscal. | |
| Realizada | 8 | | | 8 | | |



Ficha Técnica de Seguimiento de Indicadores

COMPONENTE 2

Ficha Técnica de Seguimiento de Indicadores (FTSI)

Programación de Metas subanuales

| Metas | 1er Trimestre | | | 2do Trimestre | | | 3ro Trimestre | | | 4to Trimestre | | | Meta acumulada |
|------------------------------|---------------|---------|-----------------------------------|---------------|--------------------------------------------|-----------|-----------------------------------|-----------|--------------|---------------|------------------------------------------------------------|-----|----------------|
| | Ene | Feb | Mar | Abr | May | Jun | Jul | Ago | Sep | Oct | Nov | Dic | |
| Programada (Variable 1) | 1 | 1 | 2 | 1 | 1 | 2 | 1 | 1 | 1 | 2 | 1 | 1 | 15 |
| Programada (Variable 2) | 1 | 1 | 2 | 1 | 1 | 2 | 1 | 1 | 1 | 2 | 1 | 1 | 15 |
| Realizado (Variable 1) | 1 | 1 | 2 | 1 | 1 | 2 | 0 | 0 | 0 | 0 | 0 | 0 | 8 |
| Realizado (Variable 2) | 1 | 1 | 2 | 1 | 1 | 2 | 1 | 1 | 1 | 2 | 1 | 1 | 15 |
| Parámetros de semaforización | Menor a 80% | Crítico | Mayor o igual a 80% y menor a 90% | En riesgo | Mayor o igual a 90% y Menor o igual a 110% | Aceptable | Mayor a 110% y menor o igual 120% | En riesgo | Mayor a 120% | Crítico | Cumplimiento del indicador (Realizado entre lo programado) | | 53.33% |

Actividades

| Resumen Narrativo | Unidad de medida | 1er Trimestre | | | 2do Trimestre | | | 3ro Trimestre | | | 4to Trimestre | | | Meta acumulada |
|--------------------------------------------------------------------------------------------------|------------------|---------------|-----|-----|---------------|-----|-----|---------------|-----|-----|---------------|-----|-----|----------------|
| | | Ene | Feb | Mar | Abr | May | Jun | Jul | Ago | Sep | Oct | Nov | Dic | |
| BRINDAR PLÁTICAS DE PREVENCIÓN DEL DELITO EN DIFERENTES ESCUELAS DEL MUNICIPIO Y CERCANAS A ESTE | PLATICAS | Progr. | 1 | 1 | 1 | 1 | 1 | 1 | 1 | 1 | 1 | 1 | 1 | 12 |
| | | Real. | 1 | 1 | 1 | 1 | 1 | 1 | | | | | | 6 |
| REALIZAR ACCIONES DE ATENCIÓN Y SEGUIMIENTO A VÍCTIMAS DEL DELITO. | ACCIONES | Progr. | 0 | 0 | 1 | 0 | 0 | 1 | | | 1 | | | 3 |
| | | Real. | 0 | 0 | 1 | 0 | 0 | 1 | | | | | | 2 |
| 3.- | | Progr. | | | | | | | | | | | | 0 |
| | | Real. | | | | | | | | | | | | 0 |
| 4.- | | Progr. | | | | | | | | | | | | 0 |
| | | Real. | | | | | | | | | | | | 0 |
| 5.- | | Progr. | | | | | | | | | | | | 0 |
| | | Real. | | | | | | | | | | | | 0 |

Explicaciones y causas de las variaciones al cumplimiento de la programación



Pablo Zúñiga Reyes
Contralor Municipal
Elaboró

CONTRALORÍA MUNICIPAL
AYUNTAMIENTO DE QUIMIXTLÁN, PUEBLA
2024 - 2027



Rubén Ramón Pimentel Méndez
Tesorero Municipal
Revisó

TESORERÍA
AYUNTAMIENTO DE QUIMIXTLÁN, PUEBLA
2024 - 2027



José Martínez Pimentel
Presidente Municipal
Autorizó

RESIDENCIA MUNICIPAL
H. AYUNTAMIENTO DE QUIMIXTLÁN PUEBLA
2024 - 2027



Ficha Técnica de Seguimiento de Indicadores

COMPONENTE 3

| Ficha Técnica de Seguimiento de Indicadores (FTSI) | |
|----------------------------------------------------|----------------------------------------------------------------------------------------------------------------------------|
| Nombre del Municipio: | QUIMIXTLAN |
| Resumen Narrativo de la MIR: | ESTRATEGIAS ENCAMINADAS A LA ATENCIÓN DE EVENTOS DELICTIVOS REALIZADAS. |
| Datos de identificación del Programa Institucional | |
| Programa Presupuestario: | Seguridad Pública y Protección Civil. |
| Unidad responsable: | Regiduría de Gobernación, Justicia y Seguridad Pública, Dirección de Seguridad Pública, Dirección Protección Civil, SMDIF. |

| Datos de Identificación del Indicador | | | | |
|--------------------------------------------|-----------------------------------------------------------------------------------------------------------------------------------------------------------------------|-----------|----------------------------------------------------|----------------------------------------------------------------------------------------------------------------------------|
| Nombre del indicador: | PORCENTAJE DE MEDIDAS IMPLEMENTADAS | | Tipo de indicador: | GESTIÓN |
| Descripción ¿qué mide el indicador? | CANTIDAD DE MEDIDAS DE PREVENCIÓN DE ACCIDENTES Y SITUACIONES DE RIESGO IMPLEMENTADAS RESPECTO AL TOTAL DE MEDIDAS DE DICHO RUBRO PROGRAMADAS PARA SER IMPLEMENTADAS. | | Dimensión del indicador: | EFICACIA |
| Unidad de medida: | PORCENTAJE | | Unidad Responsable del indicador del Componente 3: | Regiduría de Gobernación, Justicia y Seguridad Pública, Dirección de Seguridad Pública, Dirección Protección Civil, SMDIF. |
| Método de cálculo o Fórmula del Indicador: | $(V1/V2)*100$ | Algoritmo | Numerador (Variable 1) | MEDIDAS DE PREVENCIÓN DE ACCIDENTES Y SITUACIONES DE RIESGO IMPLEMENTADAS. |
| | | | Denominador (Variable 2) | PORCENTAJE DE MEDIDAS DE PREVENCIÓN DE ACCIDENTES Y SITUACIONES DE RIESGO PROGRAMADAS PARA SU IMPLEMENTACIÓN. |
| Medio de verificación de las variables | | | | |
| Numerador (Variable 1) | PÁGINA DE INTERNET DEL H. AYUNTAMIENTO, INFORMES DE GOBIERNO, INFORMES O REPORTES DE CADA ÁREA, BITÁCORAS, REPORTES FOTOGRAFICOS, EXPEDIENTES DEL ARCHIVO. | | | |
| Numerador (Variable 2) | PÁGINA DE INTERNET DEL H. AYUNTAMIENTO, INFORMES DE GOBIERNO, INFORMES O REPORTES DE CADA ÁREA, BITÁCORAS, REPORTES FOTOGRAFICOS, EXPEDIENTES DEL ARCHIVO. | | | |

| Características del indicador | Claridad | Relevancia | Economía | Monitoreable | Adecuado | Aporte marginal |
|--------------------------------------------------------------|----------------------------------------------------------|---------------------------------------------------------------------|----------------------------------------------------------------------------------------------------------------------------------------------------------|-------------------------------------------------------------------------------------------|-------------------------------------------------------------------------------------------|-------------------------------------------------------|
| | | X | X | X | X | X |
| Justificación del cumplimiento de las características CREMAA | El indicador manifiesta de manera directa lo que medirá. | Su medición incide en conocer si los objetivos se están alcanzando. | El indicador es económico porque su medición no representa costos adicionales, al tratarse de actividades propias que se reflejan en registros internos. | El indicador es monitoreable debido a que se mide con registros propios del Ayuntamiento. | El indicador provee las bases suficientes para medir el grado de avance de los objetivos. | El indicador es único para la medición de este nivel. |

| Determinación de Metas | | | | | | |
|------------------------|-------|------|------------------------|------------|----------------------------------------------------------------------------------------------------------|---------|
| Línea base | Valor | Año | Periodicidad: | TRIMESTRAL | | |
| | 0% | 2024 | Sentido del indicador: | Ascendente | Comportamiento del indicador: | REGULAR |
| Metas Anuales | | | | | | |
| Ejercicio fiscal: | 2025 | 2026 | 2027 | Acumulada | Observaciones y/o comentarios | |
| Programada | 15 | 15 | 15 | 45 | Las metas anuales se irán modificando a partir de la planeación que se realice en cada Ejercicio Fiscal. | |
| Realizada | 6 | | | 6 | | |



Ficha Técnica de Seguimiento de Indicadores

COMPONENTE 3

| Ficha Técnica de Seguimiento de Indicadores (FTSI) | | | | | | | | | | | | | |
|----------------------------------------------------|---------------|---------|-----------------------------------|---------------|--------------------------------------------|-----------|-----------------------------------|-----------|--------------|---------------|------------------------------------------------------------|-----|----------------|
| Programación de Metas subanuales | | | | | | | | | | | | | |
| Metas | 1er Trimestre | | | 2do Trimestre | | | 3ro Trimestre | | | 4to Trimestre | | | Meta acumulada |
| | Ene | Feb | Mar | Abr | May | Jun | Jul | Ago | Sep | Oct | Nov | Dic | |
| Programada (Variable 1) | 1 | 1 | 1 | 1 | 1 | 1 | 1 | 1 | 4 | 1 | 1 | 1 | 15 |
| Programada (Variable 2) | 1 | 1 | 1 | 1 | 1 | 1 | 1 | 1 | 4 | 1 | 1 | 1 | 15 |
| Realizado (Variable 1) | 1 | 1 | 1 | 1 | 1 | 1 | 0 | 0 | 0 | 0 | 0 | 0 | 6 |
| Realizado (Variable 2) | 1 | 1 | 1 | 1 | 1 | 1 | 1 | 1 | 4 | 1 | 1 | 1 | 15 |
| Parámetros de semaforización | Menor a 80% | Crítico | Mayor o igual a 80% y menor a 90% | En riesgo | Mayor o igual a 90% y Menor o igual a 100% | Aceptable | Mayor a 110% y menor o igual 120% | En riesgo | Mayor a 120% | Crítico | Cumplimiento del indicador (Realizado entre lo programado) | | 40.00% |

| Actividades | | | | | | | | | | | | | | |
|------------------------------------------------------------------------------|------------------|---------------|-----|-----|---------------|-----|-----|---------------|-----|-----|---------------|-----|-----|----------------|
| Resumen Narrativo | Unidad de medida | 1er Trimestre | | | 2do Trimestre | | | 3ro Trimestre | | | 4to Trimestre | | | Meta acumulada |
| | | Ene | Feb | Mar | Abr | May | Jun | Jul | Ago | Sep | Oct | Nov | Dic | |
| REALIZAR 1 REPORTE REFERENTE A LAS ACCIONES DE CONTENCIÓN Y | REPORTE | Progr. | 0 | 0 | 0 | 0 | 0 | 0 | | 1 | | | | 1 |
| | | Real. | 0 | 0 | 0 | 0 | 0 | 0 | | | | | | 0 |
| REALIZAR 1 VIGILANCIA MENSUAL PARA EVITAR OBSTRUCCIONES EN EL DRENAJE | VIGILANCIA | Progr. | 1 | 1 | 1 | 1 | 1 | 1 | 1 | 1 | 1 | 1 | 1 | 12 |
| | | Real. | 1 | 1 | 1 | 1 | 1 | 1 | | | | | | 6 |
| REALIZAR 1 REPORTE DE LAS MEDIDAS PARA LA PREVENCIÓN DE ACCIDENTES VIALES EN | REPORTE | Progr. | 0 | 0 | 0 | 0 | 0 | 0 | | 1 | | | | 1 |
| | | Real. | 0 | 0 | 0 | 0 | 0 | 0 | | | | | | 0 |
| REALIZAR 1 REPORTE RESPECTO A MEDIDAS PARA PREVENIR ACCIDENTES | REPORTE | Progr. | 0 | 0 | 0 | 0 | 0 | 0 | | 1 | | | | 1 |
| | | Real. | 0 | 0 | 0 | 0 | 0 | 0 | | | | | | 0 |
| 5.- | | Progr. | | | | | | | | | | | | 0 |
| | | Real. | | | | | | | | | | | | 0 |

Explicaciones y causas de las variaciones al incumplimiento de la programación



Pablo Zúñiga Reyes
Contralor Municipal
Elaboró



Ruben Ramon Pimentel Méndez
Tesorero Municipal
Revisó



José Martínez Pimentel
Presidente Municipal
Autorizó

PRESIDENCIA MUNICIPAL
AYUNTAMIENTO DE QUIMIXTLÁN PUEBLA
2024 - 2027

CONTRALORÍA MUNICIPAL
AYUNTAMIENTO DE QUIMIXTLÁN, PUEBLA
2024 - 2027

TESORERÍA
AYUNTAMIENTO DE QUIMIXTLÁN, PUEBLA
2024 - 2027



H. Ayuntamiento de Quimixtlán 2024 - 2027

Clave: 19/10

Programa 6. 8053. Municipio verde.

Fichas Técnicas de Indicadores del Programa
Presupuestario 2025.

2º Trimestre 2025



Ficha Técnica del Programa presupuestario

FIN

Ficha Técnica de Seguimiento de Indicadores (FTSI)

| | |
|----------------------------------------------------|----------------------------------------------------------------------------------------------------------------------------------------------------------------------------------|
| Nombre del Municipio: | QUIMIXTLAN |
| Resumen Narrativo de la MIR: | CONTRIBUIR A PROTEGER Y CONSERVAR EL MEDIO AMBIENTE EN EL MUNICIPIO, A TRAVÉS DE ACCIONES QUE INCENTIVEN AL SECTOR AGROPECUARIO TENIENDO EN CUENTA EL CUIDADO AL MEDIO AMBIENTE. |
| Datos de Identificación del Programa Institucional | |
| Programa Presupuestario: | Municipio verde. |
| Dependencia o Entidad responsable del Pp: | Regiduría de Industria, Comercio, Agricultura y Ganadería, Dirección de Industria, Comercio, Agricultura y Ganadería. |

Datos de Identificación del Indicador

| | | | | |
|--------------------------------------------|-----------------------------------------------------------------------------------------------------------------------------------------------------------------------------------------------|-----------|------------------------------------------|-----------------------------------------------------------------------------------------------------------------------|
| Nombre del indicador: | PORCENTAJE DE ESTRATEGIAS ENCAMINADAS A BENEFICIAR A LA POBLACIÓN CON LAS ACCIONES DEL PROGRAMA. | | Tipo de indicador: | ESTRATÉGICO |
| Descripción ¿qué mide el indicador?: | CANTIDAD DE ESTRATEGIAS ENCAMINADAS A BENEFICIAR A LA POBLACIÓN CON LAS ACCIONES DEL PROGRAMA IMPLEMENTADAS RESPECTO AL TOTAL DE ESTRATEGIAS DEL MISMO RUBRO PROGRAMADAS A SER IMPLEMENTADAS. | | Dimensión del indicador: | EFICACIA |
| Unidad de medida: | PORCENTAJE | | Unidad Responsable del indicador de FIN: | Regiduría de Industria, Comercio, Agricultura y Ganadería, Dirección de Industria, Comercio, Agricultura y Ganadería. |
| Método de cálculo o Fórmula del indicador: | $(V1/V2)*100$ | Algoritmo | Numerador (Variable 1) | ESTATEGIAS ENCAMINADAS A BENEFICIAR A LA POBLACIÓN CON LAS ACCIONES DEL PROGRAMA REALIZADAS. |
| | | | Denominador (Variable 2) | ESTATEGIAS ENCAMINADAS A BENEFICIAR A LA POBLACIÓN CON LAS ACCIONES DEL PROGRAMA CONTEMPLADAS PARA SU IMPLEMENTACIÓN. |
| Medios de verificación de las variables | | | | |
| Numerador (Variable 1) | PÁGINA DE INTERNET DEL H. AYUNTAMIENTO, INFORMES DE GOBIERNO, INFORMES O REPORTES DE CADA ÁREA, BITÁCORAS, REPORTES FOTOGRÁFICOS, EXPEDIENTES DEL ARCHIVO. | | | |
| Denominador (Variable 2) | PÁGINA DE INTERNET DEL H. AYUNTAMIENTO, INFORMES DE GOBIERNO, INFORMES O REPORTES DE CADA ÁREA, BITÁCORAS, REPORTES FOTOGRÁFICOS, EXPEDIENTES DEL ARCHIVO. | | | |

| Características del indicador | Claridad | Relevancia | Economía | Monitoreable | Adecuado | Aporte marginal |
|--------------------------------------------------------------|----------------------------------------------------------|---------------------------------------------------------------------|----------------------------------------------------------------------------------------------------------------------------------------------------------|-------------------------------------------------------------------------------------------|-------------------------------------------------------------------------------------------|-------------------------------------------------------|
| | X | X | X | X | X | X |
| Justificación del cumplimiento de las características CREMAA | El indicador manifiesta de manera directa lo que medirá. | Su medición incide en conocer si los objetivos se están alcanzando. | El indicador es económico porque su medición no representa costos adicionales, al tratarse de actividades propias que se reflejan en registros internos. | El indicador es monitoreable debido a que se mide con registros propios del Ayuntamiento. | El indicador provee las bases suficientes para medir el grado de avance de los objetivos. | El indicador es único para la medición de este nivel. |

Ficha Técnica del Programa presupuestario

FIN

Ficha Técnica de Seguimiento de Indicadores (FTSI)

| Determinación de Metas | | | | | | |
|------------------------|-------|------|------------------------|-------------------------------------------|----------------------------------------------------------------------------------------------------------|--|
| Línea base | Valor | Año | Periodicidad: | ANUAL | | |
| | 0% | 2024 | Sentido del indicador: | Comportamiento del indicador: | REGULAR | |
| Metas Anuales | | | | | | |
| Ejercicio fiscal: | 2025 | 2026 | 2027 | Acumulada (metas de la Administración) | Observaciones y/o comentarios | |
| Programada | 6 | 6 | 0 | 12 | Las metas anuales se irán modificando a partir de la planeación que se realice en cada Ejercicio Fiscal. | |
| Realizada | 3 | | | 3 | | |

| Programación de Metas subanuales | | | | | | | | | | | | | |
|----------------------------------|---------------|-----|-----|---------------|-----|-----|---------------|-----|-----|---------------|-----|-----|---------------------------|
| Metas | 1er Trimestre | | | 2do Trimestre | | | 3ro Trimestre | | | 4to Trimestre | | | Meta Anual (acumulada) |
| | Ene | Feb | Mar | Abr | May | Jun | Jul | Ago | Sep | Oct | Nov | Dic | |
| Programada (Variable 1) | 1 | 1 | 0 | 1 | 0 | 0 | 0 | 1 | 1 | 0 | 0 | 1 | 6 |
| Programada (Variable 2) | 1 | 1 | 0 | 1 | 0 | 0 | 0 | 1 | 1 | 0 | 0 | 1 | 6 |
| Realizado (Variable 1) | 1 | 1 | 0 | 1 | 0 | 0 | | | | | | | 3 |
| Realizado (Variable 2) | 1 | 1 | 0 | 1 | 0 | 0 | 0 | 1 | 1 | 0 | 0 | 1 | 6 |

| | | | | | | | | | | | | |
|------------------------------|-------------|---------|-----------------------------------|-----------|--------------------------------------------|-----------|-----------------------------------|-----------|--------------|---------|---------------------------------------------------------------|--------|
| Parámetros de semaforización | Menor a 80% | Crítico | Mayor o igual a 80% y menor a 90% | En riesgo | Mayor o igual a 90% y Menor o igual a 110% | Aceptable | Mayor a 110% y menor o igual 120% | En riesgo | Mayor a 120% | Crítico | Cumplimiento del indicador (Realizado entre lo programado) | 50.00% |
|------------------------------|-------------|---------|-----------------------------------|-----------|--------------------------------------------|-----------|-----------------------------------|-----------|--------------|---------|---------------------------------------------------------------|--------|

Explicaciones y causas de las variaciones al incumplimiento de la programación

CONTRALORÍA MUNICIPAL
AYUNTAMIENTO DE QUIMIXTLÁN, PUEBLA
2024 - 2027

Pablo Zúñiga Reyes
Contralor Municipal
Elaboró

TESORERÍA
AYUNTAMIENTO DE QUIMIXTLÁN, PUEBLA
2024 - 2027

Rubén Ramón Pimentel Méndez
Tesorero Municipal
Revisó

Jose Martínez Pimentel
Presidente Municipal
Autorizó
PRESIDENCIA MUNICIPAL
H. AYUNTAMIENTO DE QUIMIXTLÁN PUEBLA
2024 - 2027



Ficha Técnica del Programa presupuestario

PROPÓSITO

Ficha Técnica de Seguimiento de Indicadores (FTSI)

| | |
|----------------------------------------------------|-----------------------------------------------------------------------------------------------------------------------|
| Nombre del Municipio: | QUIMIXTLAN |
| Resumen Narrativo de la MIR: | LAS ACTIVIDADES DEL MUNICIPIO SE DESARROLLAN ADECUADAMENTE Y DE MANERA SUSTENTABLE |
| Datos de Identificación del Programa Institucional | |
| Programa Presupuestario: | Municipio verde. |
| Dependencia o Entidad responsable del Pp: | Regiduría de Industria, Comercio, Agricultura y Ganadería, Dirección de Industria, Comercio, Agricultura y Ganadería. |

| | | | | |
|--------------------------------------------|-----------------------------------------------------------------------------------------------------------------------------------------------------------------------------------------------|-----------|------------------------------------------------|-------------------------------------------------------------------------------------------------------------------------------------------|
| Datos de Identificación del Indicador | | | | |
| Nombre del indicador: | PORCENTAJE DE ACCIONES REALIZADAS EN MATERIA DE APOYOS A PRODUCTORES DEL MUNICIPIO Y CUIDADO AL MEDIO AMBIENTE. | | Tipo de indicador: | GESTIÓN |
| Descripción ¿qué mide el indicador? | CANTIDAD DE ESTRATEGIAS ENCAMINADAS A BENEFICIAR A LA POBLACIÓN CON LAS ACCIONES DEL PROGRAMA IMPLEMENTADAS RESPECTO AL TOTAL DE ESTRATEGIAS DEL MISMO RUBRO PROGRAMADAS A SER IMPLEMENTADAS. | | Dimensión del indicador: | EFICACIA |
| Unidad de medida: | PORCENTAJE | | Unidad Responsable del indicador de PROPÓSITO: | Regiduría de Industria, Comercio, Agricultura y Ganadería, Dirección de Industria, Comercio, Agricultura y Ganadería. |
| Método de cálculo o Fórmula del Indicador: | $(V1/V2)*100$ | Algoritmo | Numerador (Variable 1) | ACCIONES REALIZADAS EN MATERIA DE APOYOS A PRODUCTORES DEL MUNICIPIO Y CUIDADO AL MEDIO AMBIENTE. |
| | | | Denominador (Variable 2) | CANTIDAD TOTAL DE ACCIONES EN MATERIA DE APOYOS A PRODUCTORES DEL MUNICIPIO Y CUIDADO AL MEDIO AMBIENTE PLANIFICADAS PARA SER REALIZADAS. |
| Medios de verificación de las variables | | | | |
| Numerador (Variable 1) | PÁGINA DE INTERNET DEL H. AYUNTAMIENTO, INFORMES DE GOBIERNO, INFORMES O REPORTES DE CADA ÁREA, BITÁCORAS, REPORTES FOTOGRÁFICOS, EXPEDIENTES DEL ARCHIVO. | | | |
| Denominador (Variable 2) | PÁGINA DE INTERNET DEL H. AYUNTAMIENTO, INFORMES DE GOBIERNO, INFORMES O REPORTES DE CADA ÁREA, BITÁCORAS, REPORTES FOTOGRÁFICOS, EXPEDIENTES DEL ARCHIVO. | | | |

| Características del indicador | Claridad | Relevancia | Economía | Monitoreable | Adecuado | Aporte marginal |
|--------------------------------------------------------------|----------------------------------------------------------|---------------------------------------------------------------------|----------------------------------------------------------------------------------------------------------------------------------------------------------|-------------------------------------------------------------------------------------------|-------------------------------------------------------------------------------------------|-------------------------------------------------------|
| | X | X | X | X | X | X |
| Justificación del cumplimiento de las características CREMAA | El indicador manifiesta de manera directa lo que medirá. | Su medición incide en conocer si los objetivos se están alcanzando. | El indicador es económico porque su medición no representa costos adicionales, al tratarse de actividades propias que se reflejan en registros internos. | El indicador es monitoreable debido a que se mide con registros propios del Ayuntamiento. | El indicador provee las bases suficientes para medir el grado de avance de los objetivos. | El indicador es único para la medición de este nivel. |



Ficha Técnica del Programa presupuestario

PROPÓSITO

Ficha Técnica de Seguimiento de Indicadores (FTSI)

| Determinación de Metas | | | | | | |
|------------------------|-------|------|------------------------|-------------------------------------------|----------------------------------------------------------------------------------------------------------|---------|
| Línea base | Valor | Año | Periodicidad: | SEMESTRAL | | |
| | 0% | 2024 | Sentido del indicador: | Ascendente | Comportamiento del indicador: | REGULAR |
| Metas Anuales | | | | | | |
| Ejercicio fiscal: | 2025 | 2026 | 2027 | Acumulada (metas de la Administración) | Observaciones y/o comentarios | |
| Programada | 10 | 10 | 0 | 10 | Las metas anuales se irán modificando a partir de la planeación que se realice en cada Ejercicio Fiscal. | |
| Realizada | 3 | | | 3 | | |

| Metas | 1er Trimestre | | | 2do Trimestre | | | 3ro Trimestre | | | 4to Trimestre | | | Meta Anual (acumulada) |
|-------------------------|---------------|-----|-----|---------------|-----|-----|---------------|-----|-----|---------------|-----|-----|---------------------------|
| | Ene | Feb | Mar | Abr | May | Jun | Jul | Ago | Sep | Oct | Nov | Dic | |
| Programada (Variable 1) | 1 | 1 | 0 | 1 | 0 | 0 | 2 | 1 | 2 | 0 | 0 | 2 | 10 |
| Programada (Variable 2) | 1 | 1 | 0 | 1 | 0 | 0 | 2 | 1 | 2 | 0 | 0 | 2 | 10 |
| Realizado (Variable 1) | 1 | 1 | 0 | 1 | 0 | 0 | | | | | | | 3 |
| Realizado (Variable 2) | 1 | 1 | 0 | 1 | 0 | 0 | 2 | 1 | 2 | 0 | 0 | 2 | 10 |

| | | | | | | | | | | | | |
|------------------------------|-------------|---------|-----------------------------------|-----------|--------------------------------------------|-----------|-----------------------------------|-----------|--------------|---------|---------------------------------------------------------------|--------|
| Parámetros de semaforización | Menor a 80% | Crítico | Mayor o igual a 80% y menor a 90% | En riesgo | Mayor o igual a 90% y Menor o igual a 110% | Aceptable | Mayor a 110% y menor o igual 120% | En riesgo | Mayor a 120% | Crítico | Cumplimiento del indicador (Realizado entre lo programado) | 30.00% |
|------------------------------|-------------|---------|-----------------------------------|-----------|--------------------------------------------|-----------|-----------------------------------|-----------|--------------|---------|---------------------------------------------------------------|--------|

Explicaciones y causas de las variaciones al cumplimiento de la programación



[Handwritten signature]

Pablo Zúñiga Reyes
Contralor Municipal
Elaboró

CONTRALORÍA MUNICIPAL
AYUNTAMIENTO DE QUIMIXTLÁN, PUEBLA
2024 - 2027



[Handwritten signature]

Rubén Ramón Pimentel Méndez
Tesorero Municipal
Revisó

TESORERÍA
AYUNTAMIENTO DE QUIMIXTLÁN, PUEBLA
2024 - 2027



[Handwritten signature]

José Martínez Pimentel
Presidente Municipal
Autorizó

PRESIDENCIA MUNICIPAL
AYUNTAMIENTO DE QUIMIXTLÁN, PUEBLA
2024 - 2027

Ficha Técnica de Seguimiento de Indicadores

COMPONENTE 1

Ficha Técnica de Seguimiento de Indicadores (FTSI)

| | |
|----------------------------------------------------|-----------------------------------------------------------------------------------------------------------------------|
| Nombre del Municipio: | QUIMIXTLAN |
| Resumen Narrativo de la MIR: | ESTRATEGIAS DE CONCIENTIZACIÓN AMBIENTAL A LA POBLACIÓN REALIZADAS. |
| Datos de Identificación del Programa Institucional | |
| Programa Presupuestario: | Municipio verde. |
| Unidad responsable: | Regiduría de Industria, Comercio, Agricultura y Ganadería, Dirección de Industria, Comercio, Agricultura y Ganadería. |

Datos de Identificación del Indicador

| | | | | |
|--------------------------------------------|------------------------------------------------------------------------------------------------------------------------------------------------------------|-----------|------------------------------------------------------------------------------------------------------------|-----------------------------------------------------------------------------------------------------------------------|
| Nombre del indicador: | PORCENTAJE DE ESTRATEGIAS REALIZADAS DE CONCIENTIZACIÓN AMBIENTAL A LA POBLACIÓN. | | Tipo de indicador: | GESTIÓN |
| Descripción ¿qué mide el indicador? | CANTIDAD DE ESTRATEGIAS REALIZADAS DE CONCIENTIZACIÓN AMBIENTAL A LA POBLACIÓN RESPECTO AL TOTAL DE ESTRATEGIAS DEL RUBRO PROGRAMADAS PARA SU REALIZACIÓN. | | Dimensión del indicador: | EFICACIA |
| Unidad de medida: | PORCENTAJE | | Unidad Responsable del indicador del Componente 1: | Regiduría de Industria, Comercio, Agricultura y Ganadería, Dirección de Industria, Comercio, Agricultura y Ganadería. |
| Método de cálculo o Fórmula del Indicador: | $(V1/V2)*100$ | Algoritmo | ESTRATEGIAS DE CONCIENTIZACIÓN AMBIENTAL A LA POBLACIÓN REALIZADAS. | |
| | | | CANTIDAD TOTAL DE ESTRATEGIAS DE CONCIENTIZACIÓN AMBIENTAL A LA POBLACIÓN PROGRAMADAS PARA SU REALIZACIÓN. | |
| Medio de verificación de las variables | | | | |
| Numerador (Variable 1) | PÁGINA DE INTERNET DEL H. AYUNTAMIENTO, INFORMES DE GOBIERNO, INFORMES O REPORTES DE CADA ÁREA, BITÁCORAS, REPORTES FOTOGRÁFICOS, EXPEDIENTES DEL ARCHIVO. | | | |
| Numerador (Variable 2) | PÁGINA DE INTERNET DEL H. AYUNTAMIENTO, INFORMES DE GOBIERNO, INFORMES O REPORTES DE CADA ÁREA, BITÁCORAS, REPORTES FOTOGRÁFICOS, EXPEDIENTES DEL ARCHIVO. | | | |

| Características del indicador | Claridad | Relevancia | Economía | Monitoreable | Adecuado | Aporte marginal |
|--------------------------------------------------------------|----------------------------------------------------------|---------------------------------------------------------------------|----------------------------------------------------------------------------------------------------------------------------------------------------------|-------------------------------------------------------------------------------------------|-------------------------------------------------------------------------------------------|-------------------------------------------------------|
| | X | X | X | X | X | X |
| Justificación del cumplimiento de las características CREMAA | El indicador manifiesta de manera directa lo que medirá. | Su medición incide en conocer si los objetivos se están alcanzando. | El indicador es económico porque su medición no representa costos adicionales, al tratarse de actividades propias que se reflejan en registros Internos. | El indicador es monitoreable debido a que se mide con registros propios del Ayuntamiento. | El indicador provee las bases suficientes para medir el grado de avance de los objetivos. | El indicador es único para la medición de este nivel. |

Determinación de Metas

| | | | | | | |
|-------------------|-------|------|------------------------|------------|----------------------------------------------------------------------------------------------------------|---------|
| Línea base | Valor | Año | Periodicidad: | TRIMESTRAL | | |
| | 0% | 2024 | Sentido del indicador: | Ascendente | Comportamiento del indicador: | REGULAR |
| Metas Anuales | | | | | | |
| Ejercicio fiscal: | 2025 | 2026 | 2027 | Acumulada | Observaciones y/o comentarios | |
| Programada | 1 | 2 | 0 | 3 | Las metas anuales se irán modificando a partir de la planeación que se realice en cada Ejercicio Fiscal. | |
| Realizada | 0 | | | 0 | | |

Ficha Técnica de Seguimiento de Indicadores

COMPONENTE 1

Ficha Técnica de Seguimiento de Indicadores (FTSI)

Programación de Metas subanuales

| Metas | 1er Trimestre | | | 2do Trimestre | | | 3ro Trimestre | | | 4to Trimestre | | | Meta acumulada |
|------------------------------|---------------|---------|-----------------------------------|---------------|--------------------------------------------|-----------|-----------------------------------|-----------|--------------|---------------|------------------------------------------------------------|-----|----------------|
| | Ene | Feb | Mar | Abr | May | Jun | Jul | Ago | Sep | Oct | Nov | Dic | |
| Programada (Variable 1) | 0 | 0 | 0 | 0 | 0 | 0 | 0 | 0 | 1 | 0 | 0 | 0 | 1 |
| Programada (Variable 2) | 0 | 0 | 0 | 0 | 0 | 0 | 0 | 0 | 1 | 0 | 0 | 0 | 1 |
| Realizado (Variable 1) | 0 | 0 | 0 | 0 | 0 | 0 | 0 | 0 | 0 | 0 | 0 | 0 | 0 |
| Realizado (Variable 2) | 0 | 0 | 0 | 0 | 0 | 0 | 0 | 0 | 1 | 0 | 0 | 0 | 1 |
| Parámetros de semaforización | Menor a 80% | Crítico | Mayor o igual a 80% y menor a 90% | En riesgo | Mayor o igual a 90% y Menor o igual a 100% | Aceptable | Mayor a 110% y menor o igual 120% | En riesgo | Mayor a 120% | Crítico | Cumplimiento del indicador (Realizado entre lo programado) | | 0.00% |

Actividades

| Resumen Narrativo | Unidad de medida | 1er Trimestre | | | 2do Trimestre | | | 3ro Trimestre | | | 4to Trimestre | | | Meta acumulada |
|------------------------------------------------------------------------------------|------------------|---------------|-----|-----|---------------|-----|-----|---------------|-----|-----|---------------|-----|-----|----------------|
| | | Ene | Feb | Mar | Abr | May | Jun | Jul | Ago | Sep | Oct | Nov | Dic | |
| REALIZAR 1 INFORME DE LAS ACTIVIDADES DE CONCIERTIZACIÓN Y DIFUSIÓN DE RECICLAJE Y | INFORME | Progr. | 0 | 0 | 0 | 0 | 0 | 0 | 0 | 1 | 0 | 0 | 0 | 1 |
| | | Real. | 0 | 0 | 0 | 0 | 0 | 0 | | | | | | 0 |
| 2.- | | Progr. | | | | | | | | | | | | 0 |
| | | Real. | | | | | | | | | | | | 0 |
| 3.- | | Progr. | | | | | | | | | | | | 0 |
| | | Real. | | | | | | | | | | | | 0 |
| 4.- | | Progr. | | | | | | | | | | | | 0 |
| | | Real. | | | | | | | | | | | | 0 |
| 5.- | | Progr. | | | | | | | | | | | | 0 |
| | | Real. | | | | | | | | | | | | 0 |

Explicaciones y causas de las variaciones al incumplimiento de la programación



CONTRALORÍA MUNICIPAL
AYUNTAMIENTO DE QUIMIXTLÁN, PUEBLA
2024 - 2027

Pablo Zúfiga Reyes
Contralor Municipal
Elaboró



TESORERÍA
AYUNTAMIENTO DE QUIMIXTLÁN, PUEBLA
2024 - 2027

Rubén Ramón Pimentel Méndez
Tesorero Municipal
Revisó



PRESIDENCIA MUNICIPAL
H. AYUNTAMIENTO DE QUIMIXTLÁN PUEBLA
2024 - 2027

José Martínez Pimentel
Presidente Municipal
Autorizó



Reporte:

Segundo Trimestre

Ficha Técnica de Seguimiento de Indicadores

COMPONENTE 2

Ficha Técnica de Seguimiento de Indicadores (FTSI)

| | |
|-----------------------------------------------------------|-----------------------------------------------------------------------------------------------------------------------|
| Nombre del Municipio: | QUIMIXTLAN |
| Resumen Narrativo de la MIR: | ESTRATEGIAS DE CONCIENTIZACIÓN AMBIENTAL A LA POBLACIÓN REALIZADAS. |
| Datos de Identificación del Programa Institucional | |
| Programa Presupuestario: | Municipio verde. |
| Unidad responsable: | Regiduría de Industria, Comercio, Agricultura y Ganadería, Dirección de Industria, Comercio, Agricultura y Ganadería. |

| | | | | |
|-----------------------------------------------|------------------------------------------------------------------------------------------------------------------------------------------------------------|-----------|----------------------------------------------------|------------------------------------------------------------------------------------------------------------------------------|
| Datos de Identificación del Indicador | | | | |
| Nombre del indicador: | PORCENTAJE DE MEDIDAS REALIZADAS PARA PROTEGER EL MEDIO AMBIENTE. | | Tipo de indicador: | GESTIÓN |
| Descripción ¿qué mide el indicador? | CANTIDAD DE MEDIDAS REALIZADAS PARA PROTEGER EL MEDIO AMBIENTE RESPECTO AL TOTAL DE MEDIDAS DEL RUBRO PROGRAMADAS PARA SU REALIZACIÓN. | | Dimensión del indicador: | EFICACIA |
| Unidad de medida: | PORCENTAJE | | Unidad Responsable del indicador del Componente 2: | Regiduría de Industria, Comercio, Agricultura y Ganadería, Dirección de Industria, Comercio, Agricultura y Ganadería. |
| Método de cálculo o Fórmula del Indicador: | $(V1/V2)*100$ | Algoritmo | Numerador (Variable 1) | MEDIDAS PARA PROTEGER EL MEDIO AMBIENTE REALIZADAS. |
| | | | Denominador (Variable 2) | NÚMERO TOTAL DE MEDIDAS PARA PROTEGER EL MEDIO AMBIENTE PROGRAMADAS PARA SU REALIZACIÓN. |
| Medio de verificación de las variables | | | | |
| Numerador (Variable 1) | PÁGINA DE INTERNET DEL H. AYUNTAMIENTO, INFORMES DE GOBIERNO, INFORMES O REPORTES DE CADA ÁREA, BITÁCORAS, REPORTES FOTOGRÁFICOS, EXPEDIENTES DEL ARCHIVO. | | | |
| Numerador (Variable 2) | PÁGINA DE INTERNET DEL H. AYUNTAMIENTO, INFORMES DE GOBIERNO, INFORMES O REPORTES DE CADA ÁREA, BITÁCORAS, REPORTES FOTOGRÁFICOS, EXPEDIENTES DEL ARCHIVO. | | | |

| Características del indicador | Claridad | Relevancia | Economía | Monitoreable | Adecuado | Aporte marginal |
|--------------------------------------------------------------|----------------------------------------------------------|---------------------------------------------------------------------|----------------------------------------------------------------------------------------------------------------------------------------------------------|-------------------------------------------------------------------------------------------|-------------------------------------------------------------------------------------------|-------------------------------------------------------|
| | X | X | X | X | X | X |
| Justificación del cumplimiento de las características CREMAA | El indicador manifiesta de manera directa lo que medirá. | Su medición incide en conocer si los objetivos se están alcanzando. | El indicador es económico porque su medición no representa costos adicionales, al tratarse de actividades propias que se reflejan en registros internos. | El indicador es monitoreable debido a que se mide con registros propios del Ayuntamiento. | El indicador provee las bases suficientes para medir el grado de avance de los objetivos. | El indicador es único para la medición de este nivel. |

| | | | | | | |
|-------------------------------|-------|------|------------------------|------------|----------------------------------------------------------------------------------------------------------|---------|
| Determinación de Metas | | | | | | |
| Linea base | Valor | Año | Periodicidad: | TRIMESTRAL | | |
| | 0% | 2024 | Sentido del indicador: | Ascendente | Comportamiento del indicador: | REGULAR |
| Metas Anuales | | | | | | |
| Ejercicio fiscal: | 2025 | 2026 | 2027 | Acumulada | Observaciones y/o comentarios | |
| Programada | 1 | 2 | 0 | 3 | Las metas anuales se irán modificando a partir de la planeación que se realice en cada Ejercicio Fiscal. | |
| Realizada | 0 | | | 0 | | |



Ficha Técnica de Seguimiento de Indicadores

COMPONENTE 2

Ficha Técnica de Seguimiento de Indicadores (FTSI)

| Programación de Metas subanuales | | | | | | | | | | | | | |
|----------------------------------|---------------|---------|-----------------------------------|---------------|--------------------------------------------|-----------|-----------------------------------|-----------|--------------|---------------|------------------------------------------------------------|-----|----------------|
| Metas | 1er Trimestre | | | 2do Trimestre | | | 3ro Trimestre | | | 4to Trimestre | | | Meta acumulada |
| | Ene | Feb | Mar | Abr | May | Jun | Jul | Ago | Sep | Oct | Nov | Dic | |
| Programada (Variable 1) | 0 | 0 | 0 | 0 | 0 | 0 | 0 | 0 | 1 | 0 | 0 | 0 | 1 |
| Programada (Variable 2) | 0 | 0 | 0 | 0 | 0 | 0 | 0 | 0 | 1 | 0 | 0 | 0 | 1 |
| Realizado (Variable 1) | 0 | 0 | 0 | 0 | 0 | 0 | 0 | 0 | 0 | 0 | 0 | 0 | 0 |
| Realizado (Variable 2) | 0 | 0 | 0 | 0 | 0 | 0 | 0 | 0 | 1 | 0 | 0 | 0 | 1 |
| Parámetros de semaforización | Menor a 80% | Crítico | Mayor o igual a 80% y menor a 90% | En riesgo | Mayor o igual a 90% y Menor o igual a 110% | Aceptable | Mayor a 110% y menor o igual 120% | En riesgo | Mayor a 120% | Crítico | Cumplimiento del indicador (Realizado entre lo programado) | | 0.00% |

| Actividades | | | | | | | | | | | | | | | |
|-----------------------------------------------------------------|------------------|--------|---------------|-----|-----|---------------|-----|-----|---------------|-----|-----|---------------|-----|-----|----------------|
| Resumen Narrativo | Unidad de medida | | 1er Trimestre | | | 2do Trimestre | | | 3ro Trimestre | | | 4to Trimestre | | | Meta acumulada |
| | | | Ene | Feb | Mar | Abr | May | Jun | Jul | Ago | Sep | Oct | Nov | Dic | |
| REALIZAR 1 INFORME RESPECTO A LAS GESTIONES PARA IMPLEMENTAR EL | INFORME | Progr. | 0 | 0 | 0 | 0 | 0 | 0 | 0 | 0 | 1 | 0 | 0 | 0 | 1 |
| | | Real. | 0 | 0 | 0 | 0 | 0 | 0 | | | | | | | 0 |
| 2.- | | Progr. | | | | | | | | | | | | | 0 |
| | | Real. | | | | | | | | | | | | | 0 |
| 3.- | | Progr. | | | | | | | | | | | | | 0 |
| | | Real. | | | | | | | | | | | | | 0 |
| 4.- | | Progr. | | | | | | | | | | | | | 0 |
| | | Real. | | | | | | | | | | | | | 0 |
| 5.- | | Progr. | | | | | | | | | | | | | 0 |
| | | Real. | | | | | | | | | | | | | 0 |

Explicaciones y causas de las variaciones al incumplimiento de la programación

ESTADOS UNIDOS MEXICANOS
CONTRALORÍA MUNICIPAL
 AYUNTAMIENTO DE QUIMIXTLÁN, PUEBLA
 2024 - 2027

[Signature]
 Pablo Zúñiga Reyes
 Contralor Municipal
 Elaboró

ESTADOS UNIDOS MEXICANOS
TESORERÍA
 AYUNTAMIENTO DE QUIMIXTLÁN, PUEBLA
 2024 - 2027

[Signature]
 Rubén Ramón Pimentel Méndez
 Tesorero Municipal
 Revisó

ESTADOS UNIDOS MEXICANOS
PRESIDENCIA MUNICIPAL
 AYUNTAMIENTO DE QUIMIXTLÁN PUEBLA
 2024 - 2027

[Signature]
 José Martínez Pimentel
 Presidente Municipal
 Autorizó



Ficha Técnica de Seguimiento de Indicadores

COMPONENTE 3

Ficha Técnica de Seguimiento de Indicadores (FTSI)

| | |
|----------------------------------------------------|-----------------------------------------------------------------------------------------------------------------------|
| Nombre del Municipio: | QUIMIXTLAN |
| Resumen Narrativo de la MIR: | ESTRATEGIAS DE CONCIENTIZACIÓN AMBIENTAL A LA POBLACIÓN REALIZADAS. |
| Datos de Identificación del Programa Institucional | |
| Programa Presupuestario: | Municipio verde. |
| Unidad responsable: | Regiduría de Industria, Comercio, Agricultura y Ganadería, Dirección de Industria, Comercio, Agricultura y Ganadería. |

| | | | | | | | |
|--------------------------------------------|--------------------------------------------------------------------------------------------------------------------------------------------------------------------|----------------------------------------------------|------------------------------------------------------------------------------------------------------------------------------------------------------------------------------------------------------------------------------------------------------------------------------------------------------------------------------------------------------|------------------------|--------------------------------------------------------------------------------------|--------------------------|---------------------------------------------------------------------------------------------------------------------------|
| Datos de Identificación del Indicador | | | | | | | |
| Nombre del indicador: | PORCENTAJE DE APOYOS ENTREGADOS A PRODUCTORES DEL MUNICIPIO PARA MEJORAR LAS FORMAS DE PRODUCCIÓN. | Tipo de indicador: | GESTIÓN | | | | |
| Descripción ¿qué mide el indicador? | CANTIDAD DE APOYOS ENTREGADOS A PRODUCTORES DEL MUNICIPIO PARA MEJORAR LAS FORMAS DE PRODUCCIÓN RESPECTO AL TOTAL DE APOYOS DEL RUBRO PROGRAMADOS PARA SU ENTREGA. | Dimensión del indicador: | EFICIENCIA | | | | |
| Unidad de medida: | PORCENTAJE | Unidad Responsable del indicador del Componente 3: | Regiduría de Industria, Comercio, Agricultura y Ganadería, Dirección de Industria, Comercio, Agricultura y Ganadería. | | | | |
| Método de cálculo o Fórmula del Indicador: | $(V1/V2)*100$ | Algoritmo | <table border="1"> <tr> <td>Numerador (Variable 1)</td> <td>APOYOS ENTREGADOS A PRODUCTORES DEL MUNICIPIO PARA MEJORAR LAS FORMAS DE PRODUCCIÓN.</td> </tr> <tr> <td>Denominador (Variable 2)</td> <td>NÚMERO TOTAL DE APOYOS A PRODUCTORES DEL MUNICIPIO PARA MEJORAR LAS FORMAS DE PRODUCCIÓN PROGRAMADOS PARA SER ENTREGADAS.</td> </tr> </table> | Numerador (Variable 1) | APOYOS ENTREGADOS A PRODUCTORES DEL MUNICIPIO PARA MEJORAR LAS FORMAS DE PRODUCCIÓN. | Denominador (Variable 2) | NÚMERO TOTAL DE APOYOS A PRODUCTORES DEL MUNICIPIO PARA MEJORAR LAS FORMAS DE PRODUCCIÓN PROGRAMADOS PARA SER ENTREGADAS. |
| Numerador (Variable 1) | APOYOS ENTREGADOS A PRODUCTORES DEL MUNICIPIO PARA MEJORAR LAS FORMAS DE PRODUCCIÓN. | | | | | | |
| Denominador (Variable 2) | NÚMERO TOTAL DE APOYOS A PRODUCTORES DEL MUNICIPIO PARA MEJORAR LAS FORMAS DE PRODUCCIÓN PROGRAMADOS PARA SER ENTREGADAS. | | | | | | |
| Medio de verificación de las variables | | | | | | | |
| Numerador (Variable 1) | PÁGINA DE INTERNET DEL H. AYUNTAMIENTO, INFORMES DE GOBIERNO, INFORMES O REPORTES DE CADA ÁREA, BITÁCORAS, REPORTES FOTOGRÁFICOS, EXPEDIENTES DEL ARCHIVO. | | | | | | |
| Numerador (Variable 2) | PÁGINA DE INTERNET DEL H. AYUNTAMIENTO, INFORMES DE GOBIERNO, INFORMES O REPORTES DE CADA ÁREA, BITÁCORAS, REPORTES FOTOGRÁFICOS, EXPEDIENTES DEL ARCHIVO. | | | | | | |

| | | | | | | |
|--------------------------------------------------------------|----------------------------------------------------------|---------------------------------------------------------------------|----------------------------------------------------------------------------------------------------------------------------------------------------------|-------------------------------------------------------------------------------------------|-------------------------------------------------------------------------------------------|-------------------------------------------------------|
| Características del indicador | Claridad | Relevancia | Economía | Monitoreable | Adecuado | Aporte marginal |
| | X | X | X | X | X | X |
| Justificación del cumplimiento de las características CREMAA | El indicador manifiesta de manera directa lo que medirá. | Su medición incide en conocer si los objetivos se están alcanzando. | El indicador es económico porque su medición no representa costos adicionales, al tratarse de actividades propias que se reflejan en registros internos. | El indicador es monitoreable debido a que se mide con registros propios del Ayuntamiento. | El indicador provee las bases suficientes para medir el grado de avance de los objetivos. | El indicador es único para la medición de este nivel. |

| | | | | | | |
|------------------------|-------|------|------------------------|------------|----------------------------------------------------------------------------------------------------------|---------|
| Determinación de Metas | | | | | | |
| Línea base | Valor | Año | Periodicidad: | TRIMESTRAL | | |
| | 0% | 2024 | Sentido del indicador: | Ascendente | Comportamiento del indicador: | REGULAR |
| Metas Anuales | | | | | | |
| Ejercicio fiscal: | 2025 | 2026 | 2027 | Acumulada | Observaciones y/o comentarios | |
| Programada | 6 | 6 | 0 | 12 | Las metas anuales se irán modificando a partir de la planeación que se realice en cada Ejercicio Fiscal. | |
| Realizada | 3 | | | 3 | | |

| | | | | | | | | | | | | | |
|----------------------------------|---------------|-----|-----|---------------|-----|-----|---------------|-----|-----|---------------|-----|-----|----------------|
| Programación de Metas subanuales | | | | | | | | | | | | | |
| Metas | 1er Trimestre | | | 2do Trimestre | | | 3ro Trimestre | | | 4to Trimestre | | | Meta acumulada |
| | Ene | Feb | Mar | Abr | May | Jun | Jul | Ago | Sep | Oct | Nov | Dic | |

Ficha Técnica de Seguimiento de Indicadores

COMPONENTE 3

Ficha Técnica de Seguimiento de Indicadores (FTSI)

| | | | | | | | | | | | | | |
|------------------------------|-------------|---------|-----------------------------------|-----------|--------------------------------------------|-----------|-----------------------------------|-----------|--------------|---------|------------------------------------------------------------|--------|---|
| Programada (Variable 1) | 1 | 1 | 0 | 1 | 0 | 0 | 0 | 1 | 2 | 0 | 0 | 0 | 6 |
| Programada (Variable 2) | 1 | 1 | 0 | 1 | 0 | 0 | 0 | 1 | 2 | 0 | 0 | 0 | 6 |
| Realizado (Variable 1) | 1 | 1 | 0 | 1 | 0 | 0 | 0 | 0 | 0 | 0 | 0 | 0 | 3 |
| Realizado (Variable 2) | 1 | 1 | 0 | 1 | 0 | 0 | 0 | 1 | 2 | 0 | 0 | 0 | 6 |
| Parámetros de semaforización | Menor a 80% | Crítico | Mayor o igual a 80% y menor a 90% | En riesgo | Mayor o igual a 90% y Menor o igual a 100% | Aceptable | Mayor a 110% y menor o igual 120% | En riesgo | Mayor a 120% | Crítico | Cumplimiento del indicador (Realizado entre lo programado) | 50.00% | |

| Resumen Narrativo | Unidad de medida | Actividades | | | | | | | | | | | | Meta acumulada | |
|------------------------------------------------------------------------------|------------------|---------------|-----|-----|---------------|-----|-----|---------------|-----|-----|---------------|-----|-----|----------------|---|
| | | 1er Trimestre | | | 2do Trimestre | | | 3ro Trimestre | | | 4to Trimestre | | | | |
| | | Ene | Feb | Mar | Abr | May | Jun | Jul | Ago | Sep | Oct | Nov | Dic | | |
| GESTIONAR Y ENTREGAR APOYOS A PRODUCTORES DEL MUNICIPIO. | GESTIONES | Progr. | 1 | 0 | 0 | 0 | 0 | 0 | 0 | 0 | 1 | 0 | 0 | 0 | 2 |
| | | Real. | 1 | 0 | 0 | 0 | 0 | 0 | | | | | | | 1 |
| REALIZAR LAS GESTIONES PARA LA BRINDAR CAPACITACIONES A PRODUCTORES DE MAÍZ. | GESTIONES | Progr. | 0 | 1 | 0 | 1 | 0 | 0 | 0 | 1 | 1 | 0 | 0 | 0 | 4 |
| | | Real. | 0 | 1 | 0 | 1 | 0 | 0 | | | | | | | 2 |
| 3.- | | Progr. | | | | | | | | | | | | | 0 |
| | | Real. | | | | | | | | | | | | | 0 |
| 4.- | | Progr. | | | | | | | | | | | | | 0 |
| | | Real. | | | | | | | | | | | | | 0 |
| 5.- | | Progr. | | | | | | | | | | | | | 0 |
| | | Real. | | | | | | | | | | | | | 0 |


Explicaciones y causas de las variaciones al incumplimiento de la programación



Pablo Zúñiga Reyes
Pablo Zúñiga Reyes
Contralor Municipal
Elaboró



Rubén Ramón Pimentel Méndez
Rubén Ramón Pimentel Méndez
Tesorero Municipal
Revisó



José Martínez Pimentel
PRESIDENCIA MUNICIPAL
José Martínez Pimentel
Presidente Municipal
Autorizó
M. AYUNTAMIENTO DE QUIMIXTLAN PUEBLA
2024 - 2027

CONTRALORÍA MUNICIPAL
AYUNTAMIENTO DE QUIMIXTLÁN, PUEBLA
2024 - 2027

TESORERÍA
AYUNTAMIENTO DE QUIMIXTLÁN, PUEBLA
2024 - 2027