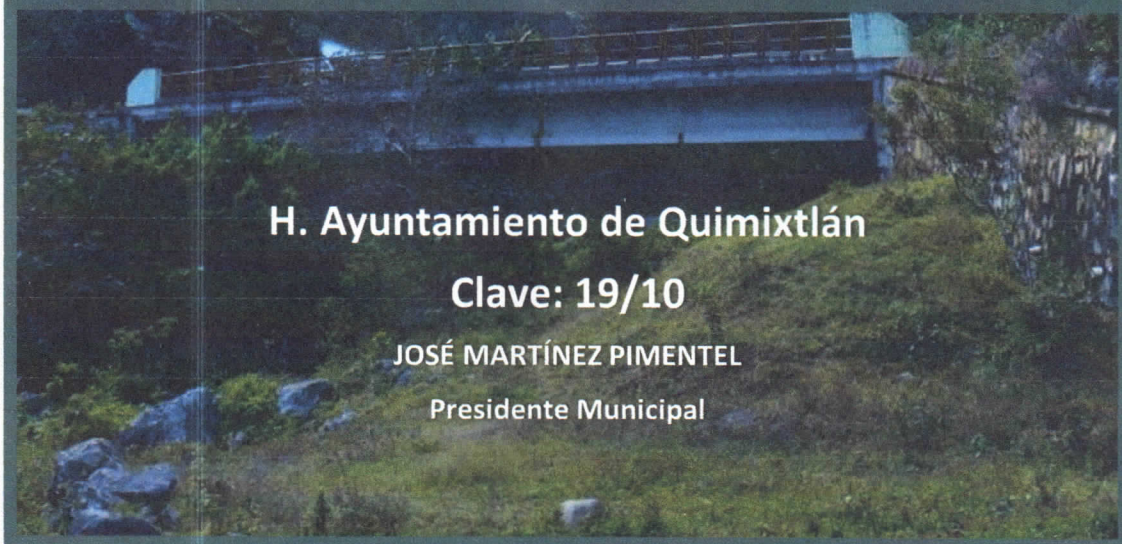




**Informe de Avance
Parcial de cumplimiento
al Programa
Presupuestario 2025
2º Trimestre 2025**



H. Ayuntamiento de Quimixtlán

Clave: 19/10

JOSÉ MARTÍNEZ PIMENTEL

Presidente Municipal



Quimixtlán

Gobierno Municipal | 2024•2027

Todos juntos progresando

H. Ayuntamiento de Quimixtlán 2024 - 2027

Clave: 19/10

Programa 1. 8048. Trabajando para un mejor futuro social.

Informe de avance parcial de los Programas
Presupuestarios.

2º Trimestre 2025



CLAVE: 19/10
 ENTIDAD FISCALIZADA: Quimixtlán
 AÑO: 2025

FECHA DE APROBACIÓN
 31 de enero 2025

HOJA: DE:

PROGRAMA PRESUPUESTARIO

Nombre del Programa	8048. Trabajando para un mejor futuro social.		
Unidad(es) Responsable(s)	SMDIF, Regiduría de Grupos Vulnerables, Regiduría de Ecología y Medio Ambiente, Regiduría de Salubridad y Asistencia Pública.		
Costo Total del Programa	\$7,941,109.30		
Fuente de Financiamiento	RECURSOS PROPIOS	PARTICIPACIONES	FAISMUN
Monto Específico		\$7,941,109.30	

CLASIFICACIÓN FUNCIONAL DEL GASTO

CLASIFICACIÓN	CONCEPTO
Finalidad	2. Desarrollo social
Función	2.6. Protección social
Subfunción	2.6.8 Otros Grupos Vulnerables
Sub/Subfunción	Grupos Vulnerables

DATOS DE VINCULACIÓN AL PLAN ESTATAL DE DESARROLLO

Eje 4. Desarrollo Integral, Educación y Diversidad Cultural.

DATOS DE VINCULACIÓN AL PLAN MUNICIPAL DE DESARROLLO (EJES, ESTRATEGIAS U OBJETIVOS GENERALES)

Eje 3. Bienestar social y apoyo a quien más lo necesita.

NIVEL INMEDIATO INFERIOR (OBJETIVO O LÍNEA ESTRATÉGICA)

Proporcionar condiciones adecuadas para permitir el correcto desarrollo de todos los habitantes del municipio, teniendo en cuenta distintos sectores y sus necesidades.

DATOS DE VINCULACIÓN A OBJETIVOS DE DESARROLLO SOSTENIBLE

5. Lograr la igualdad entre los géneros y el empoderamiento de todas las mujeres y niñas

FIN

RESUMEN NARRATIVO	Contribuir a mejorar la calidad de vida de los habitantes del municipio, a través de acciones que atienden sus necesidades.
-------------------	---

Indicador

NOMBRE	Porcentaje de estrategias encaminadas a beneficiar a la población con las acciones del programa.				
DIMENSIÓN A MEDIR	Eficacia	FRECUENCIA DE MEDICIÓN	Anual	MÉTODO DE CALCULO	(V1/V2)*100
TIPO DE INDICADOR	Gestión	TIPO DE FÓRMULA	Porcentaje	COMPORTAMIENTO DEL INDICADOR HACIA LA META	Regular
LINEA BASE			META DEL INDICADOR		
0			1		
VALOR			AÑO		
			2024		

PROGRAMADO

VARIABLES	NOMBRE	UNIDAD DE MEDIDA	CALENDARIO - PROGRAMADO												TOTAL	META PROGRAMADA EN EL AÑO		
			PROGRAMADO	ENE	FEB	MAR	ABR	MAY	JUN	JUL	AGO	SEP	OCT	NOV			DIC	
VARIABLE 1	Estrategias encaminadas a beneficiar a la población con las acciones del programa.	Estrategias	PROGRAMADO VARIABLE 1	1	1	1	1	1	1	1	1	1	1	1	1	1	12	100.00%
VARIABLE 2	Estrategias encaminadas a beneficiar a la población con las acciones del programa	Estrategias	PROGRAMADO VARIABLE 2	1	1	1	1	1	1	1	1	1	1	1	1	12		

REALIZADO

VARIABLES	NOMBRE	UNIDAD DE MEDIDA	CALENDARIO - PROGRAMADO												TOTAL	RESULTADO ALCANZADO EN EL AÑO		
			REALIZADO	ENE	FEB	MAR	ABR	MAY	JUN	JUL	AGO	SEP	OCT	NOV			DIC	
VARIABLE 1	Estrategias encaminadas a beneficiar a la población con las acciones del programa.	Estrategias	REALIZADO VARIABLE 1	1	1	1	1	1	1	1	0	0	0	0	0	0	6	50.00%
VARIABLE 2	Estrategias encaminadas a beneficiar a la población con las acciones del programa	Estrategias	REALIZADO VARIABLE 2	1	1	1	1	1	1	1	1	1	1	1	1	12		

CUMPLIMIENTO FINAL 50.00%

Explicaciones y causas de las variaciones al cumplimiento de la programación, ¿Por qué no se cumplió o por que se supero considerablemente lo programado?

PROPÓSITO

RESUMEN NARRATIVO	La población en el municipio se desarrolla adecuadamente al contar con los medios para atender sus carencias.
-------------------	---

Indicador

NOMBRE	Porcentaje de acciones encaminadas a atender las carencias de la población realizadas.				
DIMENSIÓN A MEDIR	Eficacia	FRECUENCIA DE MEDICIÓN	Semestral	MÉTODO DE CALCULO	(V1/V2)*100
TIPO DE INDICADOR	Estratégico	TIPO DE FÓRMULA	Porcentaje	COMPORTAMIENTO DEL INDICADOR HACIA LA META	Regular
LINEA BASE			META DEL INDICADOR		



CLAVE: 19/10
 ENTIDAD FISCALIZADA: Quimixtlán
 AÑO: 2025

FECHA DE APROBACIÓN
 31 de enero 2025

HOJA: DE:

PROGRAMA PRESUPUESTARIO

Nombre del Programa: 8048. Trabajando para un mejor futuro social.
 Unidad(es) Responsable(s): SMDIF, Regiduría de Grupos Vulnerables, Regiduría de Ecología y Medio Ambiente, Regiduría de Salubridad y Asistencia Pública.
 Costo Total del Programa: \$7,941,109.30

0 VALOR 2024 AÑO 1.0

VARIABLES	NOMBRE	UNIDAD DE MEDIDA	CALENDARIO - PROGRAMADO												TOTAL	META PROGRAMADA EN EL AÑO	
			PROGRAMADO	ENE	FEB	MAR	ABR	MAY	JUN	JUL	AGO	SEP	OCT	NOV			DIC
VARIABLE 1	Acciones encaminadas a atender las carencias de la población realizadas	Acciones	PROGRAMADO VARIABLE 1	6	5	6	6	6	10	4	5	6	5	6	12	77	100.00%
VARIABLE 2	Cantidad total de acciones encaminadas a atender las carencias de la población	Acciones	PROGRAMADO VARIABLE 2	6	5	6	6	6	10	4	5	6	5	6	12	77	

VARIABLES	NOMBRE	UNIDAD DE MEDIDA	CALENDARIO - PROGRAMADO												TOTAL	RESULTADO ALCANZADO EN EL AÑO	
			REALIZADO	ENE	FEB	MAR	ABR	MAY	JUN	JUL	AGO	SEP	OCT	NOV			DIC
VARIABLE 1	Acciones encaminadas a atender las carencias de la población realizadas	Acciones	REALIZADO VARIABLE 1	6	5	6	6	6	10	0	0	0	0	0	0	39	50.65%
VARIABLE 2	Cantidad total de acciones encaminadas a atender las carencias de la población	Acciones	REALIZADO VARIABLE 2	6	5	6	6	6	10	4	5	6	5	6	12	77	

CUMPLIMIENTO FINAL 50.65%

Explicaciones y causas de las variaciones al cumplimiento de la programación, ¿Por qué no se cumplió o por que se supero considerablemente lo programado?

COMPONENTES

COMPONENTE 1 RESUMEN NARRATIVO: Medidas encaminadas a la prevención y planificación familiar implementadas.

Indicador

NOMBRE	Porcentaje de medidas implementadas encaminadas a la prevención y planificación familiar.		
DIMENSION A MEDIR	Eficacia	FRECUENCIA DE MEDICIÓN	Trimestral
MÉTODO DE CALCULO	(V1/V2)*100		
TIPO DE INDICADOR	Gestión	TIPO DE FÓRMULA	Porcentaje
COMPORTAMIENTO DEL INDICADOR HACIA LA META	Regular		
LINEA BASE		META DEL INDICADOR	
0 VALOR	2024 AÑO	1.00	

VARIABLES	NOMBRE	UNIDAD DE MEDIDA	CALENDARIO - PROGRAMADO												TOTAL	META PROGRAMADA EN EL AÑO	
			PROGRAMADO	ENE	FEB	MAR	ABR	MAY	JUN	JUL	AGO	SEP	OCT	NOV			DIC
VARIABLE 1	Medidas encaminadas a la prevención y planificación familiar que fueron	Medidas	PROGRAMADO VARIABLE 1	1	1	1	1	1	4	1	1	1	1	1	4	18	100.00%
VARIABLE 2	Número total de medidas encaminadas a la prevención y planificación familiar	Medidas	PROGRAMADO VARIABLE 2	1	1	1	1	1	4	1	1	1	1	4	18		

VARIABLES	NOMBRE	UNIDAD DE MEDIDA	CALENDARIO - PROGRAMADO												TOTAL	RESULTADO ALCANZADO EN EL AÑO	
			REALIZADO	ENE	FEB	MAR	ABR	MAY	JUN	JUL	AGO	SEP	OCT	NOV			DIC
VARIABLE 1	Medidas encaminadas a la prevención y planificación familiar que fueron	Medidas	REALIZADO VARIABLE 1	1	1	1	1	1	4	0	0	0	0	0	0	9	50.00%
VARIABLE 2	Número total de medidas encaminadas a la prevención y planificación familiar	Medidas	REALIZADO VARIABLE 2	1	1	1	1	1	4	1	1	1	1	4	18		

CUMPLIMIENTO FINAL 50.00%

Explicaciones y causas de las variaciones al cumplimiento de la programación, ¿Por qué no se cumplió o por que se supero considerablemente lo programado?

COMPONENTE 2 RESUMEN NARRATIVO: Apoyos a personas pertenecientes a grupos vulnerables entregados.

Indicador

NOMBRE	Porcentaje de apoyos entregados a personas pertenecientes a grupos vulnerables.		
DIMENSION A MEDIR	Eficacia	FRECUENCIA DE MEDICIÓN	Trimestral
MÉTODO DE CALCULO	(V1/V2)*100		
TIPO DE INDICADOR	Gestión	TIPO DE FÓRMULA	Porcentaje
COMPORTAMIENTO DEL INDICADOR HACIA LA META	Regular		
LINEA BASE		META DEL INDICADOR	
0 VALOR	2024 AÑO	1	

VARIABLES	NOMBRE	UNIDAD DE MEDIDA	CALENDARIO - PROGRAMADO												TOTAL	META PROGRAMADA EN EL AÑO
			PROGRAMADO	ENE	FEB	MAR	ABR	MAY	JUN	JUL	AGO	SEP	OCT	NOV		



Quimixtlán

Gobierno Municipal | 2024 • 2027

Todos juntos progresando

H. Ayuntamiento de Quimixtlán 2024 - 2027

Clave: 19/10

Programa 2. 8049. Ejecución de recursos FORTAMUN.

Informe de avance parcial de los Programas
Presupuestarios.

2º Trimestre 2025



CLAVE: 19/10
 ENTIDAD FISCALIZADA: Quimixtlán
 AÑO: 2025

FECHA DE APROBACIÓN
 31 de enero 2025

HOJA: DE:

PROGRAMA PRESUPUESTARIO

Nombre del Programa	8049. Ejecución de recursos FORTAMUN.		
Unidad(es) Responsable(s)	Regiduría de Desarrollo Urbano, Obras y Servicios Públicos, Dirección de Obras Públicas y Desarrollo Urbano, Dirección de Seguridad Pública, Regiduría de Gobernación, Justicia y Seguridad Pública.		
Costo Total del Programa	\$12,216,813.95		
Fuente de Financiamiento	FONDO DE APORTACIONES	FORTAMUN	FAISMUN
Monto Específico		\$12,216,813.95	

CLASIFICACIÓN		CONCEPTO
Finalidad		2. Desarrollo social
Función		2.7. Otros asuntos sociales
Subfunción		2.7.1 Otros Asuntos Sociales
Sub/Subfunción		

DATOS DE VINCULACIÓN AL PLAN ESTATAL DE DESARROLLO
 Eje 2. Sostenibilidad Territorial y Desarrollo Integral y Eje 4. Desarrollo Integral, Educación y Diversidad Cultural.

DATOS DE VINCULACIÓN AL PLAN MUNICIPAL DE DESARROLLO (EJES, ESTRATEGIAS U OBJETIVOS GENERALES)
 Eje 3. Bienestar social y apoyo a quien más lo necesita.

NIVEL INMEDIATO INFERIOR (OBJETIVO O LINEA ESTRATÉGICA)
 APLICACIÓN CORRECTA DE LOS RECURSOS PRIORIZANDO LAS NECESIDADES BASICAS PARA ABATIR LA MARGINACION EN EL MUNICIPIO

DATOS DE VINCULACIÓN A OBJETIVOS DE DESARROLLO SOSTENIBLE
 8. Promover el crecimiento económico sostenido, inclusivo y sostenible, el empleo pleno y productivo y el trabajo decente para todos.

FIN

RESUMEN NARRATIVO
 Contribuir al cumplimiento del ejercicio de los recursos del fondo de aportaciones para el fortalecimiento de los municipios y las demarcaciones territoriales del D.F. mediante la adecuada priorización del gasto.

Indicador					
NOMBRE	Porcentaje de recursos FORTAMUN ejercidos.				
DIMENSIÓN A MEDIR	Eficacia	FRECUENCIA DE MEDICIÓN	Anual	MÉTODO DE CALCULO	(V1/V2)*100
TIPO DE INDICADOR		TIPO DE FÓRMULA	Porcentaje	COMPORTAMIENTO DEL INDICADOR HACIA LA META	Regular
LINEA BASE			META DEL INDICADOR		
0			1		
VALOR			AÑO		
			2024		

PROGRAMADO																	
VARIABLES	NOMBRE	UNIDAD DE MEDIDA	CALENDARIO - PROGRAMADO												TOTAL	META PROGRAMADA EN EL AÑO	
			PROGRAMADO	ENE	FEB	MAR	ABR	MAY	JUN	JUL	AGO	SEP	OCT	NOV			DIC
VARIABLE 1	Recursos FORTAMUN-DF ejercidos.	Recursos	PROGRAMADO VARIABLE 1	0	0	0	0	1	0	0	0	1	0	0	1	3	100.00%
VARIABLE 2	Recursos FORTAMUN-DF disponibles.	Recursos	PROGRAMADO VARIABLE 2	0	0	0	0	1	0	0	0	1	0	0	1	3	

REALIZADO																	
VARIABLES	NOMBRE	UNIDAD DE MEDIDA	CALENDARIO - PROGRAMADO												TOTAL	RESULTADO ALCANZADO EN EL AÑO	
			REALIZADO	ENE	FEB	MAR	ABR	MAY	JUN	JUL	AGO	SEP	OCT	NOV			DIC
VARIABLE 1	Recursos FORTAMUN-DF ejercidos.	Recursos	REALIZADO VARIABLE 1	0	0	0	0	1	0							1	33.33%
VARIABLE 2	Recursos FORTAMUN-DF disponibles.	Recursos	REALIZADO VARIABLE 2	0	0	0	0	1	0	0	0	1	0	0	1	3	
															CUMPLIMIENTO FINAL	33.33%	

Explicaciones y causas de las variaciones al cumplimiento de la programación, ¿Por qué no se cumplió o por qué se supero considerablemente lo programado?

PROPÓSITO
 RESUMEN NARRATIVO: El municipio de Quimixtlán cuenta con recursos económicos para la aplicación de proyectos que fortalezcan su desarrollo.

Indicador					
NOMBRE	Porcentaje de proyectos aplicados para el ejercicio de los recursos FORTAMUN-DF				
DIMENSIÓN A MEDIR	Eficacia	FRECUENCIA DE MEDICIÓN	Semestral	MÉTODO DE CALCULO	(V1/V2)*100



CLAVE: 19/10
 ENTIDAD FISCALIZADA: Quimixtlán
 AÑO: 2025

FECHA DE APROBACIÓN
 31 de enero 2025

HOJA: DE:

PROGRAMA PRESUPUESTARIO

Nombre del Programa 8049. Ejecución de recursos FORTAMUN.
Unidad(es) Responsable(s) Regiduría de Desarrollo Urbano, Obras y Servicios Públicos, Dirección de Obras Públicas y Desarrollo Urbano, Dirección de Seguridad Pública, Regiduría de Gobernación, Justicia y Seguridad Pública.
Costo Total del Programa \$12,216,813.95

TIPO DE INDICADOR	Estratégico	TIPO DE FÓRMULA	Porcentaje	COMPORTAMIENTO DEL INDICADOR HACIA LA META	Regular
LINEA BASE			META DEL INDICADOR		
0			1.0		
VALOR			AÑO		

VARIABLES	NOMBRE	UNIDAD DE MEDIDA	CALENDARIO - PROGRAMADO												TOTAL	META PROGRAMADA EN EL AÑO		
			PROGRAMADO	ENE	FEB	MAR	ABR	MAY	JUN	JUL	AGO	SEP	OCT	NOV			DIC	
VARIABLE 1	Proyectos aplicados para el ejercicio de los recursos del FORTAMUN-DF.	Proyectos	PROGRAMADO VARIABLE 1	0	0	0	0	2	0	0	0	0	0	0	0	2	4	100.00%
VARIABLE 2	Proyectos para el ejercicio de los recursos del FORTAMUN-DF programados para ser aplicados.	Proyectos	PROGRAMADO VARIABLE 2	0	0	0	0	2	0	0	0	0	0	0	2	4		

VARIABLES	NOMBRE	UNIDAD DE MEDIDA	CALENDARIO - PROGRAMADO												TOTAL	RESULTADO ALCANZADO EN EL AÑO		
			REALIZADO	ENE	FEB	MAR	ABR	MAY	JUN	JUL	AGO	SEP	OCT	NOV			DIC	
VARIABLE 1	Proyectos aplicados para el ejercicio de los recursos del FORTAMUN-DF.	Proyectos	REALIZADO VARIABLE 1	0	0	0	0	2	0	0	0	0	0	0	0	2	2	50.00%
VARIABLE 2	Proyectos para el ejercicio de los recursos del FORTAMUN-DF programados para ser aplicados.	Proyectos	REALIZADO VARIABLE 2	0	0	0	0	2	0	0	0	0	0	0	2	4		

CUPLIMIENTO FINAL 50.00%

Explicaciones y causas de las variaciones al cumplimiento de la programación, ¿Por qué no se cumplió o por que se supero considerablemente lo programado?

COMPONENTES

COMPONENTE 1 RESUMEN NARRATIVO	Ejecución de Obras de Infraestructura Urbana para el municipio realizadas.
--------------------------------	--

Indicador

NOMBRE	Porcentaje de informes de proyectos de infraestructura urbana para el municipio realizados.								
DIMENSIÓN A MEDIR	Eficacia	FRECUENCIA DE MEDICIÓN	Trimestral			MÉTODO DE CALCULO	(V1/V2)*100		
TIPO DE INDICADOR	Gestión	TIPO DE FÓRMULA	Porcentaje			COMPORTAMIENTO DEL INDICADOR HACIA LA META	Regular		
LINEA BASE			META DEL INDICADOR						
0			1.00						
VALOR			AÑO						

VARIABLES	NOMBRE	UNIDAD DE MEDIDA	CALENDARIO - PROGRAMADO												TOTAL	META PROGRAMADA EN EL AÑO		
			PROGRAMADO	ENE	FEB	MAR	ABR	MAY	JUN	JUL	AGO	SEP	OCT	NOV			DIC	
VARIABLE 1	Informes de proyectos de infraestructura urbana para el municipio realizados que fueron presentados.	Informes	PROGRAMADO VARIABLE 1	0	0	0	0	1	0	0	0	0	0	0	0	1	2	100.00%
VARIABLE 2	Informes de proyectos de infraestructura urbana para el municipio programados para su presentación.	Informes	PROGRAMADO VARIABLE 2	0	0	0	0	1	0	0	0	0	0	0	1	2		

VARIABLES	NOMBRE	UNIDAD DE MEDIDA	CALENDARIO - PROGRAMADO												TOTAL	RESULTADO ALCANZADO EN EL AÑO		
			REALIZADO	ENE	FEB	MAR	ABR	MAY	JUN	JUL	AGO	SEP	OCT	NOV			DIC	
VARIABLE 1	Informes de proyectos de infraestructura urbana para el municipio realizados que fueron presentados.	Informes	REALIZADO VARIABLE 1	0	0	0	0	1	0	0	0	0	0	0	0	1	1	50.00%
VARIABLE 2	Informes de proyectos de infraestructura urbana para el municipio programados para su presentación.	Informes	REALIZADO VARIABLE 2	0	0	0	0	1	0	0	0	0	0	0	1	2		

CUPLIMIENTO FINAL 50.00%

Explicaciones y causas de las variaciones al cumplimiento de la programación, ¿Por qué no se cumplió o por que se supero considerablemente lo programado?

COMPONENTE 2 RESUMEN NARRATIVO	Labores para el fortalecimiento de la seguridad pública realizadas.
--------------------------------	---

Indicador

NOMBRE	Porcentaje de informes de las labores realizadas para el fortalecimiento de la seguridad pública presentados.
--------	---



CLAVE: 19/10
 ENTIDAD FISCALIZADA: Quimixtlán
 AÑO: 2025

FECHA DE APROBACIÓN
 31 de enero 2025

HOJA: DE:

PROGRAMA PRESUPUESTARIO

Nombre del Programa 8049. Ejecución de recursos FORTAMUN.
 Unidad(es) Responsable(s) Regiduría de Desarrollo Urbano, Obras y Servicios Públicos, Dirección de Obras Públicas y Desarrollo Urbano, Dirección de Seguridad Pública, Regiduría de Gobernación, Justicia y Seguridad Pública.
 Costo Total del Programa \$12,216,813.95



PRESIDENCIA MUNICIPAL
 H. AYUNTAMIENTO DE QUIMIXTLÁN PUEBLA
 2024 - 2027

José Martínez Pimentel
 Presidente Municipal



TESORERÍA
 AYUNTAMIENTO DE QUIMIXTLÁN, PUEBLA
 2024 - 2027

Rubén Ramón Pimentel Méndez
 Tesorero Municipal




CONTRALORÍA MUNICIPAL
 AYUNTAMIENTO DE QUIMIXTLÁN, PUEBLA
 2024 - 2027

Pablo Zuñiga Reyes
 Contralor Municipal




DIRECCIÓN DE OBRAS PÚBLICAS Y DESARROLLO URBANO
 AYUNTAMIENTO DE QUIMIXTLÁN, PUEBLA
 2024 - 2027

Juan Carlos Romero Maldonado
 Director de Obras Públicas y Desarrollo Urbano



REGIDURÍA DE DESARROLLO URBANO, OBRAS Y SERVICIOS PÚBLICOS.
 AYUNTAMIENTO DE QUIMIXTLÁN, PUEBLA
 2024 - 2027

Roberto Hernández Méndez
 Regidor de Desarrollo Urbano, Obras y Servicios Públicos.



REGIDURÍA DE GOBERNACIÓN, JUSTICIA, SEGURIDAD PÚBLICA.
 AYUNTAMIENTO DE QUIMIXTLÁN, PUEBLA
 2024 - 2027

Noé Flores Carillo
 Regidor de Gobernación, Justicia y Seguridad Pública



Quimixtlán

Gobierno Municipal | 2024•2027

Todos juntos progresando

H. Ayuntamiento de Quimixtlán 2024 - 2027

Clave: 19/10

Programa 3. 8050. Ejecución de recursos FAISMUN.

Informe de avance parcial de los Programas
Presupuestarios.

2º Trimestre 2025



CLAVE: 19/10
 ENTIDAD FISCALIZADA: Quimixtlán
 AÑO: 2025

FECHA DE APROBACIÓN
 31 de enero 2024

HOJA: DE:

PROGRAMA PRESUPUESTARIO

Nombre del Programa	8050. Ejecución de recursos FAISMUN.		
Unidad(es) Responsable(s)	Regiduría de Desarrollo Urbano, Obras y Servicios Públicos, Dirección de Obras Públicas y Desarrollo Urbano.		
Costo Total del Programa	\$80,082,441.00		
Fuente de Financiamiento	FONDO DE APORTACIONES	FAISMUN	FORTAMUN
Monto Específico		\$80,082,441.00	

CLASIFICACIÓN FUNCIONAL DEL GASTO	
CLASIFICACIÓN	CONCEPTO
Finalidad	2. Desarrollo social
Función	2.2. Vivienda y servicios a la comunidad
Subfunción	2.2.2 Desarrollo Comunitario
Sub/Subfunción	Desarrollo Comunitario

DATOS DE VINCULACIÓN AL PLAN ESTATAL DE DESARROLLO
 Eje 2. Sostenibilidad Territorial y Desarrollo Integral y Eje 4. Desarrollo Integral, Educación y Diversidad Cultural.

DATOS DE VINCULACIÓN AL PLAN MUNICIPAL DE DESARROLLO (EJES, ESTRATEGIAS U OBJETIVOS GENERALES)
 Eje 3. Bienestar social y apoyo a quien más lo necesita.

NIVEL INMEDIATO INFERIOR (OBJETIVO O LINEA ESTRATÉGICA)

DATOS DE VINCULACIÓN A OBJETIVOS DE DESARROLLO SOSTENIBLE
 1. Poner fin a la pobreza en todas sus formas en todo el mundo.

FIN

RESUMEN NARRATIVO Contribuir en el desarrollo de personas pertenecientes a localidades con alta marginación y rezago social, mediante la correcta aplicación de los recursos de FAISMUN.

Indicador					
NOMBRE	Porcentaje de recursos FAISMUN ejercidos.				
DIMENSIÓN A MEDIR	Eficacia	FRECUENCIA DE MEDICIÓN	Anual	MÉTODO DE CALCULO	(V1/V2)*100
TIPO DE INDICADOR	Estratégico	TIPO DE FÓRMULA	Porcentaje	COMPORTAMIENTO DEL INDICADOR HACIA LA META	Regular
LINEA BASE			META DEL INDICADOR		
VALOR			AÑO		
0			2024		
			1		

PROGRAMADO																		
VARIABLES	NOMBRE	UNIDAD DE MEDIDA	CALENDARIO - PROGRAMADO												TOTAL	META PROGRAMADA EN EL AÑO		
			PROGRAMADO	ENE	FEB	MAR	ABR	MAY	JUN	JUL	AGO	SEP	OCT	NOV			DIC	
VARIABLE 1	Recursos FAISMUN-DF ejercidos.	Recursos	PROGRAMADO VARIABLE 1	0	0	0	0	0	0	0	1	0	0	0	0	1	2	100.00%
VARIABLE 2	Recursos FAISMUN-DF disponibles.	Recursos	PROGRAMADO VARIABLE 2	0	0	0	0	0	0	0	1	0	0	0	0	1	2	

REALIZADO																		
VARIABLES	NOMBRE	UNIDAD DE MEDIDA	CALENDARIO - PROGRAMADO												TOTAL	RESULTADO ALCANZADO EN EL AÑO		
			REALIZADO	ENE	FEB	MAR	ABR	MAY	JUN	JUL	AGO	SEP	OCT	NOV			DIC	
VARIABLE 1	Recursos FAISMUN-DF ejercidos.	Recursos	REALIZADO VARIABLE 1	0	0	0	0	0	0									#¡VALOR!
VARIABLE 2	Recursos FAISMUN-DF disponibles.	Recursos	REALIZADO VARIABLE 2	0	0	0	0	0	0	0	1	0	0	0	0	1	2	

CUMPLIMIENTO FINAL

Explicaciones y causas de las variaciones al cumplimiento de la programación, ¿Por qué no se cumplió o por qué se superó considerablemente lo programado?

PROPÓSITO

RESUMEN NARRATIVO La población en situación de pobreza extrema del municipio cuenta con proyectos encaminados a mejorar su situación.

Indicador					
NOMBRE	Porcentaje de proyectos aplicados para el ejercicio de los recursos con el FAISMUN.				
DIMENSIÓN A MEDIR	Eficacia	FRECUENCIA DE MEDICIÓN	Semestral	MÉTODO DE CALCULO	(V1/V2)*100



CLAVE: 19/10
 ENTIDAD FISCALIZADA: Quimixtlán
 AÑO: 2025

FECHA DE APROBACIÓN
 31 de enero 2024

HOJA: DE:

PROGRAMA PRESUPUESTARIO

Nombre del Programa: 8050. Ejecución de recursos FAISMUN.
 Unidad(es) Responsable(s): Regiduría de Desarrollo Urbano, Obras y Servicios Públicos, Dirección de Obras Públicas y Desarrollo Urbano.
 Costo Total del Programa: \$80,082,441.00

TIPO DE INDICADOR	Estratégico	TIPO DE FÓRMULA	Porcentaje	COMPORTAMIENTO DEL INDICADOR HACIA LA META	Regular
LINEA BASE			META DEL INDICADOR		
0			2024		
VALOR			AÑO		
			1.0		

VARIABLES	NOMBRE	UNIDAD DE MEDIDA	CALENDARIO - PROGRAMADO												TOTAL	META PROGRAMADA EN EL AÑO		
			PROGRAMADO	ENE	FEB	MAR	ABR	MAY	JUN	JUL	AGO	SEP	OCT	NOV			DIC	
VARIABLE 1	Proyectos para el ejercicio de los recursos con FAISMUN-DF aplicados.	Proyectos	PROGRAMADO VARIABLE 1	0	0	0	0	0	3	0	0	0	0	0	0	3	6	100.00%
VARIABLE 2	Cantidad total de proyectos para el ejercicio de los recursos con FAISMUN-DF programados para su ejecución.	Proyectos	PROGRAMADO VARIABLE 2	0	0	0	0	0	3	0	0	0	0	0	3	6		

VARIABLES	NOMBRE	UNIDAD DE MEDIDA	CALENDARIO - PROGRAMADO												TOTAL	RESULTADO ALCANZADO EN EL AÑO		
			REALIZADO	ENE	FEB	MAR	ABR	MAY	JUN	JUL	AGO	SEP	OCT	NOV			DIC	
VARIABLE 1	Proyectos para el ejercicio de los recursos con FAISMUN-DF aplicados.	Proyectos	REALIZADO VARIABLE 1	0	0	0	0	0	3	0	0	0	0	0	0	3	3	50.00%
VARIABLE 2	Cantidad total de proyectos para el ejercicio de los recursos con FAISMUN-DF programados para su ejecución.	Proyectos	REALIZADO VARIABLE 2	0	0	0	0	0	3	0	0	0	0	0	3	6		

CUMPLIMIENTO FINAL: 50.00%

Explicaciones y causas de las variaciones al cumplimiento de la programación, ¿Por qué no se cumplió o por que se supero considerablemente lo programado?

COMPONENTES

COMPONENTE 1 RESUMEN NARRATIVO	Labores de construcción, rehabilitación y ampliación de obra de infraestructura básica y urbana realizadas.
--------------------------------	---

Indicador

NOMBRE	Porcentaje de labores de construcción, rehabilitación y ampliación de obra de infraestructura básica y urbana realizadas.				
DIMENSIÓN A MEDIR	Eficacia	FRECUENCIA DE MEDICIÓN	Trimestral	MÉTODO DE CALCULO	(V1/V2)*100
TIPO DE INDICADOR	Gestión	TIPO DE FÓRMULA	Porcentaje	COMPORTAMIENTO DEL INDICADOR HACIA LA META	Regular
LINEA BASE			META DEL INDICADOR		
0			2024		
VALOR			AÑO		
			1.00		

PROGRAMADO

VARIABLES	NOMBRE	UNIDAD DE MEDIDA	CALENDARIO - PROGRAMADO												TOTAL	META PROGRAMADA EN EL AÑO	
			PROGRAMADO	ENE	FEB	MAR	ABR	MAY	JUN	JUL	AGO	SEP	OCT	NOV			DIC
VARIABLE 1	Informes de las labores de construcción, rehabilitación y ampliación de obra de infraestructura básica y urbana realizadas	Informes	PROGRAMADO VARIABLE 1	0	0	0	0	0	1	0	0	0	0	0	1	2	100.00%
VARIABLE 2	Cantidad total de informes de labores de construcción, rehabilitación y ampliación de obra de infraestructura básica y urbana	Informes	PROGRAMADO VARIABLE 2	0	0	0	0	0	1	0	0	0	0	1	2		

REALIZADO

VARIABLES	NOMBRE	UNIDAD DE MEDIDA	CALENDARIO - PROGRAMADO												TOTAL	RESULTADO ALCANZADO EN EL AÑO	
			REALIZADO	ENE	FEB	MAR	ABR	MAY	JUN	JUL	AGO	SEP	OCT	NOV			DIC
VARIABLE 1	Informes de las labores de construcción, rehabilitación y ampliación de obra de infraestructura básica y urbana realizadas	Informes	REALIZADO VARIABLE 1	0	0	0	0	0	1	0	0	0	0	0	1	1	50.00%
VARIABLE 2	Cantidad total de informes de labores de construcción, rehabilitación y ampliación de obra de infraestructura básica y urbana	Informes	REALIZADO VARIABLE 2	0	0	0	0	0	1	0	0	0	0	1	2		

CUMPLIMIENTO FINAL: 50.00%

Explicaciones y causas de las variaciones al cumplimiento de la programación, ¿Por qué no se cumplió o por que se supero considerablemente lo programado?

COMPONENTE 2 RESUMEN NARRATIVO	Proyectos de espacios educativos, deportivos y de salud ejecutados.
--------------------------------	---

Indicador

NOMBRE	Porcentaje de informes presentados respecto a los proyectos en materia de espacios educativos, deportivos y de salud.				
DIMENSIÓN A MEDIR	Eficacia	FRECUENCIA DE MEDICIÓN	Trimestral	MÉTODO DE CALCULO	(V1/V2)*100



CLAVE: 19/10
 ENTIDAD FISCALIZADA: Quimixtlán
 AÑO: 2025

FECHA DE APROBACIÓN
 31 de enero 2024

HOJA: DE:

PROGRAMA PRESUPUESTARIO

Nombre del Programa: 8050. Ejecución de recursos FAISMUN.
 Unidad(es) Responsable(s): Regiduría de Desarrollo Urbano, Obras y Servicios Públicos, Dirección de Obras Públicas y Desarrollo Urbano.
 Costo Total del Programa: \$80,082,441.00

TIPO DE INDICADOR	Gestión	TIPO DE FÓRMULA	Porcentaje	COMPORTAMIENTO DEL INDICADOR HACIA LA META	Regular
LINEA BASE			META DEL INDICADOR		
0			2024		
VALOR			AÑO		
			1		

VARIABLES	NOMBRE	UNIDAD DE MEDIDA	CALENDARIO - PROGRAMADO												TOTAL	META PROGRAMADA EN EL AÑO		
			PROGRAMADO	ENE	FEB	MAR	ABR	MAY	JUN	JUL	AGO	SEP	OCT	NOV			DIC	
VARIABLE 1	Informes de proyectos de espacios educativos, deportivos y de salud ejecutados, presentados	Informes	PROGRAMADO VARIABLE 1	0	0	0	0	0	1	0	0	0	0	0	0	1	2	100.00%
VARIABLE 2	Cantidad total de informes de proyectos en materia de espacios educativos, deportivos y de salud programados a ser presentados.	Informes	PROGRAMADO VARIABLE 2	0	0	0	0	0	1	0	0	0	0	0	1	2		

VARIABLES	NOMBRE	UNIDAD DE MEDIDA	CALENDARIO - PROGRAMADO												TOTAL	RESULTADO ALCANZADO EN EL AÑO		
			REALIZADO	ENE	FEB	MAR	ABR	MAY	JUN	JUL	AGO	SEP	OCT	NOV			DIC	
VARIABLE 1	Informes de proyectos de espacios educativos, deportivos y de salud ejecutados, presentados	Informes	REALIZADO VARIABLE 1	0	0	0	0	0	1	0	0	0	0	0	0	0	1	50.00%
VARIABLE 2	Cantidad total de informes de proyectos en materia de espacios educativos, deportivos y de salud programados a ser presentados.	Informes	REALIZADO VARIABLE 2	0	0	0	0	0	1	0	0	0	0	0	1	2		

CUMPLIMIENTO FINAL 50.00%

Explicaciones y causas de las variaciones al cumplimiento de la programación, ¿Por qué no se cumplió o por que se supero considerablemente lo programado?

COMPONENTE 3 RESUMEN NARRATIVO: Labores para la construcción, rehabilitación y ampliación de obras de infraestructura de vivienda realizadas.

Indicador

NOMBRE	Porcentaje de informes de labores realizados respecto a las labores ejecutadas para la construcción, rehabilitación y ampliación de obras de infraestructura de vivienda.				
DIMENSIÓN A MEDIR	Eficiencia	FRECUENCIA DE MEDICIÓN	Trimestral	MÉTODO DE CALCULO	(V1/V2)*100
TIPO DE INDICADOR	Gestión	TIPO DE FÓRMULA	Porcentaje	COMPORTAMIENTO DEL INDICADOR HACIA LA META	Regular
LINEA BASE			META DEL INDICADOR		
0			2024		
VALOR			AÑO		
			1		

VARIABLES	NOMBRE	UNIDAD DE MEDIDA	CALENDARIO - PROGRAMADO												TOTAL	META PROGRAMADA EN EL AÑO	
			PROGRAMADO	ENE	FEB	MAR	ABR	MAY	JUN	JUL	AGO	SEP	OCT	NOV			DIC
VARIABLE 1	Informes de labores realizados respecto a las labores ejecutadas para la construcción, rehabilitación y ampliación de obras de	Informes	PROGRAMADO VARIABLE 1	0	0	0	0	0	1	0	0	0	0	0	1	2	100.00%
VARIABLE 2	Informes de labores realizados respecto a las labores ejecutadas para la construcción, rehabilitación y ampliación de obras de	Informes	PROGRAMADO VARIABLE 2	0	0	0	0	0	1	0	0	0	0	1	2		

VARIABLES	NOMBRE	UNIDAD DE MEDIDA	CALENDARIO - PROGRAMADO												TOTAL	RESULTADO ALCANZADO EN EL AÑO	
			REALIZADO	ENE	FEB	MAR	ABR	MAY	JUN	JUL	AGO	SEP	OCT	NOV			DIC
VARIABLE 1	Informes de labores realizados respecto a las labores ejecutadas para la construcción, rehabilitación y ampliación de obras de	Informes	REALIZADO VARIABLE 1	0	0	0	0	0	1	0	0	0	0	0	0	1	50.00%
VARIABLE 2	Informes de labores realizados respecto a las labores ejecutadas para la construcción, rehabilitación y ampliación de obras de	Informes	REALIZADO VARIABLE 2	0	0	0	0	0	1	0	0	0	0	1	2		

CUMPLIMIENTO FINAL 50.00%

Explicaciones y causas de las variaciones al cumplimiento de la programación, ¿Por qué no se cumplió o por que se supero considerablemente lo programado?

COMPONENTE 4 RESUMEN NARRATIVO

Indicador

NOMBRE					
DIMENSIÓN A MEDIR	Eficiencia	FRECUENCIA DE MEDICIÓN	Trimestral	MÉTODO DE CALCULO	(V1/V2)*100
TIPO DE INDICADOR	Gestión	TIPO DE FÓRMULA	Porcentaje	COMPORTAMIENTO DEL INDICADOR HACIA LA META	Regular



CLAVE: 19/10
 ENTIDAD FISCALIZADA: Quimixtlán
 AÑO: 2025

FECHA DE APROBACIÓN
 31 de enero 2024

HOJA: DE:

PROGRAMA PRESUPUESTARIO

Nombre del Programa: 8050. Ejecución de recursos FAISMUN.
 Unidad(es) Responsable(s): Regiduría de Desarrollo Urbano, Obras y Servicios Públicos, Dirección de Obras Públicas y Desarrollo Urbano.
 Costo Total del Programa: \$80,082,441.00

LINEA BASE		META DEL INDICADOR	
VALOR	AÑO		

VARIABLES	NOMBRE	UNIDAD DE MEDIDA	CALENDARIO - PROGRAMADO												TOTAL	META PROGRAMADA EN EL AÑO			
			PROGRAMADO	ENE	FEB	MAR	ABR	MAY	JUN	JUL	AGO	SEP	OCT	NOV			DIC		
			PROGRAMADO VARIABLE 1	0	0	0	0	0	0	0	0	0	0	0			0	0	0
VARIABLE 2			PROGRAMADO VARIABLE 2	0	0	0	0	0	0	0	0	0	0	0	0	0	0	0	#¡VALOR!

VARIABLES	NOMBRE	UNIDAD DE MEDIDA	CALENDARIO - PROGRAMADO												TOTAL	PORCENTAJE PROGRAMADO EN EL AÑO			
			REALIZADO	ENE	FEB	MAR	ABR	MAY	JUN	JUL	AGO	SEP	OCT	NOV			DIC		
			REALIZADO VARIABLE 1	0	0	0	0	0	0	0	0	0	0	0			0	0	0
VARIABLE 2			REALIZADO VARIABLE 2	0	0	0	0	0	0	0	0	0	0	0	0	0	0	0	#¡VALOR!

CUMPLIMIENTO FINAL

ACTIVIDADES

COMPONENTE	DESCRIPCIÓN	UNIDAD DE MEDIDA	CALENDARIO												TOTAL	PORCENTAJE DE CUMPLIMIENTO DE LA ACTIVIDAD			
			PROGRAMADO / REALIZADO	ENE	FEB	MAR	ABR	MAY	JUN	JUL	AGO	SEP	OCT	NOV			DIC		
			PROGRAMADO								1								
REALIZADO								1									1	1	-
PROGRAMADO																	0	0	-
REALIZADO																	0	0	-
PROGRAMADO																	0	0	-
REALIZADO																	0	0	-
PROGRAMADO																	0	0	-
REALIZADO																	0	0	-
PROGRAMADO																	0	0	-
REALIZADO																	0	0	-
PROGRAMADO																	0	0	-
REALIZADO																	0	0	-
PROGRAMADO																	0	0	-
REALIZADO																	0	0	-
PROGRAMADO																	0	0	-
REALIZADO																	0	0	-
PROGRAMADO																	0	0	-
REALIZADO																	0	0	-
PROGRAMADO																	0	0	-
REALIZADO																	0	0	-
PROGRAMADO																	0	0	-
REALIZADO																	0	0	-



CLAVE: 19/10
 ENTIDAD FISCALIZADA: Quimixtlán
 AÑO: 2025

FECHA DE APROBACIÓN
 31 de enero 2024

HOJA: DE:

PROGRAMA PRESUPUESTARIO

Nombre del Programa 8050. Ejecución de recursos FAISMUN.
 Unidad(es) Responsable(s) Regiduría de Desarrollo Urbano, Obras y Servicios Públicos, Dirección de Obras Públicas y Desarrollo Urbano.
 Costo Total del Programa \$80,082,441.00


 PRESIDENCIA
 MUNICIPAL
 H. AYUNTAMIENTO DE
 QUIMIXTLÁN PUEBLA
 2024 - 2027


José Martínez Pimentel
 Presidente Municipal


 TESORERÍA
 AYUNTAMIENTO DE
 QUIMIXTLÁN, PUEBLA
 2024 - 2027


Rubén Ramón Pimentel Méndez
 Tesorero Municipal


 CONTRALORÍA
 MUNICIPAL
 AYUNTAMIENTO DE
 QUIMIXTLÁN, PUEBLA
 2024 - 2027

Pablo Zuñiga Reyes
 Contralor Municipal


 DIRECCIÓN DE
 OBRAS PÚBLICAS
 Y DESARROLLO
 URBANO
 AYUNTAMIENTO DE
 QUIMIXTLÁN, PUEBLA
 2024 - 2027

Juan Carlos Romero Machorro
 Director de Obras Públicas y Desarrollo Urbano


 REGIDURÍA DE DESARROLLO
 URBANO, OBRAS
 Y SERVICIOS PÚBLICOS.
 AYUNTAMIENTO DE
 QUIMIXTLÁN, PUEBLA
 2024 - 2027

Gregorio Fernández Méndez
 Regidor de Desarrollo Urbano, Obras y Servicios Públicos



Quimixtlán

Gobierno Municipal | 2024•2027

Todos juntos progresando

H. Ayuntamiento de Quimixtlán 2024 - 2027

Clave: 19/10

Programa 4. 8051. Gestión Gubernamental eficiente y transparencia.

Informe de avance parcial de los Programas
Presupuestarios.

2º Trimestre 2025



CLAVE: 19/10
 ENTIDAD FISCALIZADA: Quimixtlán
 AÑO: 2025

FECHA DE APROBACIÓN
 31 de enero 2025
 HOJA: DE:

PROGRAMA PRESUPUESTARIO

Nombre del Programa	8051. Gestión Gubernamental eficiente y transparencia.		
Unidad(es) Responsable(s)	Contraloría Municipal, Unidad de Transparencia, Regiduría de Ecología y Medio Ambiente, Regiduría de Patrimonio y Hacienda Pública Municipal, Registro Civil.		
Costo Total del Programa	\$50,188,940.99		
Fuente de Financiamiento	RECURSOS PROPIOS	PARTICIPACIONES	FORTAMUN
Monto Específico	\$989,561.00	\$45,393,269.99	\$3,806,110.00

CLASIFICACIÓN FUNCIONAL DEL GASTO

CLASIFICACIÓN	CONCEPTO
Finalidad	1. Gobierno
Función	1.8. Otros servicios generales
Subfunción	1.8.5 Otros
Sub/Subfunción	

DATOS DE VINCULACIÓN AL PLAN ESTATAL DE DESARROLLO

Eje 5. Transparencia, Participación Ciudadana y Combate a la Corrupción.

DATOS DE VINCULACIÓN AL PLAN MUNICIPAL DE DESARROLLO (EJES, ESTRATEGIAS U OBJETIVOS GENERALES)

Eje 1. Gobierno responsable y de puertas abiertas.

NIVEL INMEDIATO INFERIOR (OBJETIVO O LINEA ESTRATÉGICA)

Brindar mejores Servicios a la población, a través de una adecuada gestión de los Recursos, así como la realización de diversos Procesos de seguimiento, evaluación y de mejora

DATOS DE VINCULACIÓN A OBJETIVOS DE DESARROLLO SOSTENIBLE

16. Promover sociedades pacíficas e inclusivas para el desarrollo sostenible, facilitar el acceso a la justicia para todos y crear instituciones eficaces, responsables e inclusivas a todos los niveles.

FIN

RESUMEN NARRATIVO	Contribuir a corregir las necesidades de la población del municipio a través de acciones para mejorar los procesos del ayuntamiento.
-------------------	--

Indicador

NOMBRE	Porcentaje de servicios dirigidos a la población realizados.		
DIMENSIÓN A MEDIR	Eficacia	FRECUENCIA DE MEDICIÓN	Anual
MÉTODO DE CALCULO	$(V1/V2)*100$		
TIPO DE INDICADOR	Gestión	TIPO DE FÓRMULA	Porcentaje
COMPORTAMIENTO DEL INDICADOR HACIA LA META	Regular		
LINEA BASE	0	2024	META DEL INDICADOR
VALOR		AÑO	1

PROGRAMADO

VARIABLES	NOMBRE	UNIDAD DE MEDIDA	CALENDARIO - PROGRAMADO												TOTAL	META PROGRAMADA EN EL AÑO		
			PROGRAMADO	ENE	FEB	MAR	ABR	MAY	JUN	JUL	AGO	SEP	OCT	NOV			DIC	
VARIABLE 1	Servicios dirigidos a la población realizados.	Servicios	PROGRAMADO VARIABLE 1	1	1	1	1	1	1	1	1	1	1	1	1	1	12	100.00%
VARIABLE 2	Servicios dirigidos a la población programados para su realización.	Servicios	PROGRAMADO VARIABLE 2	1	1	1	1	1	1	1	1	1	1	1	1	1	12	

REALIZADO

VARIABLES	NOMBRE	UNIDAD DE MEDIDA	CALENDARIO - PROGRAMADO												TOTAL	RESULTADO ALCANZADO EN EL AÑO		
			REALIZADO	ENE	FEB	MAR	ABR	MAY	JUN	JUL	AGO	SEP	OCT	NOV			DIC	
VARIABLE 1	Servicios dirigidos a la población realizados.	Servicios	REALIZADO VARIABLE 1	1	1	1	1	1	1								6	50.00%
VARIABLE 2	Servicios dirigidos a la población programados para su realización.	Servicios	REALIZADO VARIABLE 2	1	1	1	1	1	1	1	1	1	1	1	1	1	12	

CUMPLIMIENTO FINAL

50.00%

Explicaciones y causas de las variaciones al cumplimiento de la programación, ¿Por qué no se cumplió o por que se supero considerablemente lo programado?

PROPÓSITO

RESUMEN NARRATIVO	El ayuntamiento cuenta con procesos que permiten brindar adecuadamente los servicios a la población.
-------------------	--

Indicador

NOMBRE	Porcentaje de acciones realizadas para mejorar los procesos que ejecuta el ayuntamiento.		
DIMENSIÓN A MEDIR	Eficacia	FRECUENCIA DE MEDICIÓN	Semestral
MÉTODO DE CALCULO	$(V1/V2)*100$		
TIPO DE INDICADOR	Estratégico	TIPO DE FÓRMULA	Porcentaje
COMPORTAMIENTO DEL INDICADOR HACIA LA META	Regular		
LINEA BASE			META DEL INDICADOR



CLAVE: 19/10
 ENTIDAD FISCALIZADA: Quimixtlán
 AÑO: 2025

FECHA DE APROBACIÓN
 31 de enero 2025
 HOJA: DE:

PROGRAMA PRESUPUESTARIO

Nombre del Programa: 8051. Gestión Gubernamental eficiente y transparencia.
 Unidad(es) Responsable(s): Contraloría Municipal, Unidad de Transparencia, Regiduría de Ecología y Medio Ambiente, Regiduría de Patrimonio y Hacienda Pública Municipal, Registro Civil.
 Costo Total del Programa: \$50,188,940.99
 VALOR: 0 AÑO: 2024 1.0

VARIABLES	NOMBRE	UNIDAD DE MEDIDA	CALENDARIO - PROGRAMADO												TOTAL	META PROGRAMADA EN EL AÑO	
			PROGRAMADO	ENE	FEB	MAR	ABR	MAY	JUN	JUL	AGO	SEP	OCT	NOV			DIC
VARIABLE 1	Acciones para mejorar los procesos que ejecuta el ayuntamiento realizadas.	Acciones	PROGRAMADO VARIABLE 1	13	12	13	15	13	13	15	12	13	14	12	15	180	100.00%
VARIABLE 2	Cantidad total de acciones para mejorar los procesos que ejecuta el ayuntamiento programadas para su realización.	Acciones	PROGRAMADO VARIABLE 2	13	12	13	15	13	13	15	12	13	14	12	15	160	

VARIABLES	NOMBRE	UNIDAD DE MEDIDA	CALENDARIO - PROGRAMADO												TOTAL	RESULTADO ALCANZADO EN EL AÑO	
			REALIZADO	ENE	FEB	MAR	ABR	MAY	JUN	JUL	AGO	SEP	OCT	NOV			DIC
VARIABLE 1	Acciones para mejorar los procesos que ejecuta el ayuntamiento realizadas.	Acciones	REALIZADO VARIABLE 1	13	12	13	15	13	13	0	0	0	0	0	0	79	49.38%
VARIABLE 2	Cantidad total de acciones para mejorar los procesos que ejecuta el ayuntamiento programadas para su realización.	Acciones	REALIZADO VARIABLE 2	13	12	13	15	13	13	15	12	13	14	12	15	160	

CUMPLIMIENTO FINAL 49.38%

Explicaciones y causas de las variaciones al cumplimiento de la programación, ¿Por qué no se cumplió o por que se supero considerablemente lo programado?

COMPONENTES

COMPONENTE 1 RESUMEN NARRATIVO: Trabajos encaminados a mejorar la imagen de las calles del municipio realizados.

Indicador

NOMBRE	Porcentaje de trabajos realizados encaminados a mejorar la imagen de las calles del municipio.				
DIMENSIÓN A MEDIR	Eficacia	FRECUENCIA DE MEDICIÓN	Trimestral	MÉTODO DE CALCULO	(V1/V2)*100
TIPO DE INDICADOR	Gestión	TIPO DE FÓRMULA	Porcentaje	COMPORTAMIENTO DEL INDICADOR HACIA LA META	Regular
LINEA BASE			META DEL INDICADOR		
0 2024			1.00		
VALOR AÑO					

VARIABLES	NOMBRE	UNIDAD DE MEDIDA	CALENDARIO - PROGRAMADO												TOTAL	META PROGRAMADA EN EL AÑO	
			PROGRAMADO	ENE	FEB	MAR	ABR	MAY	JUN	JUL	AGO	SEP	OCT	NOV			DIC
VARIABLE 1	Trabajos encaminados a mejorar la imagen de las calles del municipio, realizados.	Trabajos	PROGRAMADO VARIABLE 1	3	3	3	3	3	3	3	3	3	3	3	4	37	100.00%
VARIABLE 2	Cantidad total de trabajos encaminados a mejorar la imagen de las calles del municipio programados a ser realizados.	Trabajos	PROGRAMADO VARIABLE 2	3	3	3	3	3	3	3	3	3	3	4	37		

REALIZADO

VARIABLES	NOMBRE	UNIDAD DE MEDIDA	CALENDARIO - PROGRAMADO												TOTAL	RESULTADO ALCANZADO EN EL AÑO	
			REALIZADO	ENE	FEB	MAR	ABR	MAY	JUN	JUL	AGO	SEP	OCT	NOV			DIC
VARIABLE 1	Trabajos encaminados a mejorar la imagen de las calles del municipio, realizados.	Trabajos	REALIZADO VARIABLE 1	3	3	3	3	3	3	0	0	0	0	0	0	18	48.65%
VARIABLE 2	Cantidad total de trabajos encaminados a mejorar la imagen de las calles del municipio programados a ser realizados.	Trabajos	REALIZADO VARIABLE 2	3	3	3	3	3	3	3	3	3	3	4	37		

CUMPLIMIENTO FINAL 48.65%

Explicaciones y causas de las variaciones al cumplimiento de la programación, ¿Por qué no se cumplió o por que se supero considerablemente lo programado?

COMPONENTE 2 RESUMEN NARRATIVO: Mecanismos que permitan verificar el cumplimiento de los objetivos establecidos ejecutados.

Indicador

NOMBRE	Porcentaje de mecanismos ejecutados que permitan verificar el cumplimiento de los objetivos establecidos.				
DIMENSIÓN A MEDIR	Eficacia	FRECUENCIA DE MEDICIÓN	Trimestral	MÉTODO DE CALCULO	(V1/V2)*100
TIPO DE INDICADOR	Gestión	TIPO DE FÓRMULA	Porcentaje	COMPORTAMIENTO DEL INDICADOR HACIA LA META	Regular
LINEA BASE			META DEL INDICADOR		
0 2024			1		
VALOR AÑO					



CLAVE: 19/10
 ENTIDAD FISCALIZADA: Quimixtlán
 AÑO: 2025

FECHA DE APROBACIÓN
 31 de enero 2025
 HOJA: DE:

PROGRAMA PRESUPUESTARIO

Nombre del Programa 8051. Gestión Gubernamental eficiente y transparencia.
 Unidad(es) Responsable(s) Contraloría Municipal, Unidad de Transparencia, Regiduría de Ecología y Medio Ambiente, Regiduría de Patrimonio y Hacienda Pública Municipal, Registro Civil.
 Costo Total del Programa \$50,188,940.99

VALOR		AÑO															
PROGRAMADO																	
VARIABLES	NOMBRE	UNIDAD DE MEDIDA	CALENDARIO - PROGRAMADO												TOTAL	META PROGRAMADA EN EL AÑO	
			PROGRAMADO	ENE	FEB	MAR	ABR	MAY	JUN	JUL	AGO	SEP	OCT	NOV			DIC
VARIABLE 1	Mecanismos que permitan verificar el cumplimiento de los objetivos establecidos, ejecutados.	Mecanismos	PROGRAMADO VARIABLE 1	0	0	1	2	0	0	2	0	1	1	0	0	7	100.00%
VARIABLE 2	Cantidad total de mecanismos que permitan verificar el cumplimiento de los objetivos establecidos programados a ser ejecutados.	Mecanismos	PROGRAMADO VARIABLE 2	0	0	1	2	0	0	2	0	1	1	0	0	7	

REALIZADO																	
VARIABLES	NOMBRE	UNIDAD DE MEDIDA	CALENDARIO - PROGRAMADO												TOTAL	RESULTADO ALCANZADO EN EL AÑO	
			REALIZADO	ENE	FEB	MAR	ABR	MAY	JUN	JUL	AGO	SEP	OCT	NOV			DIC
VARIABLE 1	Mecanismos que permitan verificar el cumplimiento de los objetivos establecidos, ejecutados.	Mecanismos	REALIZADO VARIABLE 1	0	0	1	2	0	0	0	0	0	0	0	0	3	42.86%
VARIABLE 2	Cantidad total de mecanismos que permitan verificar el cumplimiento de los objetivos establecidos programados a ser ejecutados.	Mecanismos	REALIZADO VARIABLE 2	0	0	1	2	0	0	2	0	1	1	0	0	7	

CUMPLIMIENTO FINAL 42.86%

Explicaciones y causas de las variaciones al cumplimiento de la programación, ¿Por qué no se cumplió o por que se supero considerablemente lo programado?

COMPONENTE 3 RESUMEN NARRATIVO Mecanismos para Fortalecer el sistema anticorrupcion y la fiscalizacion de las actividades realizadas en el Ayuntamiento implementados.

Indicador

NOMBRE	Porcentaje de mecanismos implementados para fortalecer el sistema anticorrupción y la fiscalización de las actividades realizadas en el Ayuntamiento.													
DIMENSION A MEDIR	Eficiencia	FRECUENCIA DE MEDICIÓN	Trimestral	MÉTODO DE CALCULO	(V1/V2)*100									
TIPO DE INDICADOR	Gestión	TIPO DE FÓRMULA	Porcentaje	COMPORTAMIENTO DEL INDICADOR HACIA LA META	Regular									
LINEA BASE			META DEL INDICADOR											
0			1											
VALOR			AÑO											

PROGRAMADO																	
VARIABLES	NOMBRE	UNIDAD DE MEDIDA	CALENDARIO - PROGRAMADO												TOTAL	META PROGRAMADA EN EL AÑO	
			PROGRAMADO	ENE	FEB	MAR	ABR	MAY	JUN	JUL	AGO	SEP	OCT	NOV			DIC
VARIABLE 1	Mecanismos para fortalecer el sistema anticorrupción y la fiscalización de las actividades realizadas en el Ayuntamiento implementados.	Mecanismos	PROGRAMADO VARIABLE 1	3	3	3	3	4	4	3	3	3	3	3	4	39	100.00%
VARIABLE 2	Cantidad de mecanismos para fortalecer el sistema anticorrupción y la fiscalización de las actividades realizadas en el Ayuntamiento programados para ser implementados.	Mecanismos	PROGRAMADO VARIABLE 2	3	3	3	3	4	4	3	3	3	3	3	4	39	

REALIZADO																
VARIABLES	NOMBRE	UNIDAD DE MEDIDA	CALENDARIO - PROGRAMADO												TOTAL	RESULTADO ALCANZADO EN EL AÑO
			REALIZADO	ENE	FEB	MAR	ABR	MAY	JUN	JUL	AGO	SEP	OCT	NOV		



CLAVE: 19/10
 ENTIDAD FISCALIZADA: Quimixtlán
 AÑO: 2025

FECHA DE APROBACIÓN
 31 de enero 2025
 HOJA: DE:

PROGRAMA PRESUPUESTARIO

Nombre del Programa 8051. Gestión Gubernamental eficiente y transparente.
Unidad(es) Responsable(s) Contraloría Municipal, Unidad de Transparencia, Regiduría de Ecología y Medio Ambiente, Regiduría de Patrimonio y Hacienda Pública Municipal, Registro Civil.
Costo Total del Programa \$50,188,940.99

		Año 2025															
		REALIZADO	1	1	1	1	1	1	1	1	1	1	1	1	6		
C4 Acciones de cumplimiento con las obligaciones de Transparencia y para mejorar la atención a la ciudadanía realizadas.	1	Realizar la carga de información de las Obligaciones de Transparencia en la PNT. Carga de información	PROGRAMADO	1			1						1		4	50%	
		REALIZADO	1			1									2		
	2	Llevar a cabo 2 Sesiones mensuales del Comité de Transparencia. Sesiones	PROGRAMADO	2	2	2	2	2	2	2	2	2	2	2	2	24	50%
		REALIZADO	2	2	2	2	2	2	2							12	
C5 Medidas dirigidas a mejorar la atención brindada a la ciudadanía realizadas.	1	Realizar 12 acciones para la entrega de documentos tramitados en el Registro Civil, Secretaría del Ayuntamiento y Junta de recuitamiento municipal. Entregas	PROGRAMADO	1	1	1	1	1	1	1	1	1	1	1	1	12	50%
		REALIZADO	1	1	1	1	1	1	1							6	
	2	Realizar 12 acciones para el pago de obligaciones financieras. Pagos	PROGRAMADO	1	1	1	1	1	1	1	1	1	1	1	1	12	50%
		REALIZADO	1	1	1	1	1	1	1							6	
	3	Realizar 25 pagos de nómina a servidores del H. Ayuntamiento. Pagos	PROGRAMADO	2	2	2	2	2	2	2	2	2	2	2	3	25	48%
		REALIZADO	2	2	2	2	2	2	2							12	

PRESIDENCIA MUNICIPAL
 H. AYUNTAMIENTO DE QUIMIXTLÁN PUEBLA
 2024 - 2027
 José Martínez Pimentel
 Presidente Municipal

TESORERÍA
 AYUNTAMIENTO DE QUIMIXTLÁN PUEBLA
 2024 - 2027
 Rubén Ramón Pimentel Méndez
 Tesorero Municipal

CONTRALORÍA MUNICIPAL
 AYUNTAMIENTO DE QUIMIXTLÁN, PUEBLA
 2024 - 2027
 Pablo Zufiga Reyes
 Contralor Municipal

Pedro Telpox Sánchez
 Titular de la Unidad de Transparencia.

REGIDURÍA DE ECOLOGÍA Y MEDIO AMBIENTE
 AYUNTAMIENTO DE QUIMIXTLÁN, PUEBLA
 2024 - 2027
 Ana Aleida Gómez Hernández
 Regidora de Ecología y Medio Ambiente

REGIDURÍA DE PATRIMONIO Y HACIENDA PÚBLICA MUNICIPAL
 AYUNTAMIENTO DE QUIMIXTLÁN, PUEBLA
 2024 - 2027
 José Luis Estrada
 Regidora de Patrimonio y Hacienda Pública Municipal.

JUZGADO DEL REGISTRO DEL ESTADO CIVIL DE QUIMIXTLÁN, PUEBLA
 CLAVE: 21-116-01
 María de los Ángeles Guadalupe Rodríguez Ortega
 Auxiliar de Registro Civil

SINDICATURA MUNICIPAL
 AYUNTAMIENTO DE QUIMIXTLÁN, PUEBLA
 2024 2027

SINDICATURA MUNICIPAL
 AYUNTAMIENTO DE QUIMIXTLÁN, PUEBLA
 2024 2027



Quimixtlán

Gobierno Municipal | 2024•2027

Todos juntos progresando

H. Ayuntamiento de Quimixtlán 2024 - 2027

Clave: 19/10

Programa 5. 8052. Seguridad Pública y Protección Civil.

Informe de avance parcial de los Programas
Presupuestarios.

2º Trimestre 2025



CLAVE: 19/10
 ENTIDAD FISCALIZADA: Quimixtlán
 AÑO: 2025

FECHA DE APROBACIÓN
 31 de enero 2025

HOJA: DE:

PROGRAMA PRESUPUESTARIO

Nombre del Programa	8052. Seguridad Pública y Protección Civil.		
Unidad(es) Responsable(s)	Regiduría de Gobernación, Justicia y Seguridad Pública, Dirección de Seguridad Pública, Dirección Protección Civil, SMDIF.		
Costo Total del Programa	\$14,508,702.29		
Fuente de Financiamiento	RECURSOS PROPIOS	PARTICIPACIONES	FORTAMUN
Monto Especifico		\$11,573,470.37	\$2,935,231.92

CLASIFICACIÓN FUNCIONAL DEL GASTO

CLASIFICACIÓN	CONCEPTO
Finalidad	1. Gobierno
Función	1.7. Asuntos de orden público y de seguridad interior
Subfunción	1.7.1 Policía
Sub/Subfunción	Seguridad Municipal

DATOS DE VINCULACIÓN AL PLAN ESTATAL DE DESARROLLO

Eje 1. Justicia Social y Fortalecimiento del Estado de Derecho.

DATOS DE VINCULACIÓN AL PLAN MUNICIPAL DE DESARROLLO (EJES, ESTRATEGIAS U OBJETIVOS GENERALES)

Eje 2. Quimixtlán seguro y libre de riesgos.

NIVEL INMEDIATO INFERIOR (OBJETIVO O LINEA ESTRATÉGICA)

Generar las condiciones para que los habitantes del municipio vivan de manera segura y sin riesgos.

DATOS DE VINCULACIÓN A OBJETIVOS DE DESARROLLO SOSTENIBLE

16. Promover sociedades pacíficas e inclusivas para el desarrollo sostenible, facilitar el acceso a la justicia para todos y crear instituciones eficaces, responsables e inclusivas a todos los niveles.

FIN

RESUMEN NARRATIVO	Contribuir a mejorar las condiciones de seguridad en el municipio, a través de acciones encaminadas a fortalecer el actuar de los cuerpos de seguridad y de protección civil.
-------------------	---

Indicador

NOMBRE	Porcentaje de localidades beneficiadas con acciones en materia de seguridad pública y protección civil.		
DIMENSIÓN A MEDIR	Eficacia	FRECUENCIA DE MEDICIÓN	Anual
TIPO DE INDICADOR	Estratégico	TIPO DE FÓRMULA	Porcentaje
	MÉTODO DE CALCULO	(V1/V2)*100	
	COMPORTAMIENTO DEL INDICADOR HACIA LA META	Regular	
	LINEA BASE	META DEL INDICADOR	
	0	1	
	VALOR	AÑO	
		2024	

PROGRAMADO

VARIABLES	NOMBRE	UNIDAD DE MEDIDA	CALENDARIO - PROGRAMADO												TOTAL	META PROGRAMADA EN EL AÑO		
			PROGRAMADO	ENE	FEB	MAR	ABR	MAY	JUN	JUL	AGO	SEP	OCT	NOV			DIC	
VARIABLE 1	Localidades atendidas con acciones en materia de seguridad pública y protección civil.	Localidades	PROGRAMADO VARIABLE 1	4	4	4	4	4	4	4	4	4	4	4	2	1	43	100.00%
VARIABLE 2	Cantidad total de localidades beneficiadas con acciones en materia de seguridad pública y protección civil, programadas para ser atendidas.	Localidades	PROGRAMADO VARIABLE 2	4	4	4	4	4	4	4	4	4	4	2	1	43		

REALIZADO

VARIABLES	NOMBRE	UNIDAD DE MEDIDA	CALENDARIO - PROGRAMADO												TOTAL	RESULTADO ALCANZADO EN EL AÑO		
			REALIZADO	ENE	FEB	MAR	ABR	MAY	JUN	JUL	AGO	SEP	OCT	NOV			DIC	
VARIABLE 1	Localidades atendidas con acciones en materia de seguridad pública y protección civil.	Localidades	REALIZADO VARIABLE 1	4	4	4	4	4	4								24	55.81%
VARIABLE 2	Cantidad total de localidades beneficiadas con acciones en materia de seguridad pública y protección civil, programadas para ser atendidas.	Localidades	REALIZADO VARIABLE 2	4	4	4	4	4	4	4	4	4	4	2	1	43		

CUPLIMIENTO FINAL 55.81%

Explicaciones y causas de las variaciones al cumplimiento de la programación, ¿Por qué no se cumplió o por que se supero considerablemente lo programado?

PROPOSITO

RESUMEN NARRATIVO	La población vive en un ambiente seguro, a través de acciones encaminadas a fortalecer la actuación de los cuerpos de policía y protección civil.
-------------------	---

Indicador

NOMBRE	Porcentaje de acciones en materia de seguridad pública y protección civil realizadas.		
DIMENSIÓN A MEDIR	Eficacia	FRECUENCIA DE MEDICIÓN	Semestral
	MÉTODO DE CALCULO	(V1/V2)*100	



CLAVE: 19/10
 ENTIDAD FISCALIZADA: Quimixtlán
 AÑO: 2025

FECHA DE APROBACIÓN
 31 de enero 2025

HOJA: DE:

PROGRAMA PRESUPUESTARIO

Nombre del Programa 8052. Seguridad Pública y Protección Civil.
 Unidad(es) Responsable(s) Regiduría de Gobernación, Justicia y Seguridad Pública, Dirección de Seguridad Pública, Dirección Protección Civil, SMDIF.
 Costo Total del Programa \$ 4,508,702.29

PRESIDENCIA MUNICIPAL
 H. AYUNTAMIENTO DE QUIMIXTLÁN PUEBLA
 2024-2027

José Martínez Prieto
 Presidente Municipal

TESORERÍA
 AYUNTAMIENTO DE QUIMIXTLÁN, PUEBLA
 2024 - 2027

Rubén Ramón Pimentel Méndez
 Tesorero Municipal

CONTRALORÍA MUNICIPAL
 AYUNTAMIENTO DE QUIMIXTLÁN, PUEBLA
 2024 - 2027

Pablo Zuñiga Reyes
 Contralor Municipal

QUIMIXTLÁN
 ¡Cómo te quiero!
 2024-2027

Miriam Torres Nabucal
 Directora General del Sistema Municipal DIF

REGIDURÍA DE GOBERNACIÓN,
 JUSTICIA, SEGURIDAD PÚBLICA
 AYUNTAMIENTO DE QUIMIXTLÁN, PUEBLA
 2024 - 2027

Noé Flores Caricio
 Regidor de Gobernación, Justicia y Seguridad Pública

DIRECCIÓN DE SEGURIDAD PÚBLICA
 QUIMIXTLÁN,
 PUEBLA.
 2024-2027

Osvaldo García
 Dirección de Seguridad Pública

Crispín Fuentes Caricio
 Director de Protección Civil



CLAVE: 19/10
 ENTIDAD FISCALIZADA: Quimixtlán
 AÑO: 2025

FECHA DE APROBACIÓN
 31 de enero 2025
 HOJA: DE:

PROGRAMA PRESUPUESTARIO

Nombre del Programa	8053. Municipio verde.		
Unidad(es) Responsable(s)	Regiduría de Industria, Comercio, Agricultura y Ganadería, Dirección de Industria, Comercio, Agricultura y Ganadería.		
Costo Total del Programa	\$948,914.43		
Fuente de Financiamiento	RECURSOS PROPIOS	PARTICIPACIONES	FAISMUN
Monto Específico		\$948,914.43	

CLASIFICACIÓN		CONCEPTO
Finalidad		3. Desarrollo económico
Función		3.2. Agropecuaria, silvicultura, pesca y caza
Subfunción		3.2.1 Agropecuaria
Sub/Subfunción		Agricultura y Ganadería

DATOS DE VINCULACIÓN AL PLAN ESTATAL DE DESARROLLO
 Eje 3. Fortalecimiento del Campo e Impulso a la Economía Justa y Social.

DATOS DE VINCULACIÓN AL PLAN MUNICIPAL DE DESARROLLO (EJES, ESTRATEGIAS U OBJETIVOS GENERALES)
 Eje 4. Cuidado al medio ambiente y apoyo a productores agropecuarios.

NIVEL INMEDIATO INFERIOR (OBJETIVO O LINEA ESTRATÉGICA)
 Contribuir a mejorar la manera en que los productores agrícolas y ganaderos realizan sus actividades, así como fomentar el cuidado al medio ambiente en el municipio

DATOS DE VINCULACIÓN A OBJETIVOS DE DESARROLLO SOSTENIBLE
 2. Poner fin al hambre, lograr la seguridad alimentaria y la mejora de la nutrición y promover la agricultura sostenible.
 FIN

RESUMEN NARRATIVO
 Contribuir a proteger y conservar el medio ambiente en el municipio, a través de acciones que incentiven al sector agropecuario teniendo en cuenta el cuidado al medio ambiente.

Indicador					
NOMBRE	Porcentaje de estrategias encaminadas a beneficiar a la población con las acciones del programa.				
DIMENSIÓN A MEDIR	Eficacia	FRECUENCIA DE MEDICIÓN	Anual	MÉTODO DE CALCULO	$(V1/V2)*100$
TIPO DE INDICADOR	Estratégico	TIPO DE FÓRMULA	Porcentaje	COMPORTAMIENTO DEL INDICADOR HACIA LA META	Regular
	LINEA BASE		META DEL INDICADOR		
	0	2024	1		
	VALOR	AÑO			

VARIABLES	NOMBRE	UNIDAD DE MEDIDA	CALENDARIO - PROGRAMADO												TOTAL	META PROGRAMADA EN EL AÑO	
			PROGRAMADO	ENE	FEB	MAR	ABR	MAY	JUN	JUL	AGO	SEP	OCT	NOV			DIC
VARIABLE 1	Estrategias encaminadas a beneficiar a la población con las acciones del programa realizadas.	Estrategias	PROGRAMADO VARIABLE 1	1	1	0	1	0	0	0	1	1	0	0	1	6	100.00%
VARIABLE 2	Estrategias encaminadas a beneficiar a la población con las acciones del programa contempladas para su implementación.	Estrategias	PROGRAMADO VARIABLE 2	1	1	0	1	0	0	0	1	1	0	0	1	6	

VARIABLES	NOMBRE	UNIDAD DE MEDIDA	CALENDARIO - PROGRAMADO												TOTAL	RESULTADO ALCANZADO EN EL AÑO	
			REALIZADO	ENE	FEB	MAR	ABR	MAY	JUN	JUL	AGO	SEP	OCT	NOV			DIC
VARIABLE 1	Estrategias encaminadas a beneficiar a la población con las acciones del programa realizadas.	Estrategias	REALIZADO VARIABLE 1	1	1	0	1	0	0							3	50.00%
VARIABLE 2	Estrategias encaminadas a beneficiar a la población con las acciones del programa contempladas para su implementación.	Estrategias	REALIZADO VARIABLE 2	1	1	0	1	0	0	0	1	1	0	0	1	6	

CUMPLIMIENTO FINAL 50.00%

Explicaciones y causas de las variaciones al cumplimiento de la programación, ¿Por qué no se cumplió o por que se supero considerablemente lo programado?

PROPÓSITO	
RESUMEN NARRATIVO	Las actividades del municipio se desarrollan adecuadamente y de manera sustentable.

Indicador



CLAVE: 19/10
 ENTIDAD FISCALIZADA: Quimixtlán
 AÑO: 2025

FECHA DE APROBACIÓN
 31 de enero 2025
 HOJA: DE:

PROGRAMA PRESUPUESTARIO

Nombre del Programa: 8053. Municipio verde.
 Unidad(es) Responsable(s): Regiduría de Industria, Comercio, Agricultura y Ganadería, Dirección de Industria, Comercio, Agricultura y Ganadería.
 Costo Total del Programa: \$948,914.43

NOMBRE	Porcentaje de acciones realizadas en materia de apoyos a productores del municipio y cuidado al medio ambiente.														
DIMENSIÓN A MEDIR	Eficacia	FRECUENCIA DE MEDICIÓN	Semestral	MÉTODO DE CALCULO	(V1/V2)*100										
TIPO DE INDICADOR	Estratégico	TIPO DE FÓRMULA	Porcentaje	COMPORTAMIENTO DEL INDICADOR HACIA LA META	Regular										
LINEA BASE				META DEL INDICADOR											
VALOR				AÑO											
0				2024								1.0			

PROGRAMADO																	
VARIABLES	NOMBRE	UNIDAD DE MEDIDA	CALENDARIO - PROGRAMADO												TOTAL	META PROGRAMADA EN EL AÑO	
			PROGRAMADO	ENE	FEB	MAR	ABR	MAY	JUN	JUL	AGO	SEP	OCT	NOV			DIC
VARIABLE 1	Acciones realizadas en materia de apoyos a productores del municipio y cuidado al medio ambiente.	Acciones	PROGRAMADO VARIABLE 1	1	1	0	1	0	0	2	1	2	0	0	2	10	100.00%
VARIABLE 2	Cantidad total de acciones en materia de apoyos a productores del municipio y cuidado al medio ambiente planificadas para ser realizadas.	Acciones	PROGRAMADO VARIABLE 2	1	1	0	1	0	0	2	1	2	0	0	2	10	

REALIZADO																	
VARIABLES	NOMBRE	UNIDAD DE MEDIDA	CALENDARIO - PROGRAMADO												TOTAL	RESULTADO ALCANZADO EN EL AÑO	
			REALIZADO	ENE	FEB	MAR	ABR	MAY	JUN	JUL	AGO	SEP	OCT	NOV			DIC
VARIABLE 1	Acciones realizadas en materia de apoyos a productores del municipio y cuidado al medio ambiente.	Acciones	REALIZADO VARIABLE 1	1	1	0	1	0	0	0	0	0	0	0	0	3	30.00%
VARIABLE 2	Cantidad total de acciones en materia de apoyos a productores del municipio y cuidado al medio ambiente planificadas para ser realizadas.	Acciones	REALIZADO VARIABLE 2	1	1	0	1	0	0	2	1	2	0	0	2	10	

CUPLIMIENTO FINAL 30.00%

Explicaciones y causas de las variaciones al cumplimiento de la programación, ¿Por qué no se cumplió o por que se supero considerablemente lo programado?

COMPONENTES

COMPONENTE 1 RESUMEN NARRATIVO	Estrategias de concientización ambiental a la población realizadas.
--------------------------------	---

Indicador

NOMBRE	Porcentaje de estrategias realizadas de concientización ambiental a la población.														
DIMENSIÓN A MEDIR	Eficacia	FRECUENCIA DE MEDICIÓN	Trimestral	MÉTODO DE CALCULO	(V1/V2)*100										
TIPO DE INDICADOR	Gestión	TIPO DE FÓRMULA	Porcentaje	COMPORTAMIENTO DEL INDICADOR HACIA LA META	Regular										
LINEA BASE				META DEL INDICADOR											
VALOR				AÑO											
0				2024								1.00			

PROGRAMADO																	
VARIABLES	NOMBRE	UNIDAD DE MEDIDA	CALENDARIO - PROGRAMADO												TOTAL	META PROGRAMADA EN EL AÑO	
			PROGRAMADO	ENE	FEB	MAR	ABR	MAY	JUN	JUL	AGO	SEP	OCT	NOV			DIC
VARIABLE 1	Estrategias de concientización ambiental a la población realizadas.	Estrategias	PROGRAMADO VARIABLE 1	0	0	0	0	0	0	1	0	0	0	0	1	2	100.00%
VARIABLE 2	Cantidad total de estrategias de concientización ambiental a la población programadas para su realización.	Estrategias	PROGRAMADO VARIABLE 2	0	0	0	0	0	0	1	0	0	0	1	2		

REALIZADO																	
VARIABLES	NOMBRE	UNIDAD DE MEDIDA	CALENDARIO - PROGRAMADO												TOTAL	RESULTADO ALCANZADO EN EL AÑO	
			REALIZADO	ENE	FEB	MAR	ABR	MAY	JUN	JUL	AGO	SEP	OCT	NOV			DIC
VARIABLE 1	Estrategias de concientización ambiental a la población realizadas.	Estrategias	REALIZADO VARIABLE 1	0	0	0	0	0	0	0	0	0	0	0	0	0	# VALOR!
VARIABLE 2	Cantidad total de estrategias de concientización ambiental a la población programadas para su realización.	Estrategias	REALIZADO VARIABLE 2	0	0	0	0	0	0	1	0	0	0	1	2		

CUPLIMIENTO FINAL



CLAVE: 19/10
ENTIDAD FISCALIZADA: Quimixtlán
AÑO: 2025

FECHA DE APROBACIÓN
31 de enero 2025
HOJA: DE:

PROGRAMA PRESUPUESTARIO

Nombre del Programa 8053. Municipio verde.
Unidad(es) Responsable(s) Regiduría de Industria, Comercio, Agricultura y Ganadería, Dirección de Industria, Comercio, Agricultura y Ganadería.
Costo Total del Programa \$948,914.43



PRESIDENCIA MUNICIPAL
H. AYUNTAMIENTO DE QUIMIXTLÁN PUEBLA
2024 - 2027

José Martínez Pimentel
Presidente Municipal



TESORERÍA
AYUNTAMIENTO DE QUIMIXTLÁN, PUEBLA
2024 - 2027

Rubén Ramón Pimentel
Tesorero Municipal



CONTRALORÍA MUNICIPAL
AYUNTAMIENTO DE QUIMIXTLÁN, PUEBLA
2024 - 2027

Pablo Zufiga Reyes
Contralor Municipal

Procopia Huehuetl Hernández
Regidora de Industria, Comercio, Agricultura y Ganadería