



H. Ayuntamiento de Quimixtlán 2024 - 2027

Clave: 19/10

**Programa 3. 8050.**  
**Ejecución de recursos**  
**FAISMUN.**

Fichas Técnicas del Programa Presupuestario 2025

1er Trimestre 2025



## Ficha Técnica del Programa presupuestario

### 1. Diagnóstico del Programa presupuestario

#### Datos de identificación del Programa Presupuestario (Pp)

Nombre del Municipio:

QUIMIXTLÁN

Ejercicio fiscal:

2025

Nombre del Programa presupuestario:

Ejecución de recursos FAISMUN.

Clave del Programa presupuestario:

8050

Dependencia o Entidad responsable del Pp:

Regiduría de Desarrollo Urbano, Obras y Servicios Públicos, Dirección de Obras Públicas y Desarrollo Urbano.

#### 1.1 Descripción del Problema

##### Antecedentes y definición del problema

El Presente programa ha tenido variaciones muy leves en cada Ejercicio Fiscal (siendo este una continuidad de la administración anterior), pues los niveles de Fin, Propósito y Componente no han sufrido cambios drásticos, modificándose solo la programación de actividades. Esto debido a que las necesidades que se atienden con el Programa aquejan a gran parte de la población y son situaciones multifactoriales, por lo que los modos de atención no difieren abruptamente. Lo que cambia es la cantidad de acciones que se realizan en determinado rubro, existiendo mayor necesidad de invertir recursos en uno determinado, acorde a lo detectado en las mismas expresiones y solicitudes de la población. Lo que se pretende atender en el presente programa es cubrir las necesidades de la población en situación de pobreza y de pobreza extrema, a través de infraestructura y obras del rubro de vivienda.

##### Justificación del Pp

LA NECESIDAD DE ESTE PROGRAMA ES ESTABLECER DE MANERA ESQUEMÁTICA LA ATENCIÓN DE LAS NECESIDADES DE LA POBLACIÓN EN SITUACIÓN DE POBREZA Y POBREZA EXTREMA A TRAVÉS DEL FINANCIAMIENTO DE OBRAS Y ACCIONES CON RECURSOS DEL FONDO FAISMUN, EN RUBROS DE INFRAESTRUCTURA URBANA, EDUCATIVA, DEPORTIVA, DE SALUD, ASÍ COMO APOYOS EN EL TEMA DE VIVIENDA.

##### Estado actual del problema

ACTUALMENTE EN EL MUNICIPIO DE QUIMIXTLÁN EXISTEN 18,431 PERSONAS EN SITUACIÓN DE POBREZA, DE LAS CUALES 6,810 CORRESPONDE A POBLACIÓN EN SITUACIÓN DE POBREZA EXTREMA. EN ESE SENTIDO, ACORDE AL INFORME ANUAL SOBRE LA SITUACIÓN DE POBREZA Y REZAGO SOCIAL 2025, EN QUIMIXTLÁN EXISTEN 13,754 PERSONAS CON CARENCIA DE ACCESO A LOS SERVICIOS BÁSICOS EN LA VIVIENDA, ASÍ COMO 3,965 DE PERSONAS QUE CARECEN DE ACCESO A LOS SERVICIOS DE SALUD.



# Ficha Técnica del Programa presupuestario

## 1. Diagnóstico del Programa presupuestario

Datos de identificación del Programa Presupuestario (Pp)

Nombre del Municipio: QUIMIXTLÁN

Ejercicio fiscal: 2025

Nombre del Programa presupuestario: Ejecución de recursos FAISMUN.

Clave del Programa presupuestario: 8050

Dependencia o Entidad responsable del Pp: Regiduría de Desarrollo Urbano, Obras y Servicios Públicos, Dirección de Obras Públicas y Desarrollo Urbano.

### Evolución del problema

LA ATENCIÓN A LAS NECESIDADES DE LA POBLACIÓN EN SITUACIÓN DE POBREZA EXTREMA SE HA BRINDADO A TRAVÉS DE OBRAS Y ACCIONES CORRESPONDIENTES A LOS RUBROS DE INFRAESTRUCTURA DE INSTITUCIONES DE SALUD, INSTITUCIONES EDUCATIVAS, ESPACIOS DEPORTIVOS, ASÍ COMO PARTE DE LOS PROGRAMAS DE VIVIENDA, TALES COMO TECHOS FIRMES. ESTO HA BENEFICIADO DE MANERA DIRECTA E INDIRECTA A LA POBLACIÓN DEL MUNICIPIO.

### Experiencias de atención

LA PLANEACIÓN DE LA PROGRAMACIÓN DE OBRAS A SER EJECUTADAS DURANTE CADA EJERCICIO, ASÍ COMO DE LA FUENTE DE FINANCIAMIENTO CON LAS QUE SE REALIZARÁN SE CONFORMA NO SOLO A PARTIR DE LA DECISIÓN DE LOS FUNCIONARIOS ENCARGADOS, SINO TAMBIÉN A TRAVÉS DEL CONSENSO CON LA POBLACIÓN A TRAVÉS DE LAS SESIONES DEL COPLADEMUN DONDE SE LLEVA A CABO LA PRIORIZACIÓN DE OBRAS. ASÍ MISMO, SE TOMAN EN CONSIDERACIÓN LAS SOLICITUDES CIUDADANAS.

## 1.2 Metodología para la identificación de la población objetivo y definición de fuentes de información.

### METODOLOGÍA DE MARCO LÓGICO

#### Definición y cuantificación de los conceptos poblacionales del Pp

Población Potencial	Población en situación de pobreza.	Cuantificación: Criterios de Focalización	18,431 Informe Anual sobre la situación de Pobreza y Rezago Social.
Población Objetivo	Segmento de la Población en situación de pobreza extrema.	Cuantificación: Criterios de Focalización	6,810 Informe Anual sobre la situación de Pobreza y Rezago Social.
Población atendida (beneficiarios)	Población beneficiada con las acciones del programa.	Cuantificación: Criterios de Focalización	1,702 Acciones ejecutadas.

Pablo Zúñiga Reyes  
Contralor Municipal  
Elaboró

Rubén Martínez Méndez  
Tesorero Municipal  
Revisó

Jose Martínez Pimentel  
Presidente Municipal  
Autorizó

CONTRALORÍA MUNICIPAL  
AYUNTAMIENTO DE QUIMIXTLÁN, PUEBLA  
2024 - 2027

TESORERÍA MUNICIPAL  
H. AYUNTAMIENTO DE QUIMIXTLÁN, PUEBLA  
- 2024 - 2027 -

H. AYUNTAMIENTO DE QUIMIXTLÁN, PUEBLA  
PRESIDENCIA MUNICIPAL  
2024 - 2027



# Ficha Técnica del Programa presupuestario

## 1. Diagnóstico del Programa presupuestario

Datos de identificación del Programa Presupuestario (Pp)

Nombre del Municipio:

QUIMIXTLÁN

Ejercicio fiscal:

2025

Nombre del Programa presupuestario:

Ejecución de recursos FAISMUN.

Clave del Programa presupuestario:

8050

Dependencia o Entidad responsable del Pp:

Regiduría de Desarrollo Urbano, Obras y Servicios Públicos, Dirección de Obras Públicas y Desarrollo Urbano.

Contralor Municipal  
Elaboró

Presidente Municipal

Autorizó



PRESIDENCIA  
MUNICIPAL  
H. AYUNTAMIENTO DE  
QUIMIXTLÁN PUEBLA  
2024 - 2027

TESORERÍA  
MUNICIPAL  
H. AYUNTAMIENTO DE  
QUIMIXTLÁN PUEBLA  
- 2024 - 2027 -



# Ficha Técnica del Programa presupuestario

## 2. Estructura Analítica del Programa presupuestario

Datos de identificación del Programa Presupuestario (Pp)

Nombre del Municipio: QUIMIXTLÁN

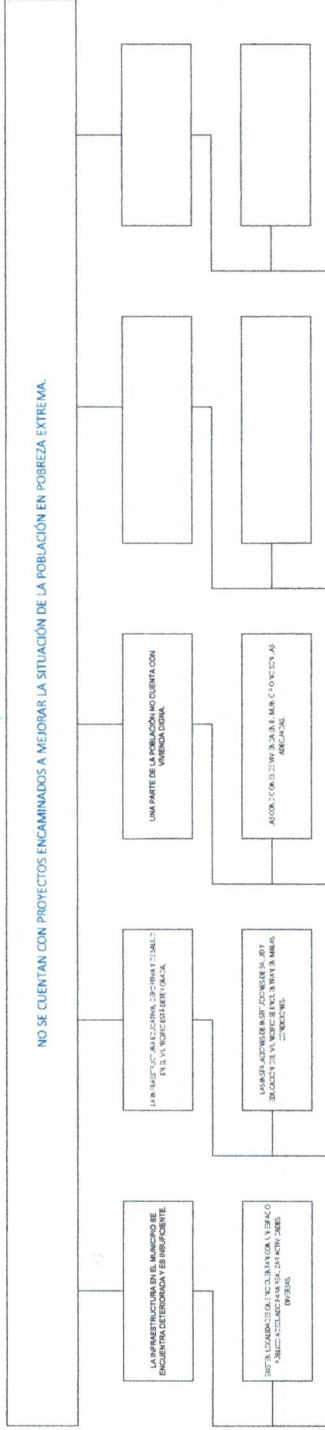

Ejercicio fiscal: 2025

Nombre del Programa presupuestario: Ejecución de recursos FASMIUN

Clave del Programa presupuestario: 8050

Dependencia o Entidad responsable del Pp: Regiduría de Desarrollo Urbano, Obras y Servicios Públicos, Dirección de Obras Públicas y Desarrollo Urbano.

### Artículo del Problema



EFECTOS

PROBLEMATICA IDENTIFICADA

CAUSAS





## Ficha Técnica del Programa presupuestario

### 3. Alineación del Programa presupuestario a los Instrumentos de Planeación Estratégica

Datos de identificación del Programa Presupuestario (Pp)

Nombre del Municipio: QUIMIXTLÁN

Ejercicio fiscal: 2025

Nombre del Programa presupuestario: Ejecución de recursos FASMIUN.

Clave del Programa presupuestario: 8050

Dependencia o Entidad responsable del Pp: Regiduría de Desarrollo Urbano, Obras y Servicios Públicos, Dirección de Obras Públicas y Desarrollo Urbano.

Nivel de objetivo de la MIR		Objetivos de Desarrollo Sostenible (ODS) Agenda 2030	Objetivos con enfoque de perspectiva de género e igualdad
Fin	Objetivos	Metas	
CONTRIBUIR EN EL DESARROLLO DE PERSONAS PERTENECIENTES A LOCALIDADES CON ALTA MARGINACIÓN Y REZAGO SOCIAL, MEDIANTE LA CORRECTA APLICACIÓN DE LOS RECURSOS DE FASMIUN.	1. FIN DE LA POBREZA; 9. INDUSTRIA, INNOVACIÓN E INFRAESTRUCTURA; 11. CIUDADES Y COMUNIDADES SOSTENIBLES.	META 1.2.1.2 LA PROPORCIÓN DE LA POBLACIÓN QUE VIVE POR DEBAJO DEL UMbral NACIONAL DE LA POBREZA, POR DESGLOSE GEOGRÁFICO, 1.2.2.A PROPORCIÓN DE HOMBRES, MUJERES Y NIÑOS DE TODAS LAS EDADES QUE VIVEN EN LA POBREZA EN TODAS SUS DIMENSIONES, CON ARREGLO A LAS DEFINICIONES NACIONALES, POR DESGLOSE GEOGRÁFICO META 9.1.1.1 PROPORCIÓN DE LA POBLACIÓN RURAL QUE VIVE A MENOS DE 2 KM DE UNA CARRETERA TRANSITABLE TODO EL AÑO; META 11.1.1.1 PROPORCIÓN DE LA POBLACIÓN URBANA QUE HABITA EN VIVIENDAS PRECARIAS.	N/A
LA POBLACIÓN EN SITUACIÓN DE POBREZA EXTREMA DEL MUNICIPIO CUENTA CON PROYECTOS ENCAMINADOS A MEJORAR SU SITUACIÓN.	1. FIN DE LA POBREZA; 9. INDUSTRIA, INNOVACIÓN E INFRAESTRUCTURA; 11. CIUDADES Y COMUNIDADES SOSTENIBLES.	META 1.2.1.2 LA PROPORCIÓN DE LA POBLACIÓN QUE VIVE POR DEBAJO DEL UMbral NACIONAL DE LA POBREZA, POR DESGLOSE GEOGRÁFICO, 1.2.2.A PROPORCIÓN DE HOMBRES, MUJERES Y NIÑOS DE TODAS LAS EDADES QUE VIVEN EN LA POBREZA EN TODAS SUS DIMENSIONES, CON ARREGLO A LAS DEFINICIONES NACIONALES, POR DESGLOSE GEOGRÁFICO META 9.1.1.1 PROPORCIÓN DE LA POBLACIÓN RURAL QUE VIVE A MENOS DE 2 KM DE UNA CARRETERA TRANSITABLE TODO EL AÑO; META 11.1.1.1 PROPORCIÓN DE LA POBLACIÓN URBANA QUE HABITA EN VIVIENDAS PRECARIAS.	N/A

### Alineación al Plan Municipal de Desarrollo

Eje	Eje 3. Bienestar social y apoyo a quien más lo necesita.
Objetivo	Contribuir en el desarrollo de personas pertenecientes a localidades con alta marginación y rezago social, mediante la correcta aplicación de los recursos de FASMIUN.
Estrategias	La población en situación de pobreza extrema del municipio cuenta con proyectos encaminados a mejorar su situación.
Líneas de Acción	Labores para la construcción, rehabilitación y ampliación de obra de infraestructura básica y urbana realizadas; Proyectos de espacios educativos, deportivos y de salud ejecutados; Labores para la construcción, rehabilitación y ampliación de obras de infraestructura de vivienda realizadas; Acciones de apoyo para contribuir a la mejora del municipio realizadas.



# Ficha Técnica del Programa presupuestario

## 3. Alineación del Programa presupuestario a los Instrumentos de Planeación Estratégica

Datos de identificación del Programa Presupuestario (Pp)

Nombre del Municipio:

Ejercicio fiscal:

Nombre del Programa presupuestario:

Clave del Programa presupuestario:

Dependencia o Entidad responsable del Pp:

QUIMIXTLÁN

2025

Ejecución de recursos FAISMUN.

8050

Regiduría de Desarrollo Urbano, Obras y Servicios Públicos, Dirección de Obras Públicas y Desarrollo Urbano.

### Alineación al Plan Estatal de Desarrollo

Eje	Eje 1: Humanismo con Bienestar; Eje 4: Desarrollo Urbano y Crecimiento Sostenible.
Temática	Bienestar; Infraestructura.
Objetivo	Impulsar el bienestar integral de la población con biotética social y humanismo mexicano; Mejorar las condiciones y disponibilidad de la infraestructura pública con enfoque humanista y de sostenibilidad.
Estrategias	Impulso de programas de desarrollo social para el bienestar integral; Inversión en proyectos de infraestructura que contribuyan al desarrollo social y bienestar.
Líneas de Acción	Mejorar la infraestructura comunitaria, bienes o servicios básicos con identidad poblana; Mejorar la calidad, espacios y servicios básicos de la vivienda; Incrementar los espacios físicos para la prestación de servicios de salud pública y asistencia social; Construir infraestructura pública social y urbana que contribuya a mejorar las condiciones de vida de la población; Mejorar la infraestructura física educativa y el equipamiento en todos los niveles; Incorporar la perspectiva de género, inclusión e interculturalidad a los proyectos para la rehabilitación, ampliación y construcción de espacios públicos;
Indicadores	N/A



Pablo Zúñiga Reyes  
Contralor Municipal  
Elaboró



Rubén Rangel Martínez Méndez  
Tesorero Municipal  
Revisó



Jose Martínez Pimentel  
Presidente Municipal  
Autorizó

PRESIDENCIA MUNICIPAL  
H. AYUNTAMIENTO DE QUIMIXTLÁN PUEBLA  
2024 - 2027

CONTRALORÍA MUNICIPAL  
AYUNTAMIENTO DE QUIMIXTLÁN, PUEBLA  
2024 - 2027



## Ficha Técnica del Programa presupuestario

### 4. Matriz de Indicadores para Resultados (MIR)

#### Datos de Identificación del Programa Presupuestario (Pp)

Nombre del Municipio: QUIMIXTLÁN

Ejercicio fiscal: 2025

Nombre del Programa presupuestario: Ejecución de recursos FAISMUN.

Clave del Programa presupuestario: 8050

Dependencia o Entidad responsable del Pp: Regiduría de Desarrollo Urbano, Obras y Servicios Públicos. Dirección de Obras Públicas y Desarrollo Urbano.

Nivel	Resumen Narrativo (Objetivos)	Indicadores (Nombre del indicador y método de cálculo)	Medios de Verificación	Supuestos
FIN	CONTRIBUIR EN EL DESARROLLO DE PERSONAS PERTENECIENTES A LOCALIDADES CON ALTA MARGINACIÓN Y REZAGO SOCIAL, MEDIANTE LA CORRECTA APLICACIÓN DE LOS RECURSOS DE FAISMUN	PORCENTAJE DE RECURSOS FAISMUN EJERCIDOS (IV/V/2)	PÁGINA DE INTERNET DEL H. AYUNTAMIENTO, INFORMES DE GOBIERNO, INFORMES O REPORTES DE CADA ÁREA, BITÁCORAS, REPORTES FOTOGRÁFICOS, EXPEDIENTES DEL ARCHIVO.	LOS RECURSOS DE FAISMUN SON EJERCIDOS ADECUADAMENTE.
PROPÓSITO	LA POBLACIÓN EN SITUACIÓN DE POBREZA EXTREMA DEL MUNICIPIO CUENTA CON PROYECTOS ENCAMINADOS A MEJORAR SU SITUACIÓN.	PORCENTAJE DE PROYECTOS APLICADOS PARA EL EJERCICIO DE LOS RECURSOS CON FAISMUN-DF (IV/V/2)*100	PÁGINA DE INTERNET DEL H. AYUNTAMIENTO, INFORMES DE GOBIERNO, INFORMES O REPORTES DE CADA ÁREA, BITÁCORAS, REPORTES FOTOGRÁFICOS, EXPEDIENTES DEL ARCHIVO.	LOS PROYECTOS BENEFICIAN A LA POBLACIÓN OBJETIVO.
1	LABORES DE CONSTRUCCIÓN, REHABILITACIÓN Y AMPLIACIÓN DE OBRA DE INFRAESTRUCTURA BÁSICA Y URBANA REALIZADAS.	PORCENTAJE DE LABORES DE CONSTRUCCIÓN, REHABILITACIÓN Y AMPLIACIÓN DE OBRA DE INFRAESTRUCTURA BÁSICA Y URBANA REALIZADAS (IV/V/2)*100	PÁGINA DE INTERNET DEL H. AYUNTAMIENTO, INFORMES DE GOBIERNO, INFORMES O REPORTES DE CADA ÁREA, BITÁCORAS, REPORTES FOTOGRÁFICOS, EXPEDIENTES DEL ARCHIVO.	LAS OBRAS EJECUTADAS SE ENCUENTRAN EN BUEN ESTADO.
2	PROYECTOS DE ESPACIOS EDUCATIVOS, DEPORTIVOS Y DE SALUD EJECUTADOS.	PORCENTAJE DE INFORMES PRESENTADOS RESPECTO A LOS PROYECTOS EN MATERIA DE ESPACIOS EDUCATIVOS, DEPORTIVOS Y DE SALUD (IV/V/2)*100	PÁGINA DE INTERNET DEL H. AYUNTAMIENTO, INFORMES DE GOBIERNO, INFORMES O REPORTES DE CADA ÁREA, BITÁCORAS, REPORTES FOTOGRÁFICOS, EXPEDIENTES DEL ARCHIVO.	LAS OBRAS RESULTAN SUFICIENTES PARA ATENDER A LA POBLACIÓN.
3	LABORES PARA LA CONSTRUCCIÓN, REHABILITACIÓN Y AMPLIACIÓN DE OBRAS DE INFRAESTRUCTURA DE VIVIENDA REALIZADAS.	PORCENTAJE DE INFORMES DE LABORES REALIZADOS RESPECTO A LAS LABORES EJECUTADAS PARA LA CONSTRUCCIÓN, REHABILITACIÓN Y AMPLIACIÓN DE OBRAS DE INFRAESTRUCTURA DE VIVIENDA. (IV/V/2)*100	PÁGINA DE INTERNET DEL H. AYUNTAMIENTO, INFORMES DE GOBIERNO, INFORMES O REPORTES DE CADA ÁREA, BITÁCORAS, REPORTES FOTOGRÁFICOS, EXPEDIENTES DEL ARCHIVO.	LOS PROYECTOS BENEFICIAN A LA POBLACIÓN OBJETIVO.
4				
5				
<b>COMPONENTES</b>				

<b>ACTIVIDADES (COMPONENTE 1)</b>	<b>1.1</b>	REALIZACIÓN DE 2 INFORMES DE CONSTRUCCIÓN, REHABILITACIÓN Y AMPLIACIÓN DE OBRA DE INFRAESTRUCTURA BÁSICA Y URBANA.	PORCENTAJE DE INFORMES PRESENTADOS DE CONSTRUCCIÓN, REHABILITACIÓN Y AMPLIACIÓN DE OBRA DE INFRAESTRUCTURA BÁSICA Y URBANA.	PÁGINA DE INTERNET DEL H. AYUNTAMIENTO, INFORMES DE GOBIERNO, INFORMES O REPORTES DE CADA ÁREA, BITÁCORAS, REPORTES FOTOGRÁFICOS, EXPEDIENTES DEL ARCHIVO.
<b>ACTIVIDADES (COMPONENTE 2)</b>	<b>2.1</b>	REALIZACIÓN DE 2 INFORMES DE PROYECTOS DE ESPACIOS EDUCATIVOS Y DEPORTIVOS.	PORCENTAJE DE INFORMES PRESENTADOS DE PROYECTOS DE ESPACIOS EDUCATIVOS Y DEPORTIVOS.	PÁGINA DE INTERNET DEL H. AYUNTAMIENTO, INFORMES DE GOBIERNO, INFORMES O REPORTES DE CADA ÁREA, BITÁCORAS, REPORTES FOTOGRÁFICOS, EXPEDIENTES DEL ARCHIVO.
<b>ACTIVIDADES (COMPONENTE 3)</b>	<b>3.1</b>	REALIZACIÓN DE 2 INFORMES DE LABORES PARA LA CONSTRUCCIÓN, REHABILITACIÓN Y AMPLIACIÓN DE OBRAS DE INFRAESTRUCTURA DE VIVIENDA REALIZADAS.	PORCENTAJE DE INFORMES PRESENTADOS DE LABORES PARA LA CONSTRUCCIÓN, REHABILITACIÓN Y AMPLIACIÓN DE OBRAS DE INFRAESTRUCTURA DE VIVIENDA REALIZADAS.	PÁGINA DE INTERNET DEL H. AYUNTAMIENTO, INFORMES DE GOBIERNO, INFORMES O REPORTES DE CADA ÁREA, BITÁCORAS, REPORTES FOTOGRÁFICOS, EXPEDIENTES DEL ARCHIVO.

<b>Costo Total del Programa</b>	<b>Aprobado:</b>	80,082,441.00 \$	<b>Modificado:</b>	- \$	<b>Devengado:</b>	- \$	<b>Ejercido</b>	- \$
---------------------------------	------------------	------------------	--------------------	------	-------------------	------	-----------------	------

<b>Fuente de Financiamiento</b>			
2.1 Recursos Federales;	FAISMUN	Especificar:	Especificar:
\$	80,082,441.00 \$	- \$	- \$

**Monto Especifico (de la Fuente de Financiamiento)**

<b>Clasificación Administrativa</b>		<b>Clasificación Funcional y Programática</b>	
3.0.0.0 SECTOR PÚBLICO MUNICIPAL	2.0.0.0 GOBIERNO GENERAL MUNICIPAL	Finalidad	Subfunción
3.1.1.0 GOBIERNO MUNICIPAL	3.1.1.1.0 Gobierno Municipal	2. DESARROLLO SOCIAL	2.2.2.2.2.2 DESARROLLO SOCIAL
		2.2. VIVIENDA Y SERVICIOS A LA COMUNIDAD	COMUNIDADES RURALES
			2.2.2.2.2.2.2.2 EJECUCIÓN DE RECURSOS FAISMUN

**ESTADOS UNIDOS MEXICANOS**  
 Pablo Zúñiga Reyes  
 Contralor Municipal  
 Elaboró

**ESTADOS UNIDOS MEXICANOS**  
 Rubén Ramón Pimentel Méndez  
 Tesorero Municipal  
 Revisó

**ESTADOS UNIDOS MEXICANOS**  
 José Martínez Pimentel  
 Presidente Municipal  
 Autorizó

**CONTRALORIA MUNICIPAL**  
 AYUNTAMIENTO DE QUIMIXTLAN, PUEBLA  
 2024 - 2027

**TESORERIA MUNICIPAL**  
 H. AYUNTAMIENTO DE QUIMIXTLAN PUEBLA  
 - 2024 - 2027 -

**PRESIDENCIA MUNICIPAL**  
 H. AYUNTAMIENTO DE QUIMIXTLAN PUEBLA  
 2024 - 2027



## Ficha Técnica del Programa presupuestario

**FIN**

Reporte: Primer Trimestre

### Ficha Técnica de Seguimiento de Indicadores (FTSI)

Nombre del Municipio:	QUIMIXTLÁN
Resumen Narrativo de la MIR:	CONTRIBUIR EN EL DESARROLLO DE PERSONAS PERTENECIENTES A LOCALIDADES CON ALTA MARGINACIÓN Y REZAGO SOCIAL, MEDIANTE LA CORRECTA APLICACIÓN DE LOS RECURSOS DE FAISMUN
Programa Presupuestario:	Ejecución de recursos FAISMUN.
Dependencia o Entidad responsable del Pp:	Registraría de Desarrollo Urbano, Obras y Servicios Públicos, Dirección de Obras Públicas y Desarrollo Urbano.

#### Datos de identificación del Programa Institucional

Datos de identificación del indicador	
Nombre del indicador:	PORCENTAJE DE RECURSOS FAISMUN EJERCIDOS.
Descripción ¿qué mide el indicador?	CANTIDAD DE RECURSOS FAISMUN EJERCIDOS RESPECTO AL TOTAL DE RECURSOS DE DICHO FONDO DISPONIBLES DURANTE EL EJERCICIO.
Unidad de medida:	PORCENTAJE
Método de cálculo o fórmula del indicador:	$\frac{N}{D} \times 100$ <p>Medios de verificación de las variables</p>
Numerador (Variable 1)	PÁGINA DE INTERNET DEL H. AYUNTAMIENTO, INFORMES DE GOBIERNO, INFORMES O REPORTES DE CADA ÁREA, BITÁCORAS, REPORTES FOTOGRAFICOS, EXPEDIENTES DEL ARCHIVO.
Denominador (Variable 2)	PÁGINA DE INTERNET DEL H. AYUNTAMIENTO, INFORMES DE GOBIERNO, INFORMES O REPORTES DE CADA ÁREA, BITÁCORAS, REPORTES FOTOGRAFICOS, EXPEDIENTES DEL ARCHIVO.

Características del indicador	Medios de verificación de las variables			Aporte marginal
	Claridad	Relevancia	Economía	
El indicador manifiesta de manera directa lo que medirá.	X	X	X	X
Justificación del cumplimiento de las características CREMAA	El indicador manifiesta de manera directa lo que medirá.	Su medición incide en conocer si los objetivos se están alcanzando.	El indicador es económico porque su medición no representa costos adicionales, al tratarse de actividades propias que se reflejan en registros internos.	El indicador provee las bases suficientes para medir el grado de avance de los objetivos.
				El indicador es único para la medición de este nivel.



## Ficha Técnica del Programa presupuestario

**FIN**

### Ficha Técnica de Seguimiento de Indicadores (FTSI)

Reporte: **Primer Trimestre**

		Periodicidad:		ANUAL		
Línea base	Valor	Año	Sentido del indicador:	Ascendente	Comportamiento del indicador:	REGULAR
Ejercicio fiscal:	0%	2024	2027	Acumulada	Observaciones y/o comentarios	
Programada	2	2026	2	6	Las metas anuales se irán modificando a partir de la planeación que se realice en cada Ejercicio Fiscal.	
Realizada	0	2	2	0		

		Programación de Metas subanuales												Meta Anual (acumulada)		
Metas		1er Trimestre			2do Trimestre			3ro Trimestre			4to Trimestre			Meta Anual (acumulada)		
		Ene	Feb	Mar	Abr	May	Jun	Jul	Ago	Sep	Oct	Nov	Dic			
Programada (Variable 1)		0	0	0	0	0	0	1	0	0	0	0	0	0	1	2
Programada (Variable 2)		0	0	0	0	0	0	1	0	0	0	0	0	0	1	2
Realizado (Variable 1)		0	0	0	0	0	0	0	0	0	0	0	0	0	1	0
Realizado (Variable 2)		0	0	0	0	0	0	1	0	0	0	0	0	0	1	2

Parámetros de semafización	Mayor a 80%		En riesgo		Mayor a 100% y menor o igual a 110%		Aceptable		Mayor a 110% y menor o igual a 120%		En riesgo		Mayor a 120%		Cumplimiento del indicador (Realizado entre lo programado)	
	Critico	Menor a 80%	Mayor o igual a 80% y menor a 90%	En riesgo	Mayor o igual a 90% y menor o igual a 110%	Aceptable	Mayor a 110% y menor o igual a 120%	En riesgo	Mayor a 120%	Critico	Mayor a 120%	Cumplimiento del indicador (Realizado entre lo programado)	0.00%			

Explicaciones y causas de las variaciones al incumplimiento de la programación



**ESTADOS MEXICANOS**  
GOBIERNO DEL ESTADO DE PUEBLA

**CONTRALORIA MUNICIPAL**  
AYUNTAMIENTO DE QUIMIXTLAN, PUEBLA  
2024 - 2027



Pablo Zúñiga Reyes  
Contralor Municipal  
Elaboró



Rubén Rangel Méndez  
Secretario Municipal  
Revisó



José Martínez Pimentel  
Presidente Municipal  
Autorizó



**ESTADOS MEXICANOS**  
GOBIERNO DEL ESTADO DE PUEBLA

**TESORERIA MUNICIPAL**  
AYUNTAMIENTO DE QUIMIXTLAN, PUEBLA  
2024 - 2027



**ESTADOS MEXICANOS**  
GOBIERNO DEL ESTADO DE PUEBLA

**PRESIDENCIA MUNICIPAL**  
AYUNTAMIENTO DE QUIMIXTLAN, PUEBLA  
2024 - 2027



## Ficha Técnica del Programa presupuestario

### PROPÓSITO

#### Ficha Técnica de Seguimiento de Indicadores (FTSI)

Reporte: Primer Trimestre

Nombre del Municipio:	QUIMIXTLÁN
Resumen Narrativo de la MIR:	LA POBLACIÓN EN SITUACIÓN DE POBREZA EXTREMA DEL MUNICIPIO CUENTA CON PROYECTOS ENCAMINADOS A MEJORAR SU SITUACIÓN.
Programa Presupuestario:	Datos de identificación del Programa Institucional
Dependencia o Entidad responsable del Pp:	Ejecución de recursos FAISMUN. Regiduría de Desarrollo Urbano, Obras y Servicios Públicos, Dirección de Obras Públicas y Desarrollo Urbano.

Datos de identificación del Indicador	
Nombre del indicador:	PORCENTAJE DE PROYECTOS APLICADOS PARA EL EJERCICIO DE LOS RECURSOS CON FAISMUN-DF
Descripción ¿qué mide el indicador?	CANTIDAD DE PROYECTOS APLICADOS PARA EL EJERCICIO DE LOS RECURSOS CON FAISMUN EJECUTADOS RESPECTO AL TOTAL DE PROYECTOS PROGRAMADOS A SER FINANCIADOS CON DICHO RECURSO.
Unidad de medida:	PORCENTAJE
Método de cálculo o Fórmula del Indicador:	$\frac{(V1/V2) * 100}{\text{Algoritmo}}$
Numerador (Variable 1)	Numerador (Variable 1)
Denominador (Variable 2)	Denominador (Variable 2)
Medios de verificación de las variables	
PÁGINA DE INTERNET DEL H. AYUNTAMIENTO, INFORMES DE GOBIERNO, INFORMES O REPORTES DE CADA ÁREA, BITÁCORAS, REPORTES FOTOGRAFICOS, EXPEDIENTES DEL ARCHIVO.	
PÁGINA DE INTERNET DEL H. AYUNTAMIENTO, INFORMES DE GOBIERNO, INFORMES O REPORTES DE CADA ÁREA, BITÁCORAS, REPORTES FOTOGRAFICOS, EXPEDIENTES DEL ARCHIVO.	

Características del Indicador	Estratégico			Aporte marginal
	Relevancia	Economía	Monitoreable	
Claridad	X	X	X	X
Justificación del cumplimiento de las características CREMAA	El indicador manifiesta de manera directa lo que medirá.	El indicador es económico porque su medición no representa costos adicionales, al tratarse de actividades propias que se reflejan en registros internos.	El indicador es monitoreable debido a que se mide con registros propios del Ayuntamiento.	El indicador provee las bases suficientes para medir el grado de avance de los objetivos.
El indicador es único para la medición de este nivel.				



## Ficha Técnica del Programa presupuestario

Reporte:

Primer Trimestre

### PROPÓSITO


#### Ficha Técnica de Seguimiento de Indicadores (FTSI)

Linea base	Determinación de Metas		SEMESTRAL	
	Valor	Año	Periodicidad:	Comportamiento del indicador:
	0%	2024	Sentido del indicador:	REGULAR
<b>Metas Anuales</b>				
Ejercicio fiscal:	2025	2026	Ascendente	Observaciones y/o comentarios
Programada	6	6	Acumulada	Las metas anuales se irán modificando a partir de la planeación que se realice en cada Ejercicio Fiscal.
Realizada	0	18	0	

Metas	Programación de Metas subanuales												Meta Anual (acumulada)
	1er Trimestre			2do Trimestre			3ro Trimestre			4to Trimestre			
	Ene	Feb	Mar	Abr	May	Jun	Jul	Ago	Sep	Oct	Nov	Dic	
Programada (Variable 1)	0	0	0	0	0	3	0	0	0	0	0	3	6
Programada (Variable 2)	0	0	0	0	0	3	0	0	0	0	0	3	6
Realizado (Variable 1)	0	0	0	0	0	3	0	0	0	0	0	3	0
Realizado (Variable 2)	0	0	0	0	0	3	0	0	0	0	0	3	6

Parámetros de semaforización	Criterio			En riesgo			Mayor a 110% y menor o igual 120%			En riesgo			Mayor a 120%			Cumplimiento del indicador (Realizado entre lo programado)
	Menor a 80%	Entre 80% y 90%	Entre 90% y 110%	Entre 110% y 120%	Entre 120% y 130%	Entre 130% y 140%	Entre 140% y 150%	Entre 150% y 160%	Entre 160% y 170%	Entre 170% y 180%	Entre 180% y 190%	Entre 190% y 200%				
	Critico	En riesgo	En riesgo	Aceptable	Mayor a 110% y menor o igual 120%	En riesgo	Mayor a 120%	Critico							0.00%	

Explicaciones y causas de las variaciones al cumplimiento de la programación



**PRESIDENCIA MUNICIPAL**  
H. AYUNTAMIENTO DE QUIMIXTLAN PUEBLA  
2024 - 2027

Rubén Ramírez Martínez  
Presidente Municipal  
Autorizó

Rubén Ramírez Martínez Méndez  
Tesorero Municipal  
Revisó

Pablo Zúñiga Reyes  
Contralor Municipal  
Elaboró

**TESORERÍA MUNICIPAL**  
H. AYUNTAMIENTO DE QUIMIXTLAN PUEBLA  
- 2024 - 2027 -

**CONTADORÍA MUNICIPAL**  
AYUNTAMIENTO DE QUIMIXTLAN, PUEBLA  
2024 - 2027



## Ficha Técnica de Seguimiento de Indicadores

Reporte: **Primer Trimestre**

### COMPONENTE 1

#### Ficha Técnica de Seguimiento de Indicadores (FTSI)

Nombre del Municipio:	QUIMIXTLÁN
Resumen Narrativo de la MIR:	LABORES DE CONSTRUCCIÓN, REHABILITACIÓN Y AMPLIACIÓN DE OBRA DE INFRAESTRUCTURA BÁSICA Y URBANA REALIZADAS.
Programa Presupuestario:	Ejecución de recursos FAIMUN.
Unidad responsable:	Regiduría de Desarrollo Urbano, Obras y Servicios Públicos, Dirección de Obras Públicas y Desarrollo Urbano.
<b>Datos de identificación del Programa Institucional</b>	

#### Datos de identificación del indicador

Nombre del indicador:	PORCENTAJE DE LABORES DE CONSTRUCCIÓN, REHABILITACIÓN Y AMPLIACIÓN DE OBRA DE INFRAESTRUCTURA BÁSICA Y URBANA REALIZADAS.		Tipo de indicador:	GESTIÓN	
Descripción ¿qué mide el indicador?	CANTIDAD DE LABORES DE CONSTRUCCIÓN, REHABILITACIÓN Y AMPLIACIÓN DE OBRA DE INFRAESTRUCTURA BÁSICA Y URBANA REALIZADAS RESPECTO AL TOTAL DE LABORES DEL MISMO RUBRO PROGRAMADAS PARA SU REALIZACIÓN.		Dimensión del indicador:	EFICACIA	
Unidad de medida:	PORCENTAJE		Unidad Responsable del indicador del Componente 1:	Regiduría de Desarrollo Urbano, Obras y Servicios Públicos, Dirección de Obras Públicas y Desarrollo Urbano.	
Método de cálculo o Fórmula del indicador:	(V1/V2)*100	Algoritmo	Informes de las labores de construcción, rehabilitación y ampliación de obra de infraestructura básica y urbana realizadas presentados.	CANTIDAD TOTAL DE INFORMES DE LABORES DE CONSTRUCCIÓN, REHABILITACIÓN Y AMPLIACIÓN DE OBRA DE INFRAESTRUCTURA BÁSICA Y URBANA REALIZADAS PROGRAMADOS.	
Numerador (Variable 1)	Medio de verificación de las variables				
Numerador (Variable 2)	PÁGINA DE INTERNET DEL H. AYUNTAMIENTO, INFORMES DE GOBIERNO, INFORMES O REPORTES DE CADA ÁREA, BITÁCORAS, REPORTES FOTOGRÁFICOS, EXPEDIENTES DEL ARCHIVO.				
PÁGINA DE INTERNET DEL H. AYUNTAMIENTO, INFORMES DE GOBIERNO, INFORMES O REPORTES DE CADA ÁREA, BITÁCORAS, REPORTES FOTOGRÁFICOS, EXPEDIENTES DEL ARCHIVO.					

Características del indicador	Claridad	Relevancia	Economía	Monitoreable	Adecuado	Aporte marginal
	X	X	X	X	X	X
Justificación del cumplimiento de las características CREMAA	El indicador manifiesta de manera directa lo que medirá. Su medición incide en conocer si los objetivos se están alcanzando.		El indicador es económico porque su medición no representa costos adicionales, al tratarse de actividades propias que se reflejan en registros		El indicador provee las bases suficientes para medir el grado de avance de los objetivos.	

#### Determinación de Metas

Línea base	Valor	Año	Periodicidad:	TRIMESTRAL	
	0%	2024	Sentido del indicador:	Ascendente	
Ejercicio fiscal: Programada Realizada	2025	2026	Metas Anuales		
	2	2	Acumulada	Observaciones y/o comentarios	
	0	2	6	Las metas anuales se irán modificando a partir de la planeación que se realice en cada Ejercicio Fiscal.	

Programación de Metas subanuales


Metas	1er Trimestre			2do Trimestre			3ro Trimestre			4to Trimestre			Meta acumulada
	Ene	Feb	Mar	Abr	May	Jun	Jul	Ago	Sep	Oct	Nov	Dic	
	Programada (Variable 1)	0	0	0	0	0	1	0	0	0	0	0	
Programada (Variable 2)	0	0	0	0	0	1	0	0	0	0	0	1	2
Realizado (Variable 1)	0	0	0	0	0	0	0	0	0	0	0	0	0
Realizado (Variable 2)	0	0	0	0	0	1	0	0	0	0	0	1	2

Parámetros de semaforización	Criterios		Cumplimiento del indicador (Realizado entre lo programado)
	Menor a 80%	Mayor a 80%	
Menor a 80%	Critico	Mayor o igual a 80% y menor a 90%	Critico
Mayor a 80%	En riesgo	Mayor o igual a 90% y menor a 110%	En riesgo
Mayor a 110% y menor a 120%	Aceptable	Mayor a 110% y menor a 120%	Mayor a 120%
Mayor a 120%	En riesgo	Mayor a 120%	Critico

Actividades


Resumen Narrativo	Unidad de medida	1er Trimestre			2do Trimestre			3ro Trimestre			4to Trimestre			Meta acumulada
		Ene	Feb	Mar	Abr	May	Jun	Jul	Ago	Sep	Oct	Nov	Dic	
		Progr.	0	0	0	0	1	0	0	0	0	0	1	
Real.	0	0	0	0	0	0	0	0	0	0	0	0	0	
2.-													0	
3.-													0	
4.-													0	
5.-													0	

Explicaciones y causas de las variaciones al incumplimiento de la programación



**ESTADOS UNIDOS MEXICANOS**  
TESORERÍA MUNICIPAL  
H. AYUNTAMIENTO DE QUIMIXTLAN PUEBLA  
2024 - 2027

Rubén Rodríguez Méndez  
Tesorero Municipal  
Revisó



**ESTADOS UNIDOS MEXICANOS**  
PRESIDENCIA MUNICIPAL  
H. AYUNTAMIENTO DE QUIMIXTLAN PUEBLA  
2024 - 2027

Jose Martínez Pimentel  
Presidente Municipal  
Autorizó

**CONTROLERÍA MUNICIPAL**  
AYUNTAMIENTO DE QUIMIXTLAN, PUEBLA  
2024 - 2027



## Ficha Técnica de Seguimiento de Indicadores

### COMPONENTE 2

#### Ficha Técnica de Seguimiento de Indicadores (FTSI)

QUIMIXTLÁN

PROYECTOS DE ESPACIOS EDUCATIVOS, DEPORTIVOS Y DE SALUD EJECUTADOS.

Datos de identificación del Programa Institucional

Programa Presupuestario: Ejecución de recursos FAISMUN.  
 Unidad responsable: Regiduría de Desarrollo Urbano, Obras y Servicios Públicos, Dirección de Obras Públicas y Desarrollo Urbano.

#### Datos de identificación del Indicador

Nombre del Indicador:	PORCENTAJE DE INFORMES PRESENTADOS RESPECTO A LOS PROYECTOS EN MATERIA DE ESPACIOS EDUCATIVOS, DEPORTIVOS Y DE SALUD.		Tipo de indicador:	<b>GESTIÓN</b>	
Descripción ¿qué mide el indicador?	CANTIDAD DE INFORMES PRESENTADOS RESPECTO A LOS PROYECTOS EN MATERIA DE ESPACIOS EDUCATIVOS, DEPORTIVOS Y DE SALUD RESPECTO AL TOTAL DE INFORMES AL RESPECTO PROGRAMADOS PARA SER ENTREGADOS.		Dimensión del indicador:	<b>EFICACIA</b>	
Unidad de medida:	PORCENTAJE		Unidad Responsable del indicador del Componente 2:	Regiduría de Desarrollo Urbano, Obras y Servicios Públicos, Dirección de Obras Públicas y Desarrollo Urbano.	
Método de cálculo o Fórmula del indicador:	$(N/2)100$		Informes de proyectos de espacios educativos, deportivos y de salud ejecutados, presentados	INFORMES DE PROYECTOS DE ESPACIOS EDUCATIVOS, DEPORTIVOS Y DE SALUD EJECUTADOS, PRESENTADOS	
Numerador (Variable 1)	PÁGINA DE INTERNET DEL H. AYUNTAMIENTO, INFORMES DE GOBIERNO, INFORMES O REPORTES DE CADA ÁREA, BITÁCORAS, REPORTES FOTOGRÁFICOS, EXPEDIENTES DEL ARCHIVO.		Cantidad total de informes de proyectos en materia de espacios educativos, deportivos y de salud programados a ser presentados.	CANTIDAD TOTAL DE INFORMES DE PROYECTOS EN MATERIA DE ESPACIOS EDUCATIVOS, DEPORTIVOS Y DE SALUD PROGRAMADOS A SER PRESENTADOS.	
Numerador (Variable 2)	PÁGINA DE INTERNET DEL H. AYUNTAMIENTO, INFORMES DE GOBIERNO, INFORMES O REPORTES DE CADA ÁREA, BITÁCORAS, REPORTES FOTOGRÁFICOS, EXPEDIENTES DEL ARCHIVO.		Medio de verificación de las variables		

Características del Indicador	Claridad	Relevancia	Economía	Monitoreable	Adecuado	Aporte marginal
	X	X	X	X	X	X
Justificación del cumplimiento de las características CREMAA	El indicador manifiesta de manera directa lo que medirá. Su medición incide en conocer si los objetivos se están alcanzando.		El indicador es económico porque su medición no representa costos adicionales, al tratarse de actividades propias que se reflejan en registros.		El indicador provee las bases suficientes para medir el grado de avance de los objetivos.	

#### Determinación de Metas

Línea base	Valor	Año	Periodicidad:	TRIMESTRAL	
	0%	2024	Sentido del indicador:	Ascendente	
Metas Anuales					
Ejercicio fiscal:	2025	2026	2027	Observaciones y/o comentarios	
Programada	2	2	0	Acumulada	
Realizada	0			4	
				0	
Las metas anuales se irán modificando a partir de la planeación que se realice en cada Ejercicio Fiscal.					

Programación de Metas subanuales

Metas	1er Trimestre			2do Trimestre			3ro Trimestre			4to Trimestre			Meta acumulada
	Ene	Feb	Mar	Abr	May	Jun	Jul	Ago	Sep	Oct	Nov	Dic	
	Programada (Variable 1)	0	0	0	0	0	1	0	0	0	0	0	
Programada (Variable 2)	0	0	0	0	0	1	0	0	0	0	0	1	2
Realizado (Variable 1)	0	0	0	0	0	0	0	0	0	0	0	0	0
Realizado (Variable 2)	0	0	0	0	0	1	0	0	0	0	0	1	2
Parámetros de semaforización	Menor a 5%	Critico	Mayor o igual a 80% y menor a 90%	En riesgo	Mayor o igual a 90% y menor a 100%	Aceptable	Mayor a 100% y menor o igual a 120%	En riesgo	Mayor a 120%	Critico	Cumplimiento del indicador (Realizado entre lo programado)		0.00%

Actividades

Resumen Narrativo	Unidad de medida	1er Trimestre			2do Trimestre			3ro Trimestre			4to Trimestre			Meta acumulada
		Ene	Feb	Mar	Abr	May	Jun	Jul	Ago	Sep	Oct	Nov	Dic	
		REALIZACIÓN DE 2 INFORMES DE PROYECTOS DE ESPACIOS EDUCATIVOS Y DEPORTIVOS.	Progr.	0	0	0	0	0	1	0	0	0	0	
2-		Real.	0	0	0									0
3-		Progr.												0
4-		Real.												0
5-		Progr.												0
		Real.												0

Explicaciones y causas de las variaciones al cumplimiento de la programación



Pablo Zuriga Reyes  
Contralor Municipal  
Elaboró



Rubén Pimentel Méndez  
Tesorería Municipal  
Revisó



José Martínez Pimentel  
Presidente Municipal  
Autorizó

PRERESERVA  
MUNICIPAL  
H. AYUNTAMIENTO DE  
QUIMIXTLAN PUEBLA  
2024 - 2027

CONTRALORIA  
MUNICIPAL  
AYUNTAMIENTO DE  
QUIMIXTLAN, PUEBLA  
2024 - 2027



## Ficha Técnica de Seguimiento de Indicadores

### COMPONENTE 3

#### Ficha Técnica de Seguimiento de Indicadores (FTSI)

QUIMIXTLÁN

LABORES PARA LA CONSTRUCCIÓN, REHABILITACIÓN Y AMPLIACIÓN DE OBRAS DE INFRAESTRUCTURA DE VIVIENDA REALIZADAS.

#### Datos de identificación del Programa Institucional

Ejecución de recursos FAIMUN.

Regiduría de Desarrollo Urbano, Obras y Servicios Públicos, Dirección de Obras Públicas y Desarrollo Urbano.

#### Datos de identificación del Indicador

Porcentaje de Informes de Labores Realizados respecto a las labores ejecutadas para la construcción, rehabilitación y ampliación de obras de infraestructura de vivienda.

Descripción ¿qué mide el indicador?  
CANTIDAD DE INFORMES ACERCA DE LAS LABORES EJECUTADAS PARA LA CONSTRUCCIÓN, REHABILITACIÓN Y AMPLIACIÓN DE OBRAS DE INFRAESTRUCTURA DE VIVIENDA REALIZADOS RESPECTO AL TOTAL DE INFORMES DE DICHO RUBRO QUE FUERON PROGRAMADOS PARA SU REALIZACIÓN.

Unidad de medida:

Porcentaje

Método de cálculo o Fórmula del Indicador:

$$(V1/V2) * 100$$

Numerador (Variable 1)

Página de Internet DELH, Ayuntamiento, Informes de Gobierno, Informes de Cada Área, Bitácoras, Reportes Fotográficos, Expedientes del Archivo.

Numerador (Variable 2)

Página de Internet DELH, Ayuntamiento, Informes de Gobierno, Informes de Cada Área, Bitácoras, Reportes Fotográficos, Expedientes del Archivo.

Características del Indicador

Características del Indicador	Claridad	Relevancia	Economía	Monitoreable	Adecuado	Aporte marginal
Justificación del cumplimiento de las características CREMAA	X	X	X	X	X	X
El indicador manifiesta de manera directa lo que medirá.						
Su medición incide en conocer si los objetivos se están alcanzando.						
El indicador es económico porque su medición no representa costos adicionales, al tratarse de actividades propias que se reflejan en registros internos.						
El indicador provee las bases suficientes para medir el grado de avance de los objetivos.						
El indicador es único para la medición de este nivel.						

#### Determinación de Metas

Valor	Año		Sentido del indicador:	Ascendente	Comportamiento del indicador:	REGULAR
	2024	2025				
0%						
Metas Anuales						
2025	2026	2027	Acumulada			Observaciones y/o comentarios
2	2	0	4			Las metas anuales se irán modificando a partir de la planeación que se realice en cada Ejercicio Fiscal.
0			0			

Programación de Metas subanuales

Metas	1er Trimestre			2do Trimestre			3ro Trimestre			4to Trimestre			Meta acumulada									
	Ene	Feb	Mar	Abr	May	Jun	Jul	Ago	Sep	Oct	Nov	Dic										
	Programada (Variable 1)	0	0	0	0	0	1	0	0	0	0	0		1	2							
Programada (Variable 2)	0	0	0	0	0	1	0	0	0	0	0	1	2									
Realizado (Variable 1)	0	0	0	0	0	0	0	0	0	0	0	0	0									
Realizado (Variable 2)	0	0	0	0	0	1	0	0	0	0	0	1	2									
Parámetros de semafización	Menor a 50%		Mayor o igual a 50% y menor a 90%		En riesgo		Mayor o igual a 90% y menor a igual a 100%		Aceptable		Mayor a 110% y menor o igual a 120%		En riesgo		Mayor a 110%		Cumplimiento del indicador (Realizado entre lo programado)		Critico		0.00%	

Actividades

Resumen Narrativo	Unidad de medida	1er Trimestre			2do Trimestre			3ro Trimestre			4to Trimestre			Meta acumulada
		Ene	Feb	Mar	Abr	May	Jun	Jul	Ago	Sep	Oct	Nov	Dic	
		2-	0	0	0	0	0	1	0	0	0	0	0	
3-	0	0	0	0	0	0	0	0	0	0	0	0	0	
4-	0	0	0	0	0	0	0	0	0	0	0	0	0	
5-	0	0	0	0	0	0	0	0	0	0	0	0	0	

Explicaciones y causas de las variaciones al incumplimiento de la programación



Pablo Zurfiga Reyes  
Contralor Municipal  
Elaboro

**CONTRALORIA MUNICIPAL**  
AYUNTAMIENTO DE QUIMIXTLAN, PUEBLA  
2024 - 2027



Rubén Ramírez Pimentel  
Tesorero Municipal  
Elaboro

**TESORERIA MUNICIPAL**  
AYUNTAMIENTO DE QUIMIXTLAN, PUEBLA  
-2024 - 2027 -



José Martínez Pimentel  
Presidente Municipal  
Autorizo

**PRESIDENCIA MUNICIPAL**  
H. AYUNTAMIENTO DE QUIMIXTLAN PUEBLA  
2024 - 2027