

MUNICIPIO DE QUIMIXTLÁN PUEBLA

ESTADO DE ACTIVIDADES  
Del 1 de Enero al 31 de Marzo de 2025  
(Cifras en pesos)

	2025	2024
INGRESOS Y OTROS BENEFICIOS		
INGRESOS DE GESTIÓN	266,555.64	1,314,302.56
IMPUESTOS	34,725.00	88,651.00
CUOTAS Y APORTACIONES DE SEGURIDAD SOCIAL	0.00	0.00
CONTRIBUCIONES DE MEJORAS	0.00	100,000.00
DERECHOS	161,728.00	960,756.56
PRODUCTOS DE TIPO CORRIENTE	62,302.64	159,550.98
APROVECHAMIENTOS DE TIPO CORRIENTE	6,800.00	9,514.00
INGRESOS POR VENTA DE BIENES Y PRESTACION DE SERVICIOS	0.00	0.00
PART, APORT, CONV, INCENT. DERIV. D/COLAB.FISCAL, F. DIST. DE APORT, TRANSF, ASIG, SUBS Y SERV Y P Y JUB	41,883,476.34	166,735,045.96
PART, APORT, CONV, INCENT. DERIV. D/COLAB.FISCAL, F. DIST. DE APORT	41,883,476.34	166,735,045.96
TRANSFERENCIAS, ASIGNACIONES, SUBSIDIOS Y SUBVENCIONES Y PENSIONES Y JUBILACIONES	0.00	0.00
OTROS INGRESOS Y BENEFICIOS	0.00	0.00
INGRESOS FINANCIEROS	0.00	0.00
INCREMENTO POR VARIACIÓN DE INVENTARIOS	0.00	0.00
DISMINUCIÓN DEL EXCESO DE ESTIMACIONES POR PERDIDA O DETERIORO U OBSOLESCENCIA	0.00	0.00
DISMINUCION DEL EXCESO DE PROVISIONES	0.00	0.00
OTROS INGRESOS Y BENEFICIOS VARIOS	0.00	0.00
TOTAL DE INGRESOS Y OTROS BENEFICIOS	42,149,031.98	168,053,198.52
GASTOS Y OTRAS PÉRDIDAS		
GASTOS DE FUNCIONAMIENTO	12,011,474.66	52,316,053.96
SERVICIOS PERSONALES	6,315,101.69	26,519,199.14
MATERIALES Y SUMINISTROS	1,533,953.79	6,663,375.10
SERVICIOS GENERALES	4,162,419.18	19,133,479.72
TRANSFERENCIAS, ASIGNACIONES, SUBSIDIOS Y OTRAS AYUDAS	3,885,754.05	17,153,627.36
TRANSFERENCIAS INTERNAS Y ASIGNACIONES AL SECTOR PÚBLICO	0.00	0.00
TRANSFERENCIAS AL RESTO DEL SECTOR PÚBLICO	55,000.00	630,000.00
SUBSIDIOS Y SUBVENCIONES	0.00	0.00
AYUDAS SOCIALES	3,830,754.05	16,523,627.36
PENSIONES Y JUBILACIONES	0.00	0.00
TRANSFERENCIAS A FIDEICOMISOS, MANDATOS Y CONTRATOS ANALOGOS	0.00	0.00
TRANSFERENCIAS A LA SEGURIDAD SOCIAL	0.00	0.00
DONATIVOS	0.00	0.00
TRANSFERENCIAS AL EXTERIOR	0.00	0.00
PARTICIPACIONES Y APORTACIONES	0.00	1,377,405.20
PARTICIPACIONES	0.00	0.00
APORTACIONES	0.00	0.00
CONVENIOS	0.00	1,377,405.20
INTERESES, COMISIONES Y OTROS GASTOS DE LA DEUDA PÚBLICA	0.00	0.00

MUNICIPIO DE QUIMIXTLÁN PUEBLA

ESTADO DE ACTIVIDADES  
Del 1 de Enero al 31 de Marzo de 2025  
(Cifras en pesos)

	2025	2024
INTERESES DE LA DEUDA PÚBLICA	0.00	0.00
COMISIONES DE LA DEUDA PÚBLICA	0.00	0.00
GASTOS DE LA DEUDA PÚBLICA	0.00	0.00
COSTO POR COBERTURAS	0.00	0.00
APOYOS FINANCIEROS	0.00	0.00
OTROS GASTOS Y PERDIDAS EXTRAORDINARIAS	0.00	1,871,285.51
ESTIMACIONES, DEPRECIACIONES, DETERIOROS, OBSOLESCENCIAS Y AMORTIZACIONES	0.00	1,871,285.51
PROVISIONES	0.00	0.00
DISMINUCIONES DE INVENTARIOS	0.00	0.00
AUMENTO POR INSUFICIENCIA DE ESTIMACIONES POR PÉRDIDA O DETERIORO U OBSOLESCENCIA	0.00	0.00
AUMENTO POR INSUFICIENCIA DE PROVISIONES	0.00	0.00
OTROS GASTOS	0.00	0.00
INVERSIÓN PÚBLICA	0.00	0.00
INVERSIÓN PÚBLICA NO CAPITALIZABLE	0.00	0.00
TOTAL DE GASTOS Y OTRAS PÉRDIDAS	15,897,228.71	72,718,382.11
RESULTADO DEL EJERCICIO (AHORRO/DESAHORRO) .....	26,251,803.27	95,334,916.41



protesta de decir verdad declaramos que los Estados Financieros y sus notas, son razonablemente correctos y son responsabilidad del emisor.

**PRESIDENCIA MUNICIPAL**  
H. AYUNTAMIENTO DE QUIMIXTLÁN PUEBLA  
2024 - 2027

JOSE MARTINEZ PIMENTEL  
PRESIDENTE MUNICIPAL



UBEN RAMON PIMENTEL MENDEZ  
TESORERO MUNICIPAL



**TESORERÍA MUNICIPAL**  
H. AYUNTAMIENTO DE QUIMIXTLÁN PUEBLA  
- 2024 - 2027 -

**SECRETARIO**  
DEL H. AYUNTAMIENTO  
DEL MUNICIPIO DE QUIMIXTLÁN  
PUEBLA 2024 - 2027

C. MARCOS DOMINGUEZ GARCIA  
SECRETARIO GENERAL

MUNICIPIO DE QUIMIXTLÁN PUEBLA

ESTADO DE ACTIVIDADES  
Del 1 de Enero al 31 de Marzo de 2025  
(Cifras en pesos)

	2025	2024
INGRESOS Y OTROS BENEFICIOS		
INGRESOS DE GESTIÓN	269,555.64	1,318,252.56
IMPUESTOS	34,725.00	88,681.00
CUOTAS Y APORTACIONES DE SEGURIDAD SOCIAL	0.00	0.00
CONTRIBUCIONES DE MEJORAS	0.00	100,000.00
DERECHOS	161,728.00	960,756.56
PRODUCTOS DE TIPO CORRIENTE	62,302.64	159,339.96
APROVECHAMIENTOS DE TIPO CORRIENTE	8,800.00	9,514.00
INGRESOS POR VENTA DE BIENES Y PRESTACIÓN DE SERVICIOS	0.00	0.00
PART.APORT.CONV.INCENT. DERIV. D/COLAB.FISCAL, F. DIST. DE APORT,TRANSE, ASIG, SUBS Y SUEV Y P Y JUB	41,883,476.34	166,735,045.96
PART.APORT.CONV.INCENT. DERIV. D/COLAB.FISCAL, F. DIST. DE APORT	41,883,476.34	166,735,045.96
TRANSFERENCIAS, ASIGNACIONES, SUBSIDIOS Y SUBVENCIONES Y PENSIONES Y JUBILACIONES	0.00	0.00
OTROS INGRESOS Y BENEFICIOS	0.00	0.00
INGRESOS FINANCIEROS	0.00	0.00
INCREMENTO POR VARIACIÓN DE INVENTARIOS	0.00	0.00
DISMINUCIÓN DEL EXCESO DE ESTIMACIONES POR PERDIDA O DETERIORO U OBSOLESCENCIA	0.00	0.00
DISMINUCIÓN DEL EXCESO DE PROVISIONES	0.00	0.00
OTROS INGRESOS Y BENEFICIOS VARIOS	0.00	0.00
TOTAL DE INGRESOS Y OTROS BENEFICIOS	42,149,031.98	166,053,298.52
GASTOS Y OTRAS PERDIDAS		
GASTOS DE FUNCIONAMIENTO	12,011,474.66	52,316,053.96
SERVICIOS PERSONALES	2,315,101.69	26,519,396.14
MATERIALES Y SUMINISTROS	1,533,053.79	2,463,275.10
SERVICIOS GENERALES	4,163,319.18	19,133,479.72
TRANSFERENCIAS, ASIGNACIONES, SUBSIDIOS Y OTRAS AYUDAS	3,885,754.05	17,153,627.54
TRANSFERENCIAS INTERNAS Y ASIGNACIONES AL SECTOR PÚBLICO	0.00	0.00
TRANSFERENCIAS AL RESTO DEL SECTOR PÚBLICO	55,000.00	230,000.00
SUBSIDIOS Y SUBVENCIONES	0.00	0.00
AYUDAS SOCIALES	3,830,754.05	16,523,627.54
PENSIONES Y JUBILACIONES	0.00	0.00
TRANSFERENCIAS A FIDEICOMISOS, MANDATOS Y CONTRATOS ANALOGOS	0.00	0.00
TRANSFERENCIAS A LA SEGURIDAD SOCIAL	0.00	0.00
DONATIVOS	0.00	0.00
TRANSFERENCIAS AL EXTERIOR	0.00	0.00
PARTICIPACIONES Y APORTACIONES	0.00	1,377,405.38
PARTICIPACIONES	0.00	0.00
APORTACIONES	0.00	0.00
CONVENIOS	0.00	1,377,405.38
INTERESES, COMISIONES Y OTROS GASTOS DE LA DEUDA PÚBLICA	0.00	0.00

MUNICIPIO DE QUIMIXTLÁN PUEBLA

ESTADO DE ACTIVIDADES  
Del 1 de Enero al 31 de Marzo de 2025  
(Cifras en pesos)

	2025	2024
INTERESES DE LA DEUDA PÚBLICA	0.00	0.00
COMISIONES DE LA DEUDA PÚBLICA	0.00	0.00
GASTOS DE LA DEUDA PÚBLICA	0.00	0.00
COSTO POR COBERTURAS	0.00	0.00
APOYOS FINANCIEROS	0.00	0.00
<b>OTROS GASTOS Y PÉRDIDAS EXTRAORDINARIAS</b>	<b>0.00</b>	<b>1,871,285.51</b>
ESTIMACIONES, DEPRECIACIONES, DETERIOROS, OBSOLESCENCIAS Y AMORTIZACIONES	0.00	1,871,285.51
PROVISIONES	0.00	0.00
DISMINUCIONES DE INVENTARIOS	0.00	0.00
AUMENTO POR INSUFICIENCIA DE ESTIMACIONES POR PÉRDIDA O DETERIORO U OBSOLESCENCIA	0.00	0.00
AUMENTO POR INSUFICIENCIA DE PROVISIONES	0.00	0.00
OTROS GASTOS	0.00	0.00
<b>INVERSIÓN PÚBLICA</b>	<b>0.00</b>	<b>0.00</b>
INVERSIÓN PÚBLICA NO CAPITALIZABLE	0.00	0.00
<b>TOTAL DE GASTOS Y OTRAS PÉRDIDAS</b>	<b>15,897,228.71</b>	<b>72,718,382.11</b>
<b>RESULTADO DEL EJERCICIO (AHORRO/DESAHORRO)</b> .....	<b>26,251,803.27</b>	<b>95,334,916.41</b>



testa de decir verdad declaramos que los Estados Financieros y sus notas, son razonablemente correctos y son responsabilidad del emisor.

**PRESIDENCIA MUNICIPAL**  
**H. AYUNTAMIENTO DE QUIMIXTLÁN PUEBLA**  
**2024 - 2027**

JOSE MARTINEZ PIMENTEL  
PRESIDENTE MUNICIPAL



BEN RAMON PIMENTEL MENDEZ  
TESORERO MUNICIPAL



**TESORERÍA MUNICIPAL**  
**H. AYUNTAMIENTO DE QUIMIXTLÁN PUEBLA**  
**- 2024 - 2027 -**

*[Handwritten signature]*

**SECRETARIO**  
**DEL H. AYUNTAMIENTO DEL MUNICIPIO DE QUIMIXTLÁN PUEBLA 2024 - 2027**

C. MARCOS DOMINGUEZ GARCIA  
SECRETARIO GENERAL

MUNICIPIO DE QUIMIXTLÁN PUEBLA  
 ESTADO DE SITUACIÓN FINANCIERA  
 Al 31 de Marzo de 2025  
 (Cifras en pesos)


	2025	2024	2025	2024
ACTIVO				
ACTIVO CIRCULANTE				
EFFECTIVO Y EQUIVALENTES	33,767,695.70	6,146,691.32	253,842.37	550,447.09
DERECHOS A RECIBIR EFFECTIVO O EQUIVALENTES	121,804.02	-1,576.99	0.00	0.00
DERECHOS A RECIBIR BIENES O SERVICIOS INVENTARIOS	2,470,780.57	0.01	0.00	0.00
ALMACENES	0.00	0.00	0.00	0.00
ESTIMACIÓN POR PÉRDIDAS O DETERIORO DE ACTIVOS CIRCULANTES	0.00	0.00	0.00	0.00
OTROS ACTIVOS CIRCULANTES	0.00	0.00	0.00	0.00
TOTAL DE ACTIVOS CIRCULANTES	36,360,280.29	6,145,114.34	5,668,558.59	550,447.09
ACTIVO NO CIRCULANTE				
INVERSIONES FINANCIERAS A LARGO PLAZO	0.00	0.00	0.00	0.00
DERECHOS A RECIBIR EFFECTIVO O EQUIVALENTES A LARGO PLAZO	0.00	0.00	0.00	0.00
BIENES INMUEBLES, INFRAESTRUCTURA Y CONSTRUCCIONES EN PROCESO	774,167,514.50	773,042,490.68	0.00	0.00
BIENES MUEBLES	21,260,881.15	21,231,156.15	0.00	0.00
ACTIVOS INTANGIBLES	192,950.68	192,950.68	0.00	0.00
DEPRECIACIÓN, DETERIORO Y AMORTIZACIÓN ACUMULADA DE BIENES	-3,276,908.63	-3,276,908.63	0.00	0.00
ACTIVOS DIFERIDOS	0.00	0.00	0.00	0.00
ESTIMACIÓN POR PÉRDIDA O DETERIORO DE ACTIVOS NO CIRCULANTES	0.00	0.00	0.00	0.00
OTROS ACTIVOS NO CIRCULANTES	0.00	0.00	0.00	0.00
TOTAL DE ACTIVOS NO CIRCULANTES	792,344,437.70	791,189,658.88	5,668,558.59	550,447.09
PASIVO				
PASIVO CIRCULANTE				
CUENTAS POR PAGAR A CORTO PLAZO			253,842.37	550,447.09
DOCUMENTOS POR PAGAR A CORTO PLAZO			0.00	0.00
PORCIÓN A CORTO PLAZO DE LA DEUDA PÚBLICA A LARGO PLAZO			0.00	0.00
TÍTULOS Y VALORES A CORTO PLAZO			0.00	0.00
PASIVOS DIFERIDOS A CORTO PLAZO			0.00	0.00
FONDOS Y BIENES DE TERCEROS EN GARANTÍA Y/O ADMINISTRACIÓN A CORTO PLAZO			0.00	0.00
PROVISIONES A CORTO PLAZO			0.00	0.00
OTROS PASIVOS A CORTO PLAZO			5,374,716.22	0.00
TOTAL DE PASIVOS CIRCULANTES			5,668,558.59	550,447.09
PASIVO NO CIRCULANTE				
CUENTAS POR PAGAR A LARGO PLAZO			0.00	0.00
DOCUMENTOS POR PAGAR A LARGO PLAZO			0.00	0.00
DEUDA PÚBLICA A LARGO PLAZO			0.00	0.00
PASIVOS DIFERIDOS A LARGO PLAZO			0.00	0.00
FONDOS Y BIENES DE TERCEROS EN GARANTÍA Y/O ADMINISTRACIÓN A LARGO PLAZO			0.00	0.00
PROVISIONES A LARGO PLAZO			0.00	0.00
TOTAL DE PASIVOS NO CIRCULANTES			0.00	0.00
TOTAL DEL PASIVO			5,668,558.59	550,447.09
HACIENDA PÚBLICA / PATRIMONIO				
HACIENDA PÚBLICA/PATRIMONIO CONTRIBUIDO			180,756,346.04	180,756,346.04
AFORTACIONES				
DONACIONES DE CAPITAL			-9,974,719.16	-9,974,719.16
ACTUALIZACIÓN DE LA HACIENDA PÚBLICA/PATRIMONIO			190,731,065.20	190,731,065.20

MUNICIPIO DE QUIMIXTLÁN PUEBLA  
 ESTADO DE SITUACIÓN FINANCIERA  
 Al 31 de Marzo de 2025  
 (Cifras en pesos)

	2025	2024	2024
HACIENDA PÚBLICA/PATRIMONIO GENERADO	642,279,813.36	616,029,010.09	616,029,010.09
RESULTADO DEL EJERCICIO (AHORRO/DESAHORRO)	26,251,803.27	95,334,916.41	95,334,916.41
RESULTADOS DE EJERCICIOS ANTERIORES	616,028,010.09	520,694,093.68	520,694,093.68
REVALUOS	0.00	0.00	0.00
RESERVAS	0.00	0.00	0.00
RECTIFICACIONES DE RESULTADOS DE EJERCICIOS ANTERIORES	0.00	0.00	0.00
EXCESO O INSUFICIENCIA EN LA ACTUALIZACIÓN DE LA HACIENDA PÚBLICA/PATRIMONIO	0.00	0.00	0.00
RESULTADO POR POSICIÓN MONETARIA	0.00	0.00	0.00
RESULTADO POR TENENCIA DE ACTIVOS NO MONETARIOS	0.00	0.00	0.00
TOTAL HACIENDA PÚBLICA/PATRIMONIO.....	828,036,159.40	797,785,356.13	797,785,356.13
TOTAL DEL PASIVO Y HACIENDA PÚBLICA/PATRIMONIO...	828,704,717.99	797,335,803.22	797,335,803.22


  
**PRESIDENCIA  
 MUNICIPAL  
 H. AYUNTAMIENTO DE  
 QUIMIXTLAN PUEBLA  
 2024 - 2027**

  
 C. JOSE MARTINEZ PIMENTEL  
 PRESIDENTE MUNICIPAL

  
**TESORERÍA  
 MUNICIPAL  
 H. AYUNTAMIENTO DE  
 QUIMIXTLAN PUEBLA  
 - 2024 - 2027 -**

  
 RUBEN RAMON PUENTES MENDEZ  
 TESORERO MUNICIPAL

**SECRETARIO  
 DEL H. AYUNTAMIENTO  
 DEL MUNICIPIO DE QUIMIXTLAN  
 PUEBLA 2024 - 2027**

  
 C. MARCOS DOMINGUEZ GARCIA  
 SECRETARIO GENERAL

MUNICIPIO DE QUIMIXTLÁN PUEBLA

ESTADO DE VARIACIÓN EN LA HACIENDA PÚBLICA  
Del 1 de Enero al 31 de Marzo de 2025  
(Cifras en pesos)

Concepto	Hacienda Pública/ Patrimonio Contribuido	Hacienda Pública/ Patrimonio Generado de Ejercicios Ant.	Hacienda Pública/ Patrimonio Generado del Ejercicio	Hacienda Pública/ Patrimonio Generado Insuficiencia en la Actualización de la Hacienda Pública / Patrimonio /	Exceso o Insuficiencia en la Actualización de la Hacienda Pública / Patrimonio /	TOTAL
Hacienda Pública / Patrimonio Contribuido Neto 2024	180,756,346.04					180,756,346.04
Aportaciones	-9,974,719.16					-9,974,719.16
Donaciones de Capital	0.00					0.00
Actualización de la Hacienda Pública/Patrimonio	190,731,065.20					190,731,065.20
Hacienda Pública / Patrimonio Generado Neto 2024		520,694,093.68	95,334,916.41			616,029,010.09
Resultado del Ejercicio (Ahorro/Desahorro)			95,334,916.41			95,334,916.41
Resultados de Ejercicios Anteriores		520,694,093.68				520,694,093.68
Revalúos		0.00				0.00
Reservas		0.00				0.00
Rectificaciones de Resultados de Ejercicios Anteriores		0.00				0.00
Exceso o Insuficiencia en la Actualización de la Hacienda Pública/Patrimonio Neto 2024				0.00		0.00
Resultado por Posición Monetaria Resultado por Tenencia de Activos no Monetarios				0.00		0.00
Hacienda Pública / Patrimonio Neto Final 2024	180,756,346.04	520,694,093.68	95,334,916.41		0.00	796,785,556.13
Cambios en la Hacienda Pública / Patrimonio Contribuido Neto 2025	0.00					0.00
Aportaciones	0.00					0.00
Donaciones de Capital	0.00					0.00
Actualización de la Hacienda Pública/Patrimonio	0.00					0.00

MUNICIPIO DE QUIMIXTLÁN PUEBLA

ESTADO DE VARIACIÓN EN LA HACIENDA PÚBLICA  
Del 1 de Enero al 31 de Marzo de 2025  
(Cifras en pesos)

Variaciones de la Hacienda Pública / Patrimonio Generado Neto 2025	95,333,916.41	-69,083,113.14	26,250,803.27
Resultado del Ejercicio (Ahorro/Desahorro)	26,251,803.27		26,251,803.27
Resultados de Ejercicios Anteriores	-95,333,916.41		-1,000.00
Revalúos	0.00		0.00
Reservas	0.00		0.00
Rectificaciones de Resultados de Ejercicios Anteriores	0.00		0.00
Cambios en el Exceso o Insuficiencia en la Actualización de la Hacienda Pública/Patrimonio Neto 2025		0.00	0.00
Resultado por Posición Monetaria		0.00	0.00
Resultado por Tenencia de Activos no Monetarios		0.00	0.00
Hacienda Pública / Patrimonio Neto Final 2025	180,756,346.04	616,028,010.09	26,251,803.27
			0.00
			823,036,159.40



**PRESIDENCIA MUNICIPAL**  
**H. AYUNTAMIENTO DE QUIMIXTLÁN PUEBLA**  
**2024 - 2027**

*[Signature]*  
ROSE MARTINEZ PIMENTEL  
PRESIDENTE MUNICIPAL



**TESORERÍA MUNICIPAL**  
**H. AYUNTAMIENTO DE QUIMIXTLÁN PUEBLA**  
**2024 - 2027**

*[Signature]*  
C. RUBEN SEPULCRA PIMENTEL MENDEZ  
TESORERO MUNICIPAL



**SECRETARIO**  
**DEL H. AYUNTAMIENTO DE QUIMIXTLÁN PUEBLA**  
**2024 - 2027**

*[Signature]*  
C. MARCO ANTONIO  
SECRETARIO GENERAL

testa de decir verdad declaramos que los Estados Financieros y sus notas son razonablemente correctos y son responsabilidad del emisor.

MUNICIPIO DE QUIMIXTLÁN PUEBLA

ESTADO DE CAMBIOS EN LA SITUACIÓN FINANCIERA  
Del 1 de Enero al 31 de Marzo de 2025  
(Cifras en pesos)

	Origen	Aplicación
	-----	-----
ACTIVO	-	31,369,914.77
ACTIVO CIRCULANTE	-	30,215,165.95
EFECTIVO Y EQUIVALENTES	-	27,621,004.38
DERECHOS A RECIBIR EFECTIVO O EQUIVALENTES	-	123,381.01
DERECHOS A RECIBIR BIENES O SERVICIOS	-	2,470,780.56
INVENTARIOS	-	-
ALMACENES	-	-
ESTIMACIÓN POR PÉRDIDAS O DETERIORO DE	-	-
ACTIVOS CIRCULANTES	-	-
OTROS ACTIVOS CIRCULANTES	-	-
ACTIVO NO CIRCULANTE	-	1,154,748.82
INVERSIONES FINANCIERAS A LARGO PLAZO	-	-
DERECHOS A RECIBIR EFECTIVO O EQUIVALENTES A LARGO PLAZO	-	-
BIENES INMUEBLES, INFRAESTRUCTURA Y CONSTRUCCIONES EN PROCESO	-	1,125,023.82
BIENES MUEBLES	-	29,725.00
ACTIVOS INTANGIBLES	-	-
DEPRECIACIÓN, DETERIORO Y AMORTIZACIÓN ACUMULADA DE BIENES	-	-
ACTIVOS DIFERIDOS	-	-
ESTIMACIÓN POR PÉRDIDA O DETERIORO DE	-	-
ACTIVOS NO CIRCULANTES	-	-
OTROS ACTIVOS NO CIRCULANTES	-	-
PASIVO	5,118,111.50	-
PASIVO CIRCULANTE	5,118,111.50	-
CUENTAS POR PAGAR A CORTO PLAZO	-	256,604.72
DOCUMENTOS POR PAGAR A CORTO PLAZO	-	-
PORCIÓN A CORTO PLAZO DE LA DEUDA PÚBLICA A LARGO PLAZO	-	-
TÍTULOS Y VALORES A CORTO PLAZO	-	-
PASIVOS DIFERIDOS A CORTO PLAZO	-	-
FONDOS Y BIENES DE TERCEROS EN GARANTÍA Y/O ADMINISTRACIÓN A CORTO PLAZO	-	-
PROVISIONES A CORTO PLAZO	-	-
OTROS PASIVOS A CORTO PLAZO	5,374,716.22	-
PASIVO NO CIRCULANTE	-	-
CUENTAS POR PAGAR A LARGO PLAZO	-	-
DOCUMENTOS POR PAGAR A LARGO PLAZO	-	-
DEUDA PÚBLICA A LARGO PLAZO	-	-
PASIVOS DIFERIDOS A LARGO PLAZO	-	-
FONDOS Y BIENES DE TERCEROS EN GARANTÍA Y/O ADMINISTRACIÓN A LARGO PLAZO	-	-
PROVISIONES A LARGO PLAZO	-	-
HACIENDA PÚBLICA/PATRIMONIO	26,250,803.27	-

MUNICIPIO DE QUIMIXTLÁN PUEBLA

ESTADO DE CAMBIOS EN LA SITUACIÓN FINANCIERA  
Del 1 de Enero al 31 de Marzo de 2025  
(Cifras en pesos)

	Origen	Aplicación
HACIENDA PÚBLICA/PATRIMONIO CONTRIBUIDO	-	-
APORTACIONES	-	-
DONACIONES DE CAPITAL	-	-
ACTUALIZACIÓN DE LA HACIENDA PÚBLICA/PATRIMONIO	-	-
HACIENDA PÚBLICA/PATRIMONIO GENERADO	26,250,803.27	-
RESULTADO DEL EJERCICIO (AHORRO/DESAHORRO)	-	69,083,113.14
RESULTADOS DE EJERCICIOS ANTERIORES	95,333,916.41	-
REVALÚOS	-	-
RESERVAS	-	-
RECTIFICACIONES DE RESULTADOS DE EJERCICIOS ANTERIORES	-	-
EXCESO O INSUFICIENCIA EN LA ACTUALIZACIÓN DE LA HACIENDA PÚBLICA/PATRIMONIO	-	-
RESULTADO POR POSICIÓN MONETARIA	-	-
RESULTADO POR TENENCIA DE ACTIVOS NO MONETARIOS	-	-



PRESIDENCIA MUNICIPAL

H. AYUNTAMIENTO DE QUIMIXTLÁN PUEBLA  
2024 - 2027

protesta de decir verdad declaramos que los Estados Financieros y sus anexos son razonablemente correctos y son responsabilidad del emisor.



JOSE MARTINEZ PIMENTEL  
PRESIDENTE MUNICIPAL

**SECRETARIO**  
DEL H. AYUNTAMIENTO  
DEL MUNICIPIO DE QUIMIXTLÁN  
PUEBLA 2024 - 2027

RUBEN RAYON PIMENTEL MENDEZ  
TESORERO MUNICIPAL



**TESORERÍA MUNICIPAL**  
H. AYUNTAMIENTO DE QUIMIXTLÁN PUEBLA  
- 2024 - 2027 -

C. MARCOS DOMINGUEZ GARCIA  
SECRETARIO GENERAL

MUNICIPIO DE QUIMIXTLÁN PUEBLA

ESTADO DE FLUJOS DE EFECTIVO  
Del 1 de Enero al 31 de Marzo de 2025  
(Cifras en pesos)

Concepto	2025	2024
<b>FLUJOS DE EFECTIVO DE LAS ACTIVIDADES DE OPERACIÓN</b>		
ORIGEN	42,149,031.98	168,053,298.52
IMPUESTOS	35,725.00	88,651.00
CUOTAS Y APORTACIONES DE SEGURIDAD SOCIAL	0.00	0.00
CONTRIBUCIONES DE MEJORAS	0.00	100,000.00
DERECHOS	160,728.00	960,756.58
PRODUCTOS	62,302.64	159,330.98
APROVECHAMIENTOS	6,800.00	9,514.00
INGRESOS POR VENTAS DE BIENES, PRESTACIÓN DE SERVICIOS Y OTROS INGRESOS PARTICIPACIONES, APORTACIONES, CONVENIOS, INCENTIVOS DERIV. DE LA COLAB. FISCAL Y FONDOS DIST. DE APORT	0.00	0.00
TRANSFERENCIAS, ASIGNACIONES, SUBSIDIOS Y SUBVENCIONES, Y PENSIONES Y JUBILACIONES	41,883,476.34	166,735,045.96
OTROS ORÍGENES DE OPERACIÓN	0.00	0.00
APLICACIÓN	15,896,657.85	70,846,496.60
SERVICIOS PERSONALES	6,315,101.63	26,519,299.14
MATERIALES Y SUMINISTROS	1,533,903.75	6,667,031.91
SERVICIOS GENERALES	4,162,419.22	19,129,122.91
TRANSFERENCIAS INTERNAS Y ASIGNACIONES AL SECTOR PÚBLICO	0.00	0.00
TRANSFERENCIAS AL RESTO DEL SECTOR PÚBLICO	55,000.00	630,000.00
SUBSIDIOS Y SUBVENCIONES	0.00	0.00
AYUDAS SOCIALES	3,830,233.25	16,523,637.36
PENSIONES Y JUBILACIONES	0.00	0.00
TRANSFERENCIAS A FIDEICOMISOS, MANDATOS Y OTROS ANÁLOGOS	0.00	0.00
TRANSFERENCIAS A LA SEGURIDAD SOCIAL	0.00	0.00
DONATIVOS	0.00	0.00
TRANSFERENCIAS AL EXTERIOR	0.00	0.00
PARTICIPACIONES	0.00	0.00
APORTACIONES	0.00	0.00
CONVENIOS	0.00	1,377,405.28
OTRAS APLICACIONES DE OPERACIÓN	0.00	0.00
FLUJOS NETOS DE EFECTIVO POR ACTIVIDADES DE OPERACIÓN	26,252,374.13	97,206,801.92

MUNICIPIO DE QUIMIXTLÁN PUEBLA

ESTADO DE FLUJOS DE EFECTIVO  
Del 1 de Enero al 31 de Marzo de 2025  
(Cifras en pesos)

Concepto	2025	2024
<b>FLUJOS DE EFECTIVO DE LAS ACTIVIDADES DE INVERSIÓN</b>		
ORIGEN	0.00	0.00
BIENES INMUEBLES, INFRAESTRUCTURA Y CONSTRUCCIONES EN PROCESO	0.00	0.00
BIENES MUEBLES	0.00	0.00
OTROS ORÍGENES DE INVERSIÓN	0.00	0.00
APLICACIÓN	1,154,748.82	117,076,386.85
BIENES INMUEBLES, INFRAESTRUCTURA Y CONSTRUCCIONES EN PROCESO	1,125,023.82	112,701,025.94
BIENES MUEBLES	29,725.00	4,311,560.91
OTRAS APLICACIONES DE INVERSIÓN	0.00	63,800.00
FLUJOS NETOS DE EFECTIVO POR ACTIVIDADES DE INVERSIÓN	-1,154,748.82	-117,076,386.85
<b>FLUJOS DE EFECTIVO DE LAS ACTIVIDADES DE FINANCIAMIENTO</b>		
ORIGEN	6,910,730.58	9,017,182.48
ENDEUDAMIENTO NETO	0.00	0.00
INTERNO	0.00	0.00
EXTERNO	0.00	0.00
OTROS ORÍGENES DE FINANCIAMIENTO	6,910,730.58	9,017,182.48
APLICACIÓN	4,386,751.51	4,641,409.31
SERVICIOS DE LA DEUDA	0.00	0.00
INTERNO	0.00	0.00
EXTERNO	0.00	0.00
OTRAS APLICACIONES DE FINANCIAMIENTO	4,386,751.51	4,641,409.31
FLUJOS NETOS DE EFECTIVO POR ACTIVIDADES DE FINANCIAMIENTO	2,523,979.07	4,375,773.17

MUNICIPIO DE QUIMIXTLÁN PUEBLA

ESTADO DE FLUJOS DE EFECTIVO  
Del 1 de Enero al 31 de Marzo de 2025  
(Cifras en pesos)

Concepto	2025	2024
Incremento/Disminución Neta en el Efectivo y Equivalentes al Efectivo	27,621,604.38	-15,493,811.76
Efectivo y Equivalentes al Efectivo al Inicio del Ejercicio	6,146,091.32	21,640,503.08
Efectivo y Equivalentes al Efectivo al Final del Ejercicio	33,767,695.70	6,146,691.32

En esta de decir verdad declaramos que los Estados Financieros y sus notas son razonablemente correctos y son responsabilidad del emisor.



PRESIDENCIA MUNICIPAL

H. AYUNTAMIENTO DE QUIMIXTLAN PUEBLA 2024 - 2027

JOSE MARTINEZ PIMENTEL PRESIDENTE MUNICIPAL



SECRETARIO DEL H. AYUNTAMIENTO DEL MUNICIPIO DE QUIMIXTLAN PUEBLA 2024 - 2027

C. MARCOS DOMINGUEZ GARCIA SECRETARIO GENERAL



C. RUBEN RAMON PIMENTEL MENDEZ TESORERO MUNICIPAL



TESORERÍA MUNICIPAL H. AYUNTAMIENTO DE QUIMIXTLAN PUEBLA - 2024 - 2027 -

MUNICIPIO DE QUIMIXTLÁN PUEBLA  
INFORME SOBRE PASIVOS CONTINGENTES  
Al 31 de Marzo de 2025



PRESIDENCIA  
MUNICIPAL  
H. AYUNTAMIENTO DE  
QUIMIXTLAN PUEBLA  
2024 - 2027  
C. MARTINEZ PIMENTEL  
PRESIDENTE MUNICIPAL

testa de decir verdad declaramos que los Estados Financieros y sus notas,  
son razonablemente correctos y son responsabilidad del emisor.



*[Handwritten signature]*

SECRETARIO  
DEL H. AYUNTAMIENTO  
DEL MUNICIPIO DE QUIMIXTLAN  
PUEBLA 2024 - 2027

C. MARCOS DOMINGUEZ  
SECRETARIO GENERAL



TESORERÍA  
MUNICIPAL  
H. AYUNTAMIENTO DE  
QUIMIXTLAN PUEBLA  
- 2024 - 2027 -

MUNICIPIO DE QUIMIXTLÁN PUEBLA

ESTADO ANALÍTICO DEL ACTIVO  
Del 1 de Enero al 31 de Marzo de 2025  
(Cifras en pesos)

Concepto	Saldo Inicial 1	Cargos del periodo 2	Abonos del periodo 3	Saldo final 4=(1+2-3)	Variación del periodo 5=(4-1)
ACTIVO	797,334,203.22	95,336,177.08	63,965,662.31	828,704,717.99	31,370,514.77
ACTIVO CIRCULANTE	6,144,514.34	94,181,428.26	63,965,662.31	36,360,280.29	30,215,765.95
EFFECTIVO Y EQUIVALENTES	6,146,091.32	49,059,762.56	21,438,158.18	33,767,695.70	27,621,604.38
DERECHOS A RECIBIR EFECTIVO O EQUIVALENTES	-1,576.99	42,315,377.99	42,189,996.98	121,604.02	123,181.01
DERECHOS A RECIBIR BIENES O SERVICIOS	0.01	2,808,287.71	337,507.15	2,470,780.57	2,470,780.56
INVENTARIOS	0.00	0.00	0.00	0.00	0.00
ALMACENES	0.00	0.00	0.00	0.00	0.00
ESTIMACIÓN POR PÉRDIDAS O DETERIORO DE ACTIVOS CIRCULANTES	0.00	0.00	0.00	0.00	0.00
OTROS ACTIVOS CIRCULANTES	0.00	0.00	0.00	0.00	0.00
ACTIVO NO CIRCULANTE	791,189,688.88	1,154,748.82	0.00	792,344,437.70	1,154,748.82
INVERSIONES FINANCIERAS A LARGO PLAZO	0.00	0.00	0.00	0.00	0.00
DERECHOS A RECIBIR EFECTIVO O EQUIVALENTES A LARGO PLAZO	0.00	0.00	0.00	0.00	0.00
BIENES INMUEBLES, INFRAESTRUCTURA Y CONSTRUCCIONES EN PROCESO	773,042,490.68	1,125,023.82	0.00	774,167,514.50	1,125,023.82
BIENES MUEBLES	21,231,156.15	29,725.00	0.00	21,260,881.15	29,725.00
ACTIVOS INTANGIBLES	192,950.68	0.00	0.00	192,950.68	0.00
DEPRECIACIÓN, DETERIORO Y AMORTIZACIÓN ACUMULADA DE BIENES	-3,276,908.63	0.00	0.00	-3,276,908.63	0.00
ACTIVOS DIFERIDOS	0.00	0.00	0.00	0.00	0.00
ESTIMACION POR PÉRDIDA O DETERIORO DE ACTIVOS NO CIRCULANTES	0.00	0.00	0.00	0.00	0.00
OTROS ACTIVOS NO CIRCULANTES	0.00	0.00	0.00	0.00	0.00

Bajo protesta de decir verdad declaramos que los Estados Financieros y sus notas, son razonablemente correctos y son responsabilidad del emisor.

MUNICIPIO DE QUIMIXTLÁN PUEBLA


ESTADO ANALÍTICO DEL ACTIVO  
Del 1 de Enero al 31 de Marzo de 2025  
(Cifras en pesos)



  
JOSE MARTINEZ PIMENTEL  
PRESIDENTE MUNICIPAL  
  
PRESIDENCIA  
MUNICIPAL  
H. AYUNTAMIENTO DE  
QUIMIXTLAN PUEBLA  
2024 - 2027



RUBEN RAMON PIMENTEL MENDEZ  
TESORERO MUNICIPAL



**SECRETARIO**  
DEL H. AYUNTAMIENTO  
DEL MUNICIPIO DE QUIMIXTLAN  
PUEBLA 2024 - 2027  
SECRETARIO GENERAL



**TESORERÍA  
MUNICIPAL**  
H. AYUNTAMIENTO DE  
QUIMIXTLAN PUEBLA  
- 2024 - 2027 -

MUNICIPIO DE QUIMIXTLÁN PUEBLA

ESTADO ANALÍTICO DE LA DEUDA Y OTROS PASIVOS  
Del 1 de Enero al 31 de Marzo de 2025  
(Cifras en pesos)

DENOMINACIÓN DE LAS DEUDAS	Moneda de Contratación	Institución o País Acreedor	Saldo Inicial del Periodo	Saldo Final del Periodo
<b>DEUDA PÚBLICA</b>				
CORTO PLAZO				
<b>DEUDA INTERNA</b>				
Instituciones de Crédito			0.00	0.00
Títulos y Valores			0.00	0.00
Arrendamientos financieros			0.00	0.00
<b>DEUDA EXTERNA</b>				
Organismos Financieros Internacionales			0.00	0.00
Deuda Bilateral			0.00	0.00
Títulos y Valores			0.00	0.00
Arrendamientos Financieros			0.00	0.00
<b>SUBTOTAL DE DEUDA PÚBLICA A CORTO PLAZO</b>			0.00	0.00
LARGO PLAZO				
<b>DEUDA INTERNA</b>				
Instituciones de Crédito			0.00	0.00
Títulos y Valores			0.00	0.00
Arrendamientos financieros			0.00	0.00
<b>DEUDA EXTERNA</b>				
Organismos Financieros Internacionales			0.00	0.00
Deuda Bilateral			0.00	0.00
Títulos y Valores			0.00	0.00
Arrendamientos Financieros			0.00	0.00
<b>SUBTOTAL DE DEUDA PÚBLICA A LARGO PLAZO</b>			0.00	0.00
<b>TOTAL DE OTROS PASIVOS</b>			550,447.09	5,668,558.59
<b>TOTAL DE DEUDA PÚBLICA Y OTROS PASIVOS</b>			550,447.09	5,668,558.59



**PRESIDENCIA MUNICIPAL**  
**H. AYUNTAMIENTO DE QUIMIXTLAN PUEBLA**  
2024 - 2027

JOSE MARTINEZ PIMENTEL  
PRESIDENTE MUNICIPAL



**SECRETARIO**  
DEL H. AYUNTAMIENTO  
DEL MUNICIPIO DE QUIMIXTLAN  
PUEBLA 2024 - 2027

C. MARCOS DOMINGUEZ GARCIA  
SECRETARIO GENERAL



**TESORERÍA MUNICIPAL**  
**H. AYUNTAMIENTO DE QUIMIXTLAN PUEBLA**  
- 2024 - 2027 -

RUBEN RAMON PIMENTEL MENDEZ  
TESORERO MUNICIPAL



MUNICIPIO DE QUIMIXTLÁN PUEBLA

ESTADO ANALÍTICO DE INGRESOS

Del 1 de Enero al 31 de Marzo de 2025  
(Cifras en pesos)

Estado Analítico de Ingresos por Fuente de Financiamiento	Ingreso Estimado (1)	Ampliaciones/ Reducciones (2)	Ingreso Modificado (3=1+2)	Ingreso Devengado (4)	Ingreso Recaudado (5)	Diferencia (6=5-1)
INGRESOS DEL PODER EJECUTIVO FEDERAL O ESTATAL Y DE LOS MUNICIPIOS	165,886,921.96	0.00	165,886,921.96	42,149,031.98	42,149,031.98	-123,737,889.98
IMPUESTOS	123,571.00	0.00	123,571.00	34,725.00	35,725.00	-87,846.00
CUOTAS Y APORTACIONES DE SEGURIDAD SOCIAL	0.00	0.00	0.00	0.00	0.00	0.00
CONTRIBUCIONES DE MEJORAS	50,000.00	0.00	50,000.00	0.00	0.00	-50,000.00
DERECHOS	565,990.00	0.00	565,990.00	161,728.00	160,728.00	-405,262.00
PRODUCTOS	250,000.00	0.00	250,000.00	62,302.64	62,302.64	-187,697.36
APROVECHAMIENTOS	0.00	0.00	0.00	6,800.00	6,800.00	6,800.00
PARTICIPACIONES, APORTACIONES, CONVENIOS, INCENTIVOS DERIV. DE LA COLAB. FISCAL Y FONDOS DIST. DE APORT	164,897,360.96	0.00	164,897,360.96	41,883,476.34	41,883,476.34	-123,013,884.62
TRANSFERENCIAS, ASIGNACIONES, SUBSIDIOS Y SUBVENCIONES, Y PENSIONES Y JUBILACIONES	0.00	0.00	0.00	0.00	0.00	0.00
INGRESOS DE LOS ENTES PÚBLICOS DE LOS PODERES LEGISLATIVO Y JUDICIAL, DE LOS ÓRGANOS AUTÓNOMOS Y DEL SECTOR PARAESTATAL O PARAMUNICIPAL, ASÍ COMO DE LAS EMPRESAS PRODUCTIVAS DEL ESTADO	0.00	0.00	0.00	0.00	0.00	0.00
CUOTAS Y APORTACIONES DE SEGURIDAD SOCIAL	0.00	0.00	0.00	0.00	0.00	0.00
PRODUCTOS	0.00	0.00	0.00	0.00	0.00	0.00
INGRESOS POR VENTAS DE BIENES, PRESTACIÓN DE SERVICIOS Y OTROS INGRESOS	0.00	0.00	0.00	0.00	0.00	0.00
TRANSFERENCIAS, ASIGNACIONES, SUBSIDIOS Y SUBVENCIONES, Y PENSIONES Y JUBILACIONES	0.00	0.00	0.00	0.00	0.00	0.00

MUNICIPIO DE QUIMIXTLÁN PUEBLA

ESTADO ANALÍTICO DE INGRESOS

Del 1 de Enero al 31 de Marzo de 2025  
(Cifras en pesos)

Estado Analítico de Ingresos Por Fuente de Financiamiento	Ingreso Estimado (1)	Ampliaciones/ Reducciones (2)	Ingreso Modificado (3=1+2)	Ingreso Devengado (4)	Ingreso Recaudado (5)	Diferencia (6=5-1)
INGRESOS DERIVADOS DE FINANCIAMIENTO	0.00	0.00	0.00	0.00	0.00	0.00
INGRESOS DERIVADOS DE FINANCIAMIENTOS	0.00	0.00	0.00	0.00	0.00	0.00
<b>TOTAL</b>	165,886,921.96	0.00	165,886,921.96	42,149,031.98	42,149,031.98	

INGRESOS EXCEDENTES 0.00



PRESIDENCIA  
MUNICIPAL  
H. AYUNTAMIENTO DE  
QUIMIXTLAN PUEBLA  
2024 - 2027

C. JOSE MARTINEZ PIMENTEL  
PRESIDENTE MUNICIPAL

protesta de decir verdad declaramos que los Estados Financieros y sus notas,  
son razonablemente correctos y son responsabilidad del emisor.



SECRETARIO  
DEL H. AYUNTAMIENTO  
DEL MUNICIPIO DE QUIMIXTLAN  
PUEBLA 2024 - 2027

MARCOS DOMINGUEZ GARCIA  
SECRETARIO GENERAL



TESORERIA  
MUNICIPAL  
H. AYUNTAMIENTO DE  
QUIMIXTLAN PUEBLA  
- 2024 - 2027 -

MUNICIPIO DE QUIMIXTLÁN PUEBLA

ESTADO ANALÍTICO DEL EJERCICIO DEL PRESUPUESTO DE EGRESOS  
 CLASIFICACIÓN ADMINISTRATIVA  
 Del 1 de Enero al 31 de Marzo de 2025  
 (Cifras en pesos)

Concepto	Egreso Aprobado (1)	Ampliaciones/Reducciones (2)	Egreso Modificado (3=1+2)	Egreso Devengado (4)	Egreso Pagado (5)	Subejercicio (6=3-4)
3	165,886,921.96	5,059,144.29	170,946,066.25	17,051,977.53	17,051,406.67	153,894,088.72
3.1	165,886,921.96	5,059,144.29	170,946,066.25	17,051,977.53	17,051,406.67	153,894,088.72
3.1.1	165,886,921.96	5,059,144.29	170,946,066.25	17,051,977.53	17,051,406.67	153,894,088.72
3.1.1.1	165,886,921.96	5,059,144.29	170,946,066.25	17,051,977.53	17,051,406.67	153,894,088.72
3.1.1.1.1	165,886,921.96	5,059,144.29	170,946,066.25	17,051,977.53	17,051,406.67	153,894,088.72
	(AYUNTAMIENTO)					
3.1.1.1.1.1.1	165,886,921.96	5,059,144.29	170,946,066.25	17,051,977.53	17,051,406.67	153,894,088.72
000	0.00	0.00	0.00	0.00	0.00	0.00
01	0.00	0.00	0.00	0.00	0.00	0.00
02	50,148,940.99	3,603,356.01	53,752,297.00	11,730,365.88	11,730,795.02	42,020,831.12
03	16,865,753.65	955,723.63	17,821,477.28	2,788,079.41	2,788,079.41	15,033,397.87
04	0.00	0.00	0.00	0.00	0.00	0.00
	AGRICULTURA Y GANADERIA					
05	0.00	0.00	0.00	0.00	0.00	0.00
0500	0.00	0.00	0.00	0.00	0.00	0.00
0600	0.00	0.00	0.00	0.00	0.00	0.00
0700	7,941,109.30	438,965.47	8,380,074.77	1,224,210.88	1,224,210.88	7,155,863.89
0800	0.00	0.00	0.00	0.00	0.00	0.00
100	0.00	0.00	0.00	0.00	0.00	0.00
1000	0.00	0.00	0.00	0.00	0.00	0.00
1001	948,914.43	61,099.18	1,010,013.61	183,297.54	183,297.54	826,716.07
1002	0.00	0.00	0.00	0.00	0.00	0.00
1010	0.00	0.00	0.00	0.00	0.00	0.00
1100	0.00	0.00	0.00	0.00	0.00	0.00
1200	0.00	0.00	0.00	0.00	0.00	0.00
200	0.00	0.00	0.00	0.00	0.00	0.00
300	0.00	0.00	0.00	0.00	0.00	0.00
400	89,982,203.59	0.00	89,982,203.59	1,125,023.82	1,125,023.82	88,857,179.77
500	0.00	0.00	0.00	0.00	0.00	0.00
600	0.00	0.00	0.00	0.00	0.00	0.00
700	0.00	0.00	0.00	0.00	0.00	0.00
800	0.00	0.00	0.00	0.00	0.00	0.00
900	0.00	0.00	0.00	0.00	0.00	0.00
	TOTAL DEL EGRESO	5,059,144.29	170,946,066.25	17,051,977.53	17,051,406.67	153,894,088.72



SECTOR PARAESTATAL DEL GOBIERNO (FEDERAL/ESTATAL/MUNICIPAL) DE MUNICIPIO DE QUIMIXTLÁN PUEBLA

ESTADO ANALÍTICO DEL EJERCICIO DEL PRESUPUESTO DE EGRESOS  
CLASIFICACIÓN ADMINISTRATIVA

Del 1 de Enero al 31 de Marzo de 2025  
(Cifras en pesos)

Concepto	Egreso Aprobado (1)	Ampliaciones/Reducciones (2)	Egreso Modificado (3=1+2)	Egreso Devengado (4)	Egreso Pagado (5)	Subejercicio (6=3-4)
ENTIDADES PARAESTATALES Y FIDEICOMISOS NO EMPRESARIALES Y NO FINANCIEROS	0.00	0.00	0.00	0.00	0.00	0.00
INSTITUCIONES PÚBLICAS DE LA SEGURIDAD SOCIAL	0.00	0.00	0.00	0.00	0.00	0.00
ENTIDADES PARAESTATALES EMPRESARIALES NO FINANCIERAS CON PARTICIPACIÓN ESTATAL MAYORITARIA	0.00	0.00	0.00	0.00	0.00	0.00
FIDEICOMISOS EMPRESARIALES NO FINANCIEROS CON PARTICIPACIÓN ESTATAL MAYORITARIA	0.00	0.00	0.00	0.00	0.00	0.00
ENTIDADES PARAESTATALES EMPRESARIALES FINANCIERAS MONETARIAS CON PARTICIPACIÓN ESTATAL MAYORITARIA	0.00	0.00	0.00	0.00	0.00	0.00
ENTIDADES PARAESTATALES EMPRESARIALES FINANCIERAS NO MONETARIAS CON PARTICIPACIÓN ESTATAL MAYORITARIA	0.00	0.00	0.00	0.00	0.00	0.00
FIDEICOMISOS FINANCIEROS PÚBLICOS CON PARTICIPACIÓN ESTATAL MAYORITARIA	0.00	0.00	0.00	0.00	0.00	0.00
ENTIDADES PARAMUNICIPALES (EN SUS DIFERENTES CLASIFICACIONES)	0.00	0.00	0.00	0.00	0.00	0.00
=====						
TOTAL DEL EGRESO	0.00	0.00	0.00	0.00	0.00	0.00
=====						



**PRESIDENCIA MUNICIPAL**  
**H. AYUNTAMIENTO DE QUIMIXTLÁN PUEBLA**  
**2024 - 2027**

C. JOSE MARTINEZ PIMENTEL  
PRESIDENTE MUNICIPAL

*[Handwritten Signature]*

...no protesta de decir verdad declaramos que los Estados Financieros y sus notas, son razonablemente correctos y son responsabilidad del emisor.



**SECRETARIO**  
**DEL H. AYUNTAMIENTO DEL MUNICIPIO DE QUIMIXTLÁN PUEBLA 2024 - 2027**  
**C. MARCOS DOMINGUEZ GARCIA**  
SECRETARIO GENERAL

*[Handwritten Signature]*



**TESORERÍA MUNICIPAL**  
**H. AYUNTAMIENTO DE QUIMIXTLÁN PUEBLA**  
**2024 - 2027**

C. JOSE PIMENTEL MENDEZ  
TESORERO MUNICIPAL

*[Handwritten Signature]*

MUNICIPIO DE QUIMIXTLÁN PUEBLA

ESTADO ANALÍTICO DEL EJERCICIO DEL PRESUPUESTO DE EGRESOS  
 CLASIFICACIÓN ECONÓMICA (POR TIPO DE GASTO)

Del 1 de Enero al 31 de Marzo de 2025  
 (Cifras en pesos)

Concepto	Egreso Aprobado (1)	Ampliaciones/Reducciones (2)	Egreso Modificado (3=1+2)	Egreso Devengado (4)	Egreso Pagado (5)	Subejercicio (6=3-4)
1 GASTO CORRIENTE	71,113,963.33	5,053,619.29	76,167,602.62	15,897,228.71	15,896,657.85	60,270,373.91
2 GASTO DE CAPITAL	94,772,938.63	5,525.00	94,778,463.63	1,154,748.82	1,154,748.82	93,623,714.81
3 AMORTIZACIÓN DE LA DEUDA Y DISMINUCIÓN DE PASIVOS	0.00	0.00	0.00	0.00	0.00	0.00
4 PENSIONES Y JUBILACIONES	0.00	0.00	0.00	0.00	0.00	0.00
5 PARTICIPACIONES	0.00	0.00	0.00	0.00	0.00	0.00

TOTAL DEL EGRESO 165,886,921.96 5,059,144.29 170,946,066.25 17,051,977.53 17,051,406.67 153,894,088.72



PRESIDENCIA MUNICIPAL  
 H. AYUNTAMIENTO DE QUIMIXTLÁN PUEBLA  
 2024 - 2027

C. JOSE MARTINEZ PIMENTEL  
 PRESIDENTE MUNICIPAL

Bajo protesta de decir verdad declaramos que los Estados Financieros y sus notas, son razonablemente correctos y son responsabilidad del emisor.

RAHON FINESTEL MENDEZ  
 PRESIDENTE MUNICIPAL



SECRETARIO DEL H. AYUNTAMIENTO DEL MUNICIPIO DE QUIMIXTLÁN PUEBLA 2024 - 2027

C. MARCOS DEL MUNICIPIO DE QUIMIXTLÁN PUEBLA 2024 - 2027  
 SECRETARIO GENERAL



TESORERÍA MUNICIPAL  
 H. AYUNTAMIENTO DE QUIMIXTLÁN PUEBLA  
 - 2024 - 2027 -

MUNICIPIO DE QUIMIXTLÁN PUEBLA

ESTADO ANALÍTICO DEL EJERCICIO DEL PRESUPUESTO DE EGRESOS  
CLASIFICACIÓN POR OBJETO DEL GASTO (CAPÍTULO Y CONCEPTO)

Del 1 de Enero al 31 de Marzo de 2025  
(Cifras en pesos)

Concepto	Egreso Aprobado (1)	Ampliaciones/Reducciones (2)	Egreso Modificado (3=1+2)	Egreso Devengado (4)	Egreso Pagado (5)	Subejercicio (6=3-4)
1 SERVICIOS PERSONALES	29,530,000.00	2,094,974.55	31,624,974.55	6,315,101.69	6,315,101.63	25,309,872.86
1.1 REMUNERACIONES AL PERSONAL DE CARÁCTER PERMANENTE	28,480,000.00	2,094,974.55	30,574,974.55	6,315,101.69	6,315,101.63	24,259,872.86
1.2 REMUNERACIONES AL PERSONAL DE CARÁCTER TRANSITORIO	0.00	0.00	0.00	0.00	0.00	0.00
1.3 REMUNERACIONES ADICIONALES Y ESPECIALES	1,050,000.00	0.00	1,050,000.00	0.00	0.00	1,050,000.00
1.4 SEGURIDAD SOCIAL	0.00	0.00	0.00	0.00	0.00	0.00
1.5 OTRAS PRESTACIONES SOCIALES Y ECONÓMICAS	0.00	0.00	0.00	0.00	0.00	0.00
1.6 PREVISIONES	0.00	0.00	0.00	0.00	0.00	0.00
1.7 PAGO DE ESTÍMULOS A LAS Y LOS SERVIDORES PÚBLICOS	0.00	0.00	0.00	0.00	0.00	0.00
2 MATERIALES Y SUMINISTROS	7,513,711.69	575,939.06	7,889,650.75	1,533,053.79	1,533,903.75	6,356,596.96
2.1 MATERIALES DE ADMINISTRACIÓN, EMISIÓN DE DOCUMENTOS Y ARTICULOS OFICIALES	785,400.00	25,688.93	811,088.93	167,722.81	167,722.81	643,366.12
2.2 ALIMENTOS Y UTENSILIOS	597,000.00	25,000.00	622,000.00	137,847.33	137,847.33	484,152.67
2.3 MATERIAS PRIMAS Y MATERIALES DE PRODUCCIÓN Y COMERCIALIZACIÓN	0.00	0.00	0.00	0.00	0.00	0.00
2.4 MATERIALES Y ARTICULOS DE CONSTRUCCIÓN Y DE REPARACIÓN	492,500.00	59,143.64	551,643.64	99,256.16	99,256.16	452,387.48
2.5 PRODUCTOS QUÍMICOS, FARMACÉUTICOS Y DE LABORATORIO	287,000.00	159,264.58	446,264.58	129,264.58	129,264.58	287,000.00
2.6 COMBUSTIBLES, LUBRICANTES Y ADITIVOS	4,294,927.00	324,313.91	4,619,240.91	965,595.85	966,445.81	3,653,645.06
2.7 VESTUARIO, BLANCOS, PRENDAS DE PROTECCIÓN Y ARTICULOS DEPORTIVOS	387,051.36	0.00	387,051.36	0.00	0.00	387,051.36
2.8 MATERIALES Y SUMINISTROS PARA SEGURIDAD PÚBLICA	0.00	0.00	0.00	0.00	0.00	0.00
2.9 HERRAMIENTAS, REPARACIONES Y ACCESORIOS MENORES	469,833.33	12,528.00	482,361.33	33,567.06	33,567.06	448,994.27
3 SERVICIOS GENERALES	20,145,271.64	1,314,770.76	21,460,042.40	4,163,319.18	4,162,419.22	17,286,723.22
3.1 SERVICIOS BÁSICOS	4,306,110.00	406,231.00	4,712,341.00	1,258,175.00	1,258,175.00	3,454,166.00
3.2 SERVICIOS DE ARRENDAMIENTO	1,176,000.00	97,620.00	1,273,620.00	423,665.75	423,665.75	849,954.25
3.3 SERVICIOS PROFESIONALES, CIENTÍFICOS, TÉCNICOS Y OTROS SERVICIOS	4,799,000.00	63,800.00	4,862,800.00	335,633.68	335,633.68	4,527,166.32
3.4 SERVICIOS FINANCIEROS, BANCARIOS Y	66,500.00	0.00	66,500.00	2,244.07	2,244.07	64,255.93

MUNICIPIO DE QUIMIXTLÁN PUEBLA

ESTADO ANALÍTICO DEL EJERCICIO DEL PRESUPUESTO DE EGRESOS  
CLASIFICACIÓN POR OBJETO DEL GASTO (CAPÍTULO Y CONCEPTO)

Del 1 de Enero al 31 de Marzo de 2025  
(Cifras en pesos)

Concepto	Egreso Aprobado (1)	Ampliaciones/ Reducciones (2)	Egreso Modificado (3=1+2)	Egreso Devengado (4)	Egreso Pagado (5)	Subejercicio (6=3-4)
<b>COMERCIALES</b>						
3.5 SERVICIOS DE INSTALACIÓN, REPARACIÓN, MANTENIMIENTO Y CONSERVACIÓN	920,000.00	26,332.00	946,332.00	90,947.05	90,947.05	855,384.95
3.6 SERVICIOS DE COMUNICACIÓN SOCIAL Y PUBLICIDAD	48,000.00	0.00	48,000.00	12,618.60	12,618.60	35,381.40
3.7 SERVICIOS DE TRASLADO Y VIÁTICOS	375,000.00	23,755.76	398,755.76	95,809.83	94,909.87	302,945.93
3.8 SERVICIOS OFICIALES	7,207,000.00	623,900.00	7,830,900.00	1,748,100.20	1,748,100.20	6,082,799.80
3.9 OTROS SERVICIOS GENERALES	1,262,661.64	73,132.00	1,335,793.64	196,125.00	196,125.00	1,139,668.64
4 TRANSFERENCIAS, ASIGNACIONES, SUBSIDIOS Y OTRAS AYUDAS	14,115,000.00	1,067,934.92	15,182,934.92	3,885,754.05	3,885,233.25	11,297,180.87
4.1 TRANSFERENCIAS INTERNAS Y ASIGNACIONES AL SECTOR PÚBLICO	0.00	0.00	0.00	0.00	0.00	0.00
4.2 TRANSFERENCIAS AL RESTO DEL SECTOR PÚBLICO	840,000.00	0.00	840,000.00	55,000.00	55,000.00	785,000.00
4.3 SUBSIDIOS Y SUBVENCIONES	0.00	0.00	0.00	0.00	0.00	0.00
4.4 AYUDAS SOCIALES	13,275,000.00	1,067,934.92	14,342,934.92	3,830,754.05	3,830,233.25	10,512,180.87
4.5 PENSIONES Y JUBILACIONES	0.00	0.00	0.00	0.00	0.00	0.00
4.6 TRANSFERENCIAS A FIDEICOMISOS, MANDATOS Y OTROS ANÁLOGOS	0.00	0.00	0.00	0.00	0.00	0.00
4.7 TRANSFERENCIAS A LA SEGURIDAD SOCIAL	0.00	0.00	0.00	0.00	0.00	0.00
4.8 EGATIVOS	0.00	0.00	0.00	0.00	0.00	0.00
4.9 TRANSFERENCIAS AL EXTERIOR	0.00	0.00	0.00	0.00	0.00	0.00
5 BIENES MUEBLES, INMUEBLES E INTANGIBLES	5,551,553.43	5,525.00	5,557,078.43	29,725.00	29,725.00	5,527,353.43
5.1 MOBILIARIO Y EQUIPO DE ADMINISTRACIÓN	429,321.51	5,525.00	434,846.51	29,725.00	29,725.00	399,121.51
5.2 MOBILIARIO Y EQUIPO EDUCACIONAL Y RECREATIVO	1,266,047.48	0.00	1,266,047.48	0.00	0.00	1,266,047.48
5.3 EQUIPO E INSTRUMENTAL MÉDICO Y DE LABORATORIO	0.00	0.00	0.00	0.00	0.00	0.00
5.4 VEHÍCULOS Y EQUIPO DE TRANSPORTE	994,794.44	0.00	994,794.44	0.00	0.00	994,794.44
5.5 EQUIPO DE DEFENSA Y SEGURIDAD	674,390.00	0.00	674,390.00	0.00	0.00	674,390.00
5.6 MAQUINARIA, OTROS EQUIPOS Y HERRAMIENTAS	0.00	0.00	0.00	0.00	0.00	0.00
5.7 ACTIVOS BIOLÓGICOS	0.00	0.00	0.00	0.00	0.00	0.00
5.8 BIENES INMUEBLES	0.00	0.00	0.00	0.00	0.00	0.00
5.9 ACTIVOS INTANGIBLES	0.00	0.00	0.00	0.00	0.00	0.00
6 INVERSIÓN PÚBLICA	91,414,555.20	0.00	91,414,555.20	1,125,023.82	1,125,023.82	90,289,531.38

MUNICIPIO DE QUIMIXTLÁN PUEBLA

ESTADO ANALÍTICO DEL EJERCICIO DEL PRESUPUESTO DE EGRESOS  
 CLASIFICACIÓN POR OBJETO DEL GASTO (CAPÍTULO Y CONCEPTO)  
 Del 1 de Enero al 31 de Marzo de 2025  
 (Cifras en pesos)

Concepto	Egreso Aprobado (1)	Ampliaciones/Reducciones (2)	Egreso Modificado (3=1+2)	Egreso Devengado (4)	Egreso Pagado (5)	Subejercicio (6=3-4)
6.1 OBRA PÚBLICA EN BIENES DE DOMINIO PÚBLICO	59,960,607.20	0.00	59,960,607.20	1,125,023.82	1,125,023.82	58,835,583.38
6.2 OBRA PÚBLICA EN BIENES PROPIOS	31,453,778.00	0.00	31,453,778.00	0.00	0.00	31,453,778.00
6.3 PROYECTOS PRODUCTIVOS Y ACCIONES DE FOMENTO	0.00	0.00	0.00	0.00	0.00	0.00
7 INVERSIONES FINANCIERAS Y OTRAS PROVISIONES	0.00	0.00	0.00	0.00	0.00	0.00
7.1 INVERSIONES PARA EL FOMENTO DE ACTIVIDADES PRODUCTIVAS	0.00	0.00	0.00	0.00	0.00	0.00
7.2 ACCIONES Y PARTICIPACIONES DE CAPITAL	0.00	0.00	0.00	0.00	0.00	0.00
7.3 COMPRA DE TÍTULOS Y VALORES	0.00	0.00	0.00	0.00	0.00	0.00
7.4 CONCESIÓN DE PRÉSTAMOS	0.00	0.00	0.00	0.00	0.00	0.00
7.5 INVERSIONES EN FIDEICOMISOS, MANDATOS Y OTROS ANÁLOGOS	0.00	0.00	0.00	0.00	0.00	0.00
7.6 OTRAS INVERSIONES FINANCIERAS	0.00	0.00	0.00	0.00	0.00	0.00
7.9 PROVISIONES PARA CONTINGENCIAS Y OTRAS ERROGACIONES ESPECIALES	0.00	0.00	0.00	0.00	0.00	0.00
8 PARTICIPACIONES Y APORTACIONES	0.00	0.00	0.00	0.00	0.00	0.00
8.1 PARTICIPACIONES	0.00	0.00	0.00	0.00	0.00	0.00
8.3 APORTACIONES	0.00	0.00	0.00	0.00	0.00	0.00
8.5 CONVENIOS	0.00	0.00	0.00	0.00	0.00	0.00
9 DEUDA PÚBLICA	10,000.00	0.00	10,000.00	0.00	0.00	10,000.00
9.1 AMORTIZACIÓN DE LA DEUDA PÚBLICA	0.00	0.00	0.00	0.00	0.00	0.00
9.2 INTERESES DE LA DEUDA PÚBLICA	0.00	0.00	0.00	0.00	0.00	0.00
9.3 COMISIONES DE LA DEUDA PÚBLICA	0.00	0.00	0.00	0.00	0.00	0.00
9.4 GASTOS DE LA DEUDA PÚBLICA	0.00	0.00	0.00	0.00	0.00	0.00
9.5 COSTO POR COBERTURAS	0.00	0.00	0.00	0.00	0.00	0.00
9.6 APOYOS FINANCIEROS	0.00	0.00	0.00	0.00	0.00	0.00
9.8 ADEUDOS DE EJERCICIOS FISCALES ANTERIORES (ADEFAS)	10,000.00	0.00	10,000.00	0.00	0.00	10,000.00
TOTAL DEL EGRESO	105,886,821.96	5,059,144.29	170,946,066.25	17,051,977.53	17,051,406.67	153,894,658.72

MUNICIPIO DE QUIMIXTLÁN PUEBLA

ESTADO ANALÍTICO DEL EJERCICIO DEL PRESUPUESTO DE EGRESOS  
CLASIFICACIÓN POR OBJETO DEL GASTO (CAPÍTULO Y CONCEPTO)

Del 1 de Enero al 31 de Marzo de 2025

(Cifras en pesos)



Bajo protesta de decir verdad declaramos que los Estados Financieros y sus notas,  
son razonablemente correctos y son responsabilidad del emisor.

**PRESIDENCIA  
MUNICIPAL  
H. AYUNTAMIENTO DE  
QUIMIXTLÁN PUEBLA  
2024 - 2027**

  
C. JOSE MARTINEZ PIMENTEL  
PRESIDENTE MUNICIPAL

  
C. RUBEN JACÓN PIMENTEL MENDEZ  
TESORERO MUNICIPAL



**TESORERÍA  
MUNICIPAL  
H. AYUNTAMIENTO DE  
QUIMIXTLÁN PUEBLA  
2024 - 2027**

  
C. MARCOS DOMÍNGUEZ  
SECRETARIO  
DEL AYUNTAMIENTO  
DEL MUNICIPIO DE QUIMIXTLÁN  
PUEBLA 2024 - 2027

MUNICIPIO DE QUIMIXTLÁN PUEBLA

ESTADO ANALÍTICO DEL EJERCICIO DEL PRESUPUESTO DE EGRESOS  
 CLASIFICACIÓN FUNCIONAL (FINALIDAD Y FUNCIÓN)  
 Del 1 de Enero al 31 de Marzo de 2025  
 (Cifras en pesos)

Concepto	Egreso Aprobado (1)	Ampliaciones/Reducciones (2)	Egreso Modificado (3=1+2)	Egreso Devengado (4)	Egreso Pagado (5)	Subejercicio (6=3-4)
1 GOBIERNO	64,697,643.28	4,559,079.64	69,256,722.92	14,519,445.29	14,518,874.43	54,737,277.63
1.1 LEGISLACION	0.00	0.00	0.00	0.00	0.00	0.00
1.2 JUSTICIA	0.00	0.00	0.00	0.00	0.00	0.00
1.3 COORDINACION DE LA POLITICA DE GOBIERNO	0.00	0.00	0.00	0.00	0.00	0.00
1.4 RELACIONES EXTERIORES	0.00	0.00	0.00	0.00	0.00	0.00
1.5 ASUNTOS FINANCIEROS Y HACENDARIOS	0.00	0.00	0.00	0.00	0.00	0.00
1.6 SEGURIDAD NACIONAL	0.00	0.00	0.00	0.00	0.00	0.00
1.7 ASUNTOS DE ORDEN PUBLICO Y DE SEGURIDAD INTERIOR	14,508,702.29	955,723.63	15,464,425.92	2,838,905.67	2,838,905.67	12,625,520.25
1.8 OTROS SERVICIOS GENERALES	50,188,940.99	3,603,356.01	53,792,297.00	11,680,539.62	11,679,968.76	42,111,757.38
2 DESARROLLO SOCIAL	100,240,364.25	438,965.47	100,679,329.72	2,349,234.70	2,349,234.70	98,330,095.02
2.1 PROTECCION AMBIENTAL	0.00	0.00	0.00	0.00	0.00	0.00
2.2 VIVIENDA Y SERVICIOS A LA COMUNIDAD	80,082,441.00	0.00	80,082,441.00	0.00	0.00	80,082,441.00
2.3 SALUD	0.00	0.00	0.00	0.00	0.00	0.00
2.4 RECREACION, CULTURA Y OTRAS MANIFESTACIONES SOCIALES	0.00	0.00	0.00	0.00	0.00	0.00
2.5 EDUCACION	0.00	0.00	0.00	0.00	0.00	0.00
2.6 PROTECCION SOCIAL	7,941,109.50	438,965.47	8,380,074.97	1,224,210.88	1,224,210.88	7,155,863.89
2.7 OTROS ASUNTOS SOCIALES	12,216,813.95	0.00	12,216,813.95	1,125,023.82	1,125,023.82	11,091,790.13
3 DESARROLLO ECONOMICO	945,914.43	62,089.18	1,008,003.61	183,297.54	183,297.54	824,716.07
3.1 ASUNTOS ECONOMICOS, COMERCIALES Y LABORALES EN GENERAL	0.00	0.00	0.00	0.00	0.00	0.00
3.2 AGRICULTURA, SILVICULTURA, PESCA Y CAZA	945,914.43	61,089.18	1,007,003.61	183,297.54	183,297.54	823,716.07
3.3 COMBUSTIBLES Y ENERGIA	0.00	0.00	0.00	0.00	0.00	0.00
3.4 MINERIA, MANUFACTURAS Y CONSTRUCCION	0.00	0.00	0.00	0.00	0.00	0.00
3.5 TRANSPORTE	0.00	0.00	0.00	0.00	0.00	0.00
3.6 COMUNICACIONES	0.00	0.00	0.00	0.00	0.00	0.00
3.7 TURISMO	0.00	0.00	0.00	0.00	0.00	0.00
3.8 CIENCIA, TECNOLOGIA E INNOVACION	0.00	0.00	0.00	0.00	0.00	0.00
3.9 OTRAS INDUSTRIAS Y OTROS ASUNTOS ECONOMICOS	0.00	0.00	0.00	0.00	0.00	0.00
4 OTRAS NO CLASIFICADAS EN FUNCIONES ANTERIORES	0.00	0.00	0.00	0.00	0.00	0.00

MUNICIPIO DE QUIMIXTLÁN PUEBLA

ESTADO ANALÍTICO DEL EJERCICIO DEL PRESUPUESTO DE EGRESOS  
CLASIFICACIÓN FUNCIONAL (FINALIDAD Y FUNCIÓN)

Del 1 de Enero al 31 de Marzo de 2025

(Cifras en pesos)

Concepto	Egreso Aprobado (1)	Ampliaciones/Reducciones (2)	Egreso Modificado (3=1+2)	Egreso Devengado (4)	Egreso Pagado (5)	Subejercicio (6=3-4)
4.1 TRANSACCIONES DE LA DEUDA PÚBLICA / COSTO FINANCIERO DE LA DEUDA	0.00	0.00	0.00	0.00	0.00	0.00
4.2 TRANSFERENCIAS, PARTICIPACIONES Y APORTACIONES ENTRE DIFERENTES NIVELES Y ORDENES DE GOBIERNO	0.00	0.00	0.00	0.00	0.00	0.00
4.3 SANEAMIENTO DEL SISTEMA FINANCIERO	0.00	0.00	0.00	0.00	0.00	0.00
4.4 ADEUDOS DE EJERCICIOS FISCALES ANTERIORES	0.00	0.00	0.00	0.00	0.00	0.00
<b>TOTAL DEL EGRESO</b>	<b>165,886,921.96</b>	<b>5,059,144.29</b>	<b>170,946,066.25</b>	<b>17,051,977.53</b>	<b>17,051,406.67</b>	<b>153,894,088.72</b>



**PRESIDENCIA MUNICIPAL**  
**H. AYUNTAMIENTO DE QUIMIXTLÁN PUEBLA**  
**2024 - 2027**

C. JOSE MARTINEZ PIMENTEL  
PRESIDENTE MUNICIPAL



**TESORERÍA MUNICIPAL**  
**H. AYUNTAMIENTO DE QUIMIXTLÁN PUEBLA**  
**- 2024 - 2027 -**



RAVON SAMPUEL MENDEZ  
TESORERO MUNICIPAL

**SECRETARIO**  
**DEL H. AYUNTAMIENTO DEL MUNICIPIO DE QUIMIXTLÁN**  
**M. MARCOS D. PUEBLA 2024 - 2027**  
SECRETARIO GENERAL

protesta de decir verdad declaramos que los Estados Financieros y sus notas, son razonablemente correctos y son responsabilidad del emisor.

MUNICIPIO DE QUIMIXTLÁN PUEBLA

ENDEUDAMIENTO NETO

Del 1 de Enero al 31 de Marzo de 2025  
(Cifras en pesos)

Identificación de Crédito o Instrumento	Contratación/Colocación A	Amortización B	Endeudamiento Neto C = A - B
Créditos Bancarios			
Total Créditos Bancarios	0.00	0.00	0.00
Otros Instrumentos de Deuda			
Total Otros Instrumentos de Deuda	0.00	0.00	0.00
<b>TOTAL</b>	<b>0.00</b>	<b>0.00</b>	<b>0.00</b>

esta de decir verdad declaramos que los Estados Financieros y sus notas son razonablemente correctos y son responsabilidad del emisor.



**PRESIDENCIA MUNICIPAL**  
**H. AYUNTAMIENTO DE QUIMIXTLÁN PUEBLA**  
2024 - 2027

JOSE MARTINEZ PIMENTEL  
PRESIDENTE MUNICIPAL



**TESORERÍA MUNICIPAL**  
**H. AYUNTAMIENTO DE QUIMIXTLÁN PUEBLA**  
- 2024 - 2027 -

C. RUBEN RAMIRO PIMENTEL MENDEZ  
TESORERO MUNICIPAL



**SECRETARIO**  
**DEL H. AYUNTAMIENTO**

C. MARCOS DOMINGUEZ  
SECRETARIO GENERAL DEL MUNICIPIO DE QUIMIXTLÁN PUEBLA 2024 - 2027

MUNICIPIO DE QUIMIXTLÁN PUEBLA

INTERESES DE LA DEUDA  
Del 1 de Enero al 31 de Marzo de 2025  
(Cifras en pesos)


Identificación de Crédito o Instrumento	Devengado	Pagado
Créditos Bancarios		
Total de Intereses de Créditos Bancarios	0.00	0.00
Otros Instrumentos de Deuda		
Total de Intereses de Otros Instrumentos de Deuda	0.00	0.00
TOTAL	0.00	0.00

Bajo protesta de decir verdad declaramos que los Estados Financieros y sus datos son razonablemente correctos y son responsabilidad del emisor.



PRESIDENCIA  
MUNICIPAL  
H. AYUNTAMIENTO DE  
QUIMIXTLAN PUEBLA  
2024 - 2027

C. JOSE MARTINEZ PIMENTEL  
PRESIDENTE MUNICIPAL



C. RAFAEL MARTINEZ PIMENTEL MENDEZ  
PRESIDENTE MUNICIPAL



TESORERÍA  
MUNICIPAL  
H. AYUNTAMIENTO DE  
QUIMIXTLAN PUEBLA  
- 2024 - 2027 -

SECRETARIO  
DEL H. AYUNTAMIENTO  
DEL MUNICIPIO DE QUIMIXTLAN  
PUEBLA 2024 - 2027

C. MARCOS DOMINGUEZ  
SECRETARIO GENERAL

MUNICIPIO DE QUIMIXTLÁN PUEBLA

FLUJO DE FONDOS

Del 1 de Enero al 31 de Marzo de 2025  
(Cifras en pesos)

R/C	Rubro/Capítulo	Estimado/ Aprobado	Ampliaciones/ Reducciones	Modificado	Devengado	Recaudado/ Pagado	CxX/ CxP
	RUBROS DE INGRESO	165,886,921.96	0.00	165,886,921.96	42,149,031.98	42,149,031.98	0.00
1	IMPUESTOS	123,571.00	0.00	123,571.00	34,725.00	35,725.00	-1,000.00
2	CUOTAS Y APORTACIONES DE SEGURIDAD SOCIAL	0.00	0.00	0.00	0.00	0.00	0.00
3	CONTRIBUCIONES DE MEJORAS	50,000.00	0.00	50,000.00	0.00	0.00	0.00
4	DERECHOS	565,990.00	0.00	565,990.00	161,728.00	160,728.00	1,000.00
5	PRODUCTOS	250,000.00	0.00	250,000.00	62,302.64	62,302.64	0.00
6	APROVECHAMIENTOS	0.00	0.00	0.00	6,800.00	6,800.00	0.00
7	INGRESOS POR VENTAS DE BIENES, PRESTACIÓN DE SERVICIOS Y OTROS INGRESOS	0.00	0.00	0.00	0.00	0.00	0.00
8	PARTICIPACIONES, APORTACIONES, CONVENIOS, INCENTIVOS DERIV. DE LA COLAB. FISCAL Y FONDOS DIST. DE APORT	164,897,360.96	0.00	164,897,360.96	41,883,476.34	41,883,476.34	0.00
9	TRANSFERENCIAS, ASIGNACIONES, SUBSIDIOS Y SUBVENCIONES, Y PENSIONES Y JUBILACIONES	0.00	0.00	0.00	0.00	0.00	0.00
0	INGRESOS DERIVADOS DE FINANCIAMIENTOS	0.00	0.00	0.00	0.00	0.00	0.00
	CÁPITULOS DE GASTO	165,886,921.96	5,059,144.29	170,946,066.25	17,051,977.53	17,051,406.67	570.86
1	SERVICIOS PERSONALES	29,530,000.00	2,084,974.55	31,614,974.55	6,315,101.69	6,315,101.63	0.06
2	MATERIALES Y SUMINISTROS	7,313,711.69	575,939.06	7,889,650.75	1,533,903.79	1,533,903.75	-849.96
3	SERVICIOS GENERALES	20,145,271.64	1,314,770.76	21,460,042.40	4,163,319.18	4,162,419.22	899.96
4	TRANSFERENCIAS, ASIGNACIONES, SUBSIDIOS Y OTRAS AYUDAS	14,115,000.00	1,067,934.92	15,182,934.92	3,885,754.05	3,885,233.25	520.60
5	BIENES MUEBLES, INMUEBLES E INTANGIBLES	3,358,553.43	5,525.00	3,364,078.43	29,725.00	29,725.00	0.00
6	INVERSIÓN PÚBLICA	91,414,385.20	0.00	91,414,385.20	1,125,023.82	1,125,023.82	0.00
7	INVERSIONES FINANCIERAS Y OTRAS PROVISIONES	0.00	0.00	0.00	0.00	0.00	0.00
8	PARTICIPACIONES Y APORTACIONES	0.00	0.00	0.00	0.00	0.00	0.00
9	DEUDA PÚBLICA	10,000.00	0.00	10,000.00	0.00	0.00	0.00
	SUPERAVIT/DEFICIT	0.00	-5,059,144.29	-5,059,144.29	25,097,054.45	25,097,025.31	-570.86

MUNICIPIO DE QUIMIXTLÁN PUEBLA

FLUJO DE FONDOS

Del 1 de Enero al 31 de Marzo de 2025  
(Cifras en pesos)

CFF	Ingresos por Fuente de Financiamiento	Ampliaciones/ Reducciones		Devengado	Recaudado	Cxc
		Estimado	Modificado			
	NO ETIQUETADO	66,846,325.09	0.00	12,629,381.58	12,629,381.58	0.00
1	RECURSOS FISCALES	989,561.00	0.00	257,715.48	257,715.48	0.00
2	FINANCIAMIENTOS INTERNOS	0.00	0.00	0.00	0.00	0.00
3	FINANCIAMIENTOS EXTERNOS	0.00	0.00	0.00	0.00	0.00
4	INGRESOS PROPIOS	0.00	0.00	0.00	0.00	0.00
5	RECURSOS FEDERALES	65,856,764.09	0.00	12,371,666.10	12,371,666.10	0.00
6	RECURSOS ESTATALES	0.00	0.00	0.00	0.00	0.00
7	OTROS RECURSOS	0.00	0.00	0.00	0.00	0.00
	ETIQUETADO	99,040,596.87	0.00	29,519,650.40	29,519,650.40	0.00
5	RECURSOS FEDERALES	99,040,596.87	0.00	29,519,650.40	29,519,650.40	0.00
6	RECURSOS ESTATALES	0.00	0.00	0.00	0.00	0.00
7	OTROS RECURSOS	0.00	0.00	0.00	0.00	0.00
	TOTAL INGRESOS	165,886,921.96	0.00	42,149,031.98	42,149,031.98	0.00
	Egresos por Fuente de Financiamiento					
	NO ETIQUETADO	66,846,325.09	5,059,144.29	15,077,597.00	15,077,026.14	570.86
1	RECURSOS FISCALES	989,561.00	0.00	65,245.64	64,725.64	520.00
2	FINANCIAMIENTOS INTERNOS	0.00	0.00	0.00	0.00	0.00
3	FINANCIAMIENTOS EXTERNOS	0.00	0.00	0.00	0.00	0.00
4	INGRESOS PROPIOS	0.00	0.00	0.00	0.00	0.00
5	RECURSOS FEDERALES	65,856,764.09	5,059,144.29	15,012,351.36	15,012,300.50	50.86
6	RECURSOS ESTATALES	0.00	0.00	0.00	0.00	0.00
7	OTROS RECURSOS	0.00	0.00	0.00	0.00	0.00
	ETIQUETADO	99,040,596.87	0.00	1,974,380.53	1,974,380.53	0.00
5	RECURSOS FEDERALES	99,040,596.87	0.00	1,974,380.53	1,974,380.53	0.00
6	RECURSOS ESTATALES	0.00	0.00	0.00	0.00	0.00
7	OTROS RECURSOS	0.00	0.00	0.00	0.00	0.00
	TOTAL EGRESOS	165,886,921.96	5,059,144.29	17,051,977.53	17,051,406.67	570.86

MUNICIPIO DE QUIMIXTLÁN PUEBLA

FLUJO DE FONDOS

Del 1 de Enero al 31 de Marzo de 2025  
(Cifras en pesos)

CFF	Ingresos menos Egresos por Fuente de Financiamiento	Estimado/ Aprobado	Ampliaciones/ Reducciones	Modificado	Devengado	Recaudado/ Pagado	Cxk/ CxP
	NO ETIQUETADO	0.00	-5,059,144.29	-5,059,144.29	-2,448,215.42	-2,447,644.56	-570.86
1	RECURSOS FISCALES	0.00	0.00	0.00	192,469.84	192,989.84	-520.00
2	FINANCIAMIENTOS INTERNOS	0.00	0.00	0.00	0.00	0.00	0.00
3	FINANCIAMIENTOS EXTERNOS	0.00	0.00	0.00	0.00	0.00	0.00
4	INGRESOS PROPIOS	0.00	0.00	0.00	0.00	0.00	0.00
5	RECURSOS FEDERALES	0.00	-5,059,144.29	-5,059,144.29	-2,640,685.26	-2,640,634.40	-50.86
6	RECURSOS ESTATALES	0.00	0.00	0.00	0.00	0.00	0.00
7	OTROS RECURSOS	0.00	0.00	0.00	0.00	0.00	0.00
	ETIQUETADO	0.00	0.00	0.00	27,545,269.87	27,545,269.87	0.00
5	RECURSOS FEDERALES	0.00	0.00	0.00	27,545,269.87	27,545,269.87	0.00
6	RECURSOS ESTATALES	0.00	0.00	0.00	0.00	0.00	0.00
7	OTROS RECURSOS	0.00	0.00	0.00	0.00	0.00	0.00
	SUPERAVIT/DÉFICIT	0.00	-5,059,144.29	-5,059,144.29	25,097,054.45	25,097,625.31	-570.86



MUNICIPIO DE QUIMIXTLÁN PUEBLA

FLUJO DE FONDOS

Del 1 de Enero al 31 de Marzo de 2025  
(Cifras en pesos)



**PRESIDENCIA  
MUNICIPAL**  
H. AYUNTAMIENTO DE  
QUIMIXTLÁN PUEBLA  
2024 - 2027

JOSE MARTINEZ PIMENTEL  
PRESIDENTE MUNICIPAL

C. RUBEN RAMON PIMENTEL MENDEZ  
PRESIDENTE MUNICIPAL



**TESORERIA  
MUNICIPAL**  
H. AYUNTAMIENTO DE  
QUIMIXTLÁN PUEBLA  
2024 - 2027

**SECRETARIO**

C. MARCOS DOMINGUEZ  
DEL H. AYUNTAMIENTO  
DEL MUNICIPIO DE QUIMIXTLÁN  
SECRETARIO GENERAL  
PUEBLA 2024 - 2027

MUNICIPIO DE QUIMIXTLÁN PUEBLA

GASTO POR CATEGORÍA PROGRAMÁTICA  
Del 1 de Enero al 31 de Marzo de 2025  
(Cifras en pesos)

Concepto	Egreso Aprobado (1)	Ampliaciones/Reducciones (2)	Egreso Modificado (3=1+2)	Egreso Devengado (4)	Egreso Pagado (5)	Subejercicio (6=3-4)
Programas	165,886,921.96	5,059,144.29	170,946,066.25	17,051,977.53	17,051,406.67	153,894,088.72
Subsidios: Sector Social y Privado o Entidades Federativas y Municipios						
S Sujetos a Regías de Operación	165,886,921.96	5,059,144.29	170,946,066.25	17,051,977.53	17,051,406.67	153,894,088.72
U Otros Subsidios	0.00	0.00	0.00	0.00	0.00	0.00
Desempeño de las Funciones	0.00	0.00	0.00	0.00	0.00	0.00
E Prestación de Servicios Públicos	0.00	0.00	0.00	0.00	0.00	0.00
B Provisión de Bienes Públicos	0.00	0.00	0.00	0.00	0.00	0.00
P Planeación, seguimiento y evaluación de políticas públicas	0.00	0.00	0.00	0.00	0.00	0.00
F Promoción y fomento	0.00	0.00	0.00	0.00	0.00	0.00
G Regulación y supervisión	0.00	0.00	0.00	0.00	0.00	0.00
A Funciones de las Fuerzas Armadas (Únicamente Gobierno Federal)	0.00	0.00	0.00	0.00	0.00	0.00
R Específicos	0.00	0.00	0.00	0.00	0.00	0.00
K Proyectos de Inversión	0.00	0.00	0.00	0.00	0.00	0.00
M Administrativos y de Apoyo	0.00	0.00	0.00	0.00	0.00	0.00
M Apoyo al proceso presupuestario y para mejorar la eficiencia institucional	0.00	0.00	0.00	0.00	0.00	0.00
O Apoyo a la función pública y al mejoramiento de la gestión	0.00	0.00	0.00	0.00	0.00	0.00
W Operaciones ajenas	0.00	0.00	0.00	0.00	0.00	0.00
L Obligaciones de cumplimiento de resolución jurisdiccional	0.00	0.00	0.00	0.00	0.00	0.00
N Desastres Naturales	0.00	0.00	0.00	0.00	0.00	0.00
J Obligaciones	0.00	0.00	0.00	0.00	0.00	0.00
T Pensiones y jubilaciones	0.00	0.00	0.00	0.00	0.00	0.00
T Aportaciones a la seguridad social	0.00	0.00	0.00	0.00	0.00	0.00
Y Aportaciones a fondos de estabilización	0.00	0.00	0.00	0.00	0.00	0.00
Z Aportaciones a fondos de inversión y reestructura de pensiones	0.00	0.00	0.00	0.00	0.00	0.00
Programas de Gasto Federalizado (Gobierno Federal)	0.00	0.00	0.00	0.00	0.00	0.00
I Gasto Federalizado	0.00	0.00	0.00	0.00	0.00	0.00
C Participaciones a entidades federativas y municipios	0.00	0.00	0.00	0.00	0.00	0.00
F Costo financiero, deuda o apoyos a deudores y ahorradores de la banca	0.00	0.00	0.00	0.00	0.00	0.00

MUNICIPIO DE QUIMIXTLÁN PUEBLA

GASTO POR CATEGORÍA PROGRAMÁTICA  
Del 1 de Enero al 31 de Marzo de 2025  
(Cifras en pesos)

Concepto	Egreso Aprobado (1)	Ampliaciones/Reducciones (2)	Egreso Modificado (3=1+2)	Egreso Devengado (4)	Egreso Pagado (5)	Subejercicio (6=3-4)
H Adeudos de ejercicios fiscales anteriores	0.00	0.00	0.00	0.00	0.00	0.00
TOTAL DEL EGRESO	165,886,921.96	5,059,144.29	170,946,066.25	17,051,977.53	17,051,406.67	153,894,088.72



**PRESIDENCIA MUNICIPAL**  
**H. AYUNTAMIENTO DE QUIMIXTLÁN PUEBLA**  
2024 - 2027

JOSE MARTINEZ PIMENTEL  
PRESIDENTE MUNICIPAL

*[Signature]*



**TESORERÍA MUNICIPAL**  
**H. AYUNTAMIENTO DE QUIMIXTLÁN PUEBLA**  
-2024 - 2027 -

C. RUBÉN RAMÓN PIMENTEL MENDEZ  
TESORERO MUNICIPAL



*[Signature]*

**SECRETARIO**  
**H. AYUNTAMIENTO DE QUIMIXTLÁN PUEBLA**  
2024 - 2027

MARCOS DOMÍNGUEZ  
SECRETARIO MUNICIPAL

protesta de decir verdad declaramos que los Estados Financieros y sus notas, son razonablemente correctos y son responsabilidad de emisor.

MUNICIPIO DE QUIMIXTLÁN PUEBLA

PROGRAMAS Y PROYECTOS DE INVERSIÓN

Al 31 de Marzo de 2025

Actividad Unidad de medida Meta programada Meta real avance



**PRESIDENCIA MUNICIPAL**  
**H. AYUNTAMIENTO DE QUIMIXTLÁN PUEBLA**  
2024 - 2027

C. JOSE MARTINEZ PIMENTEL  
PRESIDENTE MUNICIPAL

*[Handwritten signature]*

Atestamos de decir verdad declaramos que los Estados Financieros y sus notas, son razonablemente correctos y son responsabilidad del emisor.



**TESORERÍA MUNICIPAL**  
**H. AYUNTAMIENTO DE QUIMIXTLÁN PUEBLA**  
- 2024 - 2027 -

C. RUBEN RAMON PIMENTEL MENDEZ  
TESORERO MUNICIPAL

*[Handwritten signature]*



**SECRETARIO**  
**DEL AYUNTAMIENTO**  
**DEL MUNICIPIO DE QUIMIXTLÁN PUEBLA 2024 - 2027**

C. MARCOS DOMESTICO  
SECRETARIO

*[Handwritten signature]*

MUNICIPIO DE QUIMIXTLÁN PUEBLA

INDICADORES DE RESULTADOS

Al 31 de Marzo de 2025

Indicador \_\_\_\_\_ Unidad de medida \_\_\_\_\_ Meta programada \_\_\_\_\_ Meta real \_\_\_\_\_



**PRESIDENCIA MUNICIPAL**  
**H. AYUNTAMIENTO DE QUIMIXTLÁN PUEBLA**  
**2024 - 2027**

*[Signature]*

C. MARCELO MARTINEZ PIMENTEL  
PRESIDENTE MUNICIPAL



**TESORERÍA MUNICIPAL**  
**H. AYUNTAMIENTO DE QUIMIXTLÁN PUEBLA**  
**2024 - 2027**

C. RUBEN RAMON PIMENTEL MENDEZ  
TESORERO MUNICIPAL



**SECRETARIO**  
**DEL H. AYUNTAMIENTO**  
**DEL MUNICIPIO DE QUIMIXTLÁN**  
**PUEBLA 2024 - 2027**

*[Signature]*

C. MARCOS DOMINGUEZ GARCIA  
SECRETARIO MUNICIPAL

esta de decir verdad declaramos que los Estados Financieros y sus notas, son razonablemente correctos y son responsabilidad del emisor.

MUNICIPIO DE QUIMIXTLÁN PUEBLA

NOTAS A LOS ESTADOS FINANCIEROS  
 NOTAS AL ESTADO DE ACTIVIDADES  
 Del 1 de Enero al 31 de Marzo de 2025  
 (Cifras en pesos)

EA-01 INGRESOS Y OTROS BENEFICIOS:

Cuenta	Nombre de la Cuenta	Monto	% de Rubro	Características
4	INGRESOS Y OTROS BENEFICIOS	42,149,031.98		
4.1	INGRESOS DE GESTIÓN	265,555.64		
4.1.1	IMPUESTOS	34,725.00	100.00%	
4.1.1.1	IMPUESTOS SOBRE LOS INGRESOS	0.00	0.00%	
4.1.1.2	IMPUESTOS SOBRE EL PATRIMONIO	34,725.00	100.00%	
4.1.1.3	IMPUESTOS SOBRE LA PRODUCCIÓN, EL CONSUMO Y LAS TRANSACCIONES	0.00	0.00%	
4.1.1.4	IMPUESTOS AL COMERCIO EXTERIOR	0.00	0.00%	
4.1.1.5	IMPUESTOS SOBRE NÓMINAS Y ASIMILABLES	0.00	0.00%	
4.1.1.6	IMPUESTOS ECOLÓGICOS	0.00	0.00%	
4.1.1.7	ACCESORIOS DE IMPUESTOS	0.00	0.00%	
4.1.1.8	IMP. NO COMPRENDIDOS EN LA LEY DE ING. VIGENTE CAUS. EN EJER. FISC. ANT. PEND. DE LIQ. O PAGO	0.00	0.00%	
4.1.1.9	OTROS IMPUESTOS	0.00	0.00%	
4.1.2	CUOTAS Y APORTACIONES DE SEGURIDAD SOCIAL	0.00	0.00%	
4.1.2.1	APORTACIONES PARA FONDOS DE VIVIENDA	0.00	0.00%	
4.1.2.2	CUOTAS PARA LA SEGURIDAD SOCIAL	0.00	0.00%	
4.1.2.3	CUOTAS DE AHORRO PARA EL RETIRO	0.00	0.00%	
4.1.2.4	ACCESORIOS DE CUOTAS Y APORTACIONES DE SEGURIDAD SOCIAL	0.00	0.00%	
4.1.2.9	OTRAS CUOTAS Y APORTACIONES PARA LA SEGURIDAD SOCIAL	0.00	0.00%	
4.1.3	CONTRIBUCIONES DE MEJORAS	0.00	0.00%	
4.1.3.1	CONTRIBUCIONES DE MEJORAS POR OBRAS PÚBLICAS	0.00	0.00%	
4.1.3.2	CON. DE MEJ. NO COMP. EN LA LEY DE ING. VIGENTE CAUS. EN EJER. FISC. ANT. PEND. DE LIQ. O PAGO	0.00	0.00%	
4.1.4	DERECHOS	161,728.00	100.00%	
4.1.4.1	DERECHOS POR EL USO, GOCE, APROVECHAMIENTO O EXPLOTACIÓN DE BIENES DE DOMINIO PÚBLICO	100.00	0.06%	
4.1.4.3	DERECHOS POR PRESTACIÓN DE SERVICIOS	159,559.00	98.66%	
4.1.4.4	ACCESORIOS DE DERECHOS	0.00	0.00%	
4.1.4.5	DERECHOS NO COMP. EN LA LEY DE ING. VIGENTE CAUS. EN EJER. FISC. ANT. PEND. DE LIQ. O PAGO	0.00	0.00%	
4.1.4.9	OTROS DERECHOS	2,069.00	1.38%	
4.1.5	PRODUCTOS DE TIPO CORRIENTE	62,302.64	100.00%	
4.1.5.1	PRODUCTOS	62,302.64	100.00%	
4.1.5.4	PRODUCTOS NO COMP. EN LA LEY DE ING. VIGENTE CAUS. EN EJER. FISC. ANT. PEND. DE LIQ. O PAGO	0.00	0.00%	
4.1.6	APROVECHAMIENTOS DE TIPO CORRIENTE	6,800.00	100.00%	
4.1.6.1	INCENTIVOS DERIVADOS DE LA COLABORACIÓN FISCAL	0.00	0.00%	
4.1.6.2	MULTAS	6,800.00	100.00%	
4.1.6.3	INDEMNIZACIONES	0.00	0.00%	
4.1.6.4	REINTEGROS	0.00	0.00%	
4.1.6.5	APROVECHAMIENTOS PROVENIENTES DE OBRAS PÚBLICAS	0.00	0.00%	
4.1.6.6	APROVECHAMIENTOS NO COMP. EN LA LEY DE ING. VIGENTE CAUS. EN EJER. FISC. ANT.	0.00	0.00%	

MUNICIPIO DE QUIMIXTLÁN PUEBLA

NOTAS A LOS ESTADOS FINANCIEROS  
 NOTAS AL ESTADO DE ACTIVIDADES  
 Del 1 de Enero al 31 de Marzo de 2025  
 (Cifras en pesos)

	PEND. DE LIQ. O PAGO		
4.1.6.8	ACCESORIOS DE APROVECHAMIENTOS	0.00	0.00%
4.1.6.9	OTROS APROVECHAMIENTOS	0.00	0.00%
4.1.7	INGRESOS POR VENTA DE BIENES Y PRESTACIÓN DE SERVICIOS	0.00	0.00%
4.1.7.1	INGRESOS POR VENTA DE BIENES Y PREST. DE SERV. DE INST. PÚBLICAS DE SEGURIDAD SOCIAL	0.00	0.00%
4.1.7.2	INGRESOS POR VENTA DE BIENES Y PREST. DE SERV. DE EMPR. PRODUCT. DEL ESTADO	0.00	0.00%
4.1.7.3	INGRESOS POR VENTA DE BIENES Y PREST. DE SERV. DE ENT. PARAEST. Y FIDEIC. NO EMPR Y NO FINANCIEROS	0.00	0.00%
4.1.7.4	INGRESOS POR VENTA DE BIENES Y PREST. DE SERV. DE ENT. PARAEST. EMPR NO FINANCIEROS C/PART EST MAY	0.00	0.00%
4.1.7.5	INGRESOS POR VENTA DE BIENES Y PREST. DE SERV. DE ENT. PARAEST. EMPR FINANCIEROS MONET C/PART EST MAY	0.00	0.00%
4.1.7.6	INGRESOS POR VENTA DE BIENES Y PREST. DE SERV. DE ENT. PARAEST. EMPR FINANCIEROS NO MONET C/PART EST MAY	0.00	0.00%
4.1.7.7	INGRESOS POR VENTA DE BIENES Y PREST. DE SERV. DE FIDEIC. FINANCIEROS PÚBLICOS C/PART EST MAY	0.00	0.00%
4.1.7.8	INGRESOS POR VENTA DE BIENES Y PREST. DE SERV. DE LOS PODERES LEG. Y JUDICIAL Y DE LOS ÓRGANOS AUT.	0.00	0.00%
4.2	PARTICIPACIONES, APORTACIONES, CONVENCIONES, INCENTIVOS. DERIVADOS DE LA COLABORACIÓN FISCAL, F. DIST. DE APORTACIONES, TRANSFERENCIAS, ASIGNACIONES, SUBSIDIOS Y SUBVENCIONES Y PENSIONES Y JUBILACIONES	41,883,476.34	
4.2.1	PARTICIPACIONES, APORTACIONES, CONVENCIONES, INCENTIVOS. DERIVADOS DE LA COLABORACIÓN FISCAL, F. DIST. DE APORTACIONES	41,883,476.34	100.00%
4.2.1.1	PARTICIPACIONES	12,368,000.83	29.53%
4.2.1.2	APORTACIONES	29,515,475.51	70.47%
4.2.1.3	CONVENIOS	0.00	0.00%
4.2.1.4	INCENTIVOS DERIVADOS DE LA COLABORACIÓN FISCAL	0.00	0.00%
4.2.1.5	FONDOS DISTINTOS DE APORTACIONES	0.00	0.00%
4.2.2	TRANSFERENCIAS, ASIGNACIONES, SUBSIDIOS Y SUBVENCIONES Y PENSIONES Y JUBILACIONES	0.00	0.00%
4.2.2.1	TRANSFERENCIAS INTERNAS Y ASIGNACIONES DEL SECTOR PÚBLICO	0.00	0.00%
4.2.2.3	SUBSIDIOS Y SUBVENCIONES	0.00	0.00%
4.2.2.5	PENSIONES Y JUBILACIONES	0.00	0.00%
4.2.2.7	TRANSFERENCIAS DEL FONDO MEXICANO DEL PETRÓLEO PARA LA ESTABILIZACIÓN Y EL DESARROLLO	0.00	0.00%
4.3	OTROS INGRESOS Y BENEFICIOS	0.00	
4.3.1	INGRESOS FINANCIEROS	0.00	0.00%
4.3.1.1	INTERESES GANADOS DE TÍTULOS, VALORES Y DEMÁS INSTRUMENTOS FINANCIEROS	0.00	0.00%
4.3.1.9	OTROS INGRESOS FINANCIEROS	0.00	0.00%
4.3.2	INCREMENTO POR VARIACIÓN DE INVENTARIOS	0.00	0.00%
4.3.2.1	INCREMENTO POR VARIACIÓN DE INVENTARIOS DE MERCANCÍAS PARA VENTA	0.00	0.00%
4.3.2.2	INCREMENTO POR VARIACIÓN DE INVENTARIOS	0.00	0.00%

MUNICIPIO DE QUIMIXTLÁN PUEBLA

NOTAS A LOS ESTADOS FINANCIEROS  
 NOTAS AL ESTADO DE ACTIVIDADES  
 Del 1 de Enero al 31 de Marzo de 2025  
 (Cifras en pesos)

4.3.2.3	DE MERCANCIAS TERMINADAS INCREMENTO POR VARIACIÓN DE INVENTARIOS DE MERCANCIAS EN PROCESO DE ELABORACIÓN	0.00	0.00%	_____
4.3.2.4	INCREMENTO POR VARIACIÓN DE INVENTARIOS DE MATERIAS PRIMAS, MATERIAL. Y SUMINISTROS PARA PRODUCCIÓN	0.00	0.00%	_____
4.3.2.5	INCREMENTO POR VARIACIÓN DE INVENTARIOS DE MATERIAS PRIMAS, MATERIALES Y SUMINISTROS DE CONSUMO	0.00	0.00%	_____
4.3.3	DISMINUCIÓN DEL EXCESO DE ESTIMACIONES POR PÉRDIDA O DETERIORO U OBSOLESCENCIA	0.00	0.00%	_____
4.3.3.1	DISMINUCIÓN DEL EXCESO DE ESTIMACIONES POR PÉRDIDA O DETERIORO U OBSOLESCENCIA	0.00	0.00%	_____
4.3.4	DISMINUCIÓN DEL EXCESO DE PROVISIONES	0.00	0.00%	_____
4.3.4.1	DISMINUCIÓN DEL EXCESO DE PROVISIONES	0.00	0.00%	_____
4.3.9	OTROS INGRESOS Y BENEFICIOS VARIOS	0.00	0.00%	_____
4.3.9.2	BONIFICACIONES Y DESCUENTOS OBTENIDOS	0.00	0.00%	_____
4.3.9.3	DIFERENCIAS POR TIPO DE CAMBIO A FAVOR	0.00	0.00%	_____
4.3.9.4	DIFERENCIAS DE COTIZACIONES A FAVOR EN VALORES NEGOCIABLES	0.00	0.00%	_____
4.3.9.5	RESULTADO POR POSICIÓN MONETARIA	0.00	0.00%	_____
4.3.9.6	UTILIDADES POR PARTICIPACIÓN PATRIMONIAL	0.00	0.00%	_____
4.3.9.7	DIFERENCIAS POR REESTRUCTURACIÓN DE DEUDA PÚBLICA A FAVOR	0.00	0.00%	_____
4.3.9.9	OTROS INGRESOS Y BENEFICIOS VARIOS	0.00	0.00%	_____

MUNICIPIO DE QUIMIXTLÁN PUEBLA

NOTAS A LOS ESTADOS FINANCIEROS  
 NOTAS AL ESTADO DE ACTIVIDADES  
 Del 1 de Enero al 31 de Marzo de 2025  
 (Cifras en pesos)

EA-02 GASTOS Y OTRAS PÉRDIDAS:

Cuenta	Nombre de la Cuenta	Monto	% de Rubro	Característica
5	GASTOS Y OTRAS PERDIDAS	15,897,228.71		
5.1	GASTOS DE FUNCIONAMIENTO	12,011,474.66		
5.1.1	SERVICIOS PERSONALES	6,315,101.69	100.00%	
5.1.1.1	REMUNERACIONES AL PERSONAL DE CARÁCTER PERMANENTE	6,315,101.69	100.00%	
5.1.1.2	REMUNERACIONES AL PERSONAL DE CARÁCTER TRANSITORIO	0.00	0.00%	
5.1.1.3	REMUNERACIONES ADICIONALES Y ESPECIALES	0.00	0.00%	
5.1.1.4	SEGURIDAD SOCIAL	0.00	0.00%	
5.1.1.5	OTRAS PRESTACIONES SOCIALES Y ECONÓMICAS	0.00	0.00%	
5.1.1.6	PAGO DE ESTÍMULOS A SERVIDORES PÚBLICOS	0.00	0.00%	
5.1.2	MATERIALES Y SUMINISTROS	1,533,053.79	100.00%	
5.1.2.1	MATERIALES DE ADMINISTRACIÓN, EMISIÓN DE DOCUMENTOS Y ARTÍCULOS OFICIALES	167,722.81	10.94%	
5.1.2.2	ALIMENTOS Y UTENSILIOS	137,847.33	8.99%	
5.1.2.3	MATERIAS PRIMAS Y MATERIALES DE PRODUCCIÓN Y COMERCIALIZACIÓN	0.00	0.00%	
5.1.2.4	MATERIALES Y ARTÍCULOS DE CONSTRUCCIÓN Y DE REPARACIÓN	99,256.16	6.47%	
5.1.2.5	PRODUCTOS QUÍMICOS, FARMACÉUTICOS Y DE LABORATORIO	129,264.58	8.43%	
5.1.2.6	COMBUSTIBLES, LUBRICANTES Y ADITIVOS	965,595.85	62.99%	
5.1.2.7	VESTUARIO, BLANCOS, PRENDAS DE PROTECCIÓN Y ARTÍCULOS DEPORTIVOS	0.00	0.00%	
5.1.2.8	MATERIALES Y SUMINISTROS PARA SEGURIDAD	0.00	0.00%	
5.1.2.9	HERRAMIENTAS, REFACCIONES Y ACCESORIOS MENORES	33,367.06	2.18%	
5.1.3	SERVICIOS GENERALES	4,163,319.18	100.00%	
5.1.3.1	SERVICIOS BÁSICOS	1,258,175.00	30.22%	
5.1.3.2	SERVICIOS DE ARRENDAMIENTO	423,665.75	10.18%	
5.1.3.3	SERVICIOS PROFESIONALES, CIENTÍFICOS Y TÉCNICOS Y OTROS SERVICIOS	335,633.68	8.06%	
5.1.3.4	SERVICIOS FINANCIEROS, BANCARIOS Y COMERCIALES	2,244.07	0.05%	
5.1.3.5	SERVICIOS DE INSTALACIÓN, REPARACIÓN, MANTENIMIENTO Y CONSERVACIÓN	90,947.05	2.18%	
5.1.3.6	SERVICIOS DE COMUNICACIÓN SOCIAL Y PUBLICIDAD	12,618.60	0.30%	
5.1.3.7	SERVICIOS DE TRASLADO Y VIÁTICOS	95,809.83	2.30%	
5.1.3.8	SERVICIOS OFICIALES	1,748,100.20	41.99%	
5.1.3.9	OTROS SERVICIOS GENERALES	196,125.00	4.71%	
5.2	TRANSFERENCIAS, ASIGNACIONES, SUBSIDIOS Y OTRAS AYUDAS	3,885,754.05		
5.2.1	TRANSFERENCIAS INTERNAS Y ASIGNACIONES AL SECTOR PÚBLICO	0.00	0.00%	
5.2.1.1	ASIGNACIONES AL SECTOR PÚBLICO	0.00	0.00%	
5.2.1.2	TRANSFERENCIAS INTERNAS AL SECTOR PÚBLICO	0.00	0.00%	
5.2.2	TRANSFERENCIAS AL RESTO DEL SECTOR PÚBLICO	55,000.00	100.00%	
5.2.2.1	TRANSFERENCIAS A ENTIDADES PARAESTATALES	0.00	0.00%	
5.2.2.2	TRANSFERENCIAS A ENTIDADES FEDERATIVAS Y MUNICIPIOS	55,000.00	100.00%	
5.2.3	SUBSIDIOS Y SUBVENCIONES	0.00	0.00%	
5.2.3.1	SUBSIDIOS	0.00	0.00%	

MUNICIPIO DE QUIMIXTLÁN PUEBLA

NOTAS A LOS ESTADOS FINANCIEROS  
 NOTAS AL ESTADO DE ACTIVIDADES  
 Del 1 de Enero al 31 de Marzo de 2025  
 (Cifras en pesos)

5.2.3.2	SUBVENCIONES	0.00	0.00%
5.2.4	AYUDAS SOCIALES	3,830,754.05	100.00%
5.2.4.1	AYUDAS SOCIALES A PERSONAS	3,742,036.06	97.68%
5.2.4.2	BECAS	0.00	0.00%
5.2.4.3	AYUDAS SOCIALES A INSTITUCIONES	88,717.99	2.32%
5.2.4.4	AYUDAS SOCIALES POR DESASTRES NATURALES Y OTROS SINIESTROS	0.00	0.00%
5.2.5	PENSIONES Y JUBILACIONES	0.00	0.00%
5.2.5.1	PENSIONES	0.00	0.00%
5.2.5.2	JUBILACIONES	0.00	0.00%
5.2.5.9	OTRAS PENSIONES Y JUBILACIONES	0.00	0.00%
5.2.6	TRANSFERENCIAS A FIDEICOMISOS, MANDATOS Y CONTRATOS ANÁLOGOS	0.00	0.00%
5.2.6.1	TRANSFERENCIAS A FIDEICOMISOS, MANDATOS Y CONTRATOS ANÁLOGOS AL GOBIERNO	0.00	0.00%
5.2.6.2	TRANSFERENCIAS A FIDEICOMISOS, MANDATOS Y CONTRATOS ANÁLOGOS A ENTIDADES PARAESTATALES	0.00	0.00%
5.2.7	TRANSFERENCIAS A LA SEGURIDAD SOCIAL	0.00	0.00%
5.2.7.1	TRANSFERENCIAS POR OBLIGACIONES DE LEY	0.00	0.00%
5.2.8	DONATIVOS	0.00	0.00%
5.2.8.1	DONATIVOS A INSTITUCIONES SIN FINES DE LUCRO	0.00	0.00%
5.2.8.2	DONATIVOS A ENTIDADES FEDERATIVAS Y MUNICIPIOS	0.00	0.00%
5.2.8.3	DONATIVOS A FIDEICOMISOS, MANDATOS Y CONTRATOS ANÁLOGOS PRIVADOS	0.00	0.00%
5.2.8.4	DONATIVOS A FIDEICOMISOS, MANDATOS Y CONTRATOS ANÁLOGOS ESTATALES	0.00	0.00%
5.2.8.5	DONATIVOS INTERNACIONALES	0.00	0.00%
5.2.9	TRANSFERENCIAS AL EXTERIOR	0.00	0.00%
5.2.9.1	TRANSFERENCIAS AL EXTERIOR A GOBIERNOS EXTRANJEROS Y ORGANISMOS INTERNACIONALES	0.00	0.00%
5.2.9.2	TRANSFERENCIAS AL SECTOR PRIVADO EXTERNO	0.00	0.00%
5.3	PARTICIPACIONES Y APORTACIONES	0.00	
5.3.1	PARTICIPACIONES	0.00	0.00%
5.3.1.1	PARTICIPACIONES DE LA FEDERACIÓN A ENTIDADES FEDERATIVAS Y MUNICIPIOS	0.00	0.00%
5.3.1.2	PARTICIPACIONES DE LAS ENTIDADES FEDERATIVAS A LOS MUNICIPIOS	0.00	0.00%
5.3.2	APORTACIONES	0.00	0.00%
5.3.2.1	APORTACIONES DE LA FEDERACIÓN A ENTIDADES FEDERATIVAS Y MUNICIPIOS	0.00	0.00%
5.3.2.2	APORTACIONES DE LAS ENTIDADES FEDERATIVAS A LOS MUNICIPIOS	0.00	0.00%
5.3.3	CONVENIOS	0.00	0.00%
5.3.3.1	CONVENIOS DE REASIGNACIÓN	0.00	0.00%
5.3.3.2	CONVENIOS DE DESCENTRALIZACIÓN Y OTROS	0.00	0.00%
5.4	INTERESES, COMISIONES Y OTROS GASTOS DE LA DEUDA PÚBLICA	0.00	
5.4.1	INTERESES DE LA DEUDA PÚBLICA	0.00	0.00%
5.4.1.1	INTERESES DE LA DEUDA PÚBLICA INTERNA	0.00	0.00%
5.4.1.2	INTERESES DE LA DEUDA PÚBLICA EXTERNA	0.00	0.00%
5.4.2	COMISIONES DE LA DEUDA PÚBLICA	0.00	0.00%
5.4.2.1	COMISIONES DE LA DEUDA PÚBLICA INTERNA	0.00	0.00%
5.4.2.2	COMISIONES DE LA DEUDA PÚBLICA EXTERNA	0.00	0.00%
5.4.3	GASTOS DE LA DEUDA PÚBLICA	0.00	0.00%
5.4.3.1	GASTOS DE LA DEUDA PÚBLICA INTERNA	0.00	0.00%

MUNICIPIO DE QUIMIXTLÁN PUEBLA

NOTAS A LOS ESTADOS FINANCIEROS  
 NOTAS AL ESTADO DE ACTIVIDADES  
 Del 1 de Enero al 31 de Marzo de 2025  
 (Cifras en pesos)


5.4.3.2	GASTOS DE LA DEUDA PÚBLICA EXTERNA	0.00	0.00%
5.4.4	COSTO POR COBERTURAS	0.00	0.00%
5.4.4.1	COSTO POR COBERTURAS	0.00	0.00%
5.4.5	APOYOS FINANCIEROS	0.00	0.00%
5.4.5.1	APOYOS FINANCIEROS A INTERMEDIARIOS	0.00	0.00%
5.4.5.2	APOYO FINANCIEROS A AHORRADORES Y DEUDORES DEL SISTEMA FINANCIERO NACIONAL	0.00	0.00%
5.5	OTROS GASTOS Y PÉRDIDAS EXTRAORDINARIAS	0.00	
5.5.1	ESTIMACIONES, DEPRECIACIONES, DETERIOROS, OBSOLESCENCIAS Y AMORTIZACIONES	0.00	0.00%
5.5.1.1	ESTIMACIONES POR PÉRDIDAS O DETERIOROS DE ACTIVOS CIRCULANTES	0.00	0.00%
5.5.1.2	ESTIMACIONES POR PÉRDIDAS O DETERIOROS DE ACTIVOS NO CIRCULANTES	0.00	0.00%
5.5.1.3	DEPRECIACIÓN DE BIENES INMUEBLES	0.00	0.00%
5.5.1.4	DEPRECIACIÓN DE INFRAESTRUCTURA	0.00	0.00%
5.5.1.5	DEPRECIACIÓN DE BIENES MUEBLES	0.00	0.00%
5.5.1.6	DETERIORO DE LOS ACTIVOS BIOLÓGICOS	0.00	0.00%
5.5.1.7	AMORTIZACIÓN DE ACTIVOS INTANGIBLES	0.00	0.00%
5.5.1.8	DISMINUCIÓN DE BIENES POR PÉRDIDA, OBSOLESCENCIA Y DETERIORO	0.00	0.00%
5.5.2	PROVISIONES	0.00	0.00%
5.5.2.1	PROVISIONES DE PASIVOS A CORTO PLAZO	0.00	0.00%
5.5.2.2	PROVISIONES DE PASIVOS A LARGO PLAZO	0.00	0.00%
5.5.3	DISMINUCIONES DE INVENTARIOS	0.00	0.00%
5.5.3.1	DISMINUCIONES DE INVENTARIOS DE MERCANCÍAS PARA VENTA	0.00	0.00%
5.5.3.2	DISMINUCIONES DE INVENTARIOS DE MERCANCÍAS TERMINADAS	0.00	0.00%
5.5.3.3	DISMINUCIONES DE INVENTARIOS DE MERCANCÍAS EN PROCESO DE ELABORACIÓN	0.00	0.00%
5.5.3.4	DISMINUCIONES DE INVENTARIOS DE MATERIAS PRIMAS, MATERIALES Y SUMINISTROS PARA PRODUCCIÓN	0.00	0.00%
5.5.3.5	DISMINUCIONES DE ALMACÉN DE MATERIALES Y SUMINISTROS DE CONSUMO	0.00	0.00%
5.5.4	AUMENTO POR INSUFICIENCIA DE ESTIMACIONES POR PÉRDIDA O DETERIORO U OBSOLESCENCIA	0.00	0.00%
5.5.4.1	AUMENTO POR INSUFICIENCIA DE ESTIMACIONES POR PÉRDIDA O DETERIORO U OBSOLESCENCIA	0.00	0.00%
5.5.5	AUMENTO POR INSUFICIENCIA DE PROVISIONES	0.00	0.00%
5.5.5.1	AUMENTO POR INSUFICIENCIA DE PROVISIONES	0.00	0.00%
5.5.9	OTROS GASTOS	0.00	0.00%
5.5.9.1	GASTOS DE EJERCICIOS ANTERIORES	0.00	0.00%
5.5.9.2	PÉRDIDAS POR RESPONSABILIDADES	0.00	0.00%
5.5.9.3	BONIFICACIONES Y DESCUENTOS OTORGADOS	0.00	0.00%
5.5.9.4	DIFERENCIAS POR TIPO DE CAMBIO NEGATIVAS	0.00	0.00%
5.5.9.5	DIFERENCIAS DE COTIZACIONES NEGATIVAS EN VALORES NEGOCIABLES	0.00	0.00%
5.5.9.6	RESULTADO POR POSICIÓN MONETARIA	0.00	0.00%
5.5.9.7	PÉRDIDAS POR PARTICIPACIÓN PATRIMONIAL	0.00	0.00%
5.5.9.8	DIFERENCIAS POR REESTRUCTURACIÓN DE DEUDA PÚBLICA NEGATIVAS	0.00	0.00%
5.5.9.9	OTROS GASTOS VARIOS	0.00	0.00%

MUNICIPIO DE QUIMIXTLÁN PUEBLA  
 NOTAS A LOS ESTADOS FINANCIEROS  
 NOTAS AL ESTADO DE ACTIVIDADES  
 Del 1 de Enero al 31 de Marzo de 2025  
 (Cifras en pesos)

5.6	INVERSIÓN PÚBLICA	0.00	
5.6.1	INVERSIÓN PÚBLICA NO CAPITALIZABLE	0.00	0.00%
5.6.1.1	CONSTRUCCIÓN EN BIENES NO CAPITALIZABLE	0.00	0.00%

Bajo protesta de decir verdad declaramos que los Estados Financieros y sus notas son razonablemente correctos y son responsabilidad del emisor.

  
**PRESIDENCIA MUNICIPAL**  
 H. AYUNTAMIENTO DE QUIMIXTLAN PUEBLA  
 2024 - 2027

  
 C. JOSE MARTINEZ PIMENTEL  
 PRESIDENTE MUNICIPAL

  
**SECRETARIO**  
 DEL H. AYUNTAMIENTO DEL MUNICIPIO DE QUIMIXTLAN PUEBLA 2024-2027  
 C. MARCOS DOMINGUEZ  
 SECRETARIO GENERAL

  
 C. RAMON PIMENTEL MENDEZ  
 TESORERO MUNICIPAL

  
**TESORERÍA MUNICIPAL**  
 H. AYUNTAMIENTO DE QUIMIXTLAN PUEBLA  
 - 2024 - 2027 -

MUNICIPIO DE QUIMIXTLÁN PUEBLA

NOTAS A LOS ESTADOS FINANCIEROS  
NOTAS AL ESTADO DE SITUACIÓN FINANCIERA  
Del 1 de Enero al 31 de Marzo de 2025  
(Cifras en pesos)

ESF-01 FONDOS CON AFECTACIÓN ESPECÍFICA E INVERSIONES FINANCIERAS:

Cuenta	Nombre de la Cuenta	Monto	Tipo
1.1.1.4	INVERSIONES TEMPORALES (HASTA 3 MESES)	0.00	
1.1.1.5	FONDOS CON AFECTACIÓN ESPECÍFICA	0.00	
1.1.2.1	INVERSIONES FINANCIERAS DE CORTO PLAZO	0.00	
1.2.1.1	INVERSIONES A LARGO PLAZO	0.00	
	TOTAL	0.00	

ESF-02 CONTRIBUCIONES POR RECUPERAR:

Cuenta	Nombre de la Cuenta	Monto	2023	2024	2025	2021	Factibilidad de cobro
1.1.2.2	CUENTAS POR COBRAR A CORTO PLAZO	0.00	0.00	0.00	0.00	0.00	
1.1.2.4	INGRESOS POR RECUPERAR A CORTO PLAZO	0.00	0.00	0.00	0.00	0.00	
	TOTAL	0.00	0.00	0.00	0.00	0.00	

ESF-03 CONTRIBUCIONES POR RECUPERAR CORTO PLAZO:

Cuenta	Nombre de la Cuenta	Monto	90 días	180 días	365 días	+365 días	Característica
1.1.2.3	DEUDORES DIVERSOS POR COBRAR A CORTO PLAZO	121,804.02	122,967.00	0.00	0.00	-1,162.98	
1.1.2.5	DEUDORES POR ANTICIPOS DE TESORERÍA A CORTO PLAZO	0.00	0.00	0.00	0.00	0.00	
1.1.3	DERECHOS A RECIBIR BIENES O SERVICIOS	2,470,780.57	2,470,780.56	0.00	0.00	0.01	
1.1.3.1	ANTICIPO A PROVEEDORES POR ADQUISICIÓN DE BIENES Y PRESTACIÓN DE SERVICIOS A CORTO PLAZO	0.00	0.00	0.00	0.00	0.00	
1.1.3.2	ANTICIPO A PROVEEDORES POR ADQUISICIÓN DE BIENES INMUEBLES Y NUEBLES A CORTO PLAZO	0.00	0.00	0.00	0.00	0.00	
1.1.3.3	ANTICIPO A PROVEEDORES POR ADQUISICIÓN DE BIENES INTANGIBLES A CORTO PLAZO	0.00	0.00	0.00	0.00	0.00	
1.1.3.4	ANTICIPO A CONTRATISTAS POR OBRAS PÚBLICAS A CORTO PLAZO	2,470,780.57	2,470,780.56	0.00	0.00	0.01	
1.1.3.9	OTROS DERECHOS A RECIBIR BIENES O SERVICIOS A CORTO PLAZO	0.00	0.00	0.00	0.00	0.00	
	TOTAL	2,592,584.59	2,593,747.56	0.00	0.00	-1,162.97	

NOTAS A LOS ESTADOS FINANCIEROS  
 NOTAS AL ESTADO DE SITUACIÓN FINANCIERA  
 Del 1 de Enero al 31 de Marzo de 2025  
 (Cifras en pesos)

Cuenta	Nombre de la Cuenta	Monto	Sistema de costeo	Método de valuación	Conveniencia de Apl.
<b>ESF-04 INVENTARIO:</b>					
1.1.4	INVENTARIOS	0.00			
1.1.4.1	INVENTARIO DE MERCANCÍAS PARA VENTA	0.00			
1.1.4.2	INVENTARIO DE MERCANCÍAS TERMINADAS	0.00			
1.1.4.3	INVENTARIO DE MERCANCÍAS EN PROCESO DE ELABORACIÓN	0.00			
1.1.4.4	INVENTARIO DE MATERIAS PRIMAS, MATERIALES Y SUMINISTROS PARA PRODUCCIÓN	0.00			
1.1.4.5	BIENES EN TRÁNSITO	0.00			
	TOTAL	0.00			
<b>ESF-05 ALMACENES:</b>					
Cuenta	Nombre de la Cuenta	Monto	Método	Conveniencia de Aplicación	
1.1.5	ALMACENES	0.00			
1.1.5.1	ALMACÉN DE MATERIALES Y SUMINISTROS DE CONSUMO	0.00			
	TOTAL	0.00			
<b>ESF-06 FIDEICOMISOS, MANDATOS Y CONTRATOS ANÁLOGOS:</b>					
Cuenta	Nombre de la Cuenta	Monto	Tipo	Característica	
1.2.1.3	FIDEICOMISOS, MANDATOS Y CONTRATOS ANÁLOGOS	0.00			
	TOTAL	0.00			
<b>ESF-07 PARTICIPACIONES Y APORTACIONES DE CAPITAL, INVERSIONES A LARGO PLAZO Y TÍTULOS Y VALORES A LARGO PLAZO:</b>					
Cuenta	Nombre de la Cuenta	Monto			
1.2.1.1	INVERSIONES A LARGO PLAZO	0.00			
1.2.1.2	TÍTULOS Y VALORES A LARGO PLAZO	0.00			
1.2.1.4	PARTICIPACIONES Y APORTACIONES DE CAPITAL	0.00			
	TOTAL	0.00			

MUNICIPIO DE QUIMIXTLÁN PUEBLA

NOTAS A LOS ESTADOS FINANCIEROS  
NOTAS AL ESTADO DE SITUACIÓN FINANCIERA  
Del 1 de Enero al 31 de Marzo de 2025  
(Cifras en pesos)

ESF-08 BIENES MUEBLES E INMUEBLES:							
Cuenta	Nombre de la Cuenta	Monto	Dep. Gasto	Dep. Acum.	Método	Tasas (*)	Criterios
1.2.3	BIENES INMUEBLES, INFRAESTRUCTURA Y CONSTRUCCIONES EN PROCESO	774,167,514.50	0.00	0.00	Línea recta		
1.2.3.1	TERRENOS	1,384,900.00	0.00	0.00	Línea recta		
1.2.3.2	VIVIENDAS	0.00	0.00	0.00	Línea recta		
1.2.3.3	EDIFICIOS NO HABITACIONALES	14,199,704.04	0.00	0.00	Línea recta		
1.2.3.4	INFRAESTRUCTURA	177,163,615.10	0.00	0.00	Línea recta		
1.2.3.5	CONSTRUCCIONES EN PROCESO EN BIENES DE DOMINIO PÚBLICO	448,948,105.99	0.00	0.00	Línea recta		
1.2.3.6	CONSTRUCCIONES EN PROCESO EN BIENES PROPIOS	132,471,189.37	0.00	0.00	Línea recta		
1.2.3.9	OTROS BIENES INMUEBLES	0.00	0.00	0.00	Línea recta		
1.2.4	BIENES MUEBLES	21,260,881.15	0.00	3,218,908.63	Línea recta		
1.2.4.1	MOBILIARIO Y EQUIPO DE ADMINISTRACIÓN	1,400,849.79	0.00	750,890.80	Línea recta		
1.2.4.2	MOBILIARIO Y EQUIPO EDUCACIONAL Y RECREATIVO	3,145,846.08	0.00	152,259.83	Línea recta		
1.2.4.3	EQUIPO E INSTRUMENTAL MÉDICO Y DE LABORATORIO	35,399.99	0.00	28,399.99	Línea recta		
1.2.4.4	VEHÍCULOS Y EQUIPO DE TRANSPORTE	10,235,620.42	0.00	1,909,705.30	Línea recta		
1.2.4.5	EQUIPO DE DEFENSA Y SEGURIDAD	2,509,132.22	0.00	0.00	Línea recta		
1.2.4.6	MAQUINARIA, OTROS EQUIPOS Y HERRAMIENTAS	3,834,032.65	0.00	377,652.71	Línea recta		
1.2.4.7	COLECCIONES, OBRAS DE ARTE Y OBJETOS VALIOSOS	0.00	0.00	0.00	Línea recta		
1.2.4.8	ACTIVOS BIOLÓGICOS	0.00	0.00	0.00	Línea recta		
	TOTAL	795,428,395.65	0.00	3,218,908.63			
(*) La tasa anual es general salvo excepciones específicas							
ESF-09 INTANGIBLES Y DIFERIDOS:							
Cuenta	Nombre de la Cuenta	Monto	Amort. Gasto	Amort. Acum.	Método	Tasas (*)	Criterios
1.2.5	ACTIVOS INTANGIBLES	192,950.68	0.00	58,000.00	Línea recta		
1.2.5.1	SOFTWARE	192,950.68	0.00	58,000.00	Línea recta		
1.2.5.2	PATENTES, MARCAS Y DERECHOS	0.00	0.00	0.00	Línea recta		
1.2.5.3	CONCESIONES Y FRANQUICIAS	0.00	0.00	0.00	Línea recta		
1.2.5.4	LICENCIAS	0.00	0.00	0.00	Línea recta		
1.2.5.9	OTROS ACTIVOS INTANGIBLES	0.00	0.00	0.00	Línea recta		
1.2.7	ACTIVOS DIFERIDOS	0.00	0.00	0.00	Línea recta		
1.2.7.1	ESTUDIOS, FORMULACIÓN Y EVALUACIÓN DE	0.00	0.00	0.00	Línea recta		

MUNICIPIO DE QUIMIXTLÁN PUEBLA

NOTAS A LOS ESTADOS FINANCIEROS  
NOTAS AL ESTADO DE SITUACIÓN FINANCIERA  
Del 1 de Enero al 31 de Marzo de 2025  
(Cifras en pesos)

Cuenta	Nombre de la Cuenta	Monto	Criterio	365 días	+365 días	Factibilidad de pago
1.2.7.2	DERECHOS SOBRE BIENES EN RÉGIMEN DE ARRENDAMIENTO FINANCIERO	0.00	0.00	0.00	0.00	Línea recta
1.2.7.3	GASTOS PAGADOS POR ADELANTADO A LARGO PLAZO	0.00	0.00	0.00	0.00	Línea recta
1.2.7.4	ANTICIPOS A LARGO PLAZO	0.00	0.00	0.00	0.00	Línea recta
1.2.7.5	BENEFICIOS AL RETIRO DE EMPLEADOS PAGADOS POR ADELANTADO	0.00	0.00	0.00	0.00	Línea recta
1.2.7.9	OTROS ACTIVOS DIFERIDOS	0.00	0.00	0.00	0.00	Línea recta
	TOTAL	192,950.68	0.00	58,000.00		

(\*) La tasa anual es general salvo excepciones específicas

ESF-10 ESTIMACIONES Y DETERIORES:

Cuenta	Nombre de la Cuenta	Monto	Criterio
1.1.6	ESTIMACIÓN POR PÉRDIDAS O DETERIORO DE ACTIVOS CIRCULANTES	0.00	
1.1.6.1	ESTIMACIONES PARA CUENTAS INCOBRABLES POR DERECHOS A RECIBIR EFECTIVO O EQUIVALENTES	0.00	
1.1.6.2	ESTIMACIÓN POR DETERIORO DE INVENTARIOS	0.00	
	TOTAL	0.00	

ESF-11 OTROS ACTIVOS:

Cuenta	Nombre de la Cuenta	Monto	Característica
1.1.9	OTROS ACTIVOS CIRCULANTES	0.00	
1.2.9.1	BIENES EN CONCESIÓN	0.00	
1.2.9.2	BIENES EN ARRENDAMIENTO FINANCIERO	0.00	
1.2.9.3	BIENES EN COMODATO	0.00	
	TOTAL	0.00	

ESF-12 CUENTAS Y DOCUMENTOS POR PAGAR:

Cuenta	Nombre de la Cuenta	Monto	90 días	180 días	365 días	+365 días	Factibilidad de pago
2.1.1	CUENTAS POR PAGAR A CORTO PLAZO	293,842.37	60,040.00	0.00	1,450.00	232,352.37	
2.1.1.1	SERVICIOS PERSONALES POR PAGAR A CORTO PLAZO	36,760.80	36,500.00	0.00	250.00	10.00	
2.1.1.2	PROVEEDORES POR PAGAR A CORTO PLAZO	22,544.33	17,945.00	-9,000.00	10,140.31	3,489.02	
2.1.1.3	CONTRATISTAS POR OBRAS PÚBLICAS POR PAGAR	-0.05	0.00	0.00	0.00	-0.05	

MUNICIPIO DE QUIMIXTLÁN PUEBLA

NOTAS A LOS ESTADOS FINANCIEROS  
NOTAS AL ESTADO DE SITUACIÓN FINANCIERA  
Del 1 de Enero al 31 de Marzo de 2025  
(Cifras en pesos)

Cuenta	Nombre de la Cuenta	Monto	Naturaleza	Característica
2.1.1.1.4	PAGAR A CORTO PLAZO PARTICIPACIONES Y APORTACIONES POR PAGAR A CORTO PLAZO	0.00	0.00	0.00
2.1.1.1.5	TRANSFERENCIAS OTORGADAS POR PAGAR A CORTO PLAZO	14,639.29	5,625.00	9,000.00
2.1.1.1.6	INTERESES, COMISIONES Y OTROS GASTOS DE LA DEUDA PÚBLICA	0.00	0.00	0.00
2.1.1.1.7	RETENCIONES Y CONTRIBUCIONES POR PAGAR A CORTO PLAZO	219,793.80	0.00	0.00
2.1.1.1.8	DEVOLUCIONES DE LA LEY DE INGRESOS POR PAGAR A CORTO PLAZO	0.00	0.00	0.00
2.1.1.1.9	OTRAS CUENTAS POR PAGAR A CORTO PLAZO	105.00	0.00	0.00
2.1.2	DOCUMENTOS POR PAGAR A CORTO PLAZO	0.00	0.00	0.00
2.1.2.1	DOCUMENTOS COMERCIALES POR PAGAR A CORTO PLAZO	0.00	0.00	0.00
2.1.2.2	DOCUMENTOS CON CONTRATISTAS POR OBRAS PÚBLICAS POR PAGAR A CORTO PLAZO	0.00	0.00	0.00
2.1.2.9	OTROS DOCUMENTOS POR PAGAR A CORTO PLAZO	0.00	0.00	0.00
	TOTAL	293,842.37	60,040.00	1,450.00
				232,352.37

ESF-13 FONDOS Y BIENES DE TERCEROS:

Cuenta	Nombre de la Cuenta	Monto	Naturaleza	Característica
2.1.6	FONDOS Y BIENES DE TERCEROS EN GARANTÍA Y/O ADMINISTRACIÓN A CORTO PLAZO	0.00		
2.1.6.1	FONDOS EN GARANTÍA A CORTO PLAZO	0.00		
2.1.6.2	FONDOS EN ADMINISTRACIÓN A CORTO PLAZO	0.00		
2.1.6.3	FONDOS CONTINGENTES A CORTO PLAZO	0.00		
2.1.6.4	FONDOS DE FIDEICOMISOS, MANDATOS Y CONTRATOS ANÁLOGOS A CORTO PLAZO	0.00		
2.1.6.5	OTROS FONDOS DE TERCEROS EN GARANTÍA Y/O ADMINISTRACIÓN A CORTO PLAZO	0.00		
2.1.6.6	VALORES Y BIENES EN GARANTÍA A CORTO PLAZO	0.00		
2.2.5	FONDOS Y BIENES DE TERCEROS EN GARANTÍA Y/O ADMINISTRACIÓN A LARGO PLAZO	0.00		
2.2.5.1	FONDOS EN GARANTÍA A LARGO PLAZO	0.00		
2.2.5.2	FONDOS EN ADMINISTRACIÓN A LARGO PLAZO	0.00		
2.2.5.3	FONDOS CONTINGENTES A LARGO PLAZO	0.00		
2.2.5.4	FONDOS DE FIDEICOMISOS, MANDATOS Y	0.00		

NOTAS A LOS ESTADOS FINANCIEROS  
 NOTAS AL ESTADO DE SITUACIÓN FINANCIERA  
 Del 1 de Enero al 31 de Marzo de 2025  
 (Cifras en pesos)

2.2.5.5	CONTRATOS ANÁLOGOS A LARGO PLAZO		0.00	
	OTROS FONDOS DE TERCEROS EN GARANTÍA			
	Y/O ADMINISTRACIÓN A LARGO PLAZO			
2.2.5.6	VALORES Y BIENES EN GARANTÍA A LARGO PLAZO		0.00	
	TOTAL		0.00	

ESF-14 PASIVOS DIFERIDOS:

Cuenta	Nombre de la Cuenta	Monto	Naturaleza	Característica
2.1.5	PASIVOS DIFERIDOS A CORTO PLAZO	0.00		
2.1.5.1	INGRESOS COBRADOS POR ADELANTADO A CORTO PLAZO	0.00		
2.1.5.2	INTERESES COBRADOS POR ADELANTADO A CORTO PLAZO	0.00		
2.1.5.9	OTROS PASIVOS DIFERIDOS A CORTO PLAZO	0.00		
2.2.4	PASIVOS DIFERIDOS A LARGO PLAZO	0.00		
2.2.4.1	CRÉDITOS DIFERIDOS A LARGO PLAZO	0.00		
2.2.4.2	INTERESES COBRADOS POR ADELANTADO A LARGO PLAZO	0.00		
2.2.4.9	OTROS PASIVOS DIFERIDOS A LARGO PLAZO	0.00		
	TOTAL	0.00		

ESF-15 PROVISIONES:

Cuenta	Nombre de la Cuenta	Monto	Naturaleza	Característica
2.1.7	PROVISIONES A CORTO PLAZO	0.00		
2.1.7.1	PROVISIÓN PARA DEMANDAS Y JUICIOS A CORTO PLAZO	0.00		
2.1.7.2	PROVISIÓN PARA CONTINGENCIAS A CORTO PLAZO	0.00		
2.1.7.9	OTRAS PROVISIONES A CORTO PLAZO	0.00		
2.2.6	PROVISIONES A LARGO PLAZO	0.00		
2.2.6.1	PROVISIÓN PARA DEMANDAS Y JUICIOS A LARGO PLAZO	0.00		
2.2.6.2	PROVISIÓN PARA PENSIONES A LARGO PLAZO	0.00		
2.2.6.3	PROVISIÓN PARA CONTINGENCIAS A LARGO PLAZO	0.00		
2.2.6.9	OTRAS PROVISIONES A LARGO PLAZO	0.00		
	TOTAL	0.00		

MUNICIPIO DE QUIMIXTLÁN PUEBLA

NOTAS A LOS ESTADOS FINANCIEROS  
 NOTAS AL ESTADO DE SITUACIÓN FINANCIERA  
 Del 1 de Enero al 31 de Marzo de 2025  
 (Cifras en pesos)

Cuenta	Nombre de la Cuenta	Monto	Naturaleza	Característica
2.1.9	OTROS PASIVOS A CORTO PLAZO	5,374,716.22		
2.1.9.1	INGRESOS POR CLASIFICAR	5,374,716.22		
2.1.9.2	RECAUDACIÓN POR PARTICIPAR	0.00		
2.1.9.9	OTROS PASIVOS CIRCULANTES	0.00		
	TOTAL	5,374,716.22		



**PRESIDENCIA  
 MUNICIPAL  
 H. AYUNTAMIENTO DE  
 QUIMIXTLÁN PUEBLA  
 2024 - 2027.**

JOSE MARTINEZ PIMENTEL  
 PRESIDENTE MUNICIPAL



**TESORERÍA  
 MUNICIPAL  
 H. AYUNTAMIENTO DE  
 QUIMIXTLÁN PUEBLA  
 2024 - 2027.**

C. RUBEN RAMON PIMENTEL  
 TESOERO MUNICIPAL



**SECRETARIO  
 DEL H. AYUNTAMIENTO  
 DEL MUNICIPIO DE QUIMIXTLÁN  
 SECRETARIO GENERAL PUEBLA 2024 - 2027**

C. MPACOS DOMINGUEZ  
 SECRETARIO GENERAL PUEBLA 2024 - 2027

Esta de decir verdad declaramos que los Estados Financieros son razonablemente correctos y son responsabilidad del emisor.


MUNICIPIO DE QUIMIXTLÁN PUEBLA

NOTAS A LOS ESTADOS FINANCIEROS  
 NOTAS AL ESTADO DE VARIACIÓN EN LA HACIENDA PÚBLICA/PATRIMONIO  
 Del 1 de Enero al 31 de Marzo de 2025  
 (Cifras en pesos)

VPH-01 PATRIMONIO CONTRIBUIDO:				
Cuenta	Nombre de la Cuenta	Monto	Tipo	Naturaleza
3.1.1	APORTACIONES	-9,974,719.16		
3.1.2	DONACIONES DE CAPITAL	0.00		
3.1.3	ACTUALIZACIÓN DE LA HACIENDA PÚBLICA/PATRIMONIO	190,731,065.20		
	TOTAL	180,756,346.04		

VPH-02 PATRIMONIO GENERADO:				
Cuenta	Nombre de la Cuenta	Monto		Procedencia
3.2.1	RESULTADO DEL EJERCICIO (AHORRO/DESAHORRO)	26,251,803.27		
3.2.2	RESULTADOS DE EJERCICIOS ANTERIORES	616,028,010.09		
3.2.3	REVALÚOS	0.00		
3.2.3.1	REVALÚO DE BIENES INMUEBLES	0.00		
3.2.3.2	REVALÚO DE BIENES MUEBLES	0.00		
3.2.3.3	REVALÚO DE BIENES INTANGIBLES	0.00		
3.2.3.9	OTROS REVALÚOS	0.00		
3.2.4	RESERVAS	0.00		
3.2.4.1	RESERVAS DE PATRIMONIO	0.00		
3.2.4.2	RESERVAS TERRITORIALES	0.00		
3.2.4.3	RESERVAS POR CONTINGENCIAS	0.00		
3.2.5	RECTIFICACIONES DE RESULTADOS DE EJERCICIOS ANTERIORES	0.00		
3.2.5.1	CAMBIOS EN POLÍTICAS CONTABLES	0.00		
3.2.5.2	CAMBIOS POR ERRORES CONTABLES	0.00		
3.2.5.3	CAMBIOS EN ESTIMACIONES CONTABLES	0.00		
	TOTAL	642,279,813.36		

Bajo protesta de decir verdad declaramos que los Estados Financieros y sus notas, son razonablemente correctos y son responsabilidad del emisor.

  
 C. JOSE MARTINEZ PIMENTEL  
 PRESIDENTE MUNICIPAL



  
 ENRIQUE RAMON PIMENTEL MENDEZ  
 TESORERO MUNICIPAL

  
**SECRETARIO**  
 DEL H. AYUNTAMIENTO  
 DEL MUNICIPIO DE QUIMIXTLÁN  
 C. MARCOS DOMESTICO  
 SECRETARIO GENERAL

MUNICIPIO DE QUIMIXTLÁN PUEBLA

NOTAS A LOS ESTADOS FINANCIEROS  
 NOTAS AL ESTADO DE FLUJOS DE EFECTIVO  
 Del 1 de Enero al 31 de Marzo de 2025  
 (Cifras en pesos)

EFE-01 FLUJO DE EFECTIVO:

Concepto	2025	2024
1.1.1.1 EFECTIVO	2,465.00	0.00
1.1.1.2 BANCOS/TESORERÍA	33,765,230.70	6,146,691.32
1.1.1.3 BANCOS/DEPENDENCIAS Y OTROS	0.00	0.00
1.1.1.4 INVERSIONES TEMPORALES (HASTA 3 MESES)	0.00	0.00
1.1.1.5 FONDOS CON AFECTACIÓN ESPECÍFICA	0.00	0.00
1.1.1.6 DEPÓSITOS DE FONDOS DE TERCEROS EN GARANTÍA Y/O ADMINISTRACIÓN	0.00	0.00
1.1.1.9 OTROS EFECTIVOS Y EQUIVALENTES	0.00	0.00
1.1.1 TOTAL	33,767,695.70	6,146,691.32

EFE-02 ADQUISICIONES DE ACTIVIDADES DE INVERSIÓN EFECTIVAMENTE PAGADAS:

Concepto	2025	2024
1.2.3 BIENES INMUEBLES, INFRAESTRUCTURA Y CONSTRUCCIONES EN PROCESO	1,125,023.82	112,701,025.94
1.2.3.1 TERRENOS	0.00	0.00
1.2.3.2 VIVIENDAS	0.00	0.00
1.2.3.3 EDIFICIOS NO HABITACIONALES	0.00	0.00
1.2.3.4 INFRAESTRUCTURA	0.00	0.00
1.2.3.5 CONSTRUCCIONES EN PROCESO EN BIENES DE DOMINIO PÚBLICO	1,125,023.82	97,338,490.78
1.2.3.6 CONSTRUCCIONES EN PROCESO EN BIENES PROPIOS	0.00	15,362,535.16
1.2.3.9 OTROS BIENES INMUEBLES	0.00	0.00
1.2.4 BIENES MUEBLES	29,725.00	4,311,560.91
1.2.4.1 MOBILIARIO Y EQUIPO DE ADMINISTRACIÓN	29,725.00	170,494.99
1.2.4.2 MOBILIARIO Y EQUIPO EDUCACIONAL Y RECREATIVO	0.00	2,537,046.48
1.2.4.3 EQUIPO E INSTRUMENTAL MÉDICO Y DE LABORATORIO	0.00	0.00
1.2.4.4 VEHÍCULOS Y EQUIPO DE TRANSPORTE	0.00	1,394,794.44
1.2.4.5 EQUIPO DE DEFENSA Y SEGURIDAD	0.00	0.00
1.2.4.6 MAQUINARIA, OTROS EQUIPOS Y HERRAMIENTAS	0.00	209,225.00
1.2.4.7 COLECCIONES, OBRAS DE ARTE Y OBJETOS VALIOSOS	0.00	0.00
1.2.4.8 ACTIVOS BIOLÓGICOS	0.00	0.00
1.2.5 ACTIVOS INTANGIBLES	0.00	63,800.00
1.2.5.1 SOFTWARE	0.00	63,800.00
1.2.5.2 PATENTES, MARCAS Y DERECHOS	0.00	0.00
1.2.5.3 CONCESIONES Y FRANQUICIAS	0.00	0.00
1.2.5.4 LICENCIAS	0.00	0.00
1.2.5.9 OTROS ACTIVOS INTANGIBLES	0.00	0.00
TOTAL DE APLICACIÓN DE EFECTIVO POR ACTIVIDADES DE INVERSIÓN	1,154,748.82	117,076,386.85

MUNICIPIO DE QUIMIXTLÁN PUEBLA

NOTAS A LOS ESTADOS FINANCIEROS  
 NOTAS AL ESTADO DE FLUJOS DE EFECTIVO  
 Del 1 de Enero al 31 de Marzo de 2025  
 (Cifras en pesos)

EFE-03 CONCILIACIÓN DE LOS FLUJOS DE EFECTIVO NETOS DE LAS ACTIVIDADES DE OPERACIÓN:  
 Concepto

		2025	2024
3.2.1	RESULTADO DEL EJERCICIO (AHORRO/DESAHORRO)	26,251,803.27	95,334,916.41
	(+) MOVIMIENTOS DE PARTIDAS QUE NO AFECTAN AL EFECTIVO	570.86	1,871,885.51
5.4	INTERESES, COMISIONES Y OTROS GASTOS DE LA DEUDA PÚBLICA	0.00	0.00
5.5	OTROS GASTOS Y PÉRDIDAS EXTRAORDINARIAS	0.00	1,871,285.51
5.6	INVERSIÓN PÚBLICA	0.00	0.00
2.1.1	INCREMENTOS EN CUENTAS POR PAGAR DE ACTIVIDADES DE OPERACIÓN	570.86	600.00
	(-) MOVIMIENTOS DE PARTIDAS QUE NO AFECTAN AL EFECTIVO	0.00	0.00
4.x	INGRESOS DE OPERACIÓN NO PRESUPUESTARIOS	0.00	0.00
1x,5x	GASTOS DE OPERACIÓN NO CONTABLES	0.00	0.00
1.1.2	INCREMENTOS EN CUENTAS POR COBRAR DE ACTIVIDADES DE OPERACIÓN	0.00	0.00
	(=) FLUJOS DE EFECTIVO NETOS DE LAS ACTIVIDADES DE OPERACIÓN	26,252,374.13	97,206,801.92



PRESIDENCIA  
 MUNICIPAL  
 H. AYUNTAMIENTO DE  
 QUIMIXTLÁN PUEBLA  
 2024 - 2027

*[Handwritten signature]*

C. JOSE MARTINEZ PIMENTEL  
 PRESIDENTE MUNICIPAL



TESORERÍA  
 MUNICIPAL  
 H. AYUNTAMIENTO DE  
 QUIMIXTLÁN PUEBLA  
 - 2024 - 2027 -

*[Handwritten signature]*

C. RUBEN RAMON PIMENTEL  
 TESORERO MUNICIPAL

*[Handwritten signature]*



SECRETARIO

C. MARCOS DOMINGUEZ  
 SECRETARIO GENERAL  
 DEL AYUNTAMIENTO  
 DEL MUNICIPIO DE QUIMIXTLÁN  
 PUEBLA 2024 - 2027

MUNICIPIO DE QUIMIXTLÁN PUEBLA  
 NOTAS A LOS ESTADOS FINANCIEROS  
 CONCILIACIÓN  
 Del 1 de Enero al 31 de Marzo de 2025  
 (Cifras en pesos)

CONCILIACIÓN ENTRE LOS INGRESOS PRESUPUESTARIOS Y CONTABLES:

	Concepto	2025
	1. Total de Ingresos Presupuestarios	42,149,031.98
	2. Más ingresos contables no presupuestarios	0.00
2.1	INGRESOS FINANCIEROS	0.00
2.2	INCREMENTO POR VARIACIÓN DE INVENTARIOS	0.00
2.3	DISMINUCIÓN DEL EXCESO DE ESTIMACIONES POR PÉRDIDA O DETERIORO U OBSOLESCENCIA	0.00
2.4	DISMINUCIÓN DEL EXCESO DE PROVISIONES	0.00
2.5	OTROS INGRESOS Y BENEFICIOS VARIOS	0.00
2.6	OTROS INGRESOS CONTABLES NO PRESUPUESTARIOS	0.00
	3. Menos ingresos presupuestarios no contables	0.00
3.1	APROVECHAMIENTOS PATRIMONIALES	0.00
3.2	INGRESOS DERIVADOS DE FINANCIAMIENTOS	0.00
3.3	OTROS INGRESOS PRESUPUESTARIOS NO CONTABLES	0.00
	4. Total de Ingresos Contables (4 = 1 + 2 - 3)	42,149,031.98

MUNICIPIO DE QUIMIXTLÁN PUEBLA

NOTAS A LOS ESTADOS FINANCIEROS  
CONCILIACIÓN

Del 1 de Enero al 31 de Marzo de 2025  
(Cifras en pesos)

CONCILIACIÓN ENTRE LOS EGRESOS PRESUPUESTARIOS Y LOS GASTOS CONTABLES:

	Concepto	2025
	1. Total de egresos presupuestarios	17,051,977.53
	2. Menos egresos presupuestarios no contables	1,154,748.82
2.1	MATERIAS PRIMAS Y MATERIALES DE PRODUCCIÓN Y COMERCIALIZACIÓN	0.00
2.2	MATERIALES Y SUMINISTROS	0.00
2.3	MOBILIARIO Y EQUIPO DE ADMINISTRACIÓN	29,725.00
2.4	MOBILIARIO Y EQUIPO EDUCACIONAL Y RECREATIVO	0.00
2.5	EQUIPO E INSTRUMENTAL MÉDICO Y DE LABORATORIO	0.00
2.6	VEHÍCULOS Y EQUIPO DE TRANSPORTE	0.00
2.7	EQUIPO DE DEFENSA Y SEGURIDAD	0.00
2.8	MAQUINARIA, OTROS EQUIPOS Y HERRAMIENTAS	0.00
2.9	ACTIVOS BIOLÓGICOS	0.00
2.10	BIENES INMUEBLES	0.00
2.11	ACTIVOS INTANGIBLES	0.00
2.12	OBRA PÚBLICA EN BIENES DE DOMINIO PÚBLICO	1,125,023.82
2.13	OBRA PÚBLICA EN BIENES PROPIOS	0.00
2.14	ACCIONES Y PARTICIPACIONES DE CAPITAL	0.00
2.15	COMPRA DE TÍTULOS Y VALORES	0.00
2.16	CONCESIÓN DE PRÉSTAMOS	0.00
2.17	INVERSIONES EN FIDEICOMISOS, MANDATOS Y OTROS ANÁLOGOS	0.00
2.18	PROVISIONES PARA CONTINGENCIAS Y OTRAS EROGACIONES ESPECIALES	0.00
2.19	AMORTIZACIÓN DE LA DEUDA PÚBLICA	0.00
2.20	ADEUDOS DE EJERCICIOS FISCALES ANTERIORES (ADEFAS)	0.00
2.21	OTROS EGRESOS PRESUPUESTARIOS NO CONTABLES	0.00
	3. Más gastos contables no presupuestarios	0.00
3.1	ESTIMACIONES, DEPRECIACIONES, DETERIOROS, OBSOLESCENCIAS Y AMORTIZACIONES	0.00
3.2	PROVISIONES	0.00
3.3	DISMINUCIONES DE INVENTARIOS	0.00
3.4	OTROS GASTOS	0.00
3.5	INVERSIÓN PÚBLICA NO CAPITALIZABLE	0.00
3.6	MATERIALES Y SUMINISTROS (CONSUMOS)	0.00
3.7	OTROS GASTOS CONTABLES NO PRESUPUESTARIOS	0.00
	4. Total de Gastos Contables (4 = 1 - 2 + 3)	15,897,228.71

MUNICIPIO DE QUIMIXTLÁN PUEBLA

NOTAS A LOS ESTADOS FINANCIEROS  
CONCILIACIÓN

Del 1 de Enero al 31 de Marzo de 2025  
(Cifras en pesos)

Bajo protesta de decir verdad declaramos que los Estados Financieros y sus notas,  
son razonablemente correctos y son responsabilidad del emisor.



*[Handwritten signature]*

C. JOSE MARTINEZ PIMENTEL  
PRESIDENTE MUNICIPAL

**PRESIDENCIA  
MUNICIPAL**  
H. AYUNTAMIENTO DE  
QUIMIXTLAN PUEBLA  
2024 - 2027



*[Handwritten signature]*

C. PABLO RAMON PIMENTEL ME  
TESORERO MUNICIPAL

**TESORERÍA  
MUNICIPAL**  
H. AYUNTAMIENTO DE  
QUIMIXTLAN PUEBLA  
- 2024 - 2027 -

*[Handwritten signature]*

**SECRETARIO**

DEL H. AYUNTAMIENTO  
DEL MUNICIPIO DE QUIMIXTLAN  
PUEBLA 2024 - 2027

C. MARCOS DOMINGUEZ PABLO  
SECRETARIO GENERAL

MUNICIPIO DE QUIMIXTLÁN PUEBLA

NOTAS A LOS ESTADOS FINANCIEROS  
 NOTAS DE MEMORIA  
 Del 1 de Enero al 31 de Marzo de 2025  
 (Cifras en pesos)

MEM-01 CUENTAS DE ORDEN CONTABLES:

Cuenta	Nombre de la Cuenta	Saldo Inicial	Cargos	Abonos	Saldo Final
7	CUENTAS DE ORDEN CONTABLES	0.00	0.00	0.00	0.00
7.1	VALORES	0.00	0.00	0.00	0.00
7.1.1	VALORES EN CUSTODIA	0.00	0.00	0.00	0.00
7.1.2	CUSTODIA DE VALORES	0.00	0.00	0.00	0.00
7.1.3	INSTRUMENTOS DE CRÉDITO PRESTADOS A FORMADORES DE MERCADO	0.00	0.00	0.00	0.00
7.1.4	PRÉSTAMO DE INSTRUMENTOS DE CRÉDITO A FORMADORES DE MERCADO Y SU GARANTÍA	0.00	0.00	0.00	0.00
7.1.5	INSTRUMENTOS DE CRÉDITO RECIBIDOS EN GARANTÍA DE LOS FORMADORES DE MERCADO	0.00	0.00	0.00	0.00
7.1.6	GARANTÍA DE CRÉDITOS RECIBIDOS DE LOS FORMADORES DE MERCADO	0.00	0.00	0.00	0.00
7.2	EMISIÓN DE OBLIGACIONES	0.00	0.00	0.00	0.00
7.2.1	AUTORIZACIÓN PARA LA EMISIÓN DE BONOS, TÍTULOS Y VALORES DE LA DEUDA PÚBLICA INTERNA	0.00	0.00	0.00	0.00
7.2.2	AUTORIZACIÓN PARA LA EMISIÓN DE BONOS, TÍTULOS Y VALORES DE LA DEUDA PÚBLICA EXTERNA	0.00	0.00	0.00	0.00
7.2.3	EMISIONES AUTORIZADAS DE LA DEUDA PÚBLICA INTERNA Y EXTERNA	0.00	0.00	0.00	0.00
7.2.4	SUSCRIPCIÓN DE CONTRATOS DE PRÉSTAMOS Y OTRAS OBLIGACIONES DE LA DEUDA PÚBLICA INTERNA	0.00	0.00	0.00	0.00
7.2.5	SUSCRIPCIÓN DE CONTRATOS DE PRÉSTAMOS Y OTRAS OBLIGACIONES DE LA DEUDA PÚBLICA EXTERNA	0.00	0.00	0.00	0.00
7.2.6	CONTRATOS DE PRÉSTAMOS Y OTRAS OBLIGACIONES DE LA DEUDA PÚBLICA INTERNA Y EXTERNA	0.00	0.00	0.00	0.00
7.3	AVALES Y GARANTÍAS	0.00	0.00	0.00	0.00
7.3.1	AVALES AUTORIZADOS	0.00	0.00	0.00	0.00
7.3.2	AVALES FIRMADOS	0.00	0.00	0.00	0.00
7.3.3	FIANZAS Y GARANTÍAS RECIBIDAS POR DEUDAS A COBRAR	0.00	0.00	0.00	0.00
7.3.4	FIANZAS Y GARANTÍAS RECIBIDAS	0.00	0.00	0.00	0.00
7.3.5	FIANZAS OTORGADAS PARA RESPALDAR OBLIGACIONES NO FISCALES DEL GOBIERNO	0.00	0.00	0.00	0.00
7.3.6	FIANZAS OTORGADAS DEL GOBIERNO PARA RESPALDAR OBLIGACIONES NO FISCALES	0.00	0.00	0.00	0.00
7.4	JUICIOS	0.00	0.00	0.00	0.00
7.4.1	DEMANDAS JUDICIALES EN PROCESO DE RESOLUCIÓN	0.00	0.00	0.00	0.00
7.4.2	RESOLUCIÓN DE DEMANDAS EN PROCESO JUDICIAL	0.00	0.00	0.00	0.00
7.5	INVERSIÓN MEDIANTE PROYECTOS PARA PRESTACIÓN DE SERVICIOS (PPS) Y SIMILARES	0.00	0.00	0.00	0.00
7.5.1	CONTRATOS PARA INVERSIÓN MEDIANTE PROYECTOS PARA PRESTACIÓN DE SERVICIOS (PPS) Y SIMILARES	0.00	0.00	0.00	0.00
7.5.2	INVERSIÓN PÚBLICA CONTRATADA MEDIANTE PROYECTOS PARA PRESTACIÓN DE SERVICIOS (PPS) Y SIMILARES	0.00	0.00	0.00	0.00
7.6	BIENES EN CONCESIONADOS O EN COMODATO	0.00	0.00	0.00	0.00
7.6.1	BIENES BAJO CONTRATO EN CONCESIÓN	0.00	0.00	0.00	0.00
7.6.2	CONTRATO DE CONCESIÓN POR BIENES	0.00	0.00	0.00	0.00

MUNICIPIO DE QUIMIXTLÁN PUEBLA

NOTAS A LOS ESTADOS FINANCIEROS  
 NOTAS DE MEMORIA  
 Del 1 de Enero al 31 de Marzo de 2025  
 (Cifras en pesos)

7.6.3	BIENES BAJO CONTRATO EN COMODATO	0.00	0.00	0.00	0.00 (d)
7.6.4	CONTRATO DE COMODATO POR BIENES	0.00	0.00	0.00	0.00 (a)
7.7	OTRAS CUENTAS DE ORDEN	0.00	0.00	0.00	0.00 (d)
7.7.1	OTRAS CUENTAS DE ORDEN	0.00	0.00	0.00	0.00 (d)
7.X	BIENES ARQUEOLÓGICOS, ARTÍSTICOS E HISTÓRICOS	0.00	0.00	0.00	0.00 (d)
7.X.1	BIENES ARQUEOLÓGICOS EN CUSTODIA	0.00	0.00	0.00	0.00 (d)
7.X.2	CUSTODIA DE BIENES ARQUEOLÓGICOS	0.00	0.00	0.00	0.00 (a)
7.X.3	BIENES ARTÍSTICOS EN CUSTODIA	0.00	0.00	0.00	0.00 (d)
7.X.4	CUSTODIA DE BIENES ARTÍSTICOS	0.00	0.00	0.00	0.00 (a)
7.X.5	BIENES HISTÓRICOS EN CUSTODIA	0.00	0.00	0.00	0.00 (d)
7.X.6	CUSTODIA DE BIENES HISTÓRICOS	0.00	0.00	0.00	0.00 (a)

MEM-02 CUENTAS DE ORDEN PRESUPUESTARIAS DE INGRESOS:

Concepto	2025 Característica
8.1.1	LEY DE INGRESOS ESTIMADA 165,886,921.96 Saldo
8.1.2	LEY DE INGRESOS POR EJECUTAR 123,737,889.98 Saldo
8.1.3	MODIFICACIONES A LA LEY DE INGRESOS ESTIMADA 0.00 Saldo
8.1.4	LEY DE INGRESOS DEVENGADA 42,149,031.98 Abonos
8.1.5	LEY DE INGRESOS RECAUDADA 42,149,031.98 Abonos

MEM-03 CUENTAS DE ORDEN PRESUPUESTARIAS DE EGRESOS:

Concepto	2025 Característica
8.2.1	PRESUPUESTO DE EGRESOS APROBADO 165,886,921.96 Saldo
8.2.2	PRESUPUESTO DE EGRESOS POR EJERCER 153,956,998.13 Saldo
8.2.3	MODIFICACIONES AL PRESUPUESTO DE EGRESOS APROBADO 5,059,144.29 Saldo
8.2.4	PRESUPUESTO DE EGRESOS COMPROMETIDO 16,989,068.12 Cargos
8.2.5	PRESUPUESTO DE EGRESOS DEVENGADO 17,051,977.53 Cargos
8.2.6	PRESUPUESTO DE EGRESOS EJERCIDO 17,051,406.67 Cargos
8.2.7	PRESUPUESTO DE EGRESOS PAGADO 17,051,406.67 Cargos

Bajo protesta de decir verdad declaramos que los Estados Financieros y sus notas son razonablemente correctos y son responsabilidad del emisor.

PRESIDENCIA MUNICIPAL  
 H. AYUNTAMIENTO DE QUIMIXTLÁN PUEBLA  
 2024 - 2027  
 C. JOSE MARTINEZ PIMENTEL  
 PRESIDENTE MUNICIPAL

C. RUBEN RAMON PIMENTEL MENDEZ  
 TESOERERO MUNICIPAL

ESTADOS UNIDOS MEXICANOS  
 TESORERÍA MUNICIPAL  
 H. AYUNTAMIENTO DE QUIMIXTLÁN PUEBLA  
 -2024 - 2027-

SECRETARIO DEL H. AYUNTAMIENTO DEL MUNICIPIO DE QUIMIXTLÁN PUEBLA 2024 - 2027  
 C. MARCOS DOMINGUEZ  
 SECRETARIO GENERAL

MUNICIPIO DE QUIMIXTLÁN PUEBLA

INDICADORES DE POSTURA FISCAL  
Del 1 de Enero al 31 de Marzo de 2025  
(Cifras en pesos)

Concepto	Estimado/ Aprobado	Devengado	Recaudado/ Pagado
I. Ingresos Presupuestarios (I = 1 + 2)	165,886,921.96	42,149,031.98	42,149,031.98
1. Ingresos del Gobierno de la Entidad Federativa o Municipio	165,886,921.96	42,149,031.98	42,149,031.98
2. Ingresos del Sector Paraestatal o Paramunicipal	0.00	0.00	0.00
II. Egresos Presupuestarios (II = 3 + 4)	165,886,921.96	17,051,977.53	17,051,406.67
3. Egresos del Gobierno de la Entidad Federativa o Municipio	165,886,921.96	17,051,977.53	17,051,406.67
4. Egresos del Sector Paraestatal o Paramunicipal	0.00	0.00	0.00
III. Balance presupuestario (Superávit o Déficit) (III = I - II)	0.00	25,097,054.45	25,097,625.31

Concepto	Estimado/ Aprobado	Devengado	Recaudado/ Pagado
III. Balance presupuestario (Superávit o Déficit)	0.00	25,097,054.45	25,097,625.31
IV. Intereses, Comisiones y Gastos de la Deuda	0.00	0.00	0.00
V. Balance Primario (Superávit o Déficit) (V = III - IV)	0.00	25,097,054.45	25,097,625.31

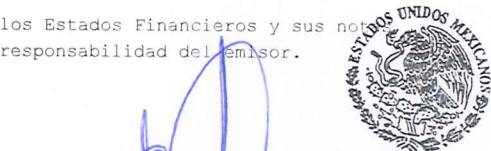
Concepto	Estimado/ Aprobado	Devengado	Recaudado/ Pagado
A. Financiamiento	0.00	0.00	0.00
B. Amortización de la deuda	0.00	0.00	0.00
C. Endeudamiento o desendeudamiento (C = A - B)	0.00	0.00	0.00



En fe de decir verdad declaramos que los Estados Financieros y sus notas son razonablemente correctos y son responsabilidad del emisor.

**PRESIDENCIA MUNICIPAL**  
**H. AYUNTAMIENTO DE QUIMIXTLÁN PUEBLA**

JOSE MARTINEZ PIMENTEL  
PRESIDENTE MUNICIPAL



C. RUBEN RAMON PIMENTEL MENDEZ  
TESORERO MUNICIPAL

**TESORERÍA MUNICIPAL**  
**H. AYUNTAMIENTO DE QUIMIXTLÁN PUEBLA**  
- 2024 - 2027 -

*[Handwritten signature]*

**SECRETARIO**

DEL H. AYUNTAMIENTO  
DEL MUNICIPIO DE QUIMIXTLÁN  
SECRETARIO GENERAL PUEBLA 2024 - 2027