



Ficha Técnica del Programa presupuestario

1. Diagnóstico del Programa presupuestario

Datos de identificación del Programa Presupuestario (Pp)

Nombre del Municipio:

Quimixtlán

Ejercicio fiscal:

2024

Nombre del Programa presupuestario:

Bienestar para Quimixtlán

Clave del Programa presupuestario:

8041

Dependencia o Entidad responsable del Pp:

SMDIF, Regiduría de Grupos Vulnerables, Regiduría de Ecología y Medio Ambiente, Regiduría de Salubridad y Asistencia Pública

1.1 Descripción del Problema

Antecedentes y definición del problema

La estructura del presente ha sufrido modificaciones durante cada Ejercicio, pues en el se han aglomerado temas que son afines, de manera que puedan ejecutarse en esfuerzos comunes, optimizando administrativamente los procesos. En dicho programa se atienden los temas relacionados con el bienestar de la población, asegurar condiciones que contribuyan a mejorar su calidad de vida, cubriendo los temas de salud, apoyos a grupos vulnerables, así como el rubro de equidad de género.

Justificación del Pp

La importancia de la existencia del presente Programa Presupuestario radica en el hecho que a través de este se atienden temas de prevención y atención a la salud, corregir problemas alimentarios a través de la entrega de despensa y el apoyo de desayunadores en escuelas con las modalidades fría y caliente, al igual que la aplicación de medidas y acciones respecto al tema de equidad de género y erradicación de la violencia en contra de la mujer.

Estado actual del problema

A través de las áreas que participan en la ejecución de las acciones plasmadas en el presente programa se atienden diversas problemáticas que aquejan a la población del municipio en diversos frentes. A través de la Regiduría de salud se cubren temas de prevención de la salud con jornadas de atención de diversa índole como con la cloración de agua; por conducto del Sistema Municipal DIF también se entregan apoyos para atender la problemática de alimentación y desnutrición, así como la ayuda a personas con alguna condición con la entrega de aparatos ortopédicos, al igual que diversos apoyos que la población solicita.

Evolución del problema

Durante la administración la planeación relativa al bienestar en la población (que abarca los temas de salud, educación, atención a grupos vulnerables, etc.) se ha apegado no solo a lo plasmado en el Diagnóstico contenido en el Plan Municipal de Desarrollo de Quimixtlán 2021 - 2024, si no también a solicitudes por parte de la población así como a la experiencia previa obtenida en la operatividad pasada de cada Ejercicio, en donde al realizar la ejecución de las actividades pudo dislumbrarse las áreas de oportunidad presentadas.

Experiencias de atención

Durante la ejecución de este Programa Presupuestario (o su similar, dado sea el caso), la atención que se ha dado a la población dependió no solo de la Planeación realizada en el Ayuntamiento, sino también de la operatividad y gestiones de instancias estatales y federales, por lo que en ocasiones los apoyos otorgados varían en cuanto a la periodicidad en que se entregan. Ante ello, se ha modificado la logística de gestión y entrega, para no entorpecer la atención a la población.

1.2 Metodología para la identificación de la población objetivo y definición de fuentes de información.

La población se define a partir del diagnóstico plasmado en el Plan Municipal de Desarrollo, y en consecuencia de la Metodología de Marco Lógico.

Definición y cuantificación de los conceptos poblacionales del Pp

<p>Población Potencial</p>	<p>Población en situación de pobreza.</p>	<p>Cuantificación: Criterios de Focalización</p>	<p>18,431 Informe Anual sobre la situación de Pobreza y Rezago Social.</p>
<p>Población Objetivo</p>	<p>Segmento de la Población en situación de pobreza extrema.</p>	<p>Cuantificación: Criterios de Focalización</p>	<p>6,810 Informe Anual sobre la situación de Pobreza y Rezago Social.</p>
<p>Población atendida (beneficiarios)</p>	<p>Población beneficiada con las acciones del programa.</p>	<p>Cuantificación: Criterios de Focalización</p>	<p>1,702 Acciones ejecutadas.</p>



CONTRALORIA MUNICIPAL
H. AYUNTAMIENTO DE

CJIMIXTLAN PUEBLA
Daniela Cortés Pimentel
Contralora Municipal 2021-2024
Elaboró



PRESIDENCIA MUNICIPAL

H. AYUNTAMIENTO DE
CJIMIXTLAN PUEBLA

José Martínez Pimentel 2021 - 2024
Presidente Municipal Sustituto
Autorizó



Mayra Guadalupe Hernández Torres
Tesorera Municipal
Revisó

2021 - 2024



Ficha Técnica del Programa presupuestario

2. Estructura Analítica del Programa presupuestario

Datos de identificación del Programa Presupuestario (Pp)

Nombre del Municipio: Quimixtán

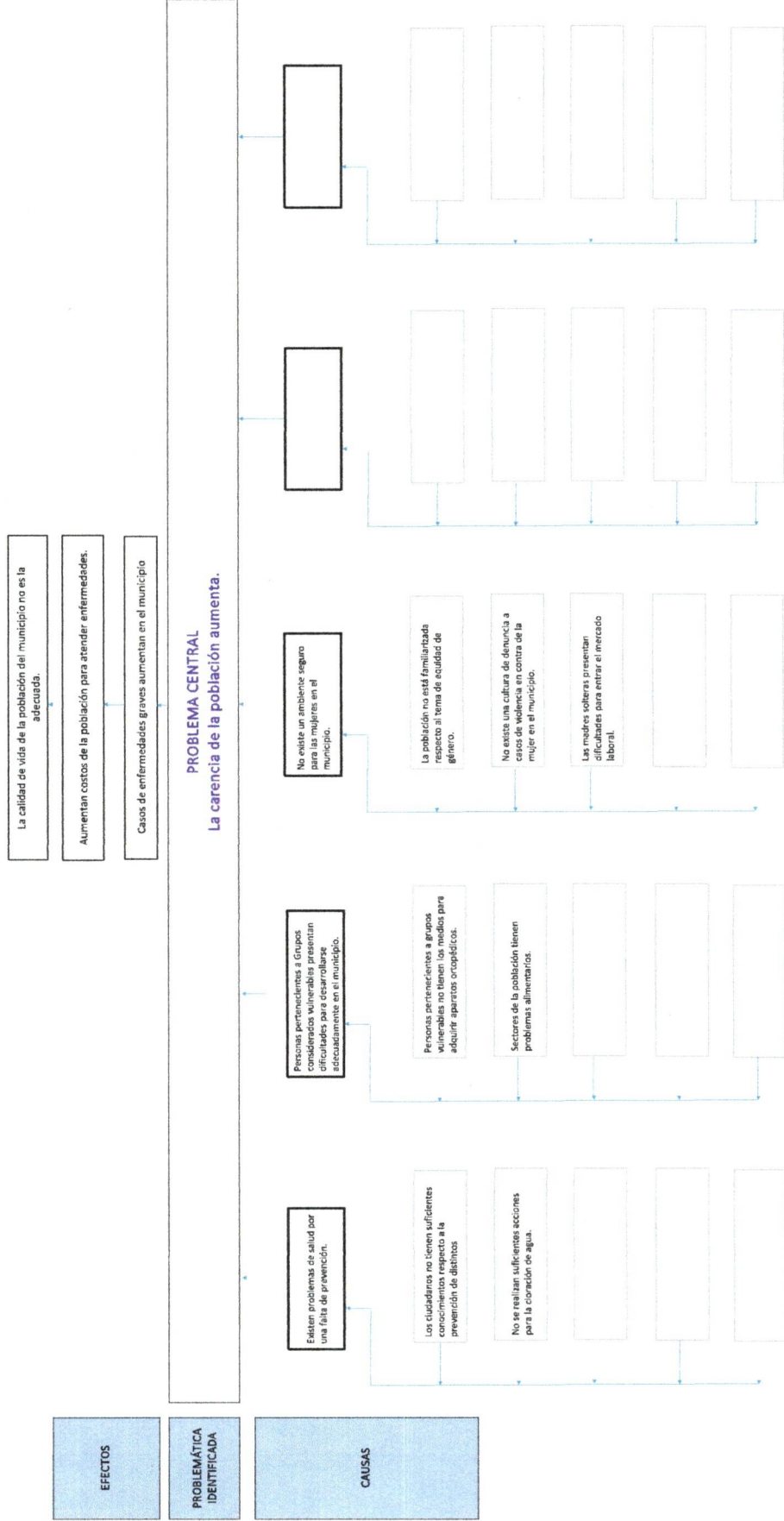
Ejercicio fiscal: 2024

Nombre del Programa presupuestario: Bienestar para Quimixtán

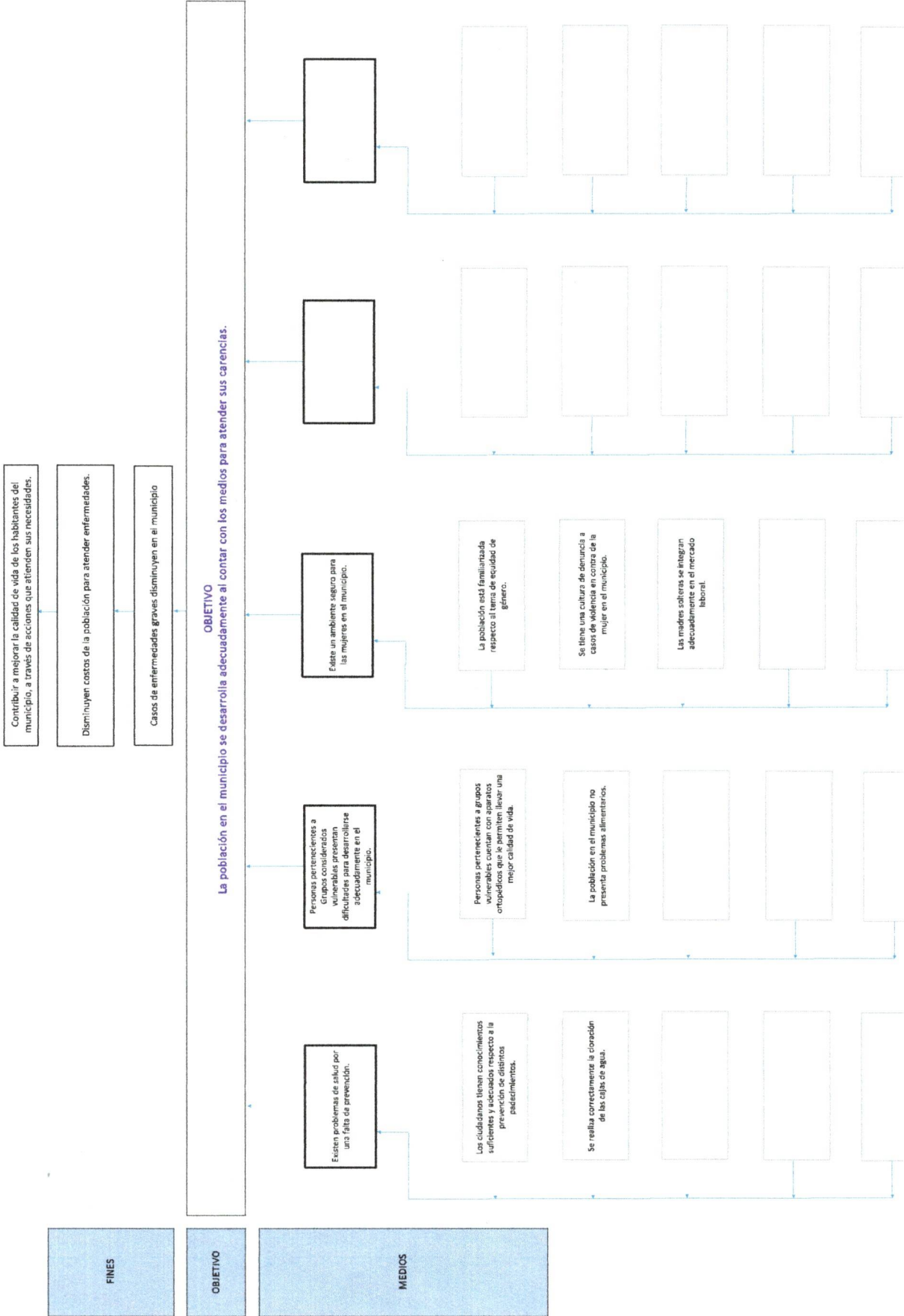
Clave del Programa presupuestario: 8041

Dependencia o Entidad responsable del Pp: SMDIF, Regiduría de Grupos Vulnerables, Regiduría de Ecología y Medio Ambiente, Regiduría de Salud y Asistencia Pública

Árbol del Problema



Árbol de Objetivos



Estrategia para la selección de alternativas.

Elaborar brevemente, por qué las medidas que constituirán la intervención del PPP son las mejores de acuerdo con las opciones para elegir el conjunto de medidas, cómo garantizar relación con el filtro del selección, conforme al Manual de Programación, Respaldo por las siguientes preguntas:

¿Cómo son las respuestas, información para la entrega de la propuesta y el proceso de selección? ¿Hay más alternativas?

3



CONTRALORIA MUNICIPAL

Daniela Cortés Pimentel
Contralora Municipal

Elaboró

QUIMIXTLAN, PUEBLA

2021-2024



SECRETARIA

Mayra Guadalupe Hernández Torres
Tesorera Municipal

Revisó

EL AYUNTAMIENTO DE

QUIMIXTLAN, PUEBLA

2021-2024



PRESIDENCIA

MUNICIPAL

José Manuel Pimentel
Presidente Municipal

Autóro

QUIMIXTLAN, PUEBLA

2021-2024



Ficha Técnica del Programa presupuestario

4. Matriz de Indicadores para Resultados (MIR)

Datos de identificación del Programa Presupuestario (Pp)

Nombre del Municipio:	Quintixtán
Ejercicio fiscal:	2024
Nombre del Programa presupuestario:	Bienestar para Quintixtán
Clave del Programa presupuestario:	80-1
Dependencia o Entidad responsable del Pp:	SMDIF, Regiduría de Grupos Vulnerables, Regiduría de Ecología y Medio Ambiente, Regiduría de Salud y Asistencia Pública

Nivel	Resumen Narrativo (Objetivos)	Indicadores (Nombre del indicador y método de cálculo)	Medios de Verificación	Supuestos
FIN	Contribuir a mejorar la calidad de vida de los habitantes del municipio, a través de acciones que atienden sus necesidades.	Porcentaje de estrategias encaminadas a beneficiar a la población con las acciones del programa implementadas.	Página de internet del H. Ayuntamiento, informes de Gobierno, informes o reportes de cada área, bitácoras, reportes fotográficos, expedientes del archivo.	Las acciones realizadas contribuyen a atender las necesidades de la población.
PROPÓSITO	La población en el municipio se desarrolla adecuadamente al contar con los medios para atender sus carencias.	Porcentaje de acciones encaminadas a atender las carencias de la población realizadas.	Página de internet del H. Ayuntamiento, informes de Gobierno, informes o reportes de cada área, bitácoras, reportes fotográficos, expedientes del archivo.	Las acciones realizadas se enfocan a atender las carencias detectadas.
COMPONENTES	1 Medidas encaminadas a la prevención y planificación familiar implementadas.	Porcentaje de medidas implementadas encaminadas a la prevención y planificación familiar.	Página de internet del H. Ayuntamiento, informes de Gobierno, informes o reportes de cada área, bitácoras, reportes fotográficos, expedientes del archivo.	Las medidas implementadas logran prevenir situaciones adversas de salud en la población.
	2 Apoyos a personas pertenecientes a grupos vulnerables entregados.	Porcentaje de apoyos entregados a personas pertenecientes a grupos vulnerables.	Página de internet del H. Ayuntamiento, informes de Gobierno, informes o reportes de cada área, bitácoras, reportes fotográficos, expedientes del archivo.	Se otorgan los apoyos que son requeridos por la población.
	3 Acciones en favor de la mujer realizadas.	Porcentaje de acciones realizadas en favor de la mujer.	Página de internet del H. Ayuntamiento, informes de Gobierno, informes o reportes de cada área, bitácoras, reportes fotográficos, expedientes del archivo.	Se atiende correctamente las problemáticas de las mujeres del municipio.
	4 Obras para mejorar la calidad de vida de la población realizadas.	Porcentaje de obras realizadas para mejorar la calidad de vida de la población.	Página de internet del H. Ayuntamiento, informes de Gobierno, informes o reportes de cada área, bitácoras, reportes fotográficos, expedientes del archivo.	Las obras ejecutadas se encuentran en buen estado.

ACTIVIDADES (COMPONENTE 1)	1.1	Brindar pláticas mensuales para la prevención de distintos padecimientos en el municipio.	Porcentaje de pláticas mensuales para la prevención de distintos padecimientos en el municipio brindadas.	Página de internet del H. Ayuntamiento, Informes de Gobierno, Informes o reportes de cada área, bitácoras, reportes fotográficos, expedientes del archivo.
	1.2	Realizar la cloración de las cajas de agua.	Porcentaje de cloración de las cajas de agua realizadas.	
ACTIVIDADES (COMPONENTE 2)	2.1	Gestionar la entrega de aparatos ortopédicos y de apoyo a la salud para la población más vulnerable del municipio.	Porcentaje de entregas de aparatos ortopédicos y de apoyo a la salud para la población más vulnerable del municipio brindadas.	
	2.2	Gestionar la entrega de apoyos alimentarios en el municipio.	Porcentaje de entregas de apoyos alimentarios en el municipio gestionadas.	
ACTIVIDADES (COMPONENTE 3)	3.1	Elaborar 1 reporte respecto a las capacitaciones referentes a la equidad de género dirigidas a funcionarios y población en general realizadas.	Porcentaje de reportes respecto a las capacitaciones referentes a la equidad de género dirigidas a funcionarios y población en general realizados.	
	3.2	Elaborar 1 reporte respecto a las campañas de fomento a la denuncia para erradicar la violencia en contra de la mujer realizadas.	Porcentaje de reportes respecto a las campañas de fomento a la denuncia para erradicar la violencia en contra de la mujer realizados.	
	3.3	Elaborar 1 reporte respecto al seguimiento a la instalación de un CECADE para madres solteras.	Porcentaje de reportes respecto al seguimiento a la instalación de un CECADE para madres solteras realizados.	
ACTIVIDADES (COMPONENTE 4)	4.1	Brindar mantenimiento a las cajas de agua.	Porcentaje de mantenimiento a las cajas de agua brindados.	

Costo Total del Programa	Aprobado:	Modificado:	Devengado:	Ejercido
\$	9,006,000.79 \$	9,943,960.04 \$	- \$	- \$

Fuente de Financiamiento				
Monto Específico (de la Fuente de Financiamiento)	Participaciones	Participaciones	Especificar:	Especificar:
\$	- \$	9,006,000.79 \$	- \$	- \$

Clasificación Administrativa	Finalidad	Función	Subfunción	Programa presupuestario (letra mayúscula)
	3.0.0.0.0 SECTOR PUBLICO MUNICIPAL 3.1.0.0.0 SECTOR PUBLICO NO FINANCIERO 3.1.1.0.0 GOBIERNO GENERAL MUNICIPAL 3.1.1.1.0 Gobierno Municipal	2. Desarrollo social	2.6. Protección social	2.6.8 Otros Grupos Vulnerables



CONTRALORIA MUNICIPAL
H. AYUNTAMIENTO DE
QUIMIXTLÁN PUEBLA
 Daniela Cortés Pimentel
 Contralora Municipal
 Elaboró

2021-2024



TESORERIA MUNICIPAL
H. AYUNTAMIENTO DE
QUIMIXTLÁN PUEBLA
 Meyra Guadalupe Hernández Torres
 Tesorera Municipal
 Revisó

2021-2024



PRESIDENCIA MUNICIPAL
H. AYUNTAMIENTO DE
QUIMIXTLÁN PUEBLA
 José Martínez Pimentel
 Presidente Municipal
 Autorizó

2021-2024



Ficha Técnica del Programa presupuestario

3. Alineación del Programa presupuestario a los Instrumentos de Planeación Estratégica

Datos de identificación del Programa Presupuestario (Pp)

Nombre del Municipio:

Quimixtlán

Ejercicio fiscal:

2024

Nombre del Programa presupuestario:

Bienestar para Quimixtlán

Clave del Programa presupuestario:

8041

Dependencia o Entidad responsable del Pp:

SMDIF, Regiduría de Grupos Vulnerables, Regiduría de Ecología y Medio Ambiente, Regiduría de Salubridad y Asistencia Pública

Fin	Propósito	Nivel de objetivo de la MIR	Objetivos de Desarrollo Sostenible (ODS) Agenda 2030		Objetivos con enfoque de perspectiva de género e igualdad
			Objetivos	Metas	
	Contribuir a mejorar la calidad de vida de los habitantes del municipio, a través de acciones que atienden sus necesidades.	Objetivo 1: Poner fin a la pobreza en todas sus formas en todo el mundo. Objetivo 4: Garantizar una educación inclusiva, equitativa y de calidad y promover oportunidades de aprendizaje durante toda la vida para todos.	1.2.1.a Proporción de la población que vive por debajo del umbral nacional de la pobreza, por desglose geográfico 1.2.2.a Proporción de hombres, mujeres y niños de todas las edades que viven en la pobreza en todas sus dimensiones, con arreglo a las definiciones nacionales, por desglose geográfico	Contribuir a mejorar la calidad de vida de los habitantes del municipio, a través de acciones que atienden sus necesidades.	
	La población en el municipio se desarrolla adecuadamente al contar con los medios para atender sus carencias.	Objetivo 1: Poner fin a la pobreza en todas sus formas en todo el mundo	1.2.1.a Proporción de la población que vive por debajo del umbral nacional de la pobreza, por desglose geográfico 1.2.2.a Proporción de hombres, mujeres y niños de todas las edades que viven en la pobreza en todas sus dimensiones, con arreglo a las definiciones nacionales, por desglose geográfico	La población en el municipio se desarrolla adecuadamente al contar con los medios para atender sus carencias.	

Alineación al Plan Municipal de Desarrollo

Eje

EJE 1. Bienestar y desarrollo Social en Quimixtlán.

Objetivo

Proporcionar condiciones adecuadas para permitir el correcto desarrollo de todos los habitantes del municipio, teniendo en cuenta distintos sectores y sus necesidades.

Estrategias

Los habitantes del municipio cuentan con servicios adecuados de salud; Las personas pertenecientes a grupos vulnerables cuentan con apoyos que permiten su correcto desarrollo.

Líneas de Acción

1.1.1 Medidas encaminadas a la prevención y planificación familiar implementadas; 1.1.2 Acciones de atención a la salud de la población implementadas; 1.3.1 Apoyos a adultos mayores y a personas con discapacidad entregados; 1.3.2 Acciones en favor de la mujer realizadas; 1.3.3 Apoyos a personas pertenecientes a grupos vulnerables entregados; 1.3.4 Apoyos alimentarios en beneficio de la población vulnerable otorgados.

Alineación al Plan Estatal de Desarrollo

Eje 4. Desarrollo Integral, Educación y Diversidad Cultural.

4.1 Bienestar Social, 4.2 Salud, 4.3 Educación, 4.4 Cultura, 4.5 Igualdad de género, 4.7 Atención a grupos prioritarios.

Mejorar las condiciones de vida de todas las personas, atendiendo primordialmente a las que se encuentran en situación de vulnerabilidad, para contribuir a su desarrollo integral; Incrementar el acceso oportuno y de calidad a los servicios de salud, bajo un enfoque incluyente; Mejorar el acceso a una educación de calidad, equitativa e incluyente en todos los niveles; Preservar la diversidad cultural centrándose en la valoración, conservación y difusión del patrimonio cultural (las expresiones artísticas; Contribuir a que las poblaciones gocen de una vida libre de discriminación y violencia de género; Mejorar las condiciones de vida de las personas que enfrentan desventajas económicas, sociales, físicas o culturales.

4.1 Implementar políticas orientadas a la disminución de la pobreza y el rezago social en igualdad de oportunidades; 4.2 Generar las condiciones para que las personas y los poblados reciban atención médica de calidad y servicios de salud equitativos; 4.3 Impulsar mecanismos que permitan mejorar la calidad y el acceso a la educación, en todos los niveles; 4.4 Promover el acceso a la cultura como elemento prioritario e indispensable que contribuya a mejorar las condiciones de bienestar en las personas; 4.5 Generar los mecanismos que contribuyan a la prevención y atención de la violencia de género y la desigualdad; 4.7 Crear las condiciones que aseguren el desarrollo integral de los grupos sociales en situación de vulnerabilidad.

4.1.3. Fortalecer las estrategias dirigidas a las personas en situación de vulnerabilidad para incrementar su acceso a una buena alimentación; 4.1.4. Incrementar el acceso a los servicios preventivos de salud y bienestar con un enfoque incluyente; 4.1.5. Impulsar acciones orientadas a la disminución de las carencias sociales, atendiendo criterios de calidad, accesibilidad y pertinencia cultural; 4.2.3. Organizar mediante jornadas de atención a la salud, servicios médicos a todas las regiones, con énfasis en las localidades de alta y muy alta marginación; 4.3.3. Promover la cultura física, el deporte y el deporte adaptado como elemento de esparcimiento y desarrollo de capacidades, para contribuir al bienestar individual y social; 4.4.2. Desarrollar acciones que contribuyan a preservar el patrimonio tangible, intangible y comunitario; 4.4.7. Fomentar la lectura a través de la promoción de espacios y la ejecución de actividades dirigidas a toda la población; 4.4.8. Fomentar la realización de exposiciones, festivales, presentaciones y otro tipo de eventos artísticos culturales en diversos espacios; 4.5.2. Implementar acciones orientadas a prevenir, atender y disminuir la violencia contra las mujeres; 4.5.3. Brindar atención integral a mujeres víctimas de violencia de género; 4.5.4. Reforzar la cultura de prevención de la violencia de género; 4.5.8. Promover la cultura de la igualdad sustantiva y de los derechos humanos a través de acciones dirigidas a las personas servidoras públicas; 4.7.3. Fortalecer las estrategias dirigidas a las personas en situación de vulnerabilidad para incrementar su acceso a una buena alimentación; 4.7.4. Incrementar el acceso a los servicios preventivos de salud y bienestar con un enfoque incluyente; 4.7.5. Impulsar acciones orientadas a la disminución de las carencias sociales, atendiendo criterios de calidad, accesibilidad, disponibilidad y pertinencia cultural.

Porcentaje de personas en situación de pobreza; Porcentaje de personas en situación de carencia por acceso a la alimentación; Carencia por acceso a los servicios de salud.



CONTRALORIA MUNICIPAL
Daniela Cortés Pimentel
Contralora Municipal
El Abasco, QUIMIXTLAN, PUEBLA

2021-2024



TESORERIA MUNICIPAL
Mayra Guadalupe Hernández Torres
Tesorera Municipal
QUIMIXTLAN, PUEBLA

2021 - 2024



PRESIDENCIA MUNICIPAL
José Martínez Pimentel
Presidente Municipal
QUIMIXTLAN, PUEBLA

2021 - 2024



Ficha Técnica del Programa presupuestario

FIN

Ficha Técnica de Seguimiento de Indicadores (FTSI)

Nombre del Municipio:	Quimixtlán
Resumen Narrativo de la MIR:	Contribuir a mejorar la calidad de vida de los habitantes del municipio, a través de acciones que atienden sus necesidades.
Programa Presupuestario:	Datos de identificación del Programa Institucional
Dependencia o Entidad responsable del Pp:	Bienestar para Quimixtlán
	SMDIF, Regiduría de Grupos Vulnerables, Regiduría de Ecología y Medio Ambiente, Regiduría de Salubridad y Asistencia Pública

Datos de identificación del Indicador			Estratégicos	
Nombre del Indicador:	Descripción ¿qué mide el indicador?	Unidad de medida:	Tipo de Indicador:	Eficacia
Porcentaje de estrategias encaminadas a beneficiar a la población con las acciones del programa implementadas.	Cantidad de estrategias encaminadas a beneficiar a la población con las acciones del programa implementadas respecto al total de estrategias en dicho rubro que fueron programadas para implementarse.	Porcentaje: $(N1/N2)*100$	Dimensión del Indicador:	SMDIF, Regiduría de Grupos Vulnerables, Regiduría de Ecología y Medio Ambiente, Regiduría de Salubridad y Asistencia Pública
Estrategias			Unidad Responsable del Indicador de FIN:	
Algoritmo			Estrategias encaminadas a beneficiar a la población con las acciones del programa implementadas.	
Medios de verificación de las variables			Estrategias encaminadas a beneficiar a la población con las acciones del programa programadas para su implementación.	
Página de Internet del H. Ayuntamiento, Informes de Gobierno, Informes o reportes de cada área, bitácoras, reportes fotográficos, expedientes del archivo.				
Página de Internet del H. Ayuntamiento, Informes de Gobierno, Informes o reportes de cada área, bitácoras, reportes fotográficos, expedientes del archivo.				

Características del indicador	Claridad	Relevancia	Economía	Monitoreable	Adecuado	Aporte marginal
El indicador manifiesta de manera directa lo que medirá.	X	X	X	X	X	X
Su medición incide en conocer si los objetivos se están alcanzando.						El indicador provee las bases suficientes para medir el grado de avance de los objetivos.
El indicador es económico porque su medición no representa costos adicionales, al tratarse de actividades propias que se reflejan en registros internos.						El indicador es único para la medición de este nivel.



Ficha Técnica del Programa presupuestario

FIN

Ficha Técnica de Seguimiento de Indicadores (FTSI)

Reporte: **Primer Trimestre**

Línea base	Valor	Año	Periodicidad:	Anual		Regular
	0%	2023	Sentido del indicador:	Ascendente	Comportamiento del indicador:	
Ejercicio fiscal:	2022	2023	2024	Observaciones y/o comentarios		
Programada	n/a	1116	10	n/a		
Realizada	n/a	1116	3	n/a		El indicador se ha modificado en cada ejercicio.

Metas	1er Trimestre			2do Trimestre			3ro Trimestre			4to Trimestre			Meta Anual (acumulada)	
	Ene	Feb	Mar	Abr	May	Jun	Jul	Ago	Sep	Oct	Nov	Dic		
Programada (A)	1	1	1	1	1	1	1	1	1	1	0	0	10	
Realizada (B)	1	1	1										3	
Avance % = [(A)/(B)]*100	100%	100%	100%	0%	0%	0%	0%	0%	0%	0%	0%	0%	30%	
Parámetros de semaforización	Avance 90-110% Aceptable			Avance 80-90% y 110%-120%			Avance <80% y >120%			En riesgo			Cumplimiento del indicador	30%
Explicaciones y causas de las variaciones al incumplimiento de la programación													Crítico	



Daniela Cortés Pimentel
Daniela Cortés Pimentel
 Contralora Municipal
 Elaboró

2021-2024



Mayra Guadalupe Hernández Torres
Mayra Guadalupe Hernández Torres
 Tesorera Municipal
 Revisó

2021-2024



José Martínez Pimentel
José Martínez Pimentel
 Presidente Municipal
 Autorizó

2021-2024



Ficha Técnica del Programa presupuestario

Reporte: **Primer Trimestre**

PROPÓSITO

Ficha Técnica de Seguimiento de Indicadores (FTSI)

Nombre del Municipio:	Quimixtlán
Resumen Narrativo de la MIR:	La población en el municipio se desarrolla adecuadamente al contar con los medios para atender sus carencias.
Programa Presupuestario:	Datos de identificación del Programa Institucional Bienestar para Quimixtlán
Dependencia o Entidad responsable del Pp:	SMDIF, Regiduría de Grupos Vulnerables, Regiduría de Ecología y Medio Ambiente, Regiduría de Salubridad y Asistencia Pública

Datos de identificación del indicador		Tipo de indicador:	Estratégicos
Nombre del indicador:	Descripción ¿qué mide el indicador?	Dimensión del indicador:	Eficacia
Unidad de medida:	Acciones	Unidad Responsable del indicador de PROPÓSITO:	SMDIF, Regiduría de Grupos Vulnerables, Regiduría de Ecología y Medio Ambiente, Regiduría de Salubridad y Asistencia Pública
Método de cálculo o Fórmula del Indicador:	Porcentaje: $(M/N) \cdot 100$	Acciones encaminadas a atender las carencias de la población realizadas.	Acciones encaminadas a atender las carencias de la población realizadas.
Numerador (Variable 1)	Algoritmo	Medios de verificación de las variables	Acciones encaminadas a atender las carencias de la población programadas para su realización.
Denominador (Variable 2)		Medios de verificación de las variables	
Página de internet del H. Ayuntamiento, Informes de Gobierno, Informes o reportes de cada área, bitácoras, reportes fotográficos, expedientes del archivo.			
Página de internet del H. Ayuntamiento, Informes de Gobierno, Informes o reportes de cada área, bitácoras, reportes fotográficos, expedientes del archivo.			

Características del indicador	Claridad	Relevancia	Economía	Monitoreable	Adecuado	Aporte marginal
Justificación del cumplimiento de las características CREMAA	X	X	X	X	X	X
	El indicador manifiesta de manera directa lo que medirá.	Su medición incide en conocer si los objetivos se están alcanzando.	El indicador es económico porque su medición no representa costos adicionales, al tratarse de actividades propias que se reflejan en registros internos.	El indicador es monitoreable debido a que se mide con registros propios del Ayuntamiento.	El indicador provee las bases suficientes para medir el grado de avance de los objetivos.	El indicador es único para la medición de este nivel.



Ficha Técnica del Programa presupuestario

PROPÓSITO

Ficha Técnica de Seguimiento de Indicadores (FTSI)

Reporte: **Primer Trimestre**

Línea base	Valor	Año	Periodicidad:	Semestral	
	0%	2023	Sentido del indicador:	Ascendente	Comportamiento del indicador:
Ejercicio fiscal:	2022	2023	2024	Observaciones y/o comentarios	
Programada	n/a	75	43	El indicador se ha modificado en cada ejercicio.	
Realizada	n/a	75	12		

Metas	Programación de Metas subanuales												Meta Anual (acumulada)
	1er Trimestre			2do Trimestre			3ro Trimestre			4to Trimestre			
Programada (A)	Ene	Feb	Mar	Abr	May	Jun	Jul	Ago	Sep	Oct	Nov	Dic	Meta Anual (acumulada)
Realizada (B)	4	4	4	4	4	4	4	4	7	4	0	0	43
Avance % = [(A)/(B)]*100	100%	100%	100%	#DIV/0!	#DIV/0!	#DIV/0!	0%	0%	0%	#DIV/0!	#DIV/0!	#DIV/0!	28%

Parámetros de semaforización	Avance 90-110%	Avance 80-90% y 110%-120%	Avance <80% y >120%	Critico	Cumplimiento del indicador
	Aceptable				28%

Explicaciones y causas de las variaciones al incumplimiento de la programación



Elaboró
Daniela Cortés Pimentel
 Contralora Municipal
 2021-2024



Revisó
Mayra Guadalupe Hernández
 Tesorera Municipal
 2021-2024



Autorizó
José Martínez
 Presidente Municipal
 2021-2024



Ficha Técnica de Seguimiento de Indicadores

COMPONENTE 1

Ficha Técnica de Seguimiento de Indicadores (FTSI)

Nombre del Municipio:		Quimixtlán	
Resumen Narrativo de la MIR:		Medidas encaminadas a la prevención y planificación familiar implementadas.	
Datos de Identificación del Programa Institucional			
Programa Presupuestario:		Bienestar para Quimixtlán	
Unidad responsable:		SMDF, Regiduría de Grupos Vulnerables, Regiduría de Ecología y Medio Ambiente, Regiduría de Salubridad y Asistencia Pública	

Datos de Identificación del Indicador

Nombre del indicador:	Porcentaje de medidas implementadas encaminadas a la prevención y planificación familiar.		Tipo de indicador:	Gestión
Descripción ¿qué mide el indicador?	Cantidad de medidas implementadas encaminadas a la prevención y planificación familiar respecto al total de medidas del mismo rubro programadas para su implementación.		Dimensión del indicador:	Eficacia
Unidad de medida:	Medidas		Unidad Responsable del indicador del Componente 1:	SMDF, Regiduría de Grupos Vulnerables, Regiduría de Ecología y Medio Ambiente, Regiduría de Salubridad y Asistencia Pública
Método de cálculo o Fórmula del indicador:	Porcentaje: $(M/Z) \times 100$		Medidas implementadas encaminadas a la prevención y planificación familiar.	
Numerador (Variable 1)	Página de internet del H. Ayuntamiento, Informes de Gobierno, Informes o reportes de cada área, bitácoras, reportes fotográficos, expedientes del archivo.		Medidas encaminadas a la prevención y planificación familiar programadas para su implementación	
Numerador (Variable 2)	Página de internet del H. Ayuntamiento, Informes de Gobierno, Informes o reportes de cada área, bitácoras, reportes fotográficos, expedientes del archivo.			

Medio de verificación de las variables

Características del indicador	Claridad	Relevancia	Economía	Monitoreable	Adecuado	Aporte marginal
Justificación del cumplimiento de las características CREMAA	X	X	X	X	X	X
		Su medición incide en conocer si los objetivos se están alcanzando.	El indicador es económico porque su medición no representa costos adicionales, al tratarse de actividades propias que se reflejan en registros internos.	El indicador es monitoreable debido a que se mide con registros propios del Ayuntamiento.	El indicador provee las bases suficientes para medir el grado de avance de los objetivos.	El indicador es único para la medición de este nivel.

Determinación de Metas

Valor	Año	Periodicidad:	
		Sentido del indicador:	Comportamiento del indicador:
0%	2023	Ascendente	Regular
Metas Anuales			
Ejercicio fiscal:	2022	2023	2024
Programada	12	26	20
Realizada	12	26	6
		Acumulada	Observaciones y/o comentarios
		58	El indicador se ha comportado de manera regular.
		44	

Reporte: Primer Trimestre


Programación de Metas subanuales

Metas	1er Trimestre			2do Trimestre			3ro Trimestre			4to Trimestre			Meta acumulada	
	Ene	Feb	Mar	Abr	May	Jun	Jul	Ago	Sep	Oct	Nov	Dic		
Programada	2	2	2	2	2	2	2	2	2	2	0	0	20	
Realizada	2	2	2	0	0	0	0	0	0	0	0	0	6	
Avance %	100%	100%	100%	0%	0%	0%	0%	0%	0%	0%	#DIV/0!	#DIV/0!	30%	
Parámetros de semaforización	Avance 90-110%			Aceptable			Avance 80-90% y 110%-120%			En riesgo			Crítico	
	Cumplimiento del indicador												30%	

Resumen Narrativo	Nombre del indicador	1er Trimestre			2do Trimestre			3ro Trimestre			4to Trimestre			Meta acumulada
		Ene	Feb	Mar	Abr	May	Jun	Jul	Ago	Sep	Oct	Nov	Dic	
Brindar pláticas mensuales para la prevención de distintos padecimientos en el municipio.	Porcentaje de pláticas mensuales para la prevención de distintos padecimientos en el municipio brindadas.	1	1	1	1	1	1	1	1	1	1	1	10	
Realizar la cloración de las cajas de agua.	Porcentaje de cloración de las cajas de agua realizadas.	1	1	1	1	1	1	1	1	1	1	1	3	
		1	1	1	1	1	1	1	1	1	1	1	10	
													3	

Explicaciones y causas de las variaciones al incumplimiento de la programación


CONTRALORIA MUNICIPAL
H. AYUNTAMIENTO DE
QUIMIXTLAN, PUEBLA
 Danieli Cortés Pimentel
 Contralora Municipal
 Elaboró


TESORERIA
MUNICIPAL
H. AYUNTAMIENTO DE
QUIMIXTLAN, PUEBLA
 Mayra Guadalupe Hernández Torres
 Tesorera Municipal
 Revisó


PRESIDENCIA
MUNICIPAL
H. AYUNTAMIENTO DE
QUIMIXTLAN, PUEBLA
 José Martínez Pimentel
 Presidente Municipal
 Autorizó

2021-2024



Ficha Técnica de Seguimiento de Indicadores

COMPONENTE 2

Ficha Técnica de Seguimiento de Indicadores (FTSI)

Reporte: **Primer Trimestre**

Nombre del Municipio:		Quimixtlán					
Resumen Narrativo de la MIR:		Apoyos a personas pertenecientes a grupos vulnerables entregados.					
Programa Presupuestario:		Datos de Identificación del Programa Institucional					
Unidad responsable:		SMDIF, Regiduría de Grupos Vulnerables, Regiduría de Ecología y Medio Ambiente, Regiduría de Salubridad y Asistencia Pública					
<p>Datos de Identificación del Indicador</p>							
Nombre del indicador:	Porcentaje de apoyos entregados a personas pertenecientes a grupos vulnerables.		Tipo de indicador:				
Descripción ¿qué mide el indicador?	Cantidad de apoyos entregados a personas pertenecientes a grupos vulnerables respecto al total de apoyos en dicho rubro programados para su implementación.		Dimensión del indicador:				
Unidad de medida:	Apoyos		Unidad Responsable del Indicador del Componente 2:				
Método de cálculo o Fórmula del Indicador:	Algoritmo	Numerador (Variable 1) Denominador (Variable 2)	Apoyos entregados a personas pertenecientes a grupos vulnerables.				
Numerador (Variable 1)		Medio de verificación de las variables					
Numerador (Variable 2)		Página de internet del H. Ayuntamiento, Informes de Gobierno, Informes o reportes de cada área, bitácoras, reportes fotográficos, expedientes del archivo.					
Características del Indicador		Página de internet del H. Ayuntamiento, Informes de Gobierno, Informes o reportes de cada área, bitácoras, reportes fotográficos, expedientes del archivo.					
Justificación del cumplimiento de las características CREMAA	Claridad	Relevancia	Economía	Monitoreable	Adecuado	Aporte marginal	
	X	X	X	X	X	X	
El indicador manifiesta de manera directa lo que medirá.	Su medición incide en conocer si los objetivos se están alcanzando.		El indicador es económico porque su medición no representa costos adicionales, al tratarse de actividades propias que se reflejan en registros internos.		El indicador provee las bases suficientes para medir el grado de avance de los objetivos.		El indicador es único para la medición de este nivel.
	El indicador manifiesta de manera directa lo que medirá.		El indicador es económico porque su medición no representa costos adicionales, al tratarse de actividades propias que se reflejan en registros internos.		El indicador provee las bases suficientes para medir el grado de avance de los objetivos.		
<p>Determinación de Metas</p>							
Linea base	Valor	Año	Periodicidad:	Trimestral			
	0%	2023	Sentido del indicador:	Ascendente	Comportamiento del indicador:		
<p>Metas Anuales</p>							
Ejercicio fiscal:	2022	2023	2024	Acumulada	Observaciones y/o comentarios		
Programada	12	26	20	58	El indicador se ha comportado de manera regular.		
Realizada	12	26	6	44			

Programación de Metas subanuales

Metas	1er Trimestre			2do Trimestre			3ro Trimestre			4to Trimestre			Meta acumulada		
	Ene	Feb	Mar	Abr	May	Jun	Jul	Ago	Sep	Oct	Nov	Dic			
	Programada	2	2	2	2	2	2	2	2	2	2	0		0	20
Realizada	2	2	2	0	0	0	0	0	0	0	0	0	6		
Avance %	100%	100%	100%	0%	0%	0%	0%	0%	0%	0%	#(D)/01	#(D)/01	30%		
Parámetros de semaforización	Avance 90-110%			Aceptable			Avance 80 - 90% y 110%-120%			En riesgo			Avance <60% y >120%		Cumplimiento del indicador
	30%			30%			30%			30%			30%		

Actividades

Resumen Narrativo	Nombre del indicador	1er Trimestre			2do Trimestre			3ro Trimestre			4to Trimestre			Meta acumulada
		Ene	Feb	Mar	Abr	May	Jun	Jul	Ago	Sep	Oct	Nov	Dic	
		Porcentaje de entregas de aparatos ortopédicos y de apoyo a la salud para la población más vulnerable del municipio brindadas.	Progr.	1	1	1	1	1	1	1	1	1	1	
Porcentaje de entregas de apoyos alimentarios en el municipio gestionados.	Progr.	1	1	1	1	1	1	1	1	1	1	1	10	
	Real.	1	1	1									3	
	Real.	1	1	1									3	

Explicaciones y causas de las variaciones al incumplimiento de la programación



CONTRALORIA MUNICIPAL
 Daniela Cortés Pimentel
 Contralora Municipal
 Elaboró

QUIMIXTLAN, PUEBLA
 2021-2024



TESORERIA MUNICIPAL
 Mayra Guadalupe Hernández
 Tesorera Municipal
 Revisó

QUIMIXTLAN, PUEBLA
 2021-2024



PRESIDENCIA MUNICIPAL
 José Martínez Pimentel
 Presidente Municipal Substituto
 Autorizó

QUIMIXTLAN, PUEBLA
 2021-2024



Ficha Técnica de Seguimiento de Indicadores

COMPONENTE 3

Ficha Técnica de Seguimiento de Indicadores (FTSI)

Quixmilán

Reporte: Primer Trimestre

Nombre del Municipio:

Resumen Narrativo de la MIR:

Acciones en favor de la mujer realizadas.

Programa Presupuestario:

Datos de identificación del Programa Institucional

Unidad responsable:

Bienestar para Quixmilán

SMDIF, Regiduría de Grupos Vulnerables, Regiduría de Ecología y Medio Ambiente, Regiduría de Salubridad y Asistencia Pública

Datos de identificación del indicador:

Nombre del indicador:	Tipo de indicador:		Gestión	
Descripción ¿qué mide el indicador?	Dimensión del indicador:		Eficacia	
Unidad de medida:	Unidad Responsable del indicador del Componente 3:	SHDIF, Regiduría de Grupos Vulnerables, Regiduría de Ecología y Medio Ambiente, Regiduría de Salubridad y Asistencia Pública		
Porcentaje de acciones realizadas en favor de la mujer.	Acciones	Numerador (Variable 1)	Denominador (Variable 2)	Acciones realizadas en favor de la mujer.
Cantidad de acciones realizadas en favor de la mujer respecto al total de acciones en dicho rubro programadas para su realización.	Algoritmo	Acciones en favor de la mujer programadas para su realización.		
Unidad de medida:	Porcentaje: $(M/M2)*100$			
Método de cálculo o Fórmula del indicador:	Medio de verificación de las variables			
Numerador (Variable 1)	Página de internet del H. Ayuntamiento, Informes de Gobierno, informes o reportes de cada área, bitácoras, reportes fotográficos, expedientes del archivo.			
Numerador (Variable 2)	Página de internet del H. Ayuntamiento, Informes de Gobierno, informes o reportes de cada área, bitácoras, reportes fotográficos, expedientes del archivo.			

Características del indicador	Claridad	Relevancia	Economía	Monitoreable	Adecuado	Aporte marginal
Justificación del cumplimiento de las características CREMAA	X	X	X	X	X	X
El indicador manifiesta de manera directa lo que medirá.		Su medición incide en conocer si los objetivos se están alcanzando.	El indicador es económico porque su medición no representa costos adicionales, al tratarse de actividades propias que se reflejan en registros internos.	El indicador es monitoreable debido a que se mide con registros propios del Ayuntamiento.	El indicador provee las bases suficientes para medir el grado de avance de los objetivos.	El indicador es único para la medición de este nivel.

Línea base	Valor	Año	Determinación de Metas		Comportamiento del indicador:	Regular
			Período	Trimestral		
Ejercicio fiscal:	0%	2023	Sentido del indicador:	Trimestral	Ascendente	Regular
Programada	2022	2023	2024	Acumulada	Observaciones y/o comentarios	
Realizada	1	19	3	n/a	El indicador se ha modificado en cada ejercicio.	
	1	19	0	n/a		

Programación de Metas subanuales

Metas	1er Trimestre			2do Trimestre			3ro Trimestre			4to Trimestre			Meta acumulada	
	Ene	Feb	Mar	Abr	May	Jun	Jul	Ago	Sep	Oct	Nov	Dic		
	Programada	0	0	0	0	0	0	0	0	3	0	0		0
Realizada	0	0	0	0	0	0	0	0	0	0	0	0	0	
Avance %	#DIV/0!	#DIV/0!	#DIV/0!	#DIV/0!	#DIV/0!	#DIV/0!	#DIV/0!	#DIV/0!	0%	#DIV/0!	#DIV/0!	#DIV/0!	0%	
Parámetros de semaforización	Avance 90-110%	Acceptable	Avance 80 - 90% y 110%-120%	En riesgo	Avance <80% y >120%	Critico							Cumplimiento del Indicador	0%

Actividades

Resumen Narrativo	Nombre del indicador	1er Trimestre			2do Trimestre			3ro Trimestre			4to Trimestre			Meta acumulada
		Ene	Feb	Mar	Abr	May	Jun	Jul	Ago	Sep	Oct	Nov	Dic	
		Elaborar 1 reporte respecto a las campañas de fomento a la denuncia para erradicar la violencia en contra de la mujer realizados.	Progr.											
Elaborar 1 reporte respecto a las campañas de fomento a la denuncia para erradicar la violencia en contra de la mujer realizados.	Real.													0
Elaborar 1 reporte respecto a las campañas de fomento a la denuncia para erradicar la violencia en contra de la mujer realizados.	Progr.													1
Elaborar 1 reporte respecto a las campañas de fomento a la denuncia para erradicar la violencia en contra de la mujer realizados.	Real.													0
Elaborar 1 reporte respecto al seguimiento a la instalación de un CECADE para madres solteras.	Progr.													1
Elaborar 1 reporte respecto al seguimiento a la instalación de un CECADE para madres solteras.	Real.													0

Explicaciones y causas de las variaciones al incumplimiento de la programación



DANIELA CORTÉS PIMENTEL
 CONTRALORA MUNICIPAL
 GOBIERNO MUNICIPAL DE QUIMIXTLAN, PUEBLA
 Elaboró 2021-2024



MAYRA GUADALUPE HERNÁNDEZ TORRES
 TESORERA MUNICIPAL
 GOBIERNO MUNICIPAL DE QUIMIXTLAN, PUEBLA
 Revisó 2021-2024



JOSÉ MARTÍNEZ PIMENTEL
 PRESIDENTE MUNICIPAL
 GOBIERNO MUNICIPAL DE QUIMIXTLAN, PUEBLA
 Autorizó 2021-2024



Ficha Técnica de Seguimiento de Indicadores

COMPONENTE 4

Ficha Técnica de Seguimiento de Indicadores (FTSI)

Quimixtlán

Obras para mejorar la calidad de vida de la población realizadas.

Datos de Identificación del Programa Institucional

Bienestar para Quimixtlán

SMDIF, Regiduría de Grupos Vulnerables, Regiduría de Ecología y Medio Ambiente, Regiduría de Salubridad y Asistencia Pública

Datos de Identificación del Indicador

Nombre del Indicador:	Tipo de Indicador:		Gestión	
Porcentaje de obras realizadas para mejorar la calidad de vida de la población.	Porcentaje de obras realizadas para mejorar la calidad de vida de la población.	Dimensión del Indicador:	Eficacia	
Cantidad de obras realizadas para mejorar la calidad de vida de la población respecto al total de obras de dicho rubro programadas para su realización.	Obras	Unidad Responsable del Indicador del Componente 4:	SMDIF, Regiduría de Grupos Vulnerables, Regiduría de Ecología y Medio Ambiente, Regiduría de Salubridad y Asistencia Pública	
Unidad de medida:				
Método de cálculo o Fórmula del Indicador:	Porcentaje: $(N/M) \times 100$	Numerador (Variable 1) Denominador (Variable 2)	Obras realizadas para mejorar la calidad de vida de la población.	
		Algoritmo	Obras para mejorar la calidad de vida de la población programadas para su realización.	
			Medio de verificación de las variables	
Numerador (Variable 1)			Página de internet del H. Ayuntamiento, Informes de Gobierno, informes o reportes de cada área, bitácoras, reportes fotográficos, expedientes del archivo.	
Numerador (Variable 2)			Página de internet del H. Ayuntamiento, Informes de Gobierno, informes o reportes de cada área, bitácoras, reportes fotográficos, expedientes del archivo.	

Características del Indicador	Claridad	Relevancia	Economía	Monitoreable	Adecuado	Aporte marginal
El indicador manifiesta de manera directa lo que medirá.	X	X	X	X	X	X
El indicador es económico porque su medición no representa costos adicionales, al tratarse de actividades propias que se reflejan en registros internos.		Su medición incide en conocer si los objetivos se están alcanzando.		El indicador es monitoreable debido a que se mide con registros propios del Ayuntamiento.	El indicador provee las bases suficientes para medir el grado de avance de los objetivos.	El indicador es único para la medición de este nivel.

Determinación de Metas

Valor	Año	Sentido del Indicador:	Periodicidad:		Comportamiento del Indicador:
			2022	2023	
0%	2023				Regular
Metas Anuales					
			2024	Acumulada	Observaciones y/o comentarios
			1	n/a	
			0	n/a	El indicador se ha modificado en cada ejercicio.

Reporte: Primer Trimestre

Programación de Metas subanuales

Metas	1er Trimestre			2do Trimestre			3ro Trimestre			4to Trimestre			Meta acumulada
	Ene	Feb	Mar	Abr	May	Jun	Jul	Ago	Sep	Oct	Nov	Dic	
	Programada	0	0	0	0	0	0	0	0	1	0	0	
Realizada	0	0	0	0	0	0	0	0	0	0	0	0	0
Avance %	#DIV/0!	#DIV/0!	#DIV/0!	#DIV/0!	#DIV/0!	#DIV/0!	#DIV/0!	#DIV/0!	0%	#DIV/0!	#DIV/0!	#DIV/0!	0%

Parámetros de semaforización	Avance 90-110%			Avance 80 - 90% y 110%-120%			Avance <60% y >120%			Criticó
	Acceptable	En riesgo	Criticó							
Cumplimiento del indicador										0%

Actividades

Resumen Narrativo	Nombre del indicador	1er Trimestre			2do Trimestre			3ro Trimestre			4to Trimestre			Meta acumulada
		Ene	Feb	Mar	Abr	May	Jun	Jul	Ago	Sep	Oct	Nov	Dic	
		Brindar mantenimiento a las cajas de agua.	Porcentaje de mantenimiento a las cajas de agua brindados.											
														0

Explicaciones y causas de las variaciones al incumplimiento de la programación



PRESIDENCIA MUNICIPAL
H. AYUNTAMIENTO DE QUIMIXTLAN, PUEBLA

2021 - 2024

José Martínez Pimentel
Presidente Municipal Sustituto
Autorizó



TESORERÍA MUNICIPAL
MAYRA GUADALUPE HERNÁNDEZ TORRES
Tesorera Municipal
Revisó

2021 - 2024



CONTRALORIA MUNICIPAL
H. AYUNTAMIENTO DE QUIMIXTLAN, PUEBLA

2021-2024

Daniela Cortés Pimentel
Contralora Municipal
Elaboró