



HONORABLE AYUNTAMIENTO DE QUIMIXTLÁN, PUEBLA 2021 - 2024	
MATRIZ DE INDICADORES PARA RESULTADOS (MIR) DE LOS PROGRAMAS PRESUPUESTARIOS 2024	
FICHA TÉCNICA DE LOS INDICADORES DEFINIDOS EN LA MIR	
Municipio seguro y protección civil	

1. DATOS DE IDENTIFICACIÓN DEL PROGRAMA PRESUPUESTARIO

NOMBRE DEL PROGRAMA PRESUPUESTARIO (PP)	Municipio seguro y protección civil
DEPENDENCIA / DIRECCIÓN / UNIDAD RESPONSABLE	Regiduría de Gobernación, Justicia y Seguridad Pública, Dirección de Seguridad Pública, Dirección Protección Civil, SMDF.
EJE / OBJETIVO DE ALINEACIÓN CON EL PLAN ESTATAL DE DESARROLLO 2019 - 2024	Eje 1. Justicia Social y Fortalecimiento del Estado de Derecho.
EJE / OBJETIVO DEL PLAN MUNICIPAL DE DESARROLLO 2021 - 2024	Eje 3. Seguridad para todos.
PRIORIDADES / RUBRO DE GASTO	FORTAMUN, Recursos Fiscales y Participaciones
NUMERO ASIGANDO DEL SISTEMA CONTABLE DEL PROGRAMA PRESUPUESTARIO	8045

3. CARACTERÍSTICAS DEL INDICADOR

EN EL INDICADOR PRESENTA LAS SIGUIENTES CUALIDADES				
CLARIDAD	RELEVANCIA	ECONOMIA	MONITOREABLE	ADECUADO
SI	SI	SI	SI	SI

JUSTIFICACIÓN DE LAS CARACTERÍSTICAS
Es claro porque su redacción no deja dudas sobre lo que mide. Es relevante porque su medición permite conocer información importante. Al recabarse los datos a través de documentos generados internamente por las áreas, es económico y monitorizable. Es adecuado porque provee las suficientes bases para saber que se mide.

RESPONSABLE DEL INDICADOR
Regiduría de Gobernación, Justicia y Seguridad Pública, Dirección de Seguridad Pública, Dirección Protección Civil, SMDF.

2. DATOS DE IDENTIFICACIÓN DEL INDICADOR

NIVEL:	1. FIN
NOMBRE DEL INDICADOR:	Porcentaje de localidades beneficiadas con acciones en materia de seguridad pública y protección civil.
DESCRIPCIÓN DEL INDICADOR	Numero de localidades beneficiadas respecto al total de localidades totales del municipio.
MÉTODO DE CÁLCULO	$(V1/V2) * 100$
UNIDAD DE MEDIDA	Localidades
DIMENCIÓN A MEDIR:	EFICACIA
TIPO DE INDICADOR	ESTRATÉGICO
FRECUENCIA DE MEDICIÓN	ANUAL




4. DETERMINACIÓN DE METAS

LINEA BASE	META Y PERIODO DE CUMPLIMIENTO		PORCENTAJE DE CUMPLIMIENTO CON RESPECTO DEL VALOR BASE (EL VALOR QUE SE PRETENDI LOGRAR AL FINALIZAR EL EJERCICIO FISCAL CORRESPONDIENTE)	COMPORTAMIENTO DEL INDICADOR HACIA LA META
	VALOR	AÑO		
0	2023	2024	100%	REGULAR
PARAMETROS DE SEMAFORIZACIÓN				
FACTIBILIDAD DE LA META Factible		VERDE	AMARILLO	ROJO
		VERDE	AMARILLO	ROJO
		VERDE	AMARILLO	ROJO

5. CARACTERÍSTICAS DE LAS VARIABLES (METADATOS)

VARIABLE 1													VARIABLE 2												
NOMBRE DE LA VARIABLE:						Localidades atendidas						NOMBRE DE LA VARIABLE:						Cantidad total de localidades programadas							
DESCRIPCIÓN DE LA VARIABLE:						Número de localidades atendidas con las acciones del programa						DESCRIPCIÓN DE LA VARIABLE:						Cantidad total de localidades programadas para ser atendidas con acciones del programa.							
FUENTES (MEDIOS DE VERIFICACIÓN):						Página de internet del H. Ayuntamiento, Informes de Gobierno, Informes o reportes de cada área, bitácoras, reportes fotográficos, expedientes del archivo.						FUENTES (MEDIOS DE VERIFICACIÓN):						Página de internet del H. Ayuntamiento, Informes de Gobierno, Informes o reportes de cada área, bitácoras, reportes fotográficos, expedientes del archivo.							
UNIDAD DE MEDIDA:						Localidades						UNIDAD DE MEDIDA:						Localidades							
Calendario de lo Programado Variable 1 ENE 4 FEB 4 MAR 4 ABR 4 MAY 4 JUN 4 JUL 4 AGO 4 SEP 4 OCT 4 NOV 2 DIC 0													Calendario de lo Realizado Variable 1 ENE 4 FEB 4 MAR 4 ABR 4 MAY 4 JUN 4 JUL 4 AGO 4 SEP 4 OCT 4 NOV 2 DIC 1												
FRECUENCIA DE MEDICIÓN DE LA VARIABLE:													ANUAL												
DESAGREGACIÓN GEOGRÁFICA:													Municipio de Quimixtlán												

6. INFORME DE CUMPLIMIENTO ANUAL DE LAS VARIABLES

Calendario de lo Programado Variable 2													Calendario de lo Realizado Variable 2																									
ENE 4 FEB 4 MAR 4 ABR 4 MAY 4 JUN 4 JUL 4 AGO 4 SEP 4 OCT 4 NOV 2 DIC 0						DESCRIPCIÓN DE LOS RESULTADOS OBTENIDOS DE LA VARIABLE 1						ENE 0 FEB 0 MAR 0 ABR 0 MAY 0 JUN 0 JUL 0 AGO 0 SEP 0 OCT 0 NOV 0 DIC 0						DESCRIPCIÓN DE LOS RESULTADOS OBTENIDOS DE LA VARIABLE 2																				
 PRESIDENCIA MUNICIPAL H. AYUNTAMIENTO DE QUIMIXTLÁN PUEBLA C. José Martínez Pimentel Presidente Municipal 2021 - 2024 Sustituto C. Mayra González Hernández Tesorera Municipal													 REGIDURÍA DE GOBERNACIÓN, JUSTICIA Y SEGURIDAD PÚBLICA H. AYUNTAMIENTO DE QUIMIXTLÁN PUEBLA C. José Marceño Guerrero Regidor de Gobierno Seguridad Pública 2021 - 2024													 REGIDURÍA DE PROTECCIÓN CIVIL H. AYUNTAMIENTO DE QUIMIXTLÁN PUEBLA C. Jorge Manuel Pérez Jiménez Dirección de Seguridad Pública C. Miguel Gabriel Cabello Dirección Protección Civil												

C. David Reyes Hernández
Director del Sistema Municipal DIF



HONORABLE AYUNTAMIENTO DE QUIMIXTLÁN, PUEBLA	
2021 - 2024	
MATRIZ DE INDICADORES PARA RESULTADOS (MIR) DE LOS PROGRAMAS PRESUPUESTARIOS 2024	
FICHA TÉCNICA DE LOS INDICADORES DEFINIDOS EN LA MIR	
Municipio seguro y protección civil	

1. DATOS DE IDENTIFICACIÓN DEL PROGRAMA PRESUPUESTARIO

NOMBRE DEL PROGRAMA PRESUPUESTARIO (PP)	Municipio seguro y protección civil
DEPENDENCIA / DIRECCION / UNIDAD RESPONSABLE	Regiduría de Gobernación, Justicia y Seguridad Pública, Dirección de Seguridad Pública, Dirección Protección Civil, SMDIF.
EJE / OBJETIVO DE ALINEACIÓN CON EL PLAN ESTATAL DE DESARROLLO 2019 - 2024	Eje 1. Justicia Social y Fortalecimiento del Estado de Derecho.
EJE / OBJETIVO DEL PLAN MUNICIPAL DE DESARROLLO 2021 - 2024	Eje 3. Seguridad para todos.
PRIORIDADES / RUBRO DE GASTO	FORTAMUN, Recursos Fiscales y Participaciones
NÚMERO ASIGANDO DEL SISTEMA CONTABLE DEL PROGRAMA PRESUPUESTARIO	8045

2. DATOS DE IDENTIFICACIÓN DEL INDICADOR

NIVEL:	2. PROPÓSITO	
NOMBRE DEL INDICADOR:	Porcentaje de acciones en materia de seguridad pública y protección civil realizadas	DIMENSIÓN A MEDIR: EFICIENCIA
DESCRIPCIÓN DEL INDICADOR	Cantidad de acciones en materia de seguridad pública y protección civil realizadas respecto al total programado	TIPO DE INDICADOR: Estratégico
MÉTODO DE CÁLCULO	$(V/M) * 100$	FRECUENCIA DE MEDICIÓN: SEMESTRAL
UNIDAD DE MEDIDA	Acciones	

3. CARACTERÍSTICAS DEL INDICADOR

EN EL INDICADOR PRESENTA LAS SIGUIENTES CUALIDADES				
CLARIDAD	RELEVANCIA	ECONOMÍA	MONITOREABLE	ADECUADO
SI	SI	SI	SI	SI
JUSTIFICACIÓN DE LAS CARACTERÍSTICAS Es claro porque su redacción no deja dudas sobre lo que mide. Es relevante porque su medición permite conocer información importante. Al recibirse los datos a través de documentos generados internamente por las áreas, es económico y monitoreable. Es adecuado porque provee las suficientes bases para saber que se mide.				
RESPONSABLE DEL INDICADOR Regiduría de Gobernación, Justicia y Seguridad Pública, Dirección de Seguridad Pública, Dirección Protección Civil, SMDIF.				

4. DETERMINACIÓN DE METAS

LINEA BASE	META Y PERIODO DE CUMPLIMIENTO				COMPORTAMIENTO DEL INDICADOR HACIA LA META
	VALOR	AÑO	VALOR DEL PERIODO (PROGRAMADO ANUAL EN EL EJERCICIO FISCAL VIGENTE)	AÑO (EJERCICIO FISCAL VIGENTE)	
0	0	100%	2024	100%	REGULAR
FACTIBILIDAD DE LA META Facible					
PARAMETROS DE SEMAFORIZACION VERDE AMARILLO ROJO					

5. CARACTERÍSTICAS DE LAS VARIABLES (METADATOS)

VARIABLE 1													VARIABLE 2												
NOMBRE DE LA VARIABLE: Acciones realizadas													NOMBRE DE LA VARIABLE: Cantidad total de acciones programadas												
DESCRIPCIÓN DE LA VARIABLE: Número de acciones en materia de seguridad pública y protección civil realizadas.													DESCRIPCIÓN DE LA VARIABLE: Cantidad total de acciones en materia de seguridad pública y protección civil programadas.												
FUENTES (MEDIOS DE VERIFICACIÓN): Página de internet del H. Ayuntamiento, Informes de Gobierno, Informes o reportes de cada área, bitácoras, reportes fotográficos, expedientes del archivo.													FUENTES (MEDIOS DE VERIFICACIÓN): Página de internet del H. Ayuntamiento, Informes de Gobierno, Informes o reportes de cada área, bitácoras, reportes fotográficos, expedientes del archivo.												
UNIDAD DE MEDIDA: Acciones													UNIDAD DE MEDIDA: Acciones												
Calendario de lo Programado Variable 1													Calendario de lo Realizado Variable 1												
ENE	FEB	MAR	ABR	MAY	JUN	JUL	AGO	SEP	OCT	NOV	DIC	ENE	FEB	MAR	ABR	MAY	JUN	JUL	AGO	SEP	OCT	NOV	DIC		
4	4	5	4	4	5	4	4	8	5	0	0	0	0	0	0	0	0	0	0	0	0	0	0		
FRECUENCIA DE MEDICIÓN DE LA VARIABLE: SEMESTRAL													FRECUENCIA DE MEDICIÓN DE LA VARIABLE: SEMESTRAL												
DESAGREGACIÓN GEOGRÁFICA: Municipio de Quimixtlán													DESAGREGACIÓN GEOGRÁFICA: Municipio de Quimixtlán												

6. INFORME DE CUMPLIMIENTO ANUAL DE LAS VARIABLES

Calendario de lo Programado Variable 2												Calendario de lo Realizado Variable 2											
ENE	FEB	MAR	ABR	MAY	JUN	JUL	AGO	SEP	OCT	NOV	DIC	ENE	FEB	MAR	ABR	MAY	JUN	JUL	AGO	SEP	OCT	NOV	DIC
4	4	5	4	4	5	4	4	8	5	0	0	4	4	5	4	4	5	4	4	8	5	0	0
DESCRIPCIÓN DE LOS RESULTADOS OBTENIDOS DE LA VARIABLE 1																							
DESCRIPCIÓN DE LOS RESULTADOS OBTENIDOS DE LA VARIABLE 2																							

ESTADOS UNIDOS MEXICANOS

PRESIDENCIA MUNICIPAL

H. AYUNTAMIENTO DE QUIMIXTLÁN PUEBLA

C. José Martínez Frenetel
Presidente Municipal
Sustituto

2021 - 2024

Tesorería Municipal

C. María Guadalupe Hernández
Tesorera Municipal

2021 - 2024

Contraloría Municipal

H. AYUNTAMIENTO DE QUIMIXTLÁN PUEBLA

C. Daniela Cortés Pineda
Contralora Municipal

2021 - 2024

ESTADOS UNIDOS MEXICANOS

REGIDURÍA DE GOBERNACIÓN, JUSTICIA Y SEGURIDAD PÚBLICA

H. AYUNTAMIENTO DE QUIMIXTLÁN PUEBLA

C. José Marcellino Rodríguez
Regidor de Gobernación, Justicia y Seguridad Pública

2021 - 2024

Dirección de Seguridad Pública

C. Jorge Manuel Pérez Jiménez
Dirección de Seguridad Pública

2021 - 2024

DIRECCIÓN DE PROTECCIÓN CIVIL

H. AYUNTAMIENTO DE QUIMIXTLÁN PUEBLA

C. Miguel Gabriel Cabello Hernández
Dirección Protección Civil

2021 - 2024

SISTEMA MUNICIPAL DE PRESUPUESTO DE QUIMIXTLÁN PUEBLA

2021 - 2024

C. David Reyes Hernández
Director del Sistema Municipal DIF



HONORABLE AYUNTAMIENTO DE QUIMIXTLÁN PUEBLA	
2021 - 2024	
MATRIZ DE INDICADORES PARA RESULTADOS (MIR) DE LOS PROGRAMAS PRESUPUESTARIOS 2024	
PROGRAMAS PRESUPUESTARIOS 2024	
FICHA TÉCNICA DE LOS INDICADORES DEFINIDOS EN LA MIR	
Municipio seguro y protección civil	

1. DATOS DE IDENTIFICACIÓN DEL PROGRAMA PRESUPUESTARIO

NOMBRE DEL PROGRAMA PRESUPUESTARIO (PP)	Municipio seguro y protección civil
DEPENDENCIA / DIRECCIÓN / UNIDAD RESPONSABLE	Regiduría de Gobernación, Justicia y Seguridad Pública, Dirección de Seguridad Pública, Dirección Protección Civil, SMDIF.
EJE / OBJETIVO DE ALINEACIÓN CON EL PLAN ESTADAL DE DESARROLLO 2019 - 2024	Eje 1. Justicia Social y Fortalecimiento del Estado de Derecho.
EJE / OBJETIVO DEL PLAN MUNICIPAL DE DESARROLLO 2021 - 2024	Eje 3. Seguridad para todos
PRIORIDADES / RUBRO DE GASTO	FORTAMUN, Recursos Fiscales y Participaciones
NÚMERO ASIGANDO DEL SISTEMA CONTABLE DEL PROGRAMA PRESUPUESTARIO	8045

2. DATOS DE IDENTIFICACIÓN DEL INDICADOR

NIVEL:	3 COMPONENTE 1
NOMBRE DEL INDICADOR:	Porcentaje de estrategias realizadas encaminadas a la prevención y atención de eventos delictivos.
DESCRIPCIÓN DEL INDICADOR	Cantidad de estrategias realizadas encaminadas a la prevención y atención de eventos delictivos.
MÉTODO DE CÁLCULO	(V1/V2) *100
UNIDAD DE MEDIDA	Estrategias
DIMENSIÓN A MEDIR:	#REFI
TIPO DE INDICADOR	Gestión
FRECUENCIA DE MEDICIÓN	TRIMESTRAL

3. CARACTERÍSTICAS DEL INDICADOR

EN EL INDICADOR PRESENTA LAS SIGUIENTES CUALIDADES				
CLARIDAD	RELEVANCIA	ECONOMÍA	MONITOREABLE	ADECUADO
SI	SI	SI	SI	SI
JUSTIFICACIÓN DE LAS CARACTERÍSTICAS Es claro porque su redacción no deja dudas sobre lo que mide. Es relevante porque su medición permite conocer información importante. Al recabarse los datos a través de documentos generados internamente por las áreas, es económico y monitoreable. Es adecuado porque provee las suficientes bases para saber que se mide.				
RESPONSABLE DEL INDICADOR	Regiduría de Gobernación, Justicia y Seguridad Pública, Dirección de Seguridad Pública, Dirección Protección Civil, SMDIF.			

4. DETERMINACIÓN DE METAS

LINEA BASE	META Y PERIODO DE CUMPLIMIENTO	PARÁMETROS DE SEMAFORIZACIÓN	COMPORTAMIENTO DEL INDICADOR HACIA LA META
VALOR AÑO 2023	VALOR DEL PERIODO (PROGRAMADO ANUAL EN EL EJERCICIO FISCAL VIGENTE) 100%	AÑO EJERCICIO FISCAL VIGENTE 2024 PORCENTAJE DE CUMPLIMIENTO CON RESPECTO DEL VALOR BASE (EL VALOR QUE SE PRETENDE LOGRAR AL FINALIZAR EL EJERCICIO FISCAL CORRESPONDIENTE) 100%	REGULAR
FACTIBILIDAD DE LA META		Factible	
		VERDE	AMARILLO
			ROJO

5. CARACTERÍSTICAS DE LAS VARIABLES (METADATOS)

VARIABLE 1	VARIABLE 2
------------	------------

NOMBRE DE LA VARIABLE:	Estrategias realizadas	NOMBRE DE LA VARIABLE:	Cantidad total de estrategias programadas
DESCRIPCION DE LA VARIABLE:	Número de estrategias encaminadas a la prevención y atención de eventos delictivos que fueron realizadas.	DESCRIPCION DE LA VARIABLE:	Cantidad total de estrategias encaminadas a la prevención y atención de eventos delictivos que fueron programadas para realizarse.
FUENTES (MEDIOS DE VERIFICACION):	Página de internet del H. Ayuntamiento, Informes de Gobierno, Informes o reportes de cada área, bitácoras, reportes fotográficos, expedientes del archivo.	FUENTES (MEDIOS DE VERIFICACION):	Página de internet del H. Ayuntamiento, Informes de Gobierno, Informes o reportes de cada área, bitácoras, reportes fotográficos, expedientes del archivo.
UNIDAD DE MEDIDA:	Estrategias	UNIDAD DE MEDIDA:	Estrategias
Calendario de lo Programado Variable 1 ENE 2 FEB 2 MAR 2 ABR 2 MAY 2 JUN 2 JUL 2 AGO 2 SEP 3 OCT 2 NOV 0 DIC 0 FRECUENCIA DE MEDICION DE LA VARIABLE: Estrategias		Calendario de lo Realizado Variable 1 ENE 0 FEB 0 MAR 0 ABR 0 MAY 0 JUN 0 JUL 0 AGO 0 SEP 0 OCT 0 NOV 0 DIC 0 FRECUENCIA DE MEDICION DE LA VARIABLE: Estrategias	
DESAGREGACION GEOGRAFICA: Municipio de Quimixtlán		DESAGREGACION GEOGRAFICA: Municipio de Quimixtlán	

6. INFORME DE CUMPLIMIENTO ANUAL DE LAS VARIABLES

Calendario de lo Programado Variable 2 ENE 2 FEB 2 MAR 2 ABR 2 MAY 2 JUN 2 JUL 2 AGO 2 SEP 3 OCT 2 NOV 0 DIC 0 DESCRIPCION DE LOS RESULTADOS OBTENIDOS DE LA VARIABLE 1												Calendario de lo Realizado Variable 2 ENE 2 FEB 2 MAR 2 ABR 2 MAY 2 JUN 2 JUL 2 AGO 2 SEP 3 OCT 2 NOV 0 DIC 0 DESCRIPCION DE LOS RESULTADOS OBTENIDOS DE LA VARIABLE 2											
--	--	--	--	--	--	--	--	--	--	--	--	---	--	--	--	--	--	--	--	--	--	--	--



REGIDURIA DE GOBERNACION, JUSTICIA Y SEGURIDAD PUBLICA
H. AYUNTAMIENTO DE QUIMIXTLAN PUEBLA
2021-2024

C. José Marceño Guerrero
Madero

Regidor de Gobernación,
Justicia y Seguridad Pública

C. Jorge Manuel Pérez Jiménez

Dirección de Seguridad Pública



DIRECCION DE PROTECCION CIVIL
H. AYUNTAMIENTO DE QUIMIXTLAN PUEBLA
2021-2024

C. Miguel Gabriel Cabello Hernández

Dirección Protección Civil



SISTEMA MUNICIPAL DE SEGURIDAD PUBLICA
H. AYUNTAMIENTO DE QUIMIXTLAN PUEBLA
2021-2024

C. David Reyes Hernández

Director del Sistema Municipal DIF



HONORABLE AYUNTAMIENTO DE QUIMIXTLÁN PUEBLA	
2021 - 2024	
MATRIZ DE INDICADORES PARA RESULTADOS (MIR) DE LOS	
PROGRAMAS PRESUPUESTARIOS 2024	
FICHA TÉCNICA DE LOS INDICADORES DEFINIDOS EN LA MIR	
Municipio seguro y protección civil	

1. DATOS DE IDENTIFICACIÓN DEL PROGRAMA PRESUPUESTARIO

NOMBRE DEL PROGRAMA PRESUPUESTARIO (PP)	Municipio seguro y protección civil
DEPENDENCIA / DIRECCIÓN / UNIDAD RESPONSABLE	Regiduría de Gobernación, Justicia y Seguridad Pública, Dirección de Seguridad Pública, Dirección Protección Civil, SMDIF.
EJE / OBJETIVO DE ALINEACIÓN CON EL PLAN ESTATAL DE DESARROLLO 2019 - 2024	Eje 1. Justicia Social y Fortalecimiento del Estado de Derecho.
EJE / OBJETIVO DEL PLAN MUNICIPAL DE DESARROLLO 2021 - 2024	Eje 3. Seguridad para todos.
PRIORIDADES / RUBRO DE GASTO	FORTAMUN, Recursos Fiscales y Participaciones
NÚMERO ASIGANDO DEL SISTEMA CONTABLE DEL PROGRAMA PRESUPUESTARIO	8045

3. CARACTERÍSTICAS DEL INDICADOR

EN EL INDICADOR PRESENTA LAS SIGUIENTES CALIDADES				
CLARIDAD	RELEVANCIA	ECONOMÍA	MONITOREABLE	ADECUADO
SI	SI	SI	SI	SI

JUSTIFICACIÓN DE LAS CARACTERÍSTICAS
Es claro porque su redacción no deja dudas sobre lo que mide. Es relevante porque su medición permite conocer información importante. Al recabarse los datos a través de documentos generados internamente por las áreas, es económico y monitoreable. Es adecuado porque provee las suficientes bases para saber que se medirá.

RESPONSABLE DEL INDICADOR	Regiduría de Gobernación, Justicia y Seguridad Pública, Dirección de Seguridad Pública, Dirección Protección Civil, SMDIF.
---------------------------	--

2. DATOS DE IDENTIFICACIÓN DEL INDICADOR

NIVEL:	4 COMPONENTE 2
NOMBRE DEL INDICADOR:	Porcentaje de estrategias realizadas encaminadas a la prevención y atención de eventos delictivos.
DESCRIPCIÓN DEL INDICADOR	Estrategias encaminadas a la prevención y atención de eventos delictivos que fueron realizadas respecto al total que se programó.
METODO DE CÁLCULO	(N1/N2) *100
UNIDAD DE MEDIDA	Estrategias
DIMENSIÓN A MEDIR:	EFICIENCIA
TIPO DE INDICADOR	Gestión
FRECUENCIA DE MEDICIÓN	TRIMESTRAL

4. DETERMINACIÓN DE METAS

LINEA BASE		META Y PERIODO DE CUMPLIMIENTO	
VALOR	AÑO	VALOR DEL PERIODO (PROGRAMADO ANUAL EN EL EJERCICIO FISCAL VIGENTE)	AÑO (EJERCICIO FISCAL VIGENTE)
0	2023	100%	2024
PORCENTAJE DE CUMPLIMIENTO CON RESPECTO DEL VALOR BASE (EL VALOR QUE SE PRETENDE LOGRAR AL FINALIZAR EL EJERCICIO FISCAL CORRESPONDIENTE)		COMPORTAMIENTO DEL INDICADOR HACIA LA META	
100%		REGULAR	

FACTIBILIDAD DE LA META	Facible	PARAMETROS DE SEMAFORIZACION	
		VERDE	AMARILLO ROJO

5. CARACTERÍSTICAS DE LAS VARIABLES (METADATOS)

VARIABLE 1													VARIABLE 2																																																											
NOMBRE DE LA VARIABLE:						Estrategias realizadas						NOMBRE DE LA VARIABLE:						Cantidad total de estrategias programadas																																																						
DESCRIPCIÓN DE LA VARIABLE:						Número de estrategias encaminadas a la prevención y atención de eventos delictivos que fueron realizadas.						DESCRIPCIÓN DE LA VARIABLE:						Cantidad total de estrategias encaminadas a la prevención y atención de eventos delictivos que fueron programadas para realizarse.																																																						
FUENTES (MEDIOS DE VERIFICACIÓN):						Página de internet del H. Ayuntamiento, Informes de Gobierno, Informes o reportes de cada área, bitácoras, reportes fotográficos, expedientes del archivo.						FUENTES (MEDIOS DE VERIFICACIÓN):						Página de internet del H. Ayuntamiento, Informes de Gobierno, Informes o reportes de cada área, bitácoras, reportes fotográficos, expedientes del archivo.																																																						
UNIDAD DE MEDIDA:						Estrategias						UNIDAD DE MEDIDA:						Estrategias																																																						
Calendario de lo Programado Variable 1 <table border="1"> <tr> <th>ENE</th><th>FEB</th><th>MAR</th><th>ABR</th><th>MAY</th><th>JUN</th><th>JUL</th><th>AGO</th><th>SEP</th><th>OCT</th><th>NOV</th><th>DIC</th> </tr> <tr> <td>1</td><td>1</td><td>2</td><td>1</td><td>1</td><td>2</td><td>1</td><td>1</td><td>1</td><td>2</td><td>0</td><td>0</td> </tr> </table>													ENE	FEB	MAR	ABR	MAY	JUN	JUL	AGO	SEP	OCT	NOV	DIC	1	1	2	1	1	2	1	1	1	2	0	0	Calendario de lo Realizado Variable 1 <table border="1"> <tr> <th>ENE</th><th>FEB</th><th>MAR</th><th>ABR</th><th>MAY</th><th>JUN</th><th>JUL</th><th>AGO</th><th>SEP</th><th>OCT</th><th>NOV</th><th>DIC</th> </tr> <tr> <td>0</td><td>0</td><td>0</td><td>0</td><td>0</td><td>0</td><td>0</td><td>0</td><td>0</td><td>0</td><td>0</td><td>0</td> </tr> </table>												ENE	FEB	MAR	ABR	MAY	JUN	JUL	AGO	SEP	OCT	NOV	DIC	0	0	0	0	0	0	0	0	0	0	0	0
ENE	FEB	MAR	ABR	MAY	JUN	JUL	AGO	SEP	OCT	NOV	DIC																																																													
1	1	2	1	1	2	1	1	1	2	0	0																																																													
ENE	FEB	MAR	ABR	MAY	JUN	JUL	AGO	SEP	OCT	NOV	DIC																																																													
0	0	0	0	0	0	0	0	0	0	0	0																																																													
FRECUENCIA DE MEDICIÓN DE LA VARIABLE: TRIMESTRAL													FRECUENCIA DE MEDICIÓN DE LA VARIABLE: TRIMESTRAL																																																											
DESAGREGACIÓN GEOGRÁFICA: Municipio de Quimixtlán													DESAGREGACIÓN GEOGRÁFICA: Municipio de Quimixtlán																																																											

6. INFORME DE CUMPLIMIENTO ANUAL DE LAS VARIABLES

Calendario de lo Programado Variable 2												Calendario de lo Realizado Variable 2											
ENE	FEB	MAR	ABR	MAY	JUN	JUL	AGO	SEP	OCT	NOV	DIC	ENE	FEB	MAR	ABR	MAY	JUN	JUL	AGO	SEP	OCT	NOV	DIC
1	1	2	1	1	2	1	1	1	2	0	0	1	1	2	1	1	2	1	1	1	2	0	0
DESCRIPCIÓN DE LOS RESULTADOS OBTENIDOS DE LA VARIABLE 1																							
DESCRIPCIÓN DE LOS RESULTADOS OBTENIDOS DE LA VARIABLE 2																							

ESTADOS UNIDOS MEXICANOS
 REGIDURÍA DE GOBERNACIÓN, JUSTICIA Y SEGURIDAD PÚBLICA
 H. AYUNTAMIENTO DE QUIMIXTLÁN PUEBLA
 2021-2024
 C. José Marcelino Guerrero Madero
 Regidor de Gobernación, Justicia y Seguridad Pública

C. Jorge Manuel Pérez Jiménez
 Dirección de Seguridad Pública

C. Miguel Gabriel Cabello Hernández
 Dirección Protección Civil

C. David Reyes Hernández
 Director del Sistema Municipal DIF



HONORABLE AYUNTAMIENTO DE QUIMIXTLÁN, PUEBLA 2021 - 2024	
MATRIZ DE INDICADORES PARA RESULTADOS (MIR) DE LOS PROGRAMAS PRESUPUESTARIOS 2024	
FICHA TÉCNICA DE LOS INDICADORES DEFINIDOS EN LA MIR	
NOMBRE DEL PROGRAMA:	Municipio seguro y protección civil

1. DATOS DE IDENTIFICACIÓN DEL PROGRAMA PRESUPUESTARIO

NOMBRE DEL PROGRAMA PRESUPUESTARIO (PP)	Municipio seguro y protección civil
DEPENDENCIA / DIRECCIÓN / UNIDAD RESPONSABLE	Regiduría de Gobernación, Justicia y Seguridad Pública, Dirección de Seguridad Pública, Dirección Protección Civil, SMDIF.
EJE / OBJETIVO DE ALINEACIÓN CON EL PLAN ESTATAL DE DESARROLLO 2019 - 2024	Eje 1. Justicia Social y Fortalecimiento del Estado de Derecho.
EJE / OBJETIVO DEL PLAN MUNICIPAL DE DESARROLLO 2021 - 2024	Eje 3. Seguridad para todos.
PRIORIDADES / RUBRO DE GASTO	FORTAMUN, Recursos Fiscales y Participaciones
NÚMERO ASIGANDO DEL SISTEMA CONTABLE DEL PROGRAMA PRESUPUESTARIO	8045

3. CARACTERÍSTICAS DEL INDICADOR

EN EL INDICADOR PRESENTA LAS SIGUIENTES CALIDADES				
CLARIDAD	RELEVANCIA	ECONOMÍA	MONITOREABLE	ADECUADO
SI	SI	SI	SI	SI
JUSTIFICACIÓN DE LAS CARACTERÍSTICAS Es claro porque su redacción no deja dudas sobre lo que mide. Es relevante porque su medición permite conocer información importante. Al recabarse los datos a través de documentos generados internamente por las áreas, es económico y monitoreable. Es adecuado porque provee las suficientes bases para saber que se mide.				
RESPONSABLE DEL INDICADOR	Regiduría de Gobernación, Justicia y Seguridad Pública, Dirección de Seguridad Pública, Dirección Protección Civil, SMDIF.			

5. CARACTERÍSTICAS DE LAS VARIABLES (METADATOS)

VARIABLE 1

2. DATOS DE IDENTIFICACIÓN DEL INDICADOR

NIVEL:	5. COMPONENTE 3
NOMBRE DEL INDICADOR:	Porcentaje de medidas implementadas.
DESCRIPCIÓN DEL INDICADOR	Cantidad de medidas de prevención de accidentes y situaciones de riesgo que fueron implementadas respecto al total que se tenía contemplado para su implementación.
METODO DE CÁLCULO	(V1/V2) *100
UNIDAD DE MEDIDA	Estrategias
DIMENSIÓN A MEDIR:	EFICIENCIA
TIPO DE INDICADOR	Gestión
FRECUENCIA DE MEDICIÓN	TRIMESTRAL

4. DETERMINACIÓN DE METAS

LINEA BASE	META Y PERIODO DE CUMPLIMIENTO	PARÁMETROS DE SEÑALIZACIÓN
VALOR ANO	VALOR DEL PERIODO (PROGRAMADO ANUAL EN EL EJERCICIO FISCAL VIGENTE)	CUMPLIMIENTO CON RESPECTO DEL VALOR BASE (EL VALOR QUE SE PRETENDE LOGRAR AL FINALIZAR EL EJERCICIO FISCAL CORRESPONDIENTE)
0	100%	100%
2023	2024	REGULAR
FACTIBILIDAD DE LA META Factible		
VERDE AMARILLO ROJO		

VARIABLE 2

NOMBRE DE LA VARIABLE:	Medidas implementadas	NOMBRE DE LA VARIABLE:	Porcentaje de medidas programadas para su implementación																																																
DESCRIPCION DE LA VARIABLE:	Cantidad de medidas de prevención de accidentes y situaciones de riesgo implementadas.	DESCRIPCION DE LA VARIABLE:	Cantidad total de medidas de prevención de accidentes y situaciones de riesgo que fueron programadas para su implementación.																																																
FUENTES (MEDIOS DE VERIFICACION):	Página de internet del H. Ayuntamiento, Informes de Gobierno, Informes o reportes de cada área, bitácoras, reportes fotográficos, expedientes del archivo.	FUENTES (MEDIOS DE VERIFICACION):	Página de internet del H. Ayuntamiento, Informes de Gobierno, Informes o reportes de cada área, bitácoras, reportes fotográficos, expedientes del archivo.																																																
UNIDAD DE MEDIDA:	Estrategias	UNIDAD DE MEDIDA:	Estrategias																																																
Calendario de lo Programado Variable 1 <table border="1"> <tr><th>ENE</th><th>FEB</th><th>MAR</th><th>ABR</th><th>MAY</th><th>JUN</th><th>JUL</th><th>AGO</th><th>SEP</th><th>OCT</th><th>NOV</th><th>DIC</th></tr> <tr><td>1</td><td>1</td><td>1</td><td>1</td><td>1</td><td>1</td><td>1</td><td>1</td><td>4</td><td>1</td><td>0</td><td>0</td></tr> </table>		ENE	FEB	MAR	ABR	MAY	JUN	JUL	AGO	SEP	OCT	NOV	DIC	1	1	1	1	1	1	1	1	4	1	0	0	Calendario de lo Realizado Variable 1 <table border="1"> <tr><th>ENE</th><th>FEB</th><th>MAR</th><th>ABR</th><th>MAY</th><th>JUN</th><th>JUL</th><th>AGO</th><th>SEP</th><th>OCT</th><th>NOV</th><th>DIC</th></tr> <tr><td>0</td><td>0</td><td>0</td><td>0</td><td>0</td><td>0</td><td>0</td><td>0</td><td>0</td><td>0</td><td>0</td><td>0</td></tr> </table>		ENE	FEB	MAR	ABR	MAY	JUN	JUL	AGO	SEP	OCT	NOV	DIC	0	0	0	0	0	0	0	0	0	0	0	0
ENE	FEB	MAR	ABR	MAY	JUN	JUL	AGO	SEP	OCT	NOV	DIC																																								
1	1	1	1	1	1	1	1	4	1	0	0																																								
ENE	FEB	MAR	ABR	MAY	JUN	JUL	AGO	SEP	OCT	NOV	DIC																																								
0	0	0	0	0	0	0	0	0	0	0	0																																								
FRECUENCIA DE MEDICION DE LA VARIABLE:		FRECUENCIA DE MEDICION DE LA VARIABLE:																																																	
TRIMESTRAL		TRIMESTRAL																																																	
DESAGREGACION GEOGRAFICA:		DESAGREGACION GEOGRAFICA:																																																	
Municipio de Quimixtlán		Municipio de Quimixtlán																																																	

6. INFORME DE CUMPLIMIENTO ANUAL DE LAS VARIABLES

Calendario de lo Programado Variable 2												Calendario de lo Realizado Variable 2											
ENE	FEB	MAR	ABR	MAY	JUN	JUL	AGO	SEP	OCT	NOV	DIC	ENE	FEB	MAR	ABR	MAY	JUN	JUL	AGO	SEP	OCT	NOV	DIC
1	1	1	1	1	1	1	1	4	1	0	0	1	1	1	1	1	1	1	1	4	1	0	0

DESCRIPCION DE LOS RESULTADOS OBTENIDOS DE LA VARIABLE 1	DESCRIPCION DE LOS RESULTADOS OBTENIDOS DE LA VARIABLE 2



REGIDURIA DE GOBERNACION, JUSTICIA Y SEGURIDAD PUBLICA
H. AYUNTAMIENTO DE QUIMIXTLAN PUEBLA
2021-2024

C. José Marcelino Guerrero
Regidor de Gobernación, Justicia y Seguridad Pública

C. Jorge Manuel Pérez Jiménez
Dirección de Seguridad Pública



DIRECCION DE PROTECCION CIVIL
H. AYUNTAMIENTO DE QUIMIXTLAN PUEBLA
2021-2024

C. Miguel Gabriel Cabello
Dirección Protección Civil



DIRECCION DE SISTEMA MUNICIPAL DE PROTECCION CIVIL
H. AYUNTAMIENTO DE QUIMIXTLAN PUEBLA
2021-2024

C. David Reyes Hernández
Director del Sistema Municipal DIF