



HONORABLE AYUNTAMIENTO DE QUIMIXTLÁN, PUEBLA	
2021 - 2024	
MATRIZ DE INDICADORES PARA RESULTADOS (MIR) DE LOS PROGRAMAS PRESUPUESTARIOS 2024	
FICHA TÉCNICA DE LOS INDICADORES DEFINIDOS EN LA MIR	
<b>NOMBRE DEL PROGRAMA:</b>	Ejecución de recursos FORTAMUN

**1. DATOS DE IDENTIFICACIÓN DEL PROGRAMA PRESUPUESTARIO**

<b>NOMBRE DEL PROGRAMA PRESUPUESTARIO (PP)</b>	Ejecución de recursos FORTAMUN
<b>DEPENDENCIA / DIRECCIÓN / UNIDAD RESPONSABLE</b>	Regiduría de Desarrollo Urbano, Obras y Servicios Públicos, Dirección de Obras Públicas y Desarrollo Urbano, Dirección de Seguridad Pública, Regiduría de Gobernación, Justicia y Seguridad Pública.
<b>EJE / OBJETIVO DE ALINEACIÓN CON EL PLAN ESTATAL DE DESARROLLO 2019 - 2024</b>	udad Territorial y Desarrollo Integral y Eje 4. Desarrollo Integral, Educación y D
<b>EJE / OBJETIVO DEL PLAN MUNICIPAL DE DESARROLLO 2021 - 2024</b>	Eje 1. Bienestar y desarrollo Social en Quimixtlán
<b>PRIORIDADES / RUBRO DE GASTO</b>	FORTAMUN
<b>NÚMERO ASIGNANDO DEL SISTEMA CONTABLE DEL PROGRAMA PRESUPUESTARIO</b>	8044

**3. CARACTERÍSTICAS DEL INDICADOR**

<b>EN EL INDICADOR PRESENTA LAS SIGUIENTES CUALIDADES</b>				
<b>CLARIDAD</b>	<b>RELEVANCIA</b>	<b>ECONOMÍA</b>	<b>MONITOREABLE</b>	<b>ADECUADO</b>
SI	SI	SI	SI	SI
<b>JUSTIFICACIÓN DE LAS CARACTERÍSTICAS</b>				
Es claro porque su redacción no deja dudas sobre lo que mide. Es relevante porque su medición permite conocer información importante. Al recabarse los datos a través de documentos generados internamente por las áreas, es económico y monitoreable. Es adecuado porque provee las suficientes bases para saber que se mide.				

<b>RESPONSABLE DEL INDICADOR</b>	Regiduría de Desarrollo Urbano, Obras y Servicios Públicos, Dirección de Obras Públicas y Desarrollo Urbano, Dirección de Seguridad Pública, Regiduría de Gobernación, Justicia y Seguridad Pública
----------------------------------	---

**2. DATOS DE IDENTIFICACIÓN DEL INDICADOR**

<b>NIVEL:</b>	1. FIN
<b>NOMBRE DEL INDICADOR:</b>	Porcentaje de recursos FORTAMUN ejercidos.
<b>DESCRIPCIÓN DEL INDICADOR</b>	Cantidad de recursos del FORTAMUN ejercidos respecto al total de recursos del FORTAMUN disponibles.
<b>MÉTODO DE CÁLCULO</b>	$(V1/V2) * 100$
<b>UNIDAD DE MEDIDA</b>	Recursos
<b>DIMENSIÓN A MEDIR:</b>	EFICACIA
<b>TIPO DE INDICADOR</b>	ESTRATÉGICO
<b>FRECUENCIA DE MEDICIÓN</b>	ANUAL

**4. DETERMINACIÓN DE METAS**

LINEA BASE	META Y PERIODO DE CUMPLIMIENTO		PORCENTAJE DE CUMPLIMIENTO DEL VALOR BASE (EL VALOR QUE SE PRETENDE LOGRAR AL FINALIZAR EL EJERCICIO FISCAL CORRESPONDIENTE)	COMPORTAMIENTO DEL INDICADOR HACIA LA META
	VALOR	AÑO		
0	2023	100%	100%	REGULAR
	2024			

<b>FACTIBILIDAD DE LA META</b>	Factible	<b>PARAMETROS DE SEMAFORIZACIÓN</b>		
		VERDE	AMARILLO	ROJO


5. CARACTERÍSTICAS DE LAS VARIABLES (METADATOS)

VARIABLE 1		VARIABLE 2	
NOMBRE DE LA VARIABLE:	Recursos FORTAMUN-DF ejercidos.	NOMBRE DE LA VARIABLE:	Recursos FORTAMUN-DF disponibles.
DESCRIPCIÓN DE LA VARIABLE:	Cantidad de recursos del FORTAMUN que fueron ejercidos.	DESCRIPCIÓN DE LA VARIABLE:	Cantidad total de recursos del FORTAMUN disponibles.
FUENTES (MEDIOS DE VERIFICACIÓN):	Página de internet del H. Ayuntamiento, Informes de Gobierno, Informes o reportes de cada área, bitácoras, reportes fotográficos, expedientes del archivo.	FUENTES (MEDIOS DE VERIFICACIÓN):	Página de internet del H. Ayuntamiento, Informes de Gobierno, Informes o reportes de cada área, bitácoras, reportes fotográficos, expedientes del archivo.
UNIDAD DE MEDIDA:	Recursos	UNIDAD DE MEDIDA:	Recursos
Calendario de lo Programado Variable 1 ENE 0 FEB 0 MAR 0 ABR 0 MAY 1 JUN 0 JUL 0 AGO 0 SEP 1 OCT 0 NOV 0 DIC 0		Calendario de lo Realizado Variable 2 ENE 0 FEB 0 MAR 0 ABR 0 MAY 1 JUN 0 JUL 0 AGO 0 SEP 1 OCT 0 NOV 0 DIC 0	
FRECUENCIA DE MEDICIÓN DE LA VARIABLE:	ANUAL	FRECUENCIA DE MEDICIÓN DE LA VARIABLE:	ANUAL
DESAGREGACIÓN GEOGRÁFICA:	Municipio de Quimixtlán	DESAGREGACIÓN GEOGRÁFICA:	Municipio de Quimixtlán

6. INFORME DE CUMPLIMIENTO ANUAL DE LAS VARIABLES

Calendario de lo Programado Variable 2												Calendario de lo Realizado Variable 2											
ENE	FEB	MAR	ABR	MAY	JUN	JUL	AGO	SEP	OCT	NOV	DIC	ENE	FEB	MAR	ABR	MAY	JUN	JUL	AGO	SEP	OCT	NOV	DIC
0	0	0	0	1	0	0	0	0	1	0	0	0	0	0	0	1	0	0	0	1	0	0	0
DESCRIPCIÓN DE LOS RESULTADOS OBTENIDOS DE LA VARIABLE 1																							
DESCRIPCIÓN DE LOS RESULTADOS OBTENIDOS DE LA VARIABLE 2																							

  
 PRESIDENCIA MUNICIPAL  
 H. AYUNTAMIENTO DE QUIMIXTLÁN PUEBLA  
 C. José Martínez Pimentel  
 Presidente Municipal  
 Sustituto  
 2021-2024


  
 C. Gabriela Guadalupe Hernández  
 Tesorera Municipal  
 2021-2024


2021-2024

  
 C. José Marcelino Guerrero  
 Regidor de Gobernación,  
 Justicia y Seguridad Pública



REGIDURÍA DE GOBERNACIÓN,  
 JUSTICIA Y SEGURIDAD PÚBLICA  
 H. AYUNTAMIENTO DE QUIMIXTLÁN PUEBLA  
 2021-2024

  
 C. Julio Morales Flores  
 Regidor de Desarrollo Urbano,  
 Obras y Servicios Públicos,  
 PUESTOS PÚBLICOS  
 H. AYUNTAMIENTO DE QUIMIXTLÁN PUEBLA  
 2021-2024

  
 DIRECCIÓN DE OBRAS PÚBLICAS  
 C. Juan Carlos Roldán  
 Director de Obras Públicas, Bienes  
 Urbanos y Bienes  
 H. AYUNTAMIENTO DE QUIMIXTLÁN PUEBLA  
 2021 - 2024

  
 C. Alejandro Ortiz Carranza  
 Dirección de Seguridad Pública



HONORABLE AYUNTAMIENTO DE QUIMIXTLÁN, PUEBLA	
2021 - 2024	
MATRIZ DE INDICADORES PARA RESULTADOS (MIR) DE LOS PROGRAMAS PRESUPUESTARIOS 2024	
FICHA TÉCNICA DE LOS INDICADORES DEFINIDOS EN LA MIR	
<b>NOMBRE DEL PROGRAMA:</b>	<b>Ejecución de recursos FORTAMUN</b>

**1. DATOS DE IDENTIFICACIÓN DEL PROGRAMA PRESUPUESTARIO**

<b>NOMBRE DEL PROGRAMA PRESUPUESTARIO (PP)</b>	Ejecución de recursos FORTAMUN
<b>DEPENDENCIA / DIRECCIÓN / UNIDAD RESPONSABLE</b>	Regiduría de Desarrollo Urbano, Obras y Servicios Públicos, Dirección de Obras Públicas y Desarrollo Urbano, Dirección de Seguridad Pública, Regiduría de Gobernación, Justicia y Seguridad Pública.
<b>EJE / OBJETIVO DE ALINEACIÓN CON EL PLAN ESTATAL DE DESARROLLO 2019 - 2024</b>	nd Territorial y Desarrollo Integral y Eje 4. Desarrollo Integral, Educación y D
<b>EJE / OBJETIVO DEL PLAN MUNICIPAL DE DESARROLLO 2021 - 2024</b>	Eje 1. Bienestar y desarrollo Social en Quimixtlán
<b>PRIORIDADES / RUBRO DE GASTO</b>	FORTAMUN
<b>NUMERO ASIGANDO DEL SISTEMA CONTABLE DEL PROGRAMA PRESUPUESTARIO</b>	8044

**2. DATOS DE IDENTIFICACIÓN DEL INDICADOR**

<b>NIVEL:</b>	2. PROPÓSITO
<b>NOMBRE DEL INDICADOR:</b>	Porcentaje de proyectos aplicados para el ejercicio de los recursos FORTAMUN-DF
<b>DESCRIPCIÓN DEL INDICADOR</b>	Cantidad de proyectos aplicados con recursos del FORTAMUN respecto al total de proyectos programados.
<b>MÉTODO DE CÁLCULO</b>	(V1/V2) *100
<b>UNIDAD DE MEDIDA</b>	Proyectos
<b>DIMENSIÓN A MEDIR:</b>	EFICIENCIA
<b>TIPO DE INDICADOR</b>	Estratégico
<b>FRECUENCIA DE MEDICIÓN</b>	SEMESTRAL

**3. CARACTERÍSTICAS DEL INDICADOR**

<b>EN EL INDICADOR PRESENTA LAS SIGUIENTES CUALIDADES</b>				
<b>CLARIDAD</b>	<b>RELEVANCIA</b>	<b>ECONOMÍA</b>	<b>MONITOREABLE</b>	<b>ADECUADO</b>
SI	SI	SI	SI	SI
<b>JUSTIFICACIÓN DE LAS CARACTERÍSTICAS</b>				
Es claro porque su redacción no deja dudas sobre lo que mide. Es relevante porque su medición permite conocer información importante. Al recabarse los datos a través de documentos generados internamente por las áreas, es económico y monitoreable. Es adecuado porque provee las suficientes bases para saber que se mide.				
<b>RESPONSABLE DEL INDICADOR</b>				
Regiduría de Desarrollo Urbano, Obras y Servicios Públicos, Dirección de Obras Públicas y Desarrollo Urbano, Dirección de Seguridad Pública, Regiduría de Gobernación, Justicia y Seguridad Pública				

**4. DETERMINACIÓN DE METAS**





<b>LÍNEA BASE</b>		<b>META Y PERIODO DE CUMPLIMIENTO</b>			
<b>VALOR</b>	<b>AÑO</b>	<b>VALOR DEL PERIODO (PROGRAMADO ANUAL EN EL EJERCICIO FISCAL VIGENTE)</b>	<b>AÑO (EJERCICIO FISCAL VIGENTE)</b>	<b>PORCENTAJE DE CUMPLIMIENTO CON RESPECTO DEL VALOR BASE (EL VALOR QUE SE PRETENDE LOGRAR AL FINALIZAR EL EJERCICIO FISCAL CORRESPONDIENTE)</b>	<b>COMPORTAMIENTO DEL INDICADOR HACIA LA META</b>
0	0	100%	2024	100%	REGULAR
<b>FACTIBILIDAD DE LA META</b>					
Factible					
<b>PARAMETROS DE SEMAFORIZACION</b>					
VERDE		AMARILLO		ROJO	

**5. CARACTERÍSTICAS DE LAS VARIABLES (METADATOS)**

VARIABLE 1													VARIABLE 2												
NOMBRE DE LA VARIABLE:													Proyectos aplicados												
DESCRIPCIÓN DE LA VARIABLE:													Cantidad de Proyectos aplicados												
FUENTES (MEDIOS DE VERIFICACIÓN):													Página de Internet del H. Ayuntamiento, Informes de Gobierno, Informes o reportes de cada área, bitácoras, reportes fotográficos, expedientes del archivo.												
UNIDAD DE MEDIDA:													Proyectos												
Calendario de lo Programado Variable 1													Calendario de lo Realizado Variable 1												
ENE	FEB	MAR	ABR	MAY	JUN	JUL	AGO	SEP	OCT	NOV	DIC	ENE	FEB	MAR	ABR	MAY	JUN	JUL	AGO	SEP	OCT	NOV	DIC		
0	0	0	0	2	0	0	0	2	0	0	0	0	0	0	0	0	0	0	0	0	0	0	0		
FRECUENCIA DE MEDICIÓN DE LA VARIABLE:													SEMESTRAL												
DESAGREGACIÓN GEOGRÁFICA:													Municipio de Quimixtlán												

**6. INFORME DE CUMPLIMIENTO ANUAL DE LAS VARIABLES**

Calendario de lo Programado Variable 2													Calendario de lo Realizado Variable 2												
ENE	FEB	MAR	ABR	MAY	JUN	JUL	AGO	SEP	OCT	NOV	DIC	ENE	FEB	MAR	ABR	MAY	JUN	JUL	AGO	SEP	OCT	NOV	DIC		
0	0	0	0	2	0	0	0	2	0	0	0	0	0	0	0	2	0	0	0	2	0	0	0		

DESCRIPCIÓN DE LOS RESULTADOS OBTENIDOS DE LA VARIABLE 1													DESCRIPCIÓN DE LOS RESULTADOS OBTENIDOS DE LA VARIABLE 2												
 PRESIDENCIA MUNICIPAL H. AYUNTAMIENTO DE QUIMIXTLÁN C. José Martínez Pimentel Presidente Municipal 2021 - 2024 Tesorera Municipal													 DIRECCIÓN DE OBRAS PÚBLICAS Y DESARROLLO URBANO H. AYUNTAMIENTO DE QUIMIXTLÁN C. Julio Morales Flores Regidor de Desarrollo Urbano, Obras y Servicios Públicos, PUEBLA 2021 - 2024												
 TESORERÍA MUNICIPAL H. AYUNTAMIENTO DE QUIMIXTLÁN C. Daniela Cortés Brizuela Contralora Municipal 2021 - 2024													 DIRECCIÓN DE SEGURIDAD PÚBLICA H. AYUNTAMIENTO DE QUIMIXTLÁN C. Alejandro Ortiz Carranza Dirección de Seguridad Pública 2021 - 2024												

C. José Marcelino Guerrero  
Regidor de Gobernación,  
Justicia y Seguridad Pública



REGIDURÍA DE GOBERNACIÓN, JUSTICIA Y SEGURIDAD PÚBLICA  
H. AYUNTAMIENTO DE QUIMIXTLÁN PUEBLA  
2021 - 2024



HONORABLE AYUNTAMIENTO DE QUIMIXTLÁN, PUEBLA	
2021 - 2024	
MATRIZ DE INDICADORES PARA RESULTADOS (MIR) DE LOS	
PROGRAMAS PRESUPUESTARIOS 2024	
FICHA TÉCNICA DE LOS INDICADORES DEFINIDOS EN LA MIR	
<b>NOMBRE DEL PROGRAMA:</b>	Ejecución de recursos FORTAMUN

**1. DATOS DE IDENTIFICACIÓN DEL PROGRAMA PRESUPUESTARIO**

<b>NOMBRE DEL PROGRAMA PRESUPUESTARIO (PP)</b>	Ejecución de recursos FORTAMUN
<b>DEPENDENCIA / DIRECCION / UNIDAD RESPONSABLE</b>	Regiduría de Desarrollo Urbano, Obras y Servicios Públicos, Dirección de Obras Públicas y Desarrollo Urbano, Dirección de Seguridad Pública, Regiduría de Gobernación, Justicia y Seguridad Pública
<b>EJE / OBJETIVO DE ALINEACIÓN CON EL PLAN ESTATAL DE DESARROLLO 2019 - 2024</b>	ad Territorial y Desarrollo Integral y Eje 4. Desarrollo Integral, Educación y D
<b>EJE / OBJETIVO DEL PLAN MUNICIPAL DE DESARROLLO 2021 - 2024</b>	Eje 1. Bienestar y desarrollo Social en Quimixtlán
<b>PRIORIDADES / RUBRO DE GASTO</b>	FORTAMUN
<b>NÚMERO ASIGANDO DEL SISTEMA CONTABLE DEL PROGRAMA PRESUPUESTARIO</b>	8044

**3. CARACTERÍSTICAS DEL INDICADOR**

EN EL INDICADOR PRESENTA LAS SIGUIENTES CALIDADES				
CLARIDAD	RELEVANCIA	ECONOMIA	MONITOREABLE	ADECUADO
SI	SI	SI	SI	SI

**JUSTIFICACIÓN DE LAS CARACTERÍSTICAS**

Es claro porque su redacción no deja dudas sobre lo que mide. Es relevante porque su medición permite conocer información importante. Al recabarse los datos a través de documentos generados internamente por las áreas, es económico y monitoreable. Es adecuado porque provee las suficientes bases para saber que se mide.

**RESPONSABLE DEL INDICADOR**

Regiduría de Desarrollo Urbano, Obras y Servicios Públicos, Dirección de Obras Públicas y Desarrollo Urbano, Dirección de Seguridad Pública, Regiduría de Gobernación, Justicia y Seguridad Pública

**5. CARACTERÍSTICAS DE LAS VARIABLES (METADATOS)**

VARIABLE 1
------------

**2. DATOS DE IDENTIFICACIÓN DEL INDICADOR**

<b>NIVEL:</b>	3. COMPONENTE 1
<b>NOMBRE DEL INDICADOR:</b>	Porcentaje de informes de proyectos de infraestructura urbana para el municipio realizados.
<b>DESCRIPCIÓN DEL INDICADOR</b>	Cantidad de informes de proyectos de infraestructura urbana realizados respecto al total programado
<b>MÉTODO DE CÁLCULO</b>	(V/MV) *100
<b>UNIDAD DE MEDIDA</b>	Informes
<b>TIPO DE INDICADOR</b>	Gestión
<b>FRECUENCIA DE MEDICIÓN</b>	TRIMESTRAL

**4. DETERMINACIÓN DE METAS**

LINEA BASE		META Y PERIODO DE CUMPLIMIENTO		PORCENTAJE DE CUMPLIMIENTO CON RESPECTO DEL VALOR BASE (EL VALOR QUE SE PERTENECE LOGRAN AL FINALIZAR EL EJERCICIO FISCAL CORRESPONDIENTE)	COMPORTAMIENTO DEL INDICADOR HACIA LA META
VALOR	AÑO	VALOR DEL PERIODO (PROGRAMADO ANUAL EN EL EJERCICIO FISCAL VIGENTE)	AÑO (EJERCICIO FISCAL VIGENTE)		
0	2023	100%	2024	100%	REGULAR

**FACTIBILIDAD DE LA META**

Facilite

**PARÁMETROS DE SEMAFORIZACIÓN**

VERDE	AMARILLO	ROJO
-------	----------	------

VARIABLE 2
------------

<b>NOMBRE DE LA VARIABLE:</b>	Informes de proyectos presentados	<b>NOMBRE DE LA VARIABLE:</b>	Informes de proyectos programados para su presentación																																																
<b>DESCRIPCIÓN DE LA VARIABLE:</b>	Número de Informes realizados en referencia a los proyectos ejecutados.	<b>DESCRIPCIÓN DE LA VARIABLE:</b>	Cantidad total de Informes que se programaron para realizarse referente a las proyectos ejecutados.																																																
<b>FUENTES (MEDIOS DE VERIFICACIÓN):</b>	Página de internet del H. Ayuntamiento, Informes de Gobierno, Informes o reportes de cada área, bitácoras, reportes fotográficos, expedientes del archivo.	<b>FUENTES (MEDIOS DE VERIFICACIÓN):</b>	Página de internet del H. Ayuntamiento, Informes de Gobierno, Informes o reportes de cada área, bitácoras, reportes fotográficos, expedientes del archivo.																																																
<b>UNIDAD DE MEDIDA:</b>	Informes	<b>UNIDAD DE MEDIDA:</b>	Informes																																																
<b>Calendarario de lo Programado Variable 1</b> <table border="1"> <thead> <tr> <th>ENE</th><th>FEB</th><th>MAR</th><th>ABR</th><th>MAY</th><th>JUN</th><th>JUL</th><th>AGO</th><th>SEP</th><th>OCT</th><th>NOV</th><th>DIC</th> </tr> </thead> <tbody> <tr> <td>0</td><td>0</td><td>0</td><td>0</td><td>1</td><td>0</td><td>0</td><td>0</td><td>1</td><td>0</td><td>0</td><td>0</td> </tr> </tbody> </table>		ENE	FEB	MAR	ABR	MAY	JUN	JUL	AGO	SEP	OCT	NOV	DIC	0	0	0	0	1	0	0	0	1	0	0	0	<b>Calendarario de lo Realizado Variable 1</b> <table border="1"> <thead> <tr> <th>ENE</th><th>FEB</th><th>MAR</th><th>ABR</th><th>MAY</th><th>JUN</th><th>JUL</th><th>AGO</th><th>SEP</th><th>OCT</th><th>NOV</th><th>DIC</th> </tr> </thead> <tbody> <tr> <td>0</td><td>0</td><td>0</td><td>0</td><td>0</td><td>0</td><td>0</td><td>0</td><td>0</td><td>0</td><td>0</td><td>0</td> </tr> </tbody> </table>		ENE	FEB	MAR	ABR	MAY	JUN	JUL	AGO	SEP	OCT	NOV	DIC	0	0	0	0	0	0	0	0	0	0	0	0
ENE	FEB	MAR	ABR	MAY	JUN	JUL	AGO	SEP	OCT	NOV	DIC																																								
0	0	0	0	1	0	0	0	1	0	0	0																																								
ENE	FEB	MAR	ABR	MAY	JUN	JUL	AGO	SEP	OCT	NOV	DIC																																								
0	0	0	0	0	0	0	0	0	0	0	0																																								
<b>FRECUENCIA DE MEDICIÓN DE LA VARIABLE:</b>		<b>FRECUENCIA DE MEDICIÓN DE LA VARIABLE:</b>																																																	
Informes		Informes																																																	
<b>DESAGREGACIÓN GEOGRÁFICA:</b>		<b>DESAGREGACIÓN GEOGRÁFICA:</b>																																																	
Municipio de Quimixtlán		Municipio de Quimixtlán																																																	

**6. INFORME DE CUMPLIMIENTO ANUAL DE LAS VARIABLES**

Calendarario de lo Programado Variable 2												Calendarario de lo Realizado Variable 2											
ENE	FEB	MAR	ABR	MAY	JUN	JUL	AGO	SEP	OCT	NOV	DIC	ENE	FEB	MAR	ABR	MAY	JUN	JUL	AGO	SEP	OCT	NOV	DIC
0	0	0	0	1	0	0	0	1	0	0	0	0	0	0	0	1	0	0	0	1	0	0	0

DESCRIPCIÓN DE LOS RESULTADOS OBTENIDOS DE LA VARIABLE 1

DESCRIPCIÓN DE LOS RESULTADOS OBTENIDOS DE LA VARIABLE 2

ESTADOS UNIDOS MEXICANOS

C. Julio Morales Flores  
Regidor de Desarrollo Urbano, Obras y Servicios Públicos.

H. AYUNTAMIENTO DE QUIMIXTLÁN PUEBLA  
2021-2024

C. Juan Carlos Román  
Director de Obras Públicas y Desarrollo Urbano

REGISTRACION DE PROYECTOS PUBLICAS  
H. AYUNTAMIENTO DE QUIMIXTLÁN PUEBLA  
2021 - 2024

C. Jorge Manuel Pérez Jiménez  
Dirección de Seguridad Pública

C. José Marcelino Guerrero Madero  
Regidor de Gobernación, Justicia y Seguridad Pública

ESTADOS UNIDOS MEXICANOS

REGIDURÍA DE GOBERNACIÓN, JUSTICIA Y SEGURIDAD PÚBLICA

H. AYUNTAMIENTO DE QUIMIXTLÁN PUEBLA  
2021-2024



HONORABLE AYUNTAMIENTO DE QUIMIXTLÁN, PUEBLA	
2021 - 2024	
MATRIZ DE INDICADORES PARA RESULTADOS (MIR) DE LOS	
PROGRAMAS PRESUPUESTARIOS 2024	
FICHA TÉCNICA DE LOS INDICADORES DEFINIDOS EN LA MIR	
NOMBRE DEL PROGRAMA:	Ejecución de recursos FORTAMUN

**1. DATOS DE IDENTIFICACIÓN DEL PROGRAMA PRESUPUESTARIO**

<b>NOMBRE DEL PROGRAMA PRESUPUESTARIO (PP)</b>	Ejecución de recursos FORTAMUN
<b>DEPENDENCIA / DIRECCIÓN / UNIDAD RESPONSABLE</b>	Regiduría de Desarrollo Urbano, Obras y Servicios Públicos, Dirección de Obras Públicas y Desarrollo Urbano, Dirección de Seguridad Pública, Regiduría de Gobernación, Justicia y Seguridad Pública.
<b>EJE / OBJETIVO DE ALINEACIÓN CON EL PLAN ESTADIAL DE DESARROLLO 2019 - 2024</b>	ad Territorial y Desarrollo Integral y Eje 4. Desarrollo Integral, Educación y D
<b>EJE / OBJETIVO DEL PLAN MUNICIPAL DE DESARROLLO 2021 - 2024</b>	Eje 1. Bienestar y desarrollo Social en Quimixtlán
<b>PRIORIDADES / RUBRO DE GASTO</b>	FORTAMUN
<b>NÚMERO ASIGNANDO DEL SISTEMA CONTABLE DEL PROGRAMA PRESUPUESTARIO</b>	8044

**3. CARACTERÍSTICAS DEL INDICADOR**

EN EL INDICADOR PRESENTA LAS SIGUIENTES CALIDADES				
CLARIDAD	RELEVANCIA	ECONOMÍA	MONITOREABLE	ADECUADO
SI	SI	SI	SI	SI
<b>JUSTIFICACIÓN DE LAS CARACTERÍSTICAS</b> Es claro porque su redacción no deja dudas sobre lo que mide. Es relevante porque su medición permite conocer información importante. Al recabarse los datos a través de documentos generados internamente por las áreas, es económico y monitoreable. Es adecuado porque provee las suficientes bases para saber que se mide.				

<b>RESPONSABLE DEL INDICADOR</b>	Regiduría de Desarrollo Urbano, Obras y Servicios Públicos, Dirección de Obras Públicas y Desarrollo Urbano, Dirección de Seguridad Pública, Regiduría de Gobernación, Justicia y Seguridad Pública
----------------------------------	---

**2. DATOS DE IDENTIFICACIÓN DEL INDICADOR**

<b>NIVEL:</b>	4. COMPONENTE 2
<b>NOMBRE DEL INDICADOR:</b>	Porcentaje de informes de los labores realizados para el fortalecimiento de la seguridad pública presentados.
<b>DESCRIPCIÓN DEL INDICADOR</b>	Informes presentados respecto al total de informes programados para su realización.
<b>MÉTODO DE CÁLCULO</b>	(V1/V2) *100
<b>UNIDAD DE MEDIDA</b>	Informes
<b>DIMENSIÓN A MEDIR:</b>	EFICIENCIA
<b>TIPO DE INDICADOR</b>	Gestión
<b>FRECUENCIA DE MEDICIÓN</b>	TRIMESTRAL

**4. DETERMINACIÓN DE METAS**

LINEA BASE	META Y PERIODO DE CUMPLIMIENTO		PORCENTAJE DE CUMPLIMIENTO CON RESPECTO DEL VALOR BASE (EL VALOR QUE SE PIERDE LOGRAR AL FINALIZAR EL EJERCICIO FISCAL CORRESPONDIENTE)	COMPORTAMIENTO DEL INDICADOR HACIA LA META
	AÑO	VALOR DEL PERIODO (PROGRAMADO ANUAL EN EL EJERCICIO FISCAL VIGENTE)		
VALOR	0	2023	100%	REGULAR
VALOR	0	2023	100%	REGULAR

<b>FACTIBILIDAD DE LA META</b>	Factible
<b>PARÁMETROS DE SEMAFORIZACIÓN</b>	
VERDE	AMARILLO
ROJO	ROJO

5. CARACTERÍSTICAS DE LAS VARIABLES (METADATOS)

VARIABLE 1													VARIABLE 2											
NOMBRE DE LA VARIABLE:						Informes presentados						NOMBRE DE LA VARIABLE:						Cantidad total de informes programados						
DESCRIPCIÓN DE LA VARIABLE:						Cantidad de Informes presentados.						DESCRIPCIÓN DE LA VARIABLE:						Cantidad total de informes que se programaron para ser presentados.						
FUENTES (MEDIOS DE VERIFICACIÓN):						Página de internet del H. Ayuntamiento, Informes de Gobierno, Informes o reportes de cada área, bitácoras, reportes fotográficos, expedientes del archivo.						FUENTES (MEDIOS DE VERIFICACIÓN):						Página de internet del H. Ayuntamiento, Informes de Gobierno, Informes o reportes de cada área, bitácoras, reportes fotográficos, expedientes del archivo.						
UNIDAD DE MEDIDA:						Informes						UNIDAD DE MEDIDA:						Informes						
Calendario de lo Programado Variable 1													Calendario de lo Realizado Variable 1											
ENE	FEB	MAR	ABR	MAY	JUN	JUL	AGO	SEP	OCT	NOV	DIC	ENE	FEB	MAR	ABR	MAY	JUN	JUL	AGO	SEP	OCT	NOV	DIC	
0	0	0	0	1	0	0	0	1	0	0	0	0	0	0	0	0	0	0	0	0	0	0	0	
FRECUENCIA DE MEDICIÓN DE LA VARIABLE:						TRIMESTRAL						FRECUENCIA DE MEDICIÓN DE LA VARIABLE:						TRIMESTRAL						
DESAGREGACIÓN GEOGRÁFICA:						Municipio de Quimixtlán						DESAGREGACIÓN GEOGRÁFICA:						Municipio de Quimixtlán						

6. INFORME DE CUMPLIMIENTO ANUAL DE LAS VARIABLES

Calendario de lo Programado Variable 2												Calendario de lo Realizado Variable 2											
ENE	FEB	MAR	ABR	MAY	JUN	JUL	AGO	SEP	OCT	NOV	DIC	ENE	FEB	MAR	ABR	MAY	JUN	JUL	AGO	SEP	OCT	NOV	DIC
0	0	0	0	1	0	0	0	1	0	0	0	0	0	0	0	1	0	0	0	1	0	0	0
DESCRIPCIÓN DE LOS RESULTADOS OBTENIDOS DE LA VARIABLE 1												DESCRIPCIÓN DE LOS RESULTADOS OBTENIDOS DE LA VARIABLE 2											

ESTADOS UNIDOS MEXICANOS

**DIRECCIÓN DE OBRAS PÚBLICAS Y DESARROLLO**

C. Julio Morales Flores  
Regidor de Desarrollo Urbano, Obras y Servicios Públicos

H. AYUNTAMIENTO DE QUIMIXTLÁN PUEBLA  
2021-2024

ESTADOS UNIDOS MEXICANOS

**DIRECCIÓN DE OBRAS PÚBLICAS Y DESARROLLO**

C. Juan Carlos Romberg Barrero  
Director de Obras Públicas y Desarrollo Urbano

H. AYUNTAMIENTO DE QUIMIXTLÁN PUEBLA  
2021 - 2024

ESTADOS UNIDOS MEXICANOS

**REGIDURÍA DE GOBERNACIÓN, JUSTICIA Y SEGURIDAD PÚBLICA**

C. Jorge Manuel Pérez Jiménez  
Dirección de Seguridad Pública

C. José Marcelino Guerrero Madero  
Regidor de Gobernación, Justicia y Seguridad Pública

H. AYUNTAMIENTO DE QUIMIXTLÁN PUEBLA  
2021-2024