





HONORABLE AYUNTAMIENTO DE:		Quimixtlán		PUEBLA.	
2021 - 2024		2021 - 2024		2021 - 2024	
MATRIZ DE INDICADORES PARA RESULTADOS (MIR) DE LOS PROGRAMAS PRESUPUESTARIOS 2021		PROGRAMAS PRESUPUESTARIOS 2021		PROGRAMAS PRESUPUESTARIOS 2021	
MATRIZ DE INDICADORES PARA RESULTADOS (MIR)		MATRIZ DE INDICADORES PARA RESULTADOS (MIR)		MATRIZ DE INDICADORES PARA RESULTADOS (MIR)	
NOMBRE DEL PROGRAMA:		Bienestar para Quimixtlán		Bienestar para Quimixtlán	
DIRECCIÓN (ES) / UNIDAD (ES) RESPONSABLE (S)		SMDIF, Regiduría de Grupos Vulnerables, Regiduría de Ecología y Medio Ambiente, Regiduría de Salubridad y Asistencia PUI		SMDIF, Regiduría de Grupos Vulnerables, Regiduría de Ecología y Medio Ambiente, Regiduría de Salubridad y Asistencia PUI	
SECRETARÍA		Secretaría		Secretaría	

FIN	RESUMEN NARRATIVO	INDICADOR		FORMULA	META DEL INDICADOR	MEDIOS DE VERIFICACIÓN	SUPUESTOS DE QUE NO OCURRA EL RIESGO
		TIPO	NOMBRE				
FIN	Contribuir a mejorar la calidad de vida de los habitantes del municipio, a través de acciones que atienden sus necesidades.	Estratégico	Porcentaje de estrategias encaminadas a beneficiar a la población con las acciones del programa.	(V1/V2) *100	100%	Página de internet del H. Ayuntamiento, Informes de Gobierno, Informes o reportes de cada área, bitácoras, reportes fotográficos, expedientes del archivo.	Las acciones realizadas contribuyen a atender las necesidades de la población.
PROPOSITO	La población en el municipio se desarrolla adecuadamente al contar con los medios para atender sus carencias.	Estratégico	Porcentaje de acciones encaminadas a atender las carencias de la población realizadas.	(V1/V2) *100	100%	Página de internet del H. Ayuntamiento, Informes de Gobierno, Informes o reportes de cada área, bitácoras, reportes fotográficos, expedientes del archivo.	Las acciones realizadas se enfocan en atender las carencias detectadas.
COMPONENTE 1	Medidas encaminadas a la prevención y planificación familiar implementadas.	Gestión	Porcentaje de medidas implementadas encaminadas a la prevención y planificación familiar.	(V1/V2) *100	100%	Página de internet del H. Ayuntamiento, Informes de Gobierno, Informes o reportes de cada área, bitácoras, reportes fotográficos, expedientes del archivo.	Las medidas implementadas contribuyen a prevenir situaciones adversas de la población.
COMPONENTE 2	Apoyos a personas pertenecientes a grupos vulnerables entregados.	Gestión	Porcentaje de apoyos entregados a personas pertenecientes a grupos vulnerables.	(V1/V2) *100	100%	Página de internet del H. Ayuntamiento, Informes de Gobierno, Informes o reportes de cada área, bitácoras, reportes fotográficos, expedientes del archivo.	Se otorgan los apoyos que son requeridos por la población.
COMPONENTE 3	Acciones en favor de la mujer realizadas.	Gestión	Porcentaje de acciones realizadas en favor de la mujer.	(V1/V2) *100	100%	Página de internet del H. Ayuntamiento, Informes de Gobierno, Informes o reportes de cada área, bitácoras, reportes fotográficos, expedientes del archivo.	Se atiende correctamente las problemáticas de las mujeres del municipio.
COMPONENTE 4	Obras para mejorar la calidad de vida de la población realizadas.	Gestión	Porcentaje de acciones realizadas para mejorar la calidad de vida de la población.	(V1/V2) *100	100%	Página de internet del H. Ayuntamiento, Informes de Gobierno, Informes o reportes de cada área, bitácoras, reportes fotográficos, expedientes del archivo.	Las obras ejecutadas se encuentran en buen estado.

  
 C. David Reyes Hernández  
 Director del Sistema Municipal DIF  
 Elaboró

  
 REGIDURÍA DE GRUPOS VULNERABLES  
 H. AYUNTAMIENTO DE QUIMIXTLÁN PUEBLA  
 C. Nieves Mora  
 Regidora de Grupos Vulnerables  
 Elaboró


  
 REGIDURÍA DE ECOLOGÍA Y MEDIO AMBIENTE  
 H. AYUNTAMIENTO DE QUIMIXTLÁN PUEBLA  
 C. Ma Carmen  
 Regidora de Ecología y Medio Ambiente  
 Elaboró


  
 REGIDURÍA DE SALUBRIDAD Y ASISTENCIA PÚBLICA  
 H. AYUNTAMIENTO DE QUIMIXTLÁN PUEBLA  
 C. Daniela  
 Contralora Municipal  
 Revisó




HONORABLE AYUNTAMIENTO DE:		Quimixtlán		PUEBLA.	
		2021 - 2024			
		MATRIZ DE INDICADORES PARA RESULTADOS (MIR) DE LOS PROGRAMAS PRESUPUESTARIOS 2024			
		MATRIZ DE INDICADORES PARA RESULTADOS (MIR)			
DIRECCIÓN (ES) / UNIDAD (ES) RESPONSABLE (S)		Regiduría de Educación Pública y Actividades Culturales, Deportivas y Sociales, SMDIF.			
NOMBRE DEL PROGRAMA:		Educación para todos y Juventud de Quimixtlán.			

FIN	RESUMEN NARRATIVO	INDICADOR		FORMULA	META DEL INDICADOR	MEDIOS DE VERIFICACION	SUPUESTOS DE QUE NO OCURRA EL RIESGO
		TIPO	NOMBRE				
FIN	Contribuir a la inclusión de todos los habitantes el sistema educativo, a través de programas de fomento y regularización educativa, así como acciones enfocadas a jóvenes.	Estratégico	Porcentaje de estrategias encaminadas a beneficiar a la población con acciones y programas de educación.	(V1/V2) *100	100%	Página de internet del H. Ayuntamiento, Informes de Gobierno, Informes de cada área, bitácoras, reportes fotográficos, expedientes del archivo.	Las acciones ejecutadas logran in todos los habitantes del muniti sistema escolar.
PROPOSITO	La población cuenta con acciones que permiten concretar su formación educativa.	Estratégico	Porcentaje de acciones culturales, educativas y dirigidas a jóvenes realizadas	(V1/V2) *100	100%	Página de internet del H. Ayuntamiento, Informes de Gobierno, Informes de cada área, bitácoras, reportes fotográficos, expedientes del archivo.	Las estrategias permiten que se generen una formación integral de habitantes.
COMPONENTE 1	Estrategias para fomentar la formación educativa implementadas.	Gestión	Porcentaje de estrategias implementadas para fomentar la formación educativa.	(V1/V2) *100	100%	Página de internet del H. Ayuntamiento, Informes de Gobierno, Informes de cada área, bitácoras, reportes fotográficos, expedientes del archivo.	Las estrategias son suficientes incentivar a la población a contem formación educativa.
COMPONENTE 2	Actividades culturales en el municipio realizadas.	Gestión	Porcentaje de actividades culturales en el municipio realizadas	(V1/V2) *100	100%	Página de internet del H. Ayuntamiento, Informes de Gobierno, Informes de cada área, bitácoras, reportes fotográficos, expedientes del archivo.	Las actividades ejecutadas genera en la población respecto a cues culturales.
COMPONENTE 3	Actividades dirigidas a jóvenes realizadas.	Gestión	Porcentaje de actividades realizadas dirigidas a jóvenes.	(V1/V2) *100	100%	Página de internet del H. Ayuntamiento, Informes de Gobierno, Informes de cada área, bitácoras, reportes fotográficos, expedientes del archivo.	Los jóvenes del municipio log interesarse por los temas expur


  
 REGIDURÍA DE EDUCACIÓN PÚBLICA Y ACTIVIDADES CULTURALES, DEPORTIVAS Y SOCIALES
   
 C. Elia Contreras Reyes
   
 Regidora de Educación Pública y Actividades Culturales, Deportivas y Sociales
   
 2021-2024
   
 Elaboró



  
 SISTEMA MUNICIPAL DE REGIDURÍA DE EDUCACIÓN PÚBLICA Y ACTIVIDADES CULTURALES, DEPORTIVAS Y SOCIALES
   
 C. David Reyes Hernández
   
 Director del Sistema Municipal DIF
   
 2021-2024
   
 Elaboró


  
 CONTRALORIA MUNICIPAL
   
 H. AYUNTAMIENTO DE QUIMIXTLÁN PUEBLA
   
 C. Daniela Cortés Pimentel
   
 Contralora Municipal
   
 2021-2024
   
 Revisó




HONORABLE AYUNTAMIENTO DE:		Quimixtlán		PUEBLA.	
		2021 - 2024			
		MATRIZ DE INDICADORES PARA RESULTADOS (MIR) DE LOS			
		PROGRAMAS PRESUPUESTARIOS 2024			
		MATRIZ DE INDICADORES PARA RESULTADOS (MIR)			
NOMBRE DEL PROGRAMA:		Ejecución de recursos FAISMUN			
DIRECCION (ES) / UNIDAD (ES) RESPONSABLE (S)		Regiduría de Desarrollo Urbano, Obras y Servicios Públicos, Dirección de Obras Públicas y Desarrollo Urbano.			

RESUMEN NARRATIVO	INDICADOR		FORMULA	META DEL INDICADOR	MEDIOS DE VERIFICACION	SUPUESTOS DE QUE NO OCURRA EL RIESGO
	TIPO	NOMBRE				
<b>FIN</b> Contribuir en el desarrollo de personas pertenecientes a localidades con alta marginación y rezago social, mediante la correcta aplicación de los recursos de FAISMUN.	Estratégico	Porcentaje de recursos FAISMUN ejercidos.	(V1/V2) *100	100%	Página de internet del H. Ayuntamiento, Informes de Gobierno, Informes o reportes de cada área, bitácoras, reportes fotográficos, expedientes del archivo.	Los recursos de FAISMUN-DF ejercidos adecuadamente
<b>PROPOSITO</b> La población en situación de pobreza extrema del municipio cuenta con proyectos encaminados a mejorar su situación.	Estratégico	Porcentaje de proyectos aplicados para el ejercicio de los recursos con FAISMUN-DF	(V1/V2) *100	100%	Página de internet del H. Ayuntamiento, Informes de Gobierno, Informes o reportes de cada área, bitácoras, reportes fotográficos, expedientes del archivo.	Los proyectos beneficiarán a la población.
<b>COMPONENTE 1</b> Labores de construcción, rehabilitación y ampliación de obra de infraestructura básica y urbana realizadas.	Gestión	Porcentaje de labores de construcción, rehabilitación y ampliación de obra de infraestructura básica y urbana realizadas.	(V1/V2) *100	100%	Página de internet del H. Ayuntamiento, Informes de Gobierno, Informes o reportes de cada área, bitácoras, reportes fotográficos, expedientes del archivo.	Las obras ejecutadas se encuentran en buen estado.
<b>COMPONENTE 2</b> Proyectos de espacios educativos, deportivos y de salud ejecutados.	Gestión	Porcentaje de informes presentados respecto a los proyectos en materia de espacios educativos, deportivos y de salud.	(V1/V2) *100	100%	Página de internet del H. Ayuntamiento, Informes de Gobierno, Informes o reportes de cada área, bitácoras, reportes fotográficos, expedientes del archivo.	Las obras resultan suficientes para la población.
<b>COMPONENTE 3</b> Labores para la construcción, rehabilitación y ampliación de obras de infraestructura de vivienda realizadas.	Gestión	Porcentaje de informes de labores realizados respecto a las labores ejecutadas para la construcción, rehabilitación y ampliación de obras de infraestructura de vivienda.	(V1/V2) *100	100%	Página de internet del H. Ayuntamiento, Informes de Gobierno, Informes o reportes de cada área, bitácoras, reportes fotográficos, expedientes del archivo.	Los proyectos beneficiarán a la población.
<b>COMPONENTE 4</b> Acciones de apoyo para contribuir a la mejora del municipio realizados.	Gestión	Porcentaje de informes realizados respecto a las acciones que se ejecutaron para la mejora del municipio ejecutadas.	(V1/V2) *100	100%	Página de internet del H. Ayuntamiento, Informes de Gobierno, Informes o reportes de cada área, bitácoras, reportes fotográficos, expedientes del archivo.	Las acciones cumplen con los objetivos establecidos.


**DIRECCION DE OBRAS PUBLICAS Y DESARROLLO URBANO**  
 C. Daniel Cortés Pimentel  
 Director de Obras Públicas y Desarrollo Urbano.  
 PUEBLA  
 2021 - 2024  
 Elaboró


**DIRECCION DE OBRAS PUBLICAS Y DESARROLLO URBANO**  
 C. Julio Morales Flores  
 Regidor de Obras Públicas y Servicios Públicos.  
 PUEBLA  
 2021 - 2024  
 Elaboró


**CONTRALORIA MUNICIPAL H. AYUNTAMIENTO DE QUIMIXTLÁN PUEBLA**  
 C. Daniela Cortés Pimentel  
 Contralora Municipal  
 PUEBLA  
 2021 - 2024  
 Revisó



HONORABLE AYUNTAMIENTO DE		Quimixtlán		PUEBLA.	
2021 - 2024		2021 - 2024			
MATRIZ DE INDICADORES PARA RESULTADOS (MIR) DE LOS		PROGRAMAS PRESUPUESTARIOS 2024			
MATRIZ DE INDICADORES PARA RESULTADOS (MIR)					
NOMBRE DEL PROGRAMA:		Ejecución de recursos FORTAMUN			
DIRECCION (ES) / UNIDAD (ES) RESPONSABLE (S)		Regiduría de Desarrollo Urbano, Obras y Servicios Públicos, Dirección de Obras Públicas y Desarrollo Urbano, Dirección de Seguridad Pública, Regiduría de Gobernación, Justicia y Seguridad Pública.			

RESUMEN NARRATIVO	TIPO	INDICADOR		FORMULA	META DEL INDICADOR	MEDIOS DE VERIFICACIÓN	SUPUESTOS DE QUE NO OCURRA EL RIESGO
		NOMBRE	UNIDAD				
Contribuir al cumplimiento del ejercicio de los recursos del fondo de aportaciones para el fortalecimiento de los municipios y las demarcaciones territoriales del D.F. mediante la adecuada priorización del gasto.	Estratégico	Porcentaje de recursos ejercidos.	FORTAMUN	(N1/V2) *100	100%	Página de internet del H. Ayuntamiento, Informes de Gobierno, Informes o reportes de cada área, bitácoras, reportes fotográficos, expedientes del archivo.	El recurso ejercido fue bien priorizado
El municipio de Quimixtlán cuenta con recursos económicos para la aplicación de proyectos que fortalezcan su desarrollo.	Estratégico	Porcentaje de proyectos aplicados para el ejercicio de los recursos FORTAMUN-DF	FORTAMUN-DF	(N1/V2) *100	100%	Página de internet del H. Ayuntamiento, Informes de Gobierno, Informes o reportes de cada área, bitácoras, reportes fotográficos, expedientes del archivo.	Los proyectos aplicados ayudarán a fortalecer el desarrollo del municipio
Ejecución de Obras de Infraestructura Urbana para el municipio realizadas.	Gestión	Porcentaje de informes de proyectos de infraestructura urbana para el municipio realizados.		(N1/V2) *100	100%	Página de internet del H. Ayuntamiento, Informes de Gobierno, Informes o reportes de cada área, bitácoras, reportes fotográficos, expedientes del archivo.	Las obras ejecutadas son de buena calidad.
Labores para el fortalecimiento de la seguridad pública realizadas.	Gestión	Porcentaje de informes de las labores realizadas para el fortalecimiento de la seguridad pública presentados.		(N1/V2) *100	100%	Página de internet del H. Ayuntamiento, Informes de Gobierno, Informes o reportes de cada área, bitácoras, reportes fotográficos, expedientes del archivo.	Las labores realizadas permiten fortalecer el actuar del cuerpo de seguridad del municipio.

ESTADOS UNIDOS MEXICANOS  
 GOBIERNO MUNICIPAL  
 QUIMIXTLÁN  
 SECRETARÍA DE OBRAS PÚBLICAS Y DESARROLLO URBANO

*[Signature]*  
 H. AYUNTAMIENTO DE QUIMIXTLÁN  
 Regidor de Desarrollo Urbano, Obras y Servicios Públicos.  
 Elaboró

ESTADOS UNIDOS MEXICANOS  
 GOBIERNO MUNICIPAL  
 QUIMIXTLÁN  
 DIRECCIÓN DE OBRAS PÚBLICAS Y DESARROLLO URBANO

*[Signature]*  
 H. AYUNTAMIENTO DE QUIMIXTLÁN, PUEBLA  
 Director de Obras Públicas y Desarrollo Urbano.  
 Elaboró

ESTADOS UNIDOS MEXICANOS  
 GOBIERNO MUNICIPAL  
 QUIMIXTLÁN  
 DIRECCIÓN DE SEGURIDAD PÚBLICA

*[Signature]*  
 H. AYUNTAMIENTO DE QUIMIXTLÁN, PUEBLA  
 Dirección de Seguridad Pública  
 Elaboró

ESTADOS UNIDOS MEXICANOS  
 GOBIERNO MUNICIPAL  
 QUIMIXTLÁN  
 REGIDURÍA DE GOBERNACIÓN, JUSTICIA Y SEGURIDAD PÚBLICA

*[Signature]*  
 H. AYUNTAMIENTO DE QUIMIXTLÁN, PUEBLA  
 Regidor de Gobernación, Justicia y Seguridad Pública  
 Elaboró

ESTADOS UNIDOS MEXICANOS  
 GOBIERNO MUNICIPAL  
 QUIMIXTLÁN  
 CONTRALORIA MUNICIPAL

*[Signature]*  
 H. AYUNTAMIENTO DE QUIMIXTLÁN, PUEBLA  
 Contralora Municipal  
 Revisó



HONORABLE AYUNTAMIENTO DE:		Cuimixtlán		PUEBLA.	
		2021 - 2024			
MATRIZ DE INDICADORES PARA RESULTADOS (MIR) DE LOS		PROGRAMAS PRESUPUESTARIOS 2024			
MATRIZ DE INDICADORES PARA RESULTADOS (MIR)					
NOMBRE DEL PROGRAMA:		Municipio seguro y protección civil			
DIRECCIÓN (ES) / UNIDAD (ES) RESPONSABLE(S)		Regiduría de Gobernación, Justicia y Seguridad Pública, Dirección de Seguridad Pública, Dirección de Seguridad Pública, Dirección Protección Civil, SMDF.			

FIN	RESUMEN NARRATIVO	INDICADOR		FORMULA	META DEL INDICADOR	MEDIOS DE VERIFICACIÓN	SUPUESTOS DE QUE NO OCURRA EL RIESGO
		TIPO	NOMBRE				
FIN	Contribuir a mejorar las condiciones de seguridad en el municipio, a través de acciones encaminadas a fortalecer el actuar de los cuerpos de seguridad y de protección civil.	Estratégico	Porcentaje de localidades beneficiadas con acciones en materia de seguridad pública y protección civil.	(V1/V2) *100	100%	Página de internet del H. Ayuntamiento, Informes de Gobierno, Informes o reportes de cada área, bitácoras, reportes fotográficos, expedientes del archivo.	Las acciones implementadas abarcarán un ambiente seguro para habitantes del municipio.
PROPOSITO	La población vive en un ambiente seguro, a través de acciones encaminadas a fortalecer la actuación de los cuerpos de policía y protección civil.	Estratégico	Porcentaje de acciones en materia de seguridad pública y protección civil realizadas.	(V1/V2) *100	100%	Página de internet del H. Ayuntamiento, Informes de Gobierno, Informes o reportes de cada área, bitácoras, reportes fotográficos, expedientes del archivo.	Las acciones implementadas reactivas para reducir la incidencia en el municipio.
COMPONENTE 1	Estrategias encaminadas a la prevención y atención de eventos delictivos realizadas.	Gestión	Porcentaje de estrategias realizadas encaminadas a la prevención y atención de eventos delictivos.	(V1/V2) *100	100%	Página de internet del H. Ayuntamiento, Informes de Gobierno, Informes o reportes de cada área, bitácoras, reportes fotográficos, expedientes del archivo.	Las actividades ejecutadas son suculentas y adecuadas.
COMPONENTE 2	Estrategias encaminadas a la prevención y atención de eventos delictivos realizadas.	Gestión	Porcentaje de estrategias realizadas encaminadas a la prevención y atención de eventos delictivos.	(V1/V2) *100	100%	Página de internet del H. Ayuntamiento, Informes de Gobierno, Informes o reportes de cada área, bitácoras, reportes fotográficos, expedientes del archivo.	La población sigue las medidas implementadas para prevenir accidentes.
COMPONENTE 3	Medidas de prevención de accidentes y situaciones de riesgo implementadas.	Gestión	Porcentaje de medidas implementadas.	(V1/V2) *100	100%	Página de internet del H. Ayuntamiento, Informes de Gobierno, Informes o reportes de cada área, bitácoras, reportes fotográficos, expedientes del archivo.	La población sigue las medidas implementadas para prevenir accidentes.

ESTADOS UNIDOS MEXICANOS

**REGIDURÍA DE GOBERNACIÓN, JUSTICIA Y SEGURIDAD PÚBLICA**

C. José Marcelino Guerrero Madero  
Regidor de Gobernación, Justicia y Seguridad Pública

*[Signature]*

ESTADOS UNIDOS MEXICANOS

**H. AYUNTAMIENTO DE QUIMIXTLÁN PUEBLA**

2021-2024

C. Jorge Manuel Pérez Jiménez  
Dirección de Seguridad Pública

*[Signature]*

ESTADOS UNIDOS MEXICANOS

C. Miguel Gabriel Cabello Hernández  
Dirección Protección Civil

*[Signature]*

C. David Reyes Hernández  
Director del Sistema Municipal DIF

*[Signature]*

ESTADOS UNIDOS MEXICANOS

C. Daniel Hernández  
Comptroller Municipal

Revisó: 2024-2024

C. Daniel Hernández  
Comptroller Municipal

*[Signature]*


ESTADOS UNIDOS MEXICANOS





HONORABLE AYUNTAMIENTO DE:		Quimixtlán		PUEBLA.	
		2021 - 2024			
		MATRIZ DE INDICADORES PARA RESULTADOS (MIR) DE LOS			
		PROGRAMAS PRESUPUESTARIOS 2024			
		MATRIZ DE INDICADORES PARA RESULTADOS (MIR)			
NOMBRE DEL PROGRAMA:		Apoyo al campo y sustentabilidad en Quimixtlán			
DIRECCION (ES) / UNIDAD (ES) RESPONSABLE (S)		Regiduría de Industria, Comercio, Agricultura y Ganadería, Dirección de Industria, Comercio, Agricultura y Ganadería.			

FIN	RESUMEN NARRATIVO	INDICADOR		FORMULA	META DEL INDICADOR	MEDIOS DE VERIFICACION	SUPUESTOS DE QUE NO OCURRA EL RIESGO
		TIPO	NOMBRE				
PROPÓSITO	Las actividades del municipio se desdoblaron adecuadamente y de manera sustentable	Estratégico	Porcentaje de acciones realizadas en materia de apoyos a productores del municipio y cuidado al medio ambiente.	(N1/N2) *100	100%	Página de internet del H. Ayuntamiento, Informes de Gobierno, Informes o reportes de cada área, bitácoras, reportes fotográficos, expedientes del archivo.	Las acciones realizadas no impactan el cuidado del medio ambiente
COMPONENTE 1	Estrategias de concientización ambiental a la población realizadas.	Gestión	Porcentaje de estrategias realizadas de concientización ambiental a la población.	(N1/N2) *100	100%	Página de internet del H. Ayuntamiento, Informes de Gobierno, Informes o reportes de cada área, bitácoras, reportes fotográficos, expedientes del archivo.	La población presenta interés y temas ambientales.
COMPONENTE 2	Medidas para proteger el medio ambiente realizadas.	Gestión	Porcentaje de medidas realizadas para proteger el medio ambiente.	(N1/N2) *100	100%	Página de internet del H. Ayuntamiento, Informes de Gobierno, Informes o reportes de cada área, bitácoras, reportes fotográficos, expedientes del archivo.	Las medidas implementadas resultan suficientes para proteger al medio ambiente.
COMPONENTE 3	Apoyos a productores del municipio para mejorar las formas de producción entregados.	Gestión	Porcentaje de apoyos entregados a productores del municipio para mejorar las formas de producción.	(N1/N2) *100	100%	Página de internet del H. Ayuntamiento, Informes de Gobierno, Informes o reportes de cada área, bitácoras, reportes fotográficos, expedientes del archivo.	Los apoyos proporcionados están en estado y son funcionales.


  
 REGIDURÍA DE INDUSTRIA, COMERCIO, AGRICULTURA Y GANADERÍA
   
 H. AYUNTAMIENTO DE QUIMIXTLÁN, PUEBLA
   
 2021 - 2024


  
 C. Rocio Gonzales Montalban
   
 Regidora de Industria, Comercio, Agricultura y Ganadería
   
 Elaboró


  
 SECRETARÍA DE ECONOMÍA Y FINANZAS
   
 H. AYUNTAMIENTO DE QUIMIXTLÁN, PUEBLA


  
 C. Alonso Contreras Contreras
   
 Director de Industria, Comercio, Agricultura y Ganadería
   
 Elaboró


  
 CONTRALORIA MUNICIPAL
   
 H. AYUNTAMIENTO DE QUIMIXTLÁN, PUEBLA


  
 C. Daniela Cortés Pimentel
   
 Contralora Municipal
   
 Revisó
   
 2021-2024



HONORABLE AYUNTAMIENTO DE:		Quimixtlán		PUEBLA.	
		2021 - 2024			
MATRIZ DE INDICADORES PARA RESULTADOS (MIR) DE LOS		PROGRAMAS PRESUPUESTARIOS 2024			
MATRIZ DE INDICADORES PARA RESULTADOS (MIR)					
NOMBRE DEL PROGRAMA:		Gobierno y servicios públicos.			
DIRECCION (ES) / UNIDAD (ES) RESPONSABLE(S)		Contraloría Municipal, Unidad de Transparencia, Regiduría de Ecología y Medio Ambiente, Regiduría de Patrimonio y Hacienda Pública Municipal, Registro Civil.			

FIN	RESUMEN NARRATIVO	INDICADOR		FORMULA	META DEL INDICADOR	MEDIOS DE VERIFICACION	SUPUESTOS DE QUE NO OCURRA EL RIESGO
		TIPO	NOMBRE				
	Contribuir a corregir las necesidades de la población del municipio a través de acciones para mejorar los procesos del ayuntamiento.	Estratégico	Porcentaje de servicios dirigidos a la población realizados.	(V1/V2) *100	100%	Página de internet del H. Ayuntamiento, Informes de Gobierno, Informes o reportes de cada área, bitácoras, reportes fotográficos, expedientes del archivo.	Se brindan servicios adecuado población.
PROPOSITO	El ayuntamiento cuenta con procesos que permiten brindar adecuadamente los servicios a la población.	Estratégico	Porcentaje de acciones realizadas para mejorar los procesos que ejecuta el ayuntamiento.	(V1/V2) *100	100%	Página de internet del H. Ayuntamiento, Informes de Gobierno, Informes o reportes de cada área, bitácoras, reportes fotográficos, expedientes del archivo.	Las acciones implementadas tienden a resolver o subsanar errores y/o delimitar en la gestión municipal.
COMPONENTE 1	Trabajos encaminados a mejorar la imagen de las calles del municipio realizados.	Gestión	Porcentaje de trabajos realizados encaminados a mejorar la imagen de las calles del municipio.	(V1/V2) *100	100%	Página de internet del H. Ayuntamiento, Informes de Gobierno, Informes o reportes de cada área, bitácoras, reportes fotográficos, expedientes del archivo.	Las calles del municipio son adecuadas para permitir la movilidad de la población.
COMPONENTE 2	Mecanismos que permitan verificar el cumplimiento de los objetivos establecidos ejecutados.	Gestión	Porcentaje de mecanismos ejecutados que permitan verificar el cumplimiento de los objetivos establecidos.	(V1/V2) *100	100%	Página de internet del H. Ayuntamiento, Informes de Gobierno, Informes o reportes de cada área, bitácoras, reportes fotográficos, expedientes del archivo.	Los mecanismos implementados son suficientes para verificar el cumplimiento de los objetivos establecidos.
COMPONENTE 3	Mecanismos para Fortalecer el sistema anticorrupción y la fiscalización de las actividades realizadas en el Ayuntamiento implementados.	Gestión	Porcentaje de mecanismos implementados para fortalecer el sistema anticorrupción y la fiscalización de las actividades realizadas en el Ayuntamiento.	(V1/V2) *100	100%	Página de internet del H. Ayuntamiento, Informes de Gobierno, Informes o reportes de cada área, bitácoras, reportes fotográficos, expedientes del archivo.	Los mecanismos ejecutados permiten evitar casos de corrupción y mal uso de los recursos en el municipio.
COMPONENTE 4	Acciones de cumplimiento con las obligaciones de Transparencia y para mejorar la atención a la ciudadanía realizadas.	Gestión	Porcentaje de acciones realizadas de cumplimiento con las obligaciones de transparencia y para mejorar la atención a la ciudadanía.	(V1/V2) *100	100%	Página de internet del H. Ayuntamiento, Informes de Gobierno, Informes o reportes de cada área, bitácoras, reportes fotográficos, expedientes del archivo.	Las acciones realizadas logran el cumplimiento a las obligaciones de transparencia.
COMPONENTE 5	Medidas dirigidas a mejorar la atención brindada a la ciudadanía realizadas.	Gestión	Porcentaje de medidas realizadas dirigidas a mejorar la atención brindada a la ciudadanía.	(V1/V2) *100	100%	Página de internet del H. Ayuntamiento, Informes de Gobierno, Informes o reportes de cada área, bitácoras, reportes fotográficos, expedientes del archivo.	Las acciones realizadas mejoran la atención brindada a la ciudadanía.

C. Pedro Teipox Sánchez  
 Titular de la Unidad de Transparencia y Acceso a la Información Pública

C. Ma Carmen Chérrez  
 Regidora de Ecología y Medio Ambiente

C. María Jurebeth Castillo Coscátl  
 Regidora de Patrimonio y Hacienda Pública Municipal.

C. María de los Angeles Guadalupe  
 Auxiliar de Registro Civil

C. Daniela Cortés Priemtel  
 Contralora Municipal