



HONORABLE AYUNTAMIENTO DE: **Quixtlán** **PUEBLA**
 2021 - 2024
 MATRIZ DE INDICADORES PARA RESULTADOS (MIR) DE LOS
 PROGRAMAS PRESUPUESTARIOS 2023
 MATRIZ DE INDICADORES PARA RESULTADOS (MIR)

NOMBRE DEL PROGRAMA: Ejecución de recursos FORTAMUN

DIRECCIÓN (ES) / UNIDAD (ES) RESPONSABLE (S) Regiduría de Desarrollo Urbano, Obras y Servicios Públicos, Dirección de Obras Públicas y Desarrollo Urbano, Dirección de Seguridad Pública, Regiduría de Gobernación, Justicia y Seguridad Pública.

RESUMEN NARRATIVO	INDICADOR		FORMULA	META DEL INDICADOR	MEDIOS DE VERIFICACIÓN	SUPUESTOS DE QUE NO OCURRA EL RIESGO
	TIPO	NOMBRE				
FIN Contribuir al cumplimiento del ejercicio de los recursos del fondo de aportaciones para el fortalecimiento de los municipios y las demarcaciones territoriales del D.F. mediante la adecuada priorización del gasto.	Estratégico	Porcentaje de recursos FORTAMUN ejercidos.	(V1/W2) *100	100%	Página de internet del H. Ayuntamiento, Informes de Gobierno, informes o reportes de cada área, bitácoras, reportes fotográficos, expedientes del archivo.	El recurso ejercido fue bien priorizado.
PROPÓSITO El municipio de Quixtlán cuenta con recursos económicos para la aplicación de proyectos que fortalezcan su desarrollo.	Estratégico	Porcentaje de proyectos aplicados para el ejercicio de los recursos FORTAMUN-DF	(V1/W2) *100	100%	Página de internet del H. Ayuntamiento, Informes de Gobierno, informes o reportes de cada área, bitácoras, reportes fotográficos, expedientes del archivo.	Los proyectos aplicados ayudan a fortalecer el desarrollo del municipio.
COMPONENTE 1 Ejecución de Obras de Infraestructura Urbana para el municipio realizadas.	Gestión	Porcentaje de informes de proyectos de infraestructura urbana para el municipio realizados	(V1/W2) *100	100%	Página de internet del H. Ayuntamiento, Informes de Gobierno, informes o reportes de cada área, bitácoras, reportes fotográficos, expedientes del archivo.	Las obras ejecutadas son de buena calidad.
COMPONENTE 2 Labores para el fortalecimiento de la seguridad pública realizadas.	Gestión	Porcentaje de informes de las labores realizadas para el fortalecimiento de la seguridad pública presentados.	(V1/W2) *100	100%	Página de internet del H. Ayuntamiento, Informes de Gobierno, informes o reportes de cada área, bitácoras, reportes fotográficos, expedientes del archivo.	Las labores realizadas permiten fortalecer el actuar del cuerpo de seguridad pública del municipio.
COMPONENTE 3 Acciones encaminadas a mejorar los servicios a la población del municipio ejecutadas.	Gestión	Porcentaje de acciones encaminadas a mejorar los servicios a la población del municipio ejecutadas.	(V1/W2) *100	100%	Página de internet del H. Ayuntamiento, Informes de Gobierno, informes o reportes de cada área, bitácoras, reportes fotográficos, expedientes del archivo.	Se mejora la atención y la calidad de los servicios brindados.

REGIDURÍA DE DESARROLLO URBANO, OBRAS Y SERVICIOS PÚBLICOS
 H. AYUNTAMIENTO DE QUIXTLÁN PUEBLA
 2021 - 2024
 Elaboró: C. Julio Morales Flores
 Regidor de Desarrollo Urbano, Obras y Servicios Públicos.

DIRECCIÓN DE OBRAS PÚBLICAS Y DESARROLLO URBANO
 H. AYUNTAMIENTO DE QUIXTLÁN PUEBLA
 2021 - 2024
 Elaboró: C. Juan Carlos Romero Machuca
 Regidor de Obras Públicas y Desarrollo Urbano.

DIRECCIÓN DE SEGURIDAD PÚBLICA
 MUNICIPIO DE QUIXTLÁN PUEBLA
 SECRETARÍA DE SEGURIDAD PÚBLICA
 2021 - 2024
 Elaboró: C. José María Rodríguez
 Director de Seguridad Pública

REGIDURÍA DE GOBERNACIÓN, JUSTICIA Y SEGURIDAD PÚBLICA
 H. AYUNTAMIENTO DE QUIXTLÁN PUEBLA
 2021 - 2024
 Regido: C. José Marcelino Gutiérrez
 Regidor de Gobernación, Justicia y Seguridad Pública.

SECRETARÍA DE GOBIERNO FEDERAL
 CONTRALORIA MUNICIPAL
 2021 - 2024
 Revisó: C. Daniela Cortés
 Contralora Municipal

1000

1000

1000

Faint, illegible text covering the right side of the page, possibly bleed-through from the reverse side.




HONORABLE AYUNTAMIENTO DE:
Quimixtlán
 2021 - 2024
PUEBLA.
 MATRIZ DE INDICADORES PARA RESULTADOS (MIR) DE LOS
 PROGRAMAS PRESUPUESTARIOS 2023
 MATRIZ DE INDICADORES PARA RESULTADOS (MIR)

NOMBRE DEL PROGRAMA: Gobierno y servicios públicos.


DIRECCIÓN (ES) / UNIDAD (ES) RESPONSABLE (S) Contraloría Municipal, Unidad de Transparencia, Regiduría de Ecología y Medio Ambiente, Regiduría de Patrimonio y Hacienda Pública Municipal, Registro Civil.

RESUMEN NARRATIVO	INDICADOR		FORMULA	META DEL INDICADOR	MEDIOS DE VERIFICACION	SUPUESTOS DE QUE NO OCURRA EL RIESGO
	TIPO	NOMBRE				
FIN Contribuir a corregir las necesidades de la población del municipio a través de acciones para mejorar los procesos del ayuntamiento.	Estratégico	Porcentaje de servicios dirigidos a la población realizados.	(V1/V2) *100	100%	Página de internet del H. Ayuntamiento, Informes de Gobierno, informes o reportes de cada área, bitácoras, reportes fotográficos, expedientes del archivo.	Se brindan servicios adecuados a la población.
PROPOSITO El ayuntamiento cuenta con procesos que permiten brindar adecuadamente los servicios a la población.	Estratégico	Porcentaje de acciones realizadas para mejorar los procesos que ejecuta el ayuntamiento.	(V1/V2) *100	100%	Página de internet del H. Ayuntamiento, Informes de Gobierno, informes o reportes de cada área, bitácoras, reportes fotográficos, expedientes del archivo.	Las acciones implementadas logran resolver o subsanar errores y/o deficiencias en la gestión municipal.
COMPONENTE 1 Trabajos encaminados a mejorar la imagen de las calles del municipio realizadas.	Gestión	Porcentaje de trabajos realizados encaminados a mejorar la imagen de las calles del municipio.	(V1/V2) *100	100%	Página de internet del H. Ayuntamiento, Informes de Gobierno, informes o reportes de cada área, bitácoras, reportes fotográficos, expedientes del archivo.	Las calles del municipio son adecuadas para permitir la movilidad de la población.
COMPONENTE 2 Mecanismos que permitan verificar el cumplimiento de los objetivos establecidos ejecutados.	Gestión	Porcentaje de mecanismos ejecutados que permitan verificar el cumplimiento de los objetivos establecidos.	(V1/V2) *100	100%	Página de internet del H. Ayuntamiento, Informes de Gobierno, informes o reportes de cada área, bitácoras, reportes fotográficos, expedientes del archivo.	Los mecanismos implementados son suficientes para verificar el cumplimiento de los objetivos establecidos.
COMPONENTE 3 Mecanismos para Fortalecer el sistema anticorrupción y la fiscalización de las actividades realizadas en el Ayuntamiento implementados.	Gestión	Porcentaje de mecanismos implementados para fortalecer el sistema anticorrupción y la fiscalización de las actividades realizadas en el Ayuntamiento	(V1/V2) *100	100%	Página de internet del H. Ayuntamiento, Informes de Gobierno, informes o reportes de cada área, bitácoras, reportes fotográficos, expedientes del archivo.	Los mecanismos ejecutados permiten evitar casos de corrupción y mal manejo de los recursos en el municipio.
COMPONENTE 4 Acciones de cumplimiento con las obligaciones de Transparencia y para mejorar la atención a la ciudadanía realizadas.	Gestión	Porcentaje de acciones realizadas de cumplimiento con las obligaciones de transparencia y para mejorar la atención a la ciudadanía realizadas.	(V1/V2) *100	100%	Página de internet del H. Ayuntamiento, Informes de Gobierno, informes o reportes de cada área, bitácoras, reportes fotográficos, expedientes del archivo.	Las acciones realizadas logran dar cumplimiento a las obligaciones de transparencia.
COMPONENTE 5 Medidas dirigidas a mejorar la atención brindada a la ciudadanía realizadas.	Gestión	Porcentaje de medidas realizadas dirigidas a mejorar la atención brindada a la ciudadanía.	(V1/V2) *100	100%	Página de internet del H. Ayuntamiento, Informes de Gobierno, informes o reportes de cada área, bitácoras, reportes fotográficos, expedientes del archivo.	Las acciones realizadas mejoran la atención brindada a la ciudadanía.




UNIDAD DE TRANSPARENCIA
 H. AYUNTAMIENTO DE QUIMIXTLÁN, PUEBLA
 2021 - 2024

Elaboró: *[Firma]*
 C. Pedro Teipox Sánchez
 Titular de la Unidad de Transparencia.




REGIDURÍA DE ECOLOGÍA Y MEDIO AMBIENTE
 H. AYUNTAMIENTO DE QUIMIXTLÁN, PUEBLA
 2021-2024

Elaboró: *[Firma]*
 C. María del Carmen Chávez Nava
 Regidora de Ecología y Medio Ambiente.



REGIDURÍA DE PATRIMONIO Y HACIENDA PÚBLICA MUNICIPAL
 H. AYUNTAMIENTO DE QUIMIXTLÁN, PUEBLA
 2021-2024

Elaboró: *[Firma]*
 C. María Urbeth Castillo Cosca
 Regidora de Patrimonio y Hacienda Pública Municipal.



CONTRALORIA MUNICIPAL
 H. AYUNTAMIENTO DE QUIMIXTLÁN, PUEBLA
 2021 - 2024

Elaboró: *[Firma]*
 C. Daniela Cortés Pineda
 Contralora Municipal.

3035004
COMMISSIONER OF HEALTH SERVICES
PO BOX 358800
SACRAMENTO, CA 95835-0800
TEL: 916.227.3000
WWW.CA.GOV



3035004
COMMISSIONER OF HEALTH SERVICES
PO BOX 358800
SACRAMENTO, CA 95835-0800
TEL: 916.227.3000
WWW.CA.GOV



3035004
COMMISSIONER OF HEALTH SERVICES
PO BOX 358800
SACRAMENTO, CA 95835-0800
TEL: 916.227.3000
WWW.CA.GOV



3035004
COMMISSIONER OF HEALTH SERVICES
PO BOX 358800
SACRAMENTO, CA 95835-0800
TEL: 916.227.3000
WWW.CA.GOV





HONORABLE AYUNTAMIENTO DE
 Quimixtlán
 2021 - 2024
 MATRIZ DE INDICADORES PARA RESULTADOS (MIR) DE LOS
 PROGRAMAS PRESUPUESTARIOS 2023
 MATRIZ DE INDICADORES PARA RESULTADOS (MIR)

EDUCACIÓN PARA TODOS Y JUVENTUD DE QUIMIXTLÁN

REGISTRÍA DE EDUCACIÓN PÚBLICA Y ACTIVIDADES CULTURALES, DEPORTIVAS Y SOCIALES, SMDIF.

RESUMEN NARRATIVO	INDICADOR		FORMULA	META DEL INDICADOR	MEDIOS DE VERIFICACIÓN	SUPUESTOS DE QUE NO OCURRA EL RIESGO
	TIPO	NOMBRE				
FIN	Estratégico	Porcentaje de población beneficiada con acciones y programas de educación.	(V1/W2) *100	100%	Página de internet del H. Ayuntamiento, Informes de Gobierno, informes o reportes de cada área, bitácoras, reportes fotográficos, expedientes del archivo.	Las acciones ejecutadas logran integrar a todos los habitantes del municipio al sistema escolar.
PROPÓSITO	Estratégico	Porcentaje de acciones culturales, educativas y dirigidas a jóvenes realizadas	(V1/W2) *100	100%	Página de internet del H. Ayuntamiento, Informes de Gobierno, informes o reportes de cada área, bitácoras, reportes fotográficos, expedientes del archivo.	Las estrategias permiten que se logre generar una formación integral de todos los habitantes.
COMPONENTE 1	Gestión	Porcentaje de estrategias implementadas para fomentar la formación educativa.	(V1/W2) *100	100%	Página de internet del H. Ayuntamiento, Informes de Gobierno, informes o reportes de cada área, bitácoras, reportes fotográficos, expedientes del archivo.	Las estrategias son suficientes para incentivar a la población a contemplar su formación educativa.
COMPONENTE 2	Gestión	Porcentaje de actividades culturales en el municipio realizadas	(V1/W2) *100	100%	Página de internet del H. Ayuntamiento, Informes de Gobierno, informes o reportes de cada área, bitácoras, reportes fotográficos, expedientes del archivo.	Las actividades ejecutadas generan interés en la población respecto a cuestiones culturales.
COMPONENTE 3	Gestión	Porcentaje de actividades dirigidas a jóvenes realizadas.	(V1/W2) *100	100%	Página de internet del H. Ayuntamiento, Informes de Gobierno, informes o reportes de cada área, bitácoras, reportes fotográficos, expedientes del archivo.	Los jóvenes del municipio logran interesarse por los temas expuestos.



REGISTRÍA DE EDUCACIÓN PÚBLICA Y ACTIVIDADES CULTURALES, DEPORTIVAS Y SOCIALES, SMDIF.
 H. AYUNTAMIENTO DE QUIMIXTLÁN PUEBLA
 2021-2024

[Signature]
 C. Elia Contreras Reyes
 Regidora de Educación Pública y Actividades Culturales, Deportivas y Sociales

Elaboró



SISTEMA MUNICIPAL DE REGISTRÍA DE EDUCACIÓN PÚBLICA Y ACTIVIDADES CULTURALES, DEPORTIVAS Y SOCIALES, SMDIF.
 H. AYUNTAMIENTO DE QUIMIXTLÁN PUEBLA
 2021-2024

[Signature]
 C. David Reyes Hernández

Elaboró



SECRETARÍA DE EDUCACIÓN PÚBLICA Y CULTURALES, DEPORTIVAS Y SOCIALES, SMDIF.
 H. AYUNTAMIENTO DE QUIMIXTLÁN PUEBLA
 2021-2024

SISTEMA MUNICIPAL DE REGISTRÍA DE EDUCACIÓN PÚBLICA Y ACTIVIDADES CULTURALES, DEPORTIVAS Y SOCIALES, SMDIF.
 H. AYUNTAMIENTO DE QUIMIXTLÁN PUEBLA
 2021-2024

Revisó

3541500
OFFICE OF THE
COMMISSIONER OF
REVENUE
STATE OF NEW YORK
ALBANY





NOMBRE DEL PROGRAMA: Ejecución de recursos FAISMUN

DIRECCIÓN (ES) / UNIDAD (ES) RESPONSABLE (S) Regiduría de Desarrollo Urbano, Obras y Servicios Públicos, Dirección de Obras Públicas y Desarrollo Urbano.

FIN	PROPÓSITO	COMPONENTE 1	COMPONENTE 2	COMPONENTE 3	COMPONENTE 4	INDICADOR		FORMULA	META DEL INDICADOR	MEDIOS DE VERIFICACIÓN	SUPUESTOS DE QUE NO OCURRA EL RIESGO
						TIPO	NOMBRE				
	Contribuir en el desarrollo de personas pertenecientes a localidades con alta marginación y rezago social, mediante la correcta aplicación de los recursos de FAISMUN.					Estratégico	Porcentaje de recursos FAISMUN ejercidos.	(V1/V2) *100	100%	Página de internet del H. Ayuntamiento, Informes de Gobierno, informes o reportes de cada área, bitácoras, reportes fotográficos, expedientes del archivo.	Los recursos de FISM-DF son ejercidos adecuadamente.
	La población en situación de pobreza extrema del municipio cuenta con proyectos encaminados a mejorar su situación.					Estratégico	Porcentaje de proyectos aplicados para el ejercicio de los recursos con FISM-DF	(V1/V2) *100	100%	Página de internet del H. Ayuntamiento, Informes de Gobierno, informes o reportes de cada área, bitácoras, reportes fotográficos, expedientes del archivo.	Los proyectos beneficiar a la población objetivo.
	Labores de construcción, rehabilitación y ampliación de obra de infraestructura básica y urbana realizadas.					Gestión	Porcentaje de labores de construcción, rehabilitación y ampliación de obra de infraestructura básica y urbana realizadas.	(V1/V2) *100	100%	Página de internet del H. Ayuntamiento, Informes de Gobierno, informes o reportes de cada área, bitácoras, reportes fotográficos, expedientes del archivo.	Las obras ejecutadas se encuentran en buen estado.
	Proyectos de espacios educativos, deportivos y de salud ejecutados.					Gestión	Porcentaje de informes presentados respecto a los proyectos en materia de espacios educativos, deportivos y de salud.	(V1/V2) *100	100%	Página de internet del H. Ayuntamiento, Informes de Gobierno, informes o reportes de cada área, bitácoras, reportes fotográficos, expedientes del archivo.	Las obras resultan suficientes para atender a la población.
	Labores para la construcción, rehabilitación y ampliación de obras de infraestructura de vivienda realizadas.					Gestión	Porcentaje de informes de labores realizados respecto a las labores ejecutadas para la construcción, rehabilitación y ampliación de obras de infraestructura de vivienda.	(V1/V2) *100	100%	Página de internet del H. Ayuntamiento, Informes de Gobierno, informes o reportes de cada área, bitácoras, reportes fotográficos, expedientes del archivo.	Los proyectos beneficiar a la población objetivo.
	Acciones de apoyo para contribuir a la mejora del municipio realizados.					Gestión	Porcentaje de informes realizados respecto a las acciones que se ejecutaron para la mejora del municipio ejecutadas.	(V1/V2) *100	100%	Página de internet del H. Ayuntamiento, Informes de Gobierno, informes o reportes de cada área, bitácoras, reportes fotográficos, expedientes del archivo.	Las acciones cumplen con los objetivos establecidos.



[Signature]
 C. Daniela Cortés
 Contralora Municipal

[Signature]
 C. Julio Morales Flores
 Regidor de Desarrollo Urbano, Obras y Servicios Públicos

[Signature]
 C. Juan Carlos Romero Pacheco
 Director de Obras Públicas y Desarrollo Urbano

Revisó
 Contralora Municipal

Elaboró
 Contralora Municipal

Elaboró
 Contralora Municipal

Revisó
 Contralora Municipal

Elaboró
 Contralora Municipal

Elaboró
 Contralora Municipal

Revisó
 Contralora Municipal

Elaboró
 Contralora Municipal

Elaboró
 Contralora Municipal

Revisó
 Contralora Municipal

Elaboró
 Contralora Municipal

Elaboró
 Contralora Municipal

Revisó
 Contralora Municipal

Elaboró
 Contralora Municipal

Elaboró
 Contralora Municipal

Elaboró
 Contralora Municipal

DIRECCION DE OBRAS PUBLICAS Y DESARROLLO URBANO

REGIDURIA DE DESARROLLO URBANO, OBRAS Y SERVICIOS PUBLICOS

H. AYUNTAMIENTO DE QUIMIXTLÁN PUEBLA

2021-2024



HONORABLE AYUNTAMIENTO DE
Quimixtlán
2021 - 2024
MATRIZ DE INDICADORES PARA RESULTADOS (MIR) DE LOS
PROGRAMAS PRESUPUESTARIOS 2023
MATRIZ DE INDICADORES PARA RESULTADOS (MIR)

Bienestar para Quimixtlán

DIRECCIÓN (ES) / UNIDAD (ES) RESPONSABLE (S)
SMDIF, Regiduría de Grupos Vulnerables, Regiduría de Ecología y Medio Ambiente, Regiduría de Salubridad y Asistencia Pública, tesorería

	RESUMEN NARRATIVO	INDICADOR		FORMULA	META DEL INDICADOR	MEDIOS DE VERIFICACIÓN	SUPUESTOS DE QUE NO OCURRA EL RIESGO
		TIPO	NOMBRE				
FIN	Contribuir a mejorar la calidad de vida de los habitantes del municipio, a través de acciones que atienden sus necesidades.	Estratégico	Porcentaje de población beneficiada con las acciones del programa.	(V1/V2) *100	100%	Página de internet del H. Ayuntamiento, Informes de Gobierno, informes o reportes de cada área, bitácoras, reportes fotográficos, expedientes del archivo.	Las acciones realizadas contribuyen a atender las necesidades de la población.
PROPÓSITO	La población en el municipio se desarrolla adecuadamente al contar con los medios para atender sus carencias.	Estratégico	Porcentaje de acciones encaminadas a atender las carencias de la población realizadas.	(V1/V2) *100	100%	Página de internet del H. Ayuntamiento, Informes de Gobierno, informes o reportes de cada área, bitácoras, reportes fotográficos, expedientes del archivo.	Las acciones realizadas se enfocan a atender las carencias detectadas.
COMPONENTE 1	Medidas encaminadas a la prevención y planificación familiar implementadas.	Gestión	Porcentaje de medidas implementadas encaminadas a la prevención y planificación familiar.	(V1/V2) *100	100%	Página de internet del H. Ayuntamiento, Informes de Gobierno, informes o reportes de cada área, bitácoras, reportes fotográficos, expedientes del archivo.	Las medidas implementadas logran prevenir situaciones adversas de salud en la población.
COMPONENTE 2	Apoyos a personas pertenecientes a grupos vulnerables entregados.	Gestión	Porcentaje de apoyos entregados a personas pertenecientes a grupos vulnerables.	(V1/V2) *100	100%	Página de internet del H. Ayuntamiento, Informes de Gobierno, informes o reportes de cada área, bitácoras, reportes fotográficos, expedientes del archivo.	Se otorgan los apoyos que son requeridos por la población.
COMPONENTE 3	Acciones en favor de la mujer realizadas.	Gestión	Porcentaje de acciones realizadas en favor de la mujer.	(V1/V2) *100	100%	Página de internet del H. Ayuntamiento, Informes de Gobierno, informes o reportes de cada área, bitácoras, reportes fotográficos, expedientes del archivo.	Se atiende correctamente las problemáticas de las mujeres del municipio.
COMPONENTE 4	Obras para mejorar la calidad de vida de la población realizadas.	Gestión	Porcentaje de obras realizadas para mejorar la calidad de vida de la población.	(V1/V2) *100	100%	Página de internet del H. Ayuntamiento, Informes de Gobierno, informes o reportes de cada área, bitácoras, reportes fotográficos, expedientes del archivo.	Las obras ejecutadas se encuentran en buen estado.



Elaboró
C. David Reyes Hernández
Director del Sistema Municipal de Información Geográfica



Elaboró
C. David Reyes Hernández
Director del Sistema Municipal de Información Geográfica



Elaboró
C. Marcos Reyes Bello
Regiduría de Salubridad y Asistencia Pública



Elaboró
C. Daniela Cortés Pimentel
Contralora Municipal

Revisó

2021-2024

COMISSÃO DE LIBERTY
E DIGNIDADE
DO CONGRESSO
NACIONAL



COMISSÃO DE LIBERTY
E DIGNIDADE
DO CONGRESSO
NACIONAL



COMISSÃO DE LIBERTY
E DIGNIDADE
DO CONGRESSO
NACIONAL





HONORABLE AYUNTAMIENTO DE:

Quimixtlán

PUEBLA

2021 - 2024

MATRIZ DE INDICADORES PARA RESULTADOS (MIR) DE LOS PROGRAMAS PRESUPUESTARIOS 2023

MATRIZ DE INDICADORES PARA RESULTADOS (MIR)

NOMBRE DEL PROGRAMA: Municipio seguro y protección civil

DIRECCIÓN (ES) / UNIDAD (ES) RESPONSABLE (S):

Regiduría de Gobernación, Justicia y Seguridad Pública, Dirección de Seguridad Pública, Dirección de Protección Civil, SMDIF.

	RESUMEN NARRATIVO		INDICADOR	FORMULA	META DEL INDICADOR	MEDIOS DE VERIFICACIÓN	SUPUESTOS DE QUE NO OCURRA EL RIESGO
	TIPO	NOMBRE					
FIN	Estratégico	Contribuir a mejorar las condiciones de seguridad en el municipio, a través de acciones encaminadas a fortalecer el actuar de los cuerpos de seguridad y de protección civil.	Porcentaje de localidades beneficiadas con acciones en materia de seguridad pública y protección civil.	(V1/V2) *100	100%	Página de internet del H. Ayuntamiento, Informes de Gobierno, informes o reportes de cada área, bitácoras, reportes fotográficos, expedientes del archivo.	Las acciones implementadas abonan a generar un ambiente seguro para los habitantes del municipio.
PROPOSITO	Estratégico	La población vive en un ambiente seguro, a través de acciones encaminadas a fortalecer la actuación de los cuerpos de policía y protección civil.	Porcentaje de acciones en materia de seguridad pública y protección civil realizadas.	(V1/V2) *100	100%	Página de internet del H. Ayuntamiento, Informes de Gobierno, informes o reportes de cada área, bitácoras, reportes fotográficos, expedientes del archivo.	Las acciones implementadas resultan efectivas para reducir la incidencia delictiva en el municipio.
COMPONENTE 1	Gestión	Estrategias encaminadas a la prevención y atención de eventos delictivos realizadas.	Porcentaje de estrategias realizadas encaminadas a la prevención y atención de eventos delictivos.	(V1/V2) *100	100%	Página de internet del H. Ayuntamiento, Informes de Gobierno, informes o reportes de cada área, bitácoras, reportes fotográficos, expedientes del archivo.	Las actividades ejecutadas son suficientes y adecuadas.
COMPONENTE 2	Gestión	Estrategias encaminadas a la prevención y atención de eventos delictivos realizadas.	Porcentaje de estrategias realizadas encaminadas a la prevención y atención de eventos delictivos.	(V1/V2) *100	100%	Página de internet del H. Ayuntamiento, Informes de Gobierno, informes o reportes de cada área, bitácoras, reportes fotográficos, expedientes del archivo.	Las actividades ejecutadas son suficientes y adecuadas.
COMPONENTE 3	Gestión	Medidas de prevención de accidentes y situaciones de riesgo implementadas.	Porcentaje de medidas implementadas.	(V1/V2) *100	100%	Página de internet del H. Ayuntamiento, Informes de Gobierno, informes o reportes de cada área, bitácoras, reportes fotográficos, expedientes del archivo.	La población sigue las medidas indicadas para prevenir accidentes.

ESTADOS UNIDOS MEXICANOS
DIRECCIÓN DE SEGURIDAD PÚBLICA
MUNICIPIO DE QUIMIXTLÁN
SECRETARÍA DE SEGURIDAD PÚBLICA
 2021-2024

ESTADOS UNIDOS MEXICANOS
 DIRECCIÓN DE SEGURIDAD PÚBLICA
 H. AYUNTAMIENTO DE QUIMIXTLÁN
 DIRECCIÓN DE PROTECCIÓN CIVIL
 2021-2024
 Elaboró

ESTADOS UNIDOS MEXICANOS
 GOBIERNO DEL ESTADO DE PUEBLA
 SECRETARÍA DE SEGURIDAD PÚBLICA
 2021-2024
 Elaboró

ESTADOS UNIDOS MEXICANOS
 GOBIERNO DEL ESTADO DE PUEBLA
 SECRETARÍA DE SEGURIDAD PÚBLICA
 2021-2024
 Revisó

ESTADOS UNIDOS MEXICANOS
 GOBIERNO DEL ESTADO DE PUEBLA
 SECRETARÍA DE SEGURIDAD PÚBLICA
 H. AYUNTAMIENTO DE QUIMIXTLÁN
 2021-2024

ESTADOS UNIDOS MEXICANOS
 GOBIERNO DEL ESTADO DE PUEBLA
 SECRETARÍA DE SEGURIDAD PÚBLICA
 H. AYUNTAMIENTO DE QUIMIXTLÁN
 2021-2024

ESTADOS UNIDOS MEXICANOS
 GOBIERNO DEL ESTADO DE PUEBLA
 SECRETARÍA DE SEGURIDAD PÚBLICA
 H. AYUNTAMIENTO DE QUIMIXTLÁN
 2021-2024

ESTADOS UNIDOS MEXICANOS
 GOBIERNO DEL ESTADO DE PUEBLA
 SECRETARÍA DE SEGURIDAD PÚBLICA
 H. AYUNTAMIENTO DE QUIMIXTLÁN
 2021-2024


SECRET
SECURITY
SECRETARY OF DEFENSE
OFFICE OF THE SECRETARY
WASHINGTON, D.C. 20301






NOMBRE DEL PROGRAMA: Apoyo al campo y sustentabilidad en Quixtlán
 DIRECCIÓN (ES) / UNIDAD (ES) RESPONSABLE (S): Regiduría de Industria, Comercio, Agricultura y Ganadería, Dirección de Industria, Comercio, Agricultura y Ganadería.

RESUMEN NARRATIVO	INDICADOR		FORMULA	META DEL INDICADOR	MEDIOS DE VERIFICACIÓN	SUPUESTOS DE QUE NO OCURRA EL RIESGO
	TIPO	NOMBRE				
FIN Contribuir a proteger y conservar el medio ambiente en el municipio, a través de acciones que incentiven al sector agropecuario teniendo en cuenta el cuidado al medio ambiente.	Estratégico	Porcentaje de población beneficiada con las acciones del programa.	(V1/V2) *100	100%	Página de internet del H. Ayuntamiento, Informes de Gobierno, Informes o reportes de cada área, bitácoras, reportes fotográficos, expedientes del archivo.	Las acciones realizadas no impactan en el cuidado del medio ambiente.
PROPÓSITO Las actividades del municipio se desarrollan adecuadamente y de manera sustentable	Estratégico	Porcentaje de acciones realizadas en materia de apoyos a productores del municipio y cuidado al medio ambiente.	(V1/V2) *100	100%	Página de internet del H. Ayuntamiento, Informes de Gobierno, Informes o reportes de cada área, bitácoras, reportes fotográficos, expedientes del archivo.	Las acciones realizadas no impactan en el cuidado del medio ambiente.
COMPONENTE 1 Estrategias de concientización ambiental a la población realizadas.	Gestión	Porcentaje de estrategias realizadas de concientización ambiental a la población.	(V1/V2) *100	100%	Página de internet del H. Ayuntamiento, Informes de Gobierno, Informes o reportes de cada área, bitácoras, reportes fotográficos, expedientes del archivo.	La población presenta interés por los temas ambientales.
COMPONENTE 2 Medidas para proteger el medio ambiente realizadas.	Gestión	Porcentaje de medidas realizadas para proteger el medio ambiente.	(V1/V2) *100	100%	Página de internet del H. Ayuntamiento, Informes de Gobierno, Informes o reportes de cada área, bitácoras, reportes fotográficos, expedientes del archivo.	Las medidas implementadas resultan suficientes para proteger al medio ambiente.
COMPONENTE 3 Apoyos a productores del municipio para mejorar las formas de producción entregados.	Gestión	Porcentaje de apoyos entregados a productores del municipio para mejorar las formas de producción.	(V1/V2) *100	100%	Página de internet del H. Ayuntamiento, Informes de Gobierno, Informes o reportes de cada área, bitácoras, reportes fotográficos, expedientes del archivo.	Los apoyos proporcionados están en buen estado y son funcionales.




REGIDURÍA DE INDUSTRIA, COMERCIO, AGRICULTURA Y GANADERÍA
 H. AYUNTAMIENTO DE QUIXTLAN, PUEBLA
 2021 - 2024

C. Rocío Gonzales Montalbán
 Regidora de Industria, Comercio, Agricultura y Ganadería
 Elaboró



DIRECCIÓN DE AGRICULTURA Y GANADERÍA
 H. AYUNTAMIENTO DE QUIXTLAN, PUEBLA
 2021 - 2024

C. Alvaro Contrado Chacón Juárez
 Director de Industria, Comercio, Agricultura y Ganadería
 Elaboró



SECRETARÍA DE ECONOMÍA
 GOBIERNO DE PUEBLA
 2021 - 2024

C. Daniela Cortés Pineda
 Contralora Municipal
 Revisó

SECRET
DEPARTMENT OF THE ARMY
WASHINGTON, D.C. 20315
OFFICE OF THE ADJUTANT GENERAL
ATTENTION: DIRECTOR
ADJUTANT GENERAL'S SCHOOL
FORT MONROE, VIRGINIA 22060-5000



SECRET
DEPARTMENT OF THE ARMY
WASHINGTON, D.C. 20315
OFFICE OF THE ADJUTANT GENERAL
ATTENTION: DIRECTOR
ADJUTANT GENERAL'S SCHOOL
FORT MONROE, VIRGINIA 22060-5000

