



H. Ayuntamiento de Quimixtlán 2021 - 2024

Clave: 19/10

Programa 1. 8034 Bienestar para Quimixtlán.

Informe de avance parcial de los Programas Presupuestarios.

Cuarto Trimestre 2023



CLAVE: 19/10
 ENTIDAD FISCALIZADA: Quimixtlán
 AÑO: 2023

PP-M
 FECHA DE APROBACIÓN: 13/01/2023
 HOJA: DE:

PROGRAMA PRESUPUESTARIO

Nombre del Programa	Bienestar para Quimixtlán		
Unidad(es) Responsable(s)	SMDIF, Regiduría de Grupos Vulnerables, Regiduría de Ecología y Medio Ambiente, Regiduría de Salubridad y Asistencia Pública, tesorería		
Costo Total del Programa	\$37,029,147.78		
Fuente de Financiamiento	RECURSOS PROPIOS	PARTICIPACIONES	FISM
Monto Específico	\$505,504.73	\$32,545,960.63	\$3,977,682.42

CLASIFICACIÓN FUNCIONAL DEL GASTO	
CLASIFICACIÓN	CONCEPTO
Finalidad	2. Desarrollo social
Función	2.6. Protección social
Subfunción	2.6.8 Otros Grupos Vulnerables
Sub/Subfunción	Grupos Vulnerables

DATOS DE VINCULACIÓN AL PLAN ESTATAL DE DESARROLLO
 4. Disminución de las Desigualdades

DATOS DE VINCULACIÓN AL PLAN MUNICIPAL DE DESARROLLO (EJES, ESTRATEGIAS U OBJETIVOS GENERALES)
 Eje 1. Bienestar y desarrollo Social en Quimixtlán

NIVEL INMEDIATO INFERIOR (OBJETIVO O LINEA ESTRATEGICA)
 Proporcionar condiciones adecuadas para permitir el correcto desarrollo de todos los habitantes del municipio, teniendo en cuenta distintos sectores y sus necesidades.

DATOS DE VINCULACIÓN A OBJETIVOS DE DESARROLLO SOSTENIBLE
 5. Lograr la igualdad entre los géneros y el empoderamiento de todas las mujeres y niñas
 FIN

RESUMEN NARRATIVO: Contribuir a mejorar la calidad de vida de los habitantes del municipio, a través de acciones que atienden sus necesidades.

Indicador					
NOMBRE	Porcentaje de población beneficiada con las acciones del programa.				
DIMENSIÓN A MEDIR	Eficacia	FRECUENCIA DE MEDICIÓN	Anual	MÉTODO DE CALCULO	(V1/V2)*100
TIPO DE INDICADOR	Gestión	TIPO DE FÓRMULA	Porcentaje	COMPORTAMIENTO DEL INDICADOR HACIA LA META	Regular
LINEA BASE			META DEL INDICADOR		
VALOR: 0			AÑO: 2022		
			1		

PROGRAMADO																		
VARIABLES	NOMBRE	UNIDAD DE MEDIDA	CALENDARIO - PROGRAMADO												TOTAL	META PROGRAMADA EN EL AÑO		
			PROGRAMADO	ENE	FEB	MAR	ABR	MAY	JUN	JUL	AGO	SEP	OCT	NOV			DIC	
VARIABLE 1	Población beneficiada	Personas	PROGRAMADO VARIABLE 1	93	93	93	93	93	93	93	93	93	93	93	93	93	1116	100.00%
VARIABLE 2	Población programada para ser beneficiada	Personas	PROGRAMADO VARIABLE 2	93	93	93	93	93	93	93	93	93	93	93	93	93	1116	

REALIZADO																		
VARIABLES	NOMBRE	UNIDAD DE MEDIDA	CALENDARIO - PROGRAMADO												TOTAL	RESULTADO ALCANZADO EN EL AÑO		
			REALIZADO	ENE	FEB	MAR	ABR	MAY	JUN	JUL	AGO	SEP	OCT	NOV			DIC	
VARIABLE 1	Población beneficiada	Personas	REALIZADO VARIABLE 1	93	93	93	93	93	93	93	93	93	93	93	93	93	1116	100.00%
VARIABLE 2	Población programada para ser beneficiada	Personas	REALIZADO VARIABLE 2	93	93	93	93	93	93	93	93	93	93	93	93	93	1116	
																CUMPLIMIENTO FINAL	100.00%	

Explicaciones y causas de las variaciones al cumplimiento de la programación, ¿Por qué no se cumplió o por qué se superó considerablemente lo programado?

PROPOSITO
 RESUMEN NARRATIVO: La población en el municipio se desarrolla adecuadamente al contar con los medios para atender sus carencias.

Indicador					
NOMBRE	Porcentaje de acciones encaminadas a atender las carencias de la población realizadas.				
DIMENSIÓN A MEDIR	Eficacia	FRECUENCIA DE MEDICIÓN	Semestral	MÉTODO DE CALCULO	(V1/V2)*100
TIPO DE INDICADOR	Estratégico	TIPO DE FÓRMULA	Porcentaje	COMPORTAMIENTO DEL INDICADOR HACIA LA META	Regular
LINEA BASE			META DEL INDICADOR		
VALOR: 0			AÑO: 2022		
			1.0		



CLAVE: 19/10
 ENTIDAD FISCALIZADA: Quimixtlán
 AÑO: 2023

PP-M
 FECHA DE APROBACIÓN: 13/01/2023
 HOJA: DE:

PROGRAMA PRESUPUESTARIO

Nombre del Programa: Bienestar para Quimixtlán
 Unidad(es) Responsable(s): SMDIF, Regiduría de Grupos Vulnerables, Regiduría de Ecología y Medio Ambiente, Regiduría de Salubridad y Asistencia Pública, tesorería
 Costo Total del Programa: \$37,029,147.78

VARIABLE	NOMBRE	UNIDAD DE MEDIDA	PROGRAMADO	ENE	FEB	MAR	ABR	MAY	JUN	JUL	AGO	SEP	OCT	NOV	DIC	TOTAL	AÑO
VARIABLE 1	Acciones realizadas	Acciones	PROGRAMADO VARIABLE 1	6	7	6	6	7	6	6	6	8	5	6	6	75	100.00%
VARIABLE 2	Cantidad total de acciones programadas	Acciones	PROGRAMADO VARIABLE 2	6	7	6	6	7	6	6	6	8	5	6	6	75	

REALIZADO

VARIABLES	NOMBRE	UNIDAD DE MEDIDA	CALENDARIO - PROGRAMADO												TOTAL	RESULTADO ALCANZADO EN EL AÑO	
			REALIZADO	ENE	FEB	MAR	ABR	MAY	JUN	JUL	AGO	SEP	OCT	NOV			DIC
VARIABLE 1	Acciones realizadas	Acciones	REALIZADO VARIABLE 1	7	7	6	6	7	5	6	6	8	5	6	6	75	100.00%
VARIABLE 2	Cantidad total de acciones programadas	Acciones	REALIZADO VARIABLE 2	6	7	6	6	7	6	6	6	8	5	6	6	75	

CUMPLIMIENTO FINAL 100.00%

Explicaciones y causas de las variaciones al cumplimiento de la programación, ¿Por qué no se cumplió o por que se supero considerablemente lo programado?

COMPONENTES

COMPONENTE 1 RESUMEN NARRATIVO: Medidas encaminadas a la prevención y planificación familiar implementadas.

Indicador

NOMBRE	Porcentaje de medidas implementadas encaminadas a la prevención y planificación familiar.		
DIMENSION A MEDIR	Eficacia	FRECUENCIA DE MEDICIÓN	Trimestral
MÉTODO DE CALCULO	$(V1/V2)*100$		
TIPO DE INDICADOR	Gestión	TIPO DE FÓRMULA	Porcentaje
COMPORTAMIENTO DEL INDICADOR HACIA LA META	Regular		
LINEA BASE		META DEL INDICADOR	
VALOR	0	AÑO	2022
			1.00

PROGRAMADO

VARIABLES	NOMBRE	UNIDAD DE MEDIDA	CALENDARIO - PROGRAMADO												TOTAL	META PROGRAMADA EN EL AÑO	
			PROGRAMADO	ENE	FEB	MAR	ABR	MAY	JUN	JUL	AGO	SEP	OCT	NOV			DIC
VARIABLE 1	Medidas implementadas	Medidas	PROGRAMADO VARIABLE 1	2	2	3	2	2	2	2	2	3	2	2	2	26	100.00%
VARIABLE 2	Número total de medidas programadas para su implementación	Medidas	PROGRAMADO VARIABLE 2	2	2	3	2	2	2	2	2	3	2	2	2	26	

REALIZADO

VARIABLES	NOMBRE	UNIDAD DE MEDIDA	CALENDARIO - PROGRAMADO												TOTAL	RESULTADO ALCANZADO EN EL AÑO	
			REALIZADO	ENE	FEB	MAR	ABR	MAY	JUN	JUL	AGO	SEP	OCT	NOV			DIC
VARIABLE 1	Medidas implementadas	Medidas	REALIZADO VARIABLE 1	2	2	3	2	2	2	2	2	3	2	2	2	26	100.00%
VARIABLE 2	Número total de medidas programadas para su implementación	Medidas	REALIZADO VARIABLE 2	2	2	3	2	2	2	2	2	3	2	2	2	26	

CUMPLIMIENTO FINAL 100.00%

Explicaciones y causas de las variaciones al cumplimiento de la programación, ¿Por qué no se cumplió o por que se supero considerablemente lo programado?

COMPONENTE 2 RESUMEN NARRATIVO: Apoyos a personas pertenecientes a grupos vulnerables entregados.

Indicador

NOMBRE	Porcentaje de apoyos entregados a personas pertenecientes a grupos vulnerables.		
DIMENSION A MEDIR	Eficacia	FRECUENCIA DE MEDICIÓN	Trimestral
MÉTODO DE CALCULO	$(V1/V2)*100$		
TIPO DE INDICADOR	Gestión	TIPO DE FÓRMULA	Porcentaje
COMPORTAMIENTO DEL INDICADOR HACIA LA META	Regular		
LINEA BASE		META DEL INDICADOR	
VALOR	0	AÑO	2022
			1

PROGRAMADO

VARIABLES	NOMBRE	UNIDAD DE MEDIDA	CALENDARIO - PROGRAMADO												TOTAL	META PROGRAMADA EN EL AÑO	
			PROGRAMADO	ENE	FEB	MAR	ABR	MAY	JUN	JUL	AGO	SEP	OCT	NOV			DIC
VARIABLE 1	Apoyos entregados	Apoyos	PROGRAMADO VARIABLE 1	2	2	2	2	2	2	2	2	3	2	2	3	28	100.00%
VARIABLE 2	Total de apoyos programados de entrega	Apoyos	PROGRAMADO VARIABLE 2	2	2	2	2	2	2	2	2	3	2	2	3	28	

REALIZADO



CLAVE: 19/10
 ENTIDAD FISCALIZADA: Quimixtlán
 AÑO: 2023

PP-M
 FECHA DE APROBACIÓN: 13/01/2023
 HOJA: DE:

PROGRAMA PRESUPUESTARIO

Nombre del Programa: Bienestar para Quimixtlán
 Unidad(es) Responsable(s): SMDIF, Regiduría de Grupos Vulnerables, Regiduría de Ecología y Medio Ambiente, Regiduría de Salubridad y Asistencia Pública, tesorería
 Costo Total del Programa: \$37,029,147.78

VARIABLE 1	Apoyos entregados	Apoyos	REALIZADO VARIABLE 1	2	2	2	2	2	2	2	2	2	2	2	2	2	26	100.00%
VARIABLE 2	Total de apoyos programados de entrega	Apoyos	REALIZADO VARIABLE 2	2	2	2	2	2	2	2	2	2	2	2	2	2	26	
CUMPLIMIENTO FINAL																	100.00%	

Explicaciones y causas de las variaciones al cumplimiento de la programación, ¿Por qué no se cumplió o por qué se superó considerablemente lo programado?

COMPONENTE 3 RESUMEN NARRATIVO: Acciones en favor de la mujer realizadas.

Indicador

NOMBRE	Porcentaje de acciones realizadas en favor de la mujer.															
DIMENSIÓN A MEDIR	Eficiencia	FRECUENCIA DE MEDICIÓN	Trimestral	MÉTODO DE CALCULO	(V1/V2)*100											
TIPO DE INDICADOR	Gestión	TIPO DE FÓRMULA	Porcentaje	COMPORTAMIENTO DEL INDICADOR HACIA LA META	Regular											
LINEA BASE			META DEL INDICADOR													
0			1													
VALOR			AÑO													

PROGRAMADO

VARIABLES	NOMBRE	UNIDAD DE MEDIDA	CALENDARIO - PROGRAMADO												TOTAL	META PROGRAMADA EN EL AÑO	
			PROGRAMADO	ENE	FEB	MAR	ABR	MAY	JUN	JUL	AGO	SEP	OCT	NOV			DIC
VARIABLE 1	Acciones realizadas	Acciones	PROGRAMADO VARIABLE 1	2	2	1	2	2	2	2	1	2	1	1	1	19	100.00%
VARIABLE 2	Cantidad total de acciones programadas para su realización	Acciones	PROGRAMADO VARIABLE 2	2	2	1	2	2	2	2	1	2	1	1	1	19	

REALIZADO

VARIABLES	NOMBRE	UNIDAD DE MEDIDA	CALENDARIO - PROGRAMADO												TOTAL	RESULTADO ALCANZADO EN EL AÑO	
			REALIZADO	ENE	FEB	MAR	ABR	MAY	JUN	JUL	AGO	SEP	OCT	NOV			DIC
VARIABLE 1	Acciones realizadas	Acciones	REALIZADO VARIABLE 1	3	2	1	2	2	1	2	1	2	1	1	1	19	100.00%
VARIABLE 2	Cantidad total de acciones programadas para su realización	Acciones	REALIZADO VARIABLE 2	2	2	1	2	2	2	2	1	2	1	1	1	19	

CUMPLIMIENTO FINAL 100.00%

Explicaciones y causas de las variaciones al cumplimiento de la programación, ¿Por qué no se cumplió o por qué se superó considerablemente lo programado?

COMPONENTE 4 RESUMEN NARRATIVO: Obras para mejorar la calidad de vida de la población realizadas.

Indicador

NOMBRE	Porcentaje de obras realizadas para mejorar la calidad de vida de la población.															
DIMENSIÓN A MEDIR	Eficiencia	FRECUENCIA DE MEDICIÓN	Trimestral	MÉTODO DE CALCULO	(V1/V2)*100											
TIPO DE INDICADOR	Gestión	TIPO DE FÓRMULA	Porcentaje	COMPORTAMIENTO DEL INDICADOR HACIA LA META	Regular											
LINEA BASE			META DEL INDICADOR													
0			100%													
VALOR			AÑO													

PROGRAMADO

VARIABLES	NOMBRE	UNIDAD DE MEDIDA	CALENDARIO - PROGRAMADO												TOTAL	META PROGRAMADA EN EL AÑO	
			PROGRAMADO	ENE	FEB	MAR	ABR	MAY	JUN	JUL	AGO	SEP	OCT	NOV			DIC
VARIABLE 1	Obras realizadas	Obras	PROGRAMADO VARIABLE 1	0	1	0	0	1	0	0	1	0	0	1	0	4	100.00%
VARIABLE 2	Cantidad total de obras programadas	Obras	PROGRAMADO VARIABLE 2	0	1	0	0	1	0	0	1	0	0	1	0	4	

REALIZADO

VARIABLES	NOMBRE	UNIDAD DE MEDIDA	CALENDARIO - PROGRAMADO												TOTAL	PROCENTAJE PROGRAMADO EN EL AÑO	
			REALIZADO	ENE	FEB	MAR	ABR	MAY	JUN	JUL	AGO	SEP	OCT	NOV			DIC
VARIABLE 1	Obras realizadas	Obras	REALIZADO VARIABLE 1	0	1	0	0	1	0	0	1	0	0	1	0	4	100.00%
VARIABLE 2	Cantidad total de obras programadas	Obras	REALIZADO VARIABLE 2	0	1	0	0	1	0	0	1	0	0	1	0	4	

CUMPLIMIENTO FINAL 100.00%



CLAVE: 19/10
 ENTIDAD FISCALIZADA: Quimixtlán
 AÑO: 2023

PP-M
 FECHA DE APROBACIÓN
 13/01/2023
 HOJA: DE:

PROGRAMA PRESUPUESTARIO

Nombre del Programa	Bienestar para Quimixtlán
Unidad(es) Responsable(s)	SMDIF, Regiduría de Grupos Vulnerables, Regiduría de Ecología y Medio Ambiente, Regiduría de Salubridad y Asistencia Pública, Tesorería
Costo Total del Programa	\$37,029,147.78
	REALIZADO



[Signature]

PRESIDENCIA MUNICIPAL
 H. AYUNTAMIENTO DE
 QUIMIXTLAN, PUEBLA
 2021 - 2024

José Martínez Pimentel
 Presidente Municipal Sustituto

[Signature]



TESORERÍA MUNICIPAL

Mayra Guadalupe Hernández Torres
 Tesorera Municipal

CONTRALORIA MUNICIPAL
 H. AYUNTAMIENTO DE
 QUIMIXTLAN, PUEBLA

Daniela Cortés Pimentel
 Contralora Municipal

[Signature]



SISTEMA MUNICIPAL

David Reyes Hernández
 Director del Sistema Municipal DIF

[Signature]



REGIDURÍA DE GRUPOS VULNERABLES
 H. AYUNTAMIENTO DE
 QUIMIXTLÁN PUEBLA
 2021-2024

Nieves Morales Ramírez
 Regidora de Grupos Vulnerables

[Signature]



REGIDURÍA DE ECOLOGÍA Y MEDIO AMBIENTE
 H. AYUNTAMIENTO DE

Ma Carmen Chávez
 Regidora de Ecología y Medio Ambiente

[Signature]



REGIDURÍA DE SALUBRIDAD Y ASISTENCIA PÚBLICA
 H. AYUNTAMIENTO DE
 QUIMIXTLÁN PUEBLA
 2021-2024

Marcos Reyes Bello
 Regidor de Salubridad y Asistencia Pública



H. Ayuntamiento de Quimixtlán 2021 - 2024

Clave: 19/10

Programa 2. 8035 Educación para todos y juventud de Quimixtlán.

Informe de avance parcial de los Programas Presupuestarios.

Cuarto Trimestre 2023



CLAVE: 19/10
 ENTIDAD FISCALIZADA: Quimixtán
 AÑO: 2023

FECHA DE APROBACIÓN
 13/01/2023

HOJA: DE:

PROGRAMA PRESUPUESTARIO

Nombre del Programa	Educación para todos y juventud de Quimixtán.		
Unidad(es) Responsable(s)	Regiduría de Educación Pública y Actividades Culturales, Deportivas y Sociales, SMDIF.		
Costo Total del Programa	\$2,337,704.75		
Fuente de Financiamiento	FONDO DE APORTACIONES	PARTICIPACIONES	FISM
Monto Específico		\$2,337,704.75	

CLASIFICACIÓN FUNCIONAL DEL GASTO

CLASIFICACIÓN	CONCEPTO
Finalidad	2. Desarrollo social
Función	2.5. Educación
Subfunción	2.5.1 Educación Básica
Sub/Subfunción	Bienestar y desarrollo Social en Quimixtán.

DATOS DE VINCULACIÓN AL PLAN ESTATAL DE DESARROLLO

4. Disminución de las Desigualdades

DATOS DE VINCULACIÓN AL PLAN MUNICIPAL DE DESARROLLO (EJES, ESTRATEGIAS U OBJETIVOS GENERALES)

Eje 1. Bienestar y desarrollo Social en Quimixtán

NIVEL INMEDIATO INFERIOR (OBJETIVO O LÍNEA ESTRATÉGICA)

Proporcionar condiciones adecuadas para permitir el correcto desarrollo de todos los habitantes del municipio, teniendo en cuenta distintos sectores y sus necesidades.

DATOS DE VINCULACIÓN A OBJETIVOS DE DESARROLLO SOSTENIBLE

4. Garantizar una educación inclusiva, equitativa y de calidad y promover oportunidades de aprendizaje durante toda la vida para todos.

FIN

RESUMEN NARRATIVO	Contribuir a la inclusión de todos los habitantes al sistema educativo, a través de programas de fomento y regularización educativa, así como acciones enfocadas a jóvenes.
-------------------	---

Indicador

NOMBRE	Porcentaje de población beneficiada con acciones y programas de educación.		
DIMENSIÓN A MEDIR	Eficacia	FRECUENCIA DE MEDICIÓN	Annual
MÉTODO DE CALCULO	(V1/V2)*100		
TIPO DE INDICADOR	Estratégico	TIPO DE FÓRMULA	Porcentaje
COMPORTAMIENTO DEL INDICADOR HACIA LA META	Regular		
LINEA BASE		META DEL INDICADOR	
VALOR	0	AÑO	2022
			1

PROGRAMADO

VARIABLES	NOMBRE	UNIDAD DE MEDIDA	CALENDARIO - PROGRAMADO												TOTAL	META PROGRAMADA EN EL AÑO		
			PROGRAMADO	ENE	FEB	MAR	ABR	MAY	JUN	JUL	AGO	SEP	OCT	NOV			DIC	
VARIABLE 1	Población beneficiada	Personas	PROGRAMADO VARIABLE 1	50	50	50	50	50	50	50	50	50	50	50	50	50	600	100.00%
VARIABLE 2	Total de población programada para beneficiar	Personas	PROGRAMADO VARIABLE 2	50	50	50	50	50	50	50	50	50	50	50	50	600		

REALIZADO

VARIABLES	NOMBRE	UNIDAD DE MEDIDA	CALENDARIO - PROGRAMADO												TOTAL	RESULTADO ALCANZADO EN EL AÑO		
			REALIZADO	ENE	FEB	MAR	ABR	MAY	JUN	JUL	AGO	SEP	OCT	NOV			DIC	
VARIABLE 1	Población beneficiada	Personas	REALIZADO VARIABLE 1	50	50	50	50	50	50	50	50	50	50	50	50	50	600	100.00%
VARIABLE 2	Total de población programada para beneficiar	Personas	REALIZADO VARIABLE 2	50	50	50	50	50	50	50	50	50	50	50	50	600		

CUMPLIMIENTO FINAL 100.00%

Explicaciones y causas de las variaciones al cumplimiento de la programación, ¿Por qué no se cumplió o por que se supero considerablemente lo programado?



CLAVE: 19/10
 ENTIDAD FISCALIZADA: Quimixtlán
 AÑO: 2023

FECHA DE APROBACIÓN
 13/01/2023

HOJA: DE:

PROGRAMA PRESUPUESTARIO

Nombre del Programa: Educación para todos y juventud de Quimixtlán.
 Unidad(es) Responsable(s): Regiduría de Educación Pública y Actividades Culturales, Deportivas y Sociales, SMDIF.
 Costo Total del Programa: \$2,337,704.75

PROPÓSITO

RESUMEN NARRATIVO: La población cuenta con acciones que permiten concretar su formación educativa.

Indicador

NOMBRE	Porcentaje de acciones culturales, educativas y dirigidas a jóvenes realizadas														
DIMENSIÓN A MEDIR	Eficacia	FRECUENCIA DE MEDICIÓN	Semestral	MÉTODO DE CALCULO	(V1/V2)*100										
TIPO DE INDICADOR	Estratégico	TIPO DE FÓRMULA	Porcentaje	COMPORTAMIENTO DEL INDICADOR HACIA LA META	Regular										
LINEA BASE			META DEL INDICADOR												
VALOR	0	AÑO	2022	1.0											

PROGRAMADO

VARIABLES	NOMBRE	UNIDAD DE MEDIDA	CALENDARIO - PROGRAMADO												TOTAL	META PROGRAMADA EN EL AÑO	
			PROGRAMADO	ENE	FEB	MAR	ABR	MAY	JUN	JUL	AGO	SEP	OCT	NOV			DIC
VARIABLE 1	Acciones realizadas	Acciones	PROGRAMADO VARIABLE 1	1	2	2	3	1	4	1	0	1	1	4	2	22	100.00%
VARIABLE 2	Total de acciones programadas	Acciones	PROGRAMADO VARIABLE 2	1	2	2	3	1	4	1	0	1	1	4	2	22	

REALIZADO

VARIABLES	NOMBRE	UNIDAD DE MEDIDA	CALENDARIO - PROGRAMADO												TOTAL	RESULTADO ALCANZADO EN EL AÑO	
			REALIZADO	ENE	FEB	MAR	ABR	MAY	JUN	JUL	AGO	SEP	OCT	NOV			DIC
VARIABLE 1	Acciones realizadas	Acciones	REALIZADO VARIABLE 1	1	2	2	3	1	4	1	0	1	1	4	2	22	100.00%
VARIABLE 2	Total de acciones programadas	Acciones	REALIZADO VARIABLE 2	1	2	2	3	1	4	1	0	1	1	4	2	22	

CUMPLIMIENTO FINAL: 100.00%

Explicaciones y causas de las variaciones al cumplimiento de la programación, ¿Por qué no se cumplió o por que se supero considerablemente lo programado?

COMPONENTES

COMPONENTE 1 RESUMEN NARRATIVO: Estrategias para fomentar la formación educativa implementadas.

Indicador

NOMBRE	Porcentaje de estrategias implementadas para fomentar la formación educativa.														
DIMENSIÓN A MEDIR	Eficacia	FRECUENCIA DE MEDICIÓN	Trimestral	MÉTODO DE CALCULO	(V1/V2)*100										
TIPO DE INDICADOR	Gestión	TIPO DE FÓRMULA	Porcentaje	COMPORTAMIENTO DEL INDICADOR HACIA LA META	Regular										
LINEA BASE			META DEL INDICADOR												
VALOR	0	AÑO	2022	1.00											

PROGRAMADO

VARIABLES	NOMBRE	UNIDAD DE MEDIDA	CALENDARIO - PROGRAMADO												TOTAL	META PROGRAMADA EN EL AÑO	
			PROGRAMADO	ENE	FEB	MAR	ABR	MAY	JUN	JUL	AGO	SEP	OCT	NOV			DIC
VARIABLE 1	Estrategias implementadas	Estrategias	PROGRAMADO VARIABLE 1	1	2	0	2	0	2	0	0	1	0	2	1	11	100.00%
VARIABLE 2	Cantidad total de estrategias programadas para su implementación	Estrategias	PROGRAMADO VARIABLE 2	1	2	0	2	0	2	0	0	1	0	2	1	11	



CLAVE: 19/10
 ENTIDAD FISCALIZADA: Quimixtán
 AÑO: 2023

FECHA DE APROBACIÓN
 13/01/2023

HOJA: DE:

PROGRAMA PRESUPUESTARIO

Nombre del Programa: Educación para todos y juventud de Quimixtán.
 Unidad(es) Responsable(s): Regiduría de Educación Pública y Actividades Culturales, Deportivas y Sociales, SMDIF.
 Costo Total del Programa: \$2,337,704.75

REALIZADO

VARIABLES	NOMBRE	UNIDAD DE MEDIDA	CALENDARIO - PROGRAMADO												TOTAL	RESULTADO ALCANZADO EN EL AÑO	
			REALIZADO	ENE	FEB	MAR	ABR	MAY	JUN	JUL	AGO	SEP	OCT	NOV			DIC
VARIABLE 1	Estrategias implementadas	Estrategias	REALIZADO VARIABLE 1	1	2	0	2	0	2	0	0	1	0	2	1	11	100.00%
VARIABLE 2	Cantidad total de estrategias programadas para su implementación	Estrategias	REALIZADO VARIABLE 2	1	2	0	2	0	2	0	0	1	0	2	1	11	
CUMPLIMIENTO FINAL																100.00%	

Explicaciones y causas de las variaciones al cumplimiento de la programación, ¿Por qué no se cumplió o por que se supero considerablemente lo programado?

COMPONENTE 2
 RESUMEN NARRATIVO: Actividades culturales en el municipio realizadas.

Indicador

NOMBRE	Porcentaje de actividades culturales en el municipio realizadas														
DIMENSIÓN A MEDIR	Eficacia	FRECUENCIA DE MEDICIÓN	Trimestral	MÉTODO DE CALCULO	(V1/V2)*100										
TIPO DE INDICADOR	Gestión	TIPO DE FÓRMULA	Porcentaje	COMPORTAMIENTO DEL INDICADOR HACIA LA META	Regular										
LINEA BASE			META DEL INDICADOR												
0			1												
VALOR			AÑO												

PROGRAMADO

VARIABLES	NOMBRE	UNIDAD DE MEDIDA	CALENDARIO - PROGRAMADO												TOTAL	META PROGRAMADA EN EL AÑO	
			PROGRAMADO	ENE	FEB	MAR	ABR	MAY	JUN	JUL	AGO	SEP	OCT	NOV			DIC
VARIABLE 1	Actividades realizadas	Actividades	PROGRAMADO VARIABLE 1	0	0	1	1	1	1	0	0	0	1	1	1	7	100.00%
VARIABLE 2	Cantidad de actividades programadas	Actividades	PROGRAMADO VARIABLE 2	0	0	1	1	1	1	0	0	0	1	1	1	7	

REALIZADO

VARIABLES	NOMBRE	UNIDAD DE MEDIDA	CALENDARIO - PROGRAMADO												TOTAL	RESULTADO ALCANZADO EN EL AÑO	
			REALIZADO	ENE	FEB	MAR	ABR	MAY	JUN	JUL	AGO	SEP	OCT	NOV			DIC
VARIABLE 1	Actividades realizadas	Actividades	REALIZADO VARIABLE 1	0	0	1	1	1	1	0	0	0	1	1	1	7	100.00%
VARIABLE 2	Cantidad de actividades programadas	Actividades	REALIZADO VARIABLE 2	0	0	1	1	1	1	0	0	0	1	1	1	7	
CUMPLIMIENTO FINAL																100.00%	

Explicaciones y causas de las variaciones al cumplimiento de la programación, ¿Por qué no se cumplió o por que se supero considerablemente lo programado?

COMPONENTE 3
 RESUMEN NARRATIVO: Actividades dirigidas a jóvenes realizadas.

Indicador

NOMBRE	Porcentaje de actividades realizadas dirigidas a jóvenes.														
DIMENSIÓN A MEDIR	Eficiencia	FRECUENCIA DE MEDICIÓN	Trimestral	MÉTODO DE CALCULO	(V1/V2)*100										
TIPO DE INDICADOR	Gestión	TIPO DE FÓRMULA	Porcentaje	COMPORTAMIENTO DEL INDICADOR HACIA LA META	Regular										



CLAVE: 19/10
 ENTIDAD FISCALIZADA: Quimixtlán
 AÑO: 2023

FECHA DE APROBACIÓN
 13/01/2023

HOJA: DE:

PROGRAMA PRESUPUESTARIO

Nombre del Programa: Educación para todos y juventud de Quimixtlán.
 Unidad(es) Responsable(s): Regiduría de Educación Pública y Actividades Culturales, Deportivas y Sociales, SMDIF.
 Costo Total del Programa: \$2,337,704.75

LINEA BASE		META DEL INDICADOR	
0	2022	1	
VALOR	AÑO		

PROGRAMADO																	
VARIABLES	NOMBRE	UNIDAD DE MEDIDA	CALENDARIO - PROGRAMADO												TOTAL	META PROGRAMADA EN EL AÑO	
			PROGRAMADO	ENE	FEB	MAR	ABR	MAY	JUN	JUL	AGO	SEP	OCT	NOV			DIC
VARIABLE 1	Actividades realizadas	Actividades	PROGRAMADO VARIABLE 1	0	0	1	0	0	1	1	0	0	0	1	0	4	100.00%
VARIABLE 2	Número de actividades programadas realizadas	Actividades	PROGRAMADO VARIABLE 2	0	0	1	0	0	1	1	0	0	0	1	0	4	

REALIZADO																	
VARIABLES	NOMBRE	UNIDAD DE MEDIDA	CALENDARIO - PROGRAMADO												TOTAL	RESULTADO ALCANZADO EN EL AÑO	
			REALIZADO	ENE	FEB	MAR	ABR	MAY	JUN	JUL	AGO	SEP	OCT	NOV			DIC
VARIABLE 1	Actividades realizadas	Actividades	REALIZADO VARIABLE 1	0	0	1	0	0	1	1	0	0	0	1	0	4	100.00%
VARIABLE 2	Número de actividades programadas realizadas	Actividades	REALIZADO VARIABLE 2	0	0	1	0	0	1	1	0	0	0	1	0	4	

CUMPLIMIENTO FINAL: 100.00%

Explicaciones y causas de las variaciones al cumplimiento de la programación, ¿Por qué no se cumplió o por que se supero considerablemente lo programado?

ACTIVIDADES

COMPONENTE	DESCRIPCIÓN	UNIDAD DE MEDIDA	CALENDARIO												TOTAL	PORCENTAJE DE CUMPLIMIENTO DE LA ACTIVIDAD	
			PROGRAMADO / REALIZADO	ENE	FEB	MAR	ABR	MAY	JUN	JUL	AGO	SEP	OCT	NOV			DIC
C1 Estrategias para fomentar la formación educativa implementadas.	1 Actividades para fomentar la lectura.	Actividades	PROGRAMADO		1		1					1		1		4	100%
			REALIZADO		1		1				1		1		4		
	2 Realizar vinculación con instituciones educativas para llevar a cabo actividades de promoción a la educación.	Vinculación	PROGRAMADO	1					1							2	100%
			REALIZADO	1					1						2		
	3 Brindar pláticas en escuelas referente a diversos temas.	Pláticas	PROGRAMADO		1		1		1					1	1	5	100%
			REALIZADO		1		1		1					1	1	5	
	4			PROGRAMADO												0	-
				REALIZADO													
	5			PROGRAMADO												0	-
				REALIZADO													
1	Realizar eventos culturales en el municipio.	Eventos	PROGRAMADO			1	1	1					1	1	1	6	100%
			REALIZADO			1	1	1				1	1	1	6		
2	Realizar ferias para promover artesanías de productores del municipio y/o la región.	Ferias	PROGRAMADO						1						1	100%	
			REALIZADO						1						1		



CLAVE: 19/10
 ENTIDAD FISCALIZADA: Quixtlán
 AÑO: 2023

FECHA DE APROBACIÓN
 13/01/2023

HOJA: DE:

PROGRAMA PRESUPUESTARIO

Nombre del Programa: Educación para todos y juventud de Quixtlán.
 Unidad(es) Responsable(s): Regiduría de Educación Pública y Actividades Culturales, Deportivas y Sociales, SMDIF.
 Costo Total del Programa: \$2,337,704.75

Categoría	Subcategoría	Actividad	Tipo	Ejercicios Fiscales										Total	%	
				2023	2023	2023	2023	2023	2023	2023	2023	2023	2023			
C2 Actividades culturales en el municipio realizadas.	3		PROGRAMADO											0		
			REALIZADO													0
	4		PROGRAMADO											0		
			REALIZADO													0
	5		PROGRAMADO												0	
			REALIZADO												0	
C3 Actividades dirigidas a jóvenes realizadas.	1	Organizar o apoyar la organización de eventos deportivos.	Eventos	PROGRAMADO			1			1				1	3	100%
				REALIZADO			1			1				1	3	
	2	Brindar clases de danza para jóvenes y población en general.	Clases	PROGRAMADO							1				1	100%
				REALIZADO							1				1	
	3			PROGRAMADO											0	
				REALIZADO												
	4			PROGRAMADO											0	
				REALIZADO												
	5			PROGRAMADO											0	
				REALIZADO												

PRESIDENCIA MUNICIPAL
 H. AYUNTAMIENTO DE QUIMIXTLAN, PUEBLA
 2021-2024
 José Martínez Pimentel
 Presidente Municipal Sustituto

TESORERÍA MUNICIPAL
 H. AYUNTAMIENTO DE QUIMIXTLAN, PUEBLA
 2021-2024
 Mayra Guadalupe Hernández Torres
 Tesorera Municipal

CONTRALORIA MUNICIPAL
 H. AYUNTAMIENTO DE QUIMIXTLAN, PUEBLA
 2021-2024
 Daniela Cortés Pimentel
 Contralora Municipal

SISTEMA MUNICIPAL DIF
 H. AYUNTAMIENTO DE QUIMIXTLAN, PUEBLA
 2021-2024
 David Reyes Hernández
 Director del Sistema Municipal DIF

REGIDURÍA DE EDUCACIÓN PÚBLICA Y ACTIVIDADES CULTURALES, DEPORTIVAS Y SOCIALES
 H. AYUNTAMIENTO DE QUIMIXTLAN, PUEBLA
 2021-2024
 Elia Contreras Reyes
 Regidora de Educación Pública y Actividades Culturales, Deportivas y Sociales

REGIDURÍA DE EDUCACIÓN PÚBLICA Y ACTIVIDADES CULTURALES, DEPORTIVAS Y SOCIALES
 H. AYUNTAMIENTO DE QUIMIXTLAN, PUEBLA
 2021-2024



H. Ayuntamiento de Quimixtlán 2021 - 2024

Clave: 19/10

Programa 3. 8036 Ejecución de recursos FAISMUN.

Informe de avance parcial de los Programas Presupuestarios.

Cuarto Trimestre 2023



CLAVE: 19/10
 ENTIDAD FISCALIZADA: Quimixtlán
 AÑO: 2023

FECHA DE APROBACIÓN
 13/01/2023

HOJA: DE:

PROGRAMA PRESUPUESTARIO

Nombre del Programa	Ejecución de recursos FAISMUN		
Unidad(es) Responsable(s)	Regiduría de Desarrollo Urbano, Obras y Servicios Públicos, Dirección de Obras Públicas y Desarrollo Urbano.		
Costo Total del Programa	\$77,852,920.73		
Fuente de Financiamiento	FONDO DE APORTACIONES	FISM	FISM
Monto Específico		\$77,852,920.73	

CLASIFICACIÓN FUNCIONAL DEL GASTO	
CLASIFICACIÓN	CONCEPTO
Finalidad	2. Desarrollo social
Función	2.2. Vivienda y servicios a la comunidad
Subfunción	2.2.2 Desarrollo Comunitario
Sub/Subfunción	Desarrollo Comunitario

DATOS DE VINCULACIÓN AL PLAN ESTATAL DE DESARROLLO	
4. Disminución de las Desigualdades	

DATOS DE VINCULACIÓN AL PLAN MUNICIPAL DE DESARROLLO (EJES, ESTRATEGIAS U OBJETIVOS GENERALES)	
Eje 1. Bienestar y desarrollo Social en Quimixtlán	

NIVEL INMEDIATO INFERIOR (OBJETIVO O LÍNEA ESTRATÉGICA)	

DATOS DE VINCULACIÓN A OBJETIVOS DE DESARROLLO SOSTENIBLE	
1. Poner fin a la pobreza en todas sus formas en todo el mundo.	
FIN	

RESUMEN NARRATIVO	Contribuir en el desarrollo de personas pertenecientes a localidades con alta marginación y rezago social, mediante la correcta aplicación de los recursos de FAISMUN.
-------------------	--

Indicador					
NOMBRE	Porcentaje de recursos FAISMUN ejercidos.				
DIMENSIÓN A MEDIR	Eficacia	FRECUENCIA DE MEDICIÓN	Anual	MÉTODO DE CALCULO	(V1/V2)*100
TIPO DE INDICADOR	Estratégico	TIPO DE FÓRMULA	Porcentaje	COMPORTAMIENTO DEL INDICADOR HACIA LA META	Regular
LINEA BASE			META DEL INDICADOR		
0			1		
VALOR			AÑO		
2022					

PROGRAMADO																	
VARIABLES	NOMBRE	UNIDAD DE MEDIDA	CALENDARIO - PROGRAMADO												TOTAL	META PROGRAMADA EN EL AÑO	
			PROGRAMADO	ENE	FEB	MAR	ABR	MAY	JUN	JUL	AGO	SEP	OCT	NOV			DIC
VARIABLE 1	Recursos FISM-DF ejercidos.	Pesos	PROGRAMADO VARIABLE 1	0	0	1	0	0	1	0	0	1	0	0	1	4	100.00%
VARIABLE 2	Recursos FISM-DF disponibles.	Pesos	PROGRAMADO VARIABLE 2	0	0	1	0	0	1	0	0	1	0	0	1	4	

REALIZADO																	
VARIABLES	NOMBRE	UNIDAD DE MEDIDA	CALENDARIO - PROGRAMADO												TOTAL	RESULTADO ALCANZADO EN EL AÑO	
			REALIZADO	ENE	FEB	MAR	ABR	MAY	JUN	JUL	AGO	SEP	OCT	NOV			DIC
VARIABLE 1	Recursos FISM-DF ejercidos.	Pesos	REALIZADO VARIABLE 1	0	0	1	0	0	1	0	0	1	0	0	1	4	100.00%
VARIABLE 2	Recursos FISM-DF disponibles.	Pesos	REALIZADO VARIABLE 2	0	0	1	0	0	1	0	0	1	0	0	1	4	

CUMPLIMIENTO FINAL 100.00%

Explicaciones y causas de las variaciones al cumplimiento de la programación, ¿Por qué no se cumplió o por que se supero considerablemente lo programado?

PROPÓSITO

RESUMEN NARRATIVO	La población en situación de pobreza extrema del municipio cuenta con proyectos encaminados a mejorar su situación.
-------------------	---

Indicador					
NOMBRE	Porcentaje de proyectos aplicados para el ejercicio de los recursos con FISM-DF				
DIMENSIÓN A MEDIR	Eficacia	FRECUENCIA DE MEDICIÓN	Semestral	MÉTODO DE CALCULO	(V1/V2)*100
TIPO DE INDICADOR	Estratégico	TIPO DE FÓRMULA	Porcentaje	COMPORTAMIENTO DEL INDICADOR HACIA LA META	Regular



CLAVE: 19/10
 ENTIDAD FISCALIZADA: Quimixtlán
 AÑO: 2023

FECHA DE APROBACIÓN
 13/01/2023

HOJA: DE:

PROGRAMA PRESUPUESTARIO

Nombre del Programa: Ejecución de recursos FAISMUN
 Unidad(es) Responsable(s): Regiduría de Desarrollo Urbano, Obras y Servicios Públicos, Dirección de Obras Públicas y Desarrollo Urbano.
 Costo Total del Programa: \$77,852,920.73

LINEA BASE		META DEL INDICADOR	
0	2022	1.0	
VALOR	AÑO		

PROGRAMADO																	
VARIABLES	NOMBRE	UNIDAD DE MEDIDA	CALENDARIO - PROGRAMADO												TOTAL	META PROGRAMADA EN EL AÑO	
			PROGRAMADO	ENE	FEB	MAR	ABR	MAY	JUN	JUL	AGO	SEP	OCT	NOV			DIC
VARIABLE 1	Proyectos aplicados	Proyectos	PROGRAMADO VARIABLE 1	0	0	1	2	0	14	1	2	2	0	2	11	35	100.00%
VARIABLE 2	Cantidad total de proyectos programados para su ejecución	Proyectos	PROGRAMADO VARIABLE 2	0	0	1	2	0	14	1	2	2	0	2	11	35	

REALIZADO																	
VARIABLES	NOMBRE	UNIDAD DE MEDIDA	CALENDARIO - PROGRAMADO												TOTAL	RESULTADO ALCANZADO EN EL AÑO	
			REALIZADO	ENE	FEB	MAR	ABR	MAY	JUN	JUL	AGO	SEP	OCT	NOV			DIC
VARIABLE 1	Proyectos aplicados	Proyectos	REALIZADO VARIABLE 1	0	0	1	2	0	14	1	2	2	0	2	11	35	100.00%
VARIABLE 2	Cantidad total de proyectos programados para su ejecución	Proyectos	REALIZADO VARIABLE 2	0	0	1	2	0	14	1	2	2	0	2	11	35	

CUMPLIMIENTO FINAL 100.00%

Explicaciones y causas de las variaciones al cumplimiento de la programación, ¿Por qué no se cumplió o por que se supero considerablemente lo programado?

COMPONENTES

COMPONENTE 1 RESUMEN NARRATIVO	Labores de construcción, rehabilitación y ampliación de obra de infraestructura básica y urbana realizadas.
--------------------------------	---

Indicador

NOMBRE	Porcentaje de labores de construcción, rehabilitación y ampliación de obra de infraestructura básica y urbana realizadas.					
DIMENSIÓN A MEDIR	Eficacia	FRECUENCIA DE MEDICIÓN	Trimestral	MÉTODO DE CALCULO	(V1/V2)*100	
TIPO DE INDICADOR	Gestión	TIPO DE FÓRMULA	Porcentaje	COMPORTAMIENTO DEL INDICADOR HACIA LA META	Regular	

LINEA BASE		META DEL INDICADOR	
0	2022	1.00	
VALOR	AÑO		

PROGRAMADO																	
VARIABLES	NOMBRE	UNIDAD DE MEDIDA	CALENDARIO - PROGRAMADO												TOTAL	META PROGRAMADA EN EL AÑO	
			PROGRAMADO	ENE	FEB	MAR	ABR	MAY	JUN	JUL	AGO	SEP	OCT	NOV			DIC
VARIABLE 1	Informes presentados	Informes	PROGRAMADO VARIABLE 1	0	0	0	0	0	8	1	2	0	0	2	7	20	100.00%
VARIABLE 2	Cantidad total de informes programados	Informes	PROGRAMADO VARIABLE 2	0	0	0	0	0	8	1	2	0	0	2	7	20	

REALIZADO																	
VARIABLES	NOMBRE	UNIDAD DE MEDIDA	CALENDARIO - PROGRAMADO												TOTAL	RESULTADO ALCANZADO EN EL AÑO	
			REALIZADO	ENE	FEB	MAR	ABR	MAY	JUN	JUL	AGO	SEP	OCT	NOV			DIC
VARIABLE 1	Informes presentados	Informes	REALIZADO VARIABLE 1	0	0	0	0	0	8	1	2	0	0	2	7	20	100.00%
VARIABLE 2	Cantidad total de informes programados	Informes	REALIZADO VARIABLE 2	0	0	0	0	0	8	1	2	0	0	2	7	20	

CUMPLIMIENTO FINAL 100.00%

Explicaciones y causas de las variaciones al cumplimiento de la programación, ¿Por qué no se cumplió o por que se supero considerablemente lo programado?

COMPONENTE 2 RESUMEN NARRATIVO	Proyectos de espacios educativos, deportivos y de salud ejecutados.
--------------------------------	---

Indicador

NOMBRE	Porcentaje de informes presentados respecto a los proyectos en materia de espacios educativos, deportivos y de salud.					
DIMENSIÓN A MEDIR	Eficacia	FRECUENCIA DE MEDICIÓN	Trimestral	MÉTODO DE CALCULO	(V1/V2)*100	
TIPO DE INDICADOR	Gestión	TIPO DE FÓRMULA	Porcentaje	COMPORTAMIENTO DEL INDICADOR HACIA LA META	Regular	

LINEA BASE		META DEL INDICADOR	
0	2022	1	
VALOR	AÑO		



CLAVE: 19/10
 ENTIDAD FISCALIZADA: Quimixtlán
 AÑO: 2023

FECHA DE APROBACIÓN
 13/01/2023

HOJA: DE:

PROGRAMA PRESUPUESTARIO

Nombre del Programa: Ejecución de recursos FAISMUN
 Unidad(es) Responsable(s): Regiduría de Desarrollo Urbano, Obras y Servicios Públicos, Dirección de Obras Públicas y Desarrollo Urbano.
 Costo Total del Programa: \$77,852,920.73

VALOR		AÑO														PROGRAMADO		
VARIABLES	NOMBRE	UNIDAD DE MEDIDA	CALENDARIO - PROGRAMADO												TOTAL	META PROGRAMADA EN EL AÑO		
			PROGRAMADO	ENE	FEB	MAR	ABR	MAY	JUN	JUL	AGO	SEP	OCT	NOV			DIC	
VARIABLE 1	Informes presentados	Informes	PROGRAMADO VARIABLE 1	0	0	0	2	0	0	0	0	0	1	0	0	0	3	100.00%
VARIABLE 2	Cantidad total de informes programados	Informes	PROGRAMADO VARIABLE 2	0	0	0	2	0	0	0	0	0	1	0	0	3		

REALIZADO		AÑO														REALIZADO		
VARIABLES	NOMBRE	UNIDAD DE MEDIDA	CALENDARIO - PROGRAMADO												TOTAL	RESULTADO ALCANZADO EN EL AÑO		
			REALIZADO	ENE	FEB	MAR	ABR	MAY	JUN	JUL	AGO	SEP	OCT	NOV			DIC	
VARIABLE 1	Informes presentados	Informes	REALIZADO VARIABLE 1	0	0	0	2	0	0	0	0	0	1	0	0	0	3	100.00%
VARIABLE 2	Cantidad total de informes programados	Informes	REALIZADO VARIABLE 2	0	0	0	2	0	0	0	0	0	1	0	0	3		

CUMPLIMIENTO FINAL 100.00%

Explicaciones y causas de las variaciones al cumplimiento de la programación, ¿Por qué no se cumplió o por que se supero considerablemente lo programado?

COMPONENTE 3 RESUMEN NARRATIVO: Labores para la construcción, rehabilitación y ampliación de obras de infraestructura de vivienda realizadas.

Indicador									
NOMBRE	Porcentaje de informes de labores realizadas respecto a las labores ejecutadas para la construcción, rehabilitación y ampliación de obras de infraestructura de vivienda.								
DIMENSIÓN A MEDIR	Eficiencia	FRECUENCIA DE MEDICIÓN	Trimestral		MÉTODO DE CALCULO	(V1/V2)*100			
TIPO DE INDICADOR	Gestión	TIPO DE FÓRMULA	Porcentaje		COMPORTAMIENTO DEL INDICADOR HACIA LA META	Regular			
LINEA BASE			META DEL INDICADOR						
0			1						
VALOR			AÑO						

PROGRAMADO		AÑO														PROGRAMADO		
VARIABLES	NOMBRE	UNIDAD DE MEDIDA	CALENDARIO - PROGRAMADO												TOTAL	META PROGRAMADA EN EL AÑO		
			PROGRAMADO	ENE	FEB	MAR	ABR	MAY	JUN	JUL	AGO	SEP	OCT	NOV			DIC	
VARIABLE 1	Informes realizados	Labores	PROGRAMADO VARIABLE 1	0	0	0	0	0	5	0	0	0	0	0	0	3	8	100.00%
VARIABLE 2	Informes programados para su realización	Labores	PROGRAMADO VARIABLE 2	0	0	0	0	0	5	0	0	0	0	0	3	8		

REALIZADO		AÑO														REALIZADO	
VARIABLES	NOMBRE	UNIDAD DE MEDIDA	CALENDARIO - PROGRAMADO												TOTAL	RESULTADO ALCANZADO EN EL AÑO	
			REALIZADO	ENE	FEB	MAR	ABR	MAY	JUN	JUL	AGO	SEP	OCT	NOV			DIC
VARIABLE 1	Informes realizados	Labores	REALIZADO VARIABLE 1	0	0	0	0	0	5	0	0	0	0	0	3	8	100.00%
VARIABLE 2	Informes programados para su realización	Labores	REALIZADO VARIABLE 2	0	0	0	0	0	5	0	0	0	0	3	8		

CUMPLIMIENTO FINAL 100.00%

Explicaciones y causas de las variaciones al cumplimiento de la programación, ¿Por qué no se cumplió o por que se supero considerablemente lo programado?

COMPONENTE 4 RESUMEN NARRATIVO: Acciones de apoyo para contribuir a la mejora del municipio realizados.

Indicador									
NOMBRE	Porcentaje de informes realizados respecto a las acciones que se ejecutaron para la mejora del municipio ejecutadas.								
DIMENSIÓN A MEDIR	Eficiencia	FRECUENCIA DE MEDICIÓN	Trimestral		MÉTODO DE CALCULO	(V1/V2)*100			
TIPO DE INDICADOR	Gestión	TIPO DE FÓRMULA	Porcentaje		COMPORTAMIENTO DEL INDICADOR HACIA LA META	Regular			
LINEA BASE			META DEL INDICADOR						
0			100%						
VALOR			AÑO						

PROGRAMADO		AÑO														PROGRAMADO	
VARIABLES	NOMBRE	UNIDAD DE MEDIDA	CALENDARIO - PROGRAMADO												TOTAL	META PROGRAMADA EN EL AÑO	
			PROGRAMADO	ENE	FEB	MAR	ABR	MAY	JUN	JUL	AGO	SEP	OCT	NOV			DIC




CLAVE: 19/10
 ENTIDAD FISCALIZADA: Quimixtlán
 AÑO: 2023

FECHA DE APROBACIÓN
 13/01/2023

HOJA: DE:

PROGRAMA PRESUPUESTARIO

Nombre del Programa: Ejecución de recursos FAISMUN
 Unidad(es) Responsable(s): Regiduría de Desarrollo Urbano, Obras y Servicios Públicos, Dirección de Obras Públicas y Desarrollo Urbano.
 Costo Total del Programa: \$77,852,920.73


 José Martínez Pimentel
 Presidente Municipal Sustituto



 PRESIDENCIA
 MUNICIPAL
 H. AYUNTAMIENTO DE
 QUIMIXTLÁN, PUEBLA
 2021 - 2024


 TESORERÍA
 MUNICIPAL
 H. AYUNTAMIENTO DE
 QUIMIXTLÁN, PUEBLA
 2021 - 2024


 Mayra Guadalupe Hernández Torres
 Tesorera Municipal


 CONTRALORÍA MUNICIPAL
 H. AYUNTAMIENTO DE
 QUIMIXTLÁN - PUEBLA
 2021-2024
 Daniela Cortés Pimentel
 Contralora Municipal


 Juan Carlos Romero Macho
 Director de Obras Públicas y Desarrollo Urbano
 DIRECCIÓN DE
 OBRAS PÚBLICAS
 Y DESARROLLO
 URBANO
 H. AYUNTAMIENTO
 DE QUIMIXTLÁN,
 PUEBLA
 2021 - 2024


 REGIDURÍA DE
 DESARROLLO URBANO,
 OBRAS Y SERVICIOS
 PÚBLICOS
 H. AYUNTAMIENTO DE
 QUIMIXTLÁN PUEBLA
 2021-2024
 Julio Morales Flores
 Regidor de Desarrollo Urbano, Obras y Servicios Públicos



H. Ayuntamiento de Quimixtlán 2021 - 2024

Clave: 19/10

Programa 4. 8037 Ejecución de recursos FORTAMUN.

Informe de avance parcial de los Programas Presupuestarios.

Cuarto Trimestre 2023



CLAVE: 19/10
 ENTIDAD FISCALIZADA: Quimixtlán
 AÑO: 2023

PP-M
 FECHA DE APROBACIÓN
 13/01/2023
 HOJA: DE:

PROGRAMA PRESUPUESTARIO

Nombre del Programa	Ejecución de recursos FORTAMUN		
Unidad(es) Responsable(s)	Regiduría de Desarrollo Urbano, Obras y Servicios Públicos, Dirección de Obras Públicas y Desarrollo Urbano, Dirección de Seguridad Pública, Regiduría de Gobernación, Justicia y Seguridad Pública.		
Costo Total del Programa	\$9,169,553.76		
Fuente de Financiamiento	FONDO DE APORTACIONES	FORTAMUN	FORTAMUN
Monto Específico	\$0.00	\$0.00	\$9,169,553.76

CLASIFICACIÓN FUNCIONAL DEL GASTO

CLASIFICACIÓN	CONCEPTO
Finalidad	2. Desarrollo social
Función	2.7. Otros asuntos sociales
Subfunción	2.7.1 Otros Asuntos Sociales
Sub/Subfunción	

DATOS DE VINCULACIÓN AL PLAN ESTATAL DE DESARROLLO

4. Disminución de las Desigualdades

DATOS DE VINCULACIÓN AL PLAN MUNICIPAL DE DESARROLLO (EJES, ESTRATEGIAS U OBJETIVOS GENERALES)

Eje 1. Bienestar y desarrollo Social en Quimixtlán

NIVEL INMEDIATO INFERIOR (OBJETIVO O LÍNEA ESTRATÉGICA)

APLICACIÓN CORRECTA DE LOS RECURSOS PRIORIZANDO LAS NECESIDADES BASICAS PARA ABATIR LA MARGINACION EN EL MUNICIPIO

DATOS DE VINCULACIÓN A OBJETIVOS DE DESARROLLO SOSTENIBLE

8. Promover el crecimiento económico sostenido, inclusivo y sostenible, el empleo pleno y productivo y el trabajo decente para todos.

FIN

RESUMEN NARRATIVO	Contribuir al cumplimiento del ejercicio de los recursos del fondo de aportaciones para el fortalecimiento de los municipios y las demarcaciones territoriales del D.F. mediante la adecuada priorización del gasto.
-------------------	--

Indicador

NOMBRE	Porcentaje de recursos FORTAMUN ejercidos.		
DIMENSIÓN A MEDIR	Eficacia	FRECUENCIA DE MEDICIÓN	Anual
TIPO DE INDICADOR		TIPO DE FÓRMULA	Porcentaje
	LÍNEA BASE		MÉTODO DE CALCULO
	0	2022	(V1/V2)*100
	VALOR	AÑO	COMPORTAMIENTO DEL INDICADOR HACIA LA META
			Regular
			META DEL INDICADOR
			1

PROGRAMADO

VARIABLES	NOMBRE	UNIDAD DE MEDIDA	CALENDARIO - PROGRAMADO												TOTAL	META PROGRAMADA EN EL AÑO	
			PROGRAMADO	ENE	FEB	MAR	ABR	MAY	JUN	JUL	AGO	SEP	OCT	NOV			DIC
VARIABLE 1	Recursos FORTAMUN-DF ejercidos.	Pesos	PROGRAMADO VARIABLE 1	0	0	1	0	0	1	0	0	1	0	0	1	4	100.00%
VARIABLE 2	Recursos FORTAMUN-DF disponibles.	Pesos	PROGRAMADO VARIABLE 2	0	0	1	0	0	1	0	0	1	0	0	4		

REALIZADO

VARIABLES	NOMBRE	UNIDAD DE MEDIDA	CALENDARIO - PROGRAMADO												TOTAL	RESULTADO ALCANZADO EN EL AÑO	
			REALIZADO	ENE	FEB	MAR	ABR	MAY	JUN	JUL	AGO	SEP	OCT	NOV			DIC
VARIABLE 1	Recursos FORTAMUN-DF ejercidos.	Pesos	REALIZADO VARIABLE 1	0	0	1	0	0	1	0	0	1	0	0	1	4	100.00%
VARIABLE 2	Recursos FORTAMUN-DF disponibles.	Pesos	REALIZADO VARIABLE 2	0	0	1	0	0	1	0	0	1	0	0	4		

CUMPLIMIENTO FINAL 100.00%

Explicaciones y causas de las variaciones al cumplimiento de la programación, ¿Por qué no se cumplió o por que se supero considerablemente lo programado?

PROPÓSITO

RESUMEN NARRATIVO	El municipio de Quimixtlán cuenta con recursos económicos para la aplicación de proyectos que fortalezcan su desarrollo.
-------------------	--

Indicador

NOMBRE	Porcentaje de proyectos aplicados para el ejercicio de los recursos FORTAMUN-DF		
DIMENSIÓN A MEDIR	Eficacia	FRECUENCIA DE MEDICIÓN	Semestral
TIPO DE INDICADOR	Estratégico	TIPO DE FÓRMULA	Porcentaje
	LÍNEA BASE		MÉTODO DE CALCULO
	0	2022	(V1/V2)*100
			COMPORTAMIENTO DEL INDICADOR HACIA LA META
			Regular
			META DEL INDICADOR
			1.0



CLAVE: 19/10
 ENTIDAD FISCALIZADA: Quimixtlán
 AÑO: 2023

PP-M
 FECHA DE APROBACIÓN
 13/01/2023
 HOJA: DE:

PROGRAMA PRESUPUESTARIO

Nombre del Programa: Ejecución de recursos FORTAMUN
 Unidad(es) Responsable(s): Regiduría de Desarrollo Urbano, Obras y Servicios Públicos, Dirección de Obras Públicas y Desarrollo Urbano, Dirección de Seguridad Pública, Regiduría de Gobernación, Justicia y Seguridad Pública.
 Costo Total del Programa: \$9,169,553.76

PROGRAMADO	ENE	FEB	MAR	ABR	MAY	JUN	JUL	AGO	SEP	OCT	NOV	DIC	TOTAL	AÑO
VARIABLE 1 Proyectos aplicados Proyectos PROGRAMADO VARIABLE 1	2	2	2	3	2	6	3	2	2	3	2	5	34	100.00%
VARIABLE 2 Proyectos programados Proyectos PROGRAMADO VARIABLE 2	2	2	2	3	2	6	3	2	2	3	2	5	34	

REALIZADO

VARIABLES	NOMBRE	UNIDAD DE MEDIDA	CALENDARIO - PROGRAMADO												TOTAL	RESULTADO ALCANZADO EN EL AÑO	
			REALIZADO	ENE	FEB	MAR	ABR	MAY	JUN	JUL	AGO	SEP	OCT	NOV			DIC
VARIABLE 1	Proyectos aplicados	Proyectos	REALIZADO VARIABLE 1	2	2	2	3	2	6	3	2	2	2	3	5	34	100.00%
VARIABLE 2	Proyectos programados	Proyectos	REALIZADO VARIABLE 2	2	2	2	3	2	6	3	2	2	3	2	5	34	

CUMPLIMIENTO FINAL 100.00%

Explicaciones y causas de las variaciones al cumplimiento de la programación, ¿Por qué no se cumplió o por que se supero considerablemente lo programado?

COMPONENTES

COMPONENTE 1 RESUMEN NARRATIVO: Ejecución de Obras de Infraestructura Urbana para el municipio realizadas.

Indicador

NOMBRE	Porcentaje de informes de proyectos de infraestructura urbana para el municipio realizados															
DIMENSIÓN A MEDIR	Eficacia	FRECUENCIA DE MEDICIÓN	Trimestral	MÉTODO DE CALCULO	(V1/V2)*100											
TIPO DE INDICADOR	Gestión	TIPO DE FÓRMULA	Porcentaje	COMPORTAMIENTO DEL INDICADOR HACIA LA META	Regular											
LINEA BASE				META DEL INDICADOR												
VALOR				1.00												

PROGRAMADO

VARIABLES	NOMBRE	UNIDAD DE MEDIDA	CALENDARIO - PROGRAMADO												TOTAL	META PROGRAMADA EN EL AÑO	
			PROGRAMADO	ENE	FEB	MAR	ABR	MAY	JUN	JUL	AGO	SEP	OCT	NOV			DIC
VARIABLE 1	Informes de proyectos presentados	Informes	PROGRAMADO VARIABLE 1	0	0	0	0	0	4	0	0	0	1	0	3	8	100.00%
VARIABLE 2	Informes de proyectos programados para su presentación	Informes	PROGRAMADO VARIABLE 2	0	0	0	0	0	4	0	0	0	1	0	3	8	

REALIZADO

VARIABLES	NOMBRE	UNIDAD DE MEDIDA	CALENDARIO - PROGRAMADO												TOTAL	RESULTADO ALCANZADO EN EL AÑO	
			REALIZADO	ENE	FEB	MAR	ABR	MAY	JUN	JUL	AGO	SEP	OCT	NOV			DIC
VARIABLE 1	Informes de proyectos presentados	Informes	REALIZADO VARIABLE 1	0	0	0	0	0	4	0	0	0	0	1	3	8	100.00%
VARIABLE 2	Informes de proyectos programados para su presentación	Informes	REALIZADO VARIABLE 2	0	0	0	0	0	4	0	0	0	1	0	3	8	

CUMPLIMIENTO FINAL 100.00%

Explicaciones y causas de las variaciones al cumplimiento de la programación, ¿Por qué no se cumplió o por que se supero considerablemente lo programado?

COMPONENTE 2 RESUMEN NARRATIVO: Labores para el fortalecimiento de la seguridad pública realizadas.

Indicador

NOMBRE	Porcentaje de informes de las labores realizadas para el fortalecimiento de la seguridad pública presentados.															
DIMENSIÓN A MEDIR	Eficacia	FRECUENCIA DE MEDICIÓN	Trimestral	MÉTODO DE CALCULO	(V1/V2)*100											
TIPO DE INDICADOR	Gestión	TIPO DE FÓRMULA	Porcentaje	COMPORTAMIENTO DEL INDICADOR HACIA LA META	Regular											
LINEA BASE				META DEL INDICADOR												
VALOR				1												

PROGRAMADO

VARIABLES	NOMBRE	UNIDAD DE MEDIDA	CALENDARIO - PROGRAMADO												TOTAL	META PROGRAMADA EN EL AÑO	
			PROGRAMADO	ENE	FEB	MAR	ABR	MAY	JUN	JUL	AGO	SEP	OCT	NOV			DIC
VARIABLE 1	Informes presentados	Informes	PROGRAMADO VARIABLE 1	0	0	0	0	0	0	0	1	0	0	0	0	1	100.00%
VARIABLE 2	Cantidad total de informes programados	Informes	PROGRAMADO VARIABLE 2	0	0	0	0	0	0	0	1	0	0	0	0	1	



CLAVE: 19/10
 ENTIDAD FISCALIZADA: Quimixtlán
 AÑO: 2023

PP-M
 FECHA DE APROBACIÓN
 13/01/2023
 HOJA: DE:

PROGRAMA PRESUPUESTARIO

Nombre del Programa: Ejecución de recursos FORTAMUN
 Unidad(es) Responsable(s): Regiduría de Desarrollo Urbano, Obras y Servicios Públicos, Dirección de Obras Públicas y Desarrollo Urbano, Dirección de Seguridad Pública, Regiduría de Gobernación, Justicia y Seguridad Pública.
 Costo Total del Programa: \$9,169,553.76

de la seguridad pública realizadas.			REALIZADO												0			
			PROGRAMADO															
4			PROGRAMADO												0	-		
			REALIZADO												0			
5			PROGRAMADO												0	-		
			REALIZADO												0			
C3 Acciones encaminadas a mejorar los servicios a la población del municipio ejecutadas.	1	Gestionar la adquisición de una ambulancia.	Gestión	PROGRAMADO												1	100%	
				REALIZADO												1		
	2	Realizar 12 pagos a la Comisión Federal de Electricidad.	Pagos	1	1	1	1	1	1	1	1	1	1	1	1	1	12	100%
				REALIZADO												12		
	3	Realizar 12 pago de salario a elementos de seguridad pública.	Pagos	1	1	1	1	1	1	1	1	1	1	1	1	12	100%	
				REALIZADO												12		
4			PROGRAMADO												0	-		
			REALIZADO												0			
5			PROGRAMADO												0	-		
			REALIZADO												0			



CLAVE: 19/10
 ENTIDAD FISCALIZADA: Quimixtlán
 AÑO: 2023

PP-M
 FECHA DE APROBACIÓN
 13/01/2023
 HOJA: DE:

PROGRAMA PRESUPUESTARIO

Nombre del Programa: Ejecución de recursos FORTAMUN
 Unidad(es) Responsable(s): Regiduría de Desarrollo Urbano, Obras y Servicios Públicos, Dirección de Obras Públicas y Desarrollo Urbano, Dirección de Seguridad Pública, Regiduría de Gobernación, Justicia y Seguridad Pública.
 Costo Total del Programa: \$9,169,558.78

PRESIDENCIA MUNICIPAL
 H. AYUNTAMIENTO DE QUIMIXTLAN, PUEBLA
 2021 - 2024
 José Martínez Pimentel
 Presidente Municipal Sustituto

TRESORERÍA MUNICIPAL
 2021 - 2024
 Mayra Gabriela Hernández Torres
 Tesorera Municipal

CONTRALORÍA MUNICIPAL
 H. AYUNTAMIENTO DE QUIMIXTLAN PUEBLA
 2021 - 2024
 Daniela Cortés Pimentel
 Contralora Municipal

DIRECCIÓN DE OBRAS PÚBLICAS Y DESARROLLO URBANO
 H. AYUNTAMIENTO DE QUIMIXTLAN, PUEBLA
 2021 - 2024
 Juan Carlos Romero Machorro
 Director de Obras Públicas y Desarrollo Urbano

REGIDURÍA DE DESARROLLO URBANO, OBRAS Y SERVICIOS PÚBLICOS
 H. AYUNTAMIENTO DE QUIMIXTLÁN PUEBLA
 2021-2024
 Julio Morales Flores
 Regidor de Desarrollo Urbano, Obras y Servicios Públicos

DIRECCIÓN DE SEGURIDAD PÚBLICA
 Alejandro Ortiz Carranza
 Dirección de Seguridad Pública

REGIDURÍA DE GOBERNACIÓN, JUSTICIA Y SEGURIDAD PÚBLICA
 H. AYUNTAMIENTO DE QUIMIXTLÁN PUEBLA
 2021-2024
 José Marcelino Guerrero Madero
 Regidor de Gobernación, Justicia y Seguridad Pública

REGIDURÍA DE GOBERNACIÓN, JUSTICIA Y SEGURIDAD PÚBLICA
 H. AYUNTAMIENTO DE QUIMIXTLÁN PUEBLA
 2021-2024



H. Ayuntamiento de Quimixtlán 2021 - 2024

Clave: 19/10

Programa 5. 8038 Municipio seguro y protección civil.

Informe de avance parcial de los Programas Presupuestarios.

Cuarto Trimestre 2023



CLAVE: 19/10
 ENTIDAD FISCALIZADA: Quimixtlán
 AÑO: 2023

PP-M
 FECHA DE APROBACIÓN
 13/01/2023
 HOJA: DE:

PROGRAMA PRESUPUESTARIO

Nombre del Programa	Municipio seguro y protección civil		
Unidad(es) Responsable(s)	Regiduría de Gobernación, Justicia y Seguridad Pública, Dirección de Seguridad Pública, Dirección Protección Civil, SMDIF.		
Costo Total del Programa	\$8,350,195.70		
Fuente de Financiamiento	FONDO DE APORTACIONES	PARTICIPACIONES	FORTAMUN
Monto Especifico		\$7,250,195.70	\$1,100,000.00

CLASIFICACIÓN FUNCIONAL DEL GASTO	
CLASIFICACIÓN	CONCEPTO
Finalidad	1. Gobierno
Función	1.7. Asuntos de orden público y de seguridad interior
Subfunción	1.7.1 Policía
Sub/Subfunción	Seguridad Municipal

DATOS DE VINCULACIÓN AL PLAN ESTATAL DE DESARROLLO	
1. Seguridad Pública, Justicia y Estado de Derecho	

DATOS DE VINCULACIÓN AL PLAN MUNICIPAL DE DESARROLLO (EJES, ESTRATEGIAS U OBJETIVOS GENERALES)	
Eje 3. Seguridad para todos.	

NIVEL INMEDIATO INFERIOR (OBJETIVO O LINEA ESTRATEGICA)	
Generar las condiciones para que los habitantes del municipio vivan de manera segura y sin riesgos.	

DATOS DE VINCULACIÓN A OBJETIVOS DE DESARROLLO SOSTENIBLE	
16. Promover sociedades pacíficas e inclusivas para el desarrollo sostenible, facilitar el acceso a la justicia para todos y crear instituciones eficaces, responsables e inclusivas a todos los niveles.	

FIN	
RESUMEN NARRATIVO	Contribuir a mejorar las condiciones de seguridad en el municipio, a través de acciones encaminadas a fortalecer el actuar de los cuerpos de seguridad y de protección civil.

Indicador					
NOMBRE	Porcentaje de localidades beneficiadas con acciones en materia de seguridad pública y protección civil.				
DIMENSIÓN A MEDIR	Eficacia	FRECUENCIA DE MEDICIÓN	Anual	MÉTODO DE CALCULO	(V1/V2)*100
TIPO DE INDICADOR	Estratégico	TIPO DE FÓRMULA	Porcentaje	COMPORTAMIENTO DEL INDICADOR HACIA LA META	Regular
LINEA BASE			META DEL INDICADOR		
0			1		
VALOR			AÑO		
2022					

PROGRAMADO																		
VARIABLES	NOMBRE	UNIDAD DE MEDIDA	CALENDARIO - PROGRAMADO												TOTAL	META PROGRAMADA EN EL AÑO		
			PROGRAMADO	ENE	FEB	MAR	ABR	MAY	JUN	JUL	AGO	SEP	OCT	NOV			DIC	
VARIABLE 1	Localidades atendidas	Localidades	PROGRAMADO VARIABLE 1	4	4	4	4	4	4	4	4	4	4	4	2	1	43	100.00%
VARIABLE 2	Cantidad total de localidades programadas	Localidades	PROGRAMADO VARIABLE 2	4	4	4	4	4	4	4	4	4	4	2	1	43		

REALIZADO																		
VARIABLES	NOMBRE	UNIDAD DE MEDIDA	CALENDARIO - PROGRAMADO												TOTAL	RESULTADO ALCANZADO EN EL AÑO		
			REALIZADO	ENE	FEB	MAR	ABR	MAY	JUN	JUL	AGO	SEP	OCT	NOV			DIC	
VARIABLE 1	Localidades atendidas	Localidades	REALIZADO VARIABLE 1	4	4	4	4	4	4	4	4	4	4	4	2	1	43	100.00%
VARIABLE 2	Cantidad total de localidades programadas	Localidades	REALIZADO VARIABLE 2	4	4	4	4	4	4	4	4	4	4	2	1	43		
CUMPLIMIENTO FINAL																	100.00%	

Explicaciones y causas de las variaciones al cumplimiento de la programación, ¿Por qué no se cumplió o por qué se supero considerablemente lo programado?

PROPÓSITO	
RESUMEN NARRATIVO	La población vive en un ambiente seguro, a través de acciones encaminadas a fortalecer la actuación de los cuerpos de policía y protección civil.

Indicador					
NOMBRE	Porcentaje de acciones en materia de seguridad pública y protección civil realizadas.				
DIMENSIÓN A MEDIR	Eficacia	FRECUENCIA DE MEDICIÓN	Semestral	MÉTODO DE CALCULO	(V1/V2)*100
TIPO DE INDICADOR	Estratégico	TIPO DE FÓRMULA	Porcentaje	COMPORTAMIENTO DEL INDICADOR HACIA LA META	Regular
LINEA BASE			META DEL INDICADOR		
0			1.0		
VALOR			AÑO		
2022					



CLAVE: 19/10
 ENTIDAD FISCALIZADA: Quimixtlán
 AÑO: 2023

PP-M
 FECHA DE APROBACIÓN: 13/01/2023
 HOJA: DE:

PROGRAMA PRESUPUESTARIO

Nombre del Programa: Municipio seguro y protección civil
 Unidad(es) Responsable(s): Regiduría de Gobernación, Justicia y Seguridad Pública, Dirección de Seguridad Pública, Dirección Protección Civil, SMDIF.
 Costo Total del Programa: \$8,350,195.70

Categoría	Subcategoría	Descripción	Tipo	Ejecución														Total	%
				PROGRAMADO	1	1	1	1	1	1	1	1	1	1	1	1	1		
C1 Estrategias encaminadas a la prevención y atención de eventos delictivos realizadas.	2	Realización de patrullajes, recorridos y resguardos en el municipio.	Patrullajes	PROGRAMADO	1	1	1	1	1	1	1	1	1	1	1	1	1	12	100%
				REALIZADO	1	1	1	1	1	1	1	1	1	1	1	1	1	1	
	3	Realizar pláticas en instituciones educativas.	Pláticas	PROGRAMADO	1	1	1	1	1	1	1	1	1	1	1	1	1	12	100%
				REALIZADO	1	1	1	1	1	1	1	1	1	1	1	1	1	1	
	4				PROGRAMADO													0	-
					REALIZADO														
5				PROGRAMADO													0	-	
				REALIZADO															
C2 Estrategias encaminadas a la prevención y atención de eventos delictivos realizadas.	1	Brindar pláticas de prevención del delito en diferentes escuelas del municipio y cercanas a este.	Pláticas	PROGRAMADO	1	1	1	1	1	1	1	1	1	1	1	1	1	12	100%
				REALIZADO	1	1	1	1	1	1	1	1	1	1	1	1	1	1	
	2	Brindar pláticas de prevención del delito en diferentes escuelas cercanas al municipio.	Pláticas	PROGRAMADO	1	1	1	1	1	1	1	1	1	1	1	1	1	12	100%
				REALIZADO	1	1	1	1	1	1	1	1	1	1	1	1	1	1	
	3				PROGRAMADO													0	-
					REALIZADO														
	4				PROGRAMADO													0	-
					REALIZADO														
	5				PROGRAMADO													0	-
					REALIZADO														
C3. Medidas de prevención de accidentes y situaciones de riesgo implementadas.	1	Realizar 4 medidas de contención y prevención para evitar incendios forestales.	Medidas	PROGRAMADO			1	1	1	1							4	100%	
				REALIZADO			1	1	1	1									4
	2	Realizar 1 vigilancia mensual para evitar obstrucciones en el drenaje.	Vigilancia	PROGRAMADO	1	1	1	1	1	1	1	1	1	1	1	1	1	12	100%
				REALIZADO	1	1	1	1	1	1	1	1	1	1	1	1	1	1	
	3	Realizar 3 medidas de prevención de accidentes viales en caminos y carreteras del municipio.	Medidas	PROGRAMADO														0	-
				REALIZADO															
	4	Realización de 1 simulacro.	Simulacro	PROGRAMADO										1				1	100%
				REALIZADO											1				
	5	Realizar 7 medidas para prevenir accidentes ocasionadas por uso de pirotecnia en festividades.	Medidas	PROGRAMADO	1				1	1	1	1	1				1	7	100%
				REALIZADO	1				1	1	1	1	1				1	7	

PRESIDENCIA MUNICIPAL
 H. AYUNTAMIENTO DE QUIMIXTLAN, PUEBLA
 2021 - 2024

TESORERÍA MUNICIPAL
 H. AYUNTAMIENTO DE QUIMIXTLAN, PUEBLA
 2021 - 2024
 Mayra Guadalupe Hernández Torres
 Tesorera Municipal

CONTRALORIA MUNICIPAL
 H. AYUNTAMIENTO DE QUIMIXTLAN, PUEBLA
 2021 - 2024
 Daniela Cortés Pimentel
 Contralora Municipal

José Martínez Pimentel
 Presidente Municipal Sustituto



CLAVE: 19/10
ENTIDAD FISCALIZADA: Quimixtlán
AÑO: 2023

PP-M
FECHA DE APROBACIÓN
13/01/2023
HOJA: DE:

PROGRAMA PRESUPUESTARIO

Nombre del Programa	Municipio seguro y protección civil
Unidad(es) Responsable(s)	Regiduría de Gobernación, Justicia y Seguridad Pública, Dirección de Seguridad Pública, Dirección Protección Civil, SMDIF.
Costo Total del Programa	\$8,350,195.70



SISTEMA MUNICIPAL
DE
AYUNTAMIENTO DE
QUIMIXTLÁN, PUEBLA
2021 - 2024

David Reyes Hernández

Director del Sistema Municipal DIF

José Marcelino Guerrero Madero

Regidor de Gobernación, Justicia y Seguridad Pública

REGIDURÍA DE
GOBERNACIÓN,
JUSTICIA Y SEGURIDAD
PÚBLICA
H. AYUNTAMIENTO DE
QUIMIXTLÁN PUEBLA
2021-2024

Jorge Manuel Pérez Jiménez

Dirección de Seguridad Pública



DIRECCIÓN DE
PROTECCIÓN CIVIL
H. AYUNTAMIENTO DE
QUIMIXTLÁN, PUEBLA
2021 - 2024

Miguel Gabriel Cabello Hernández

Dirección Protección Civil



H. Ayuntamiento de Quimixtlán 2021 - 2024

Clave: 19/10

Programa 6. 8039 Apoyo al campo y sustentabilidad en Quimixtlán.

Informe de avance parcial de los Programas Presupuestarios.

Cuarto Trimestre 2023



CLAVE: 19/10
 ENTIDAD FISCALIZADA: Quimixtlán
 AÑO: 2023

PP-M
 FECHA DE APROBACIÓN
 13/01/2023
 HOJA: DE:

PROGRAMA PRESUPUESTARIO

Nombre del Programa	Apoyo al campo y sustentabilidad en Quimixtlán		
Unidad(es) Responsable(s)	Regiduría de Industria, Comercio, Agricultura y Ganadería, Dirección de Industria, Comercio, Agricultura y Ganadería.		
Costo Total del Programa	\$593,211.25		
Fuente de Financiamiento	FONDO DE APORTACIONES	PARTICIPACIONES	FISM
Monto Específico		\$593,211.25	

CLASIFICACIÓN FUNCIONAL DEL GASTO	
CLASIFICACIÓN	CONCEPTO
Finalidad	3. Desarrollo económico
Función	3.2. Agropecuaria, silvicultura, pesca y caza
Subfunción	3.2.1 Agropecuaria
Sub/Subfunción	Agricultura y Ganadería

DATOS DE VINCULACIÓN AL PLAN ESTATAL DE DESARROLLO
 2. Recuperación del Campo Poblano

DATOS DE VINCULACIÓN AL PLAN MUNICIPAL DE DESARROLLO (EJES, ESTRATEGIAS U OBJETIVOS GENERALES)

Eje 4. Ecología y apoyo al campo.

NIVEL INMEDIATO INFERIOR (OBJETIVO O LINEA ESTRATÉGICA)

Contribuir a mejorar la manera en que los productores agrícolas y ganaderos realizan sus actividades, así como fomentar el cuidado al medio ambiente en el municipio

DATOS DE VINCULACIÓN A OBJETIVOS DE DESARROLLO SOSTENIBLE

2. Poner fin al hambre, lograr la seguridad alimentaria y la mejora de la nutrición y promover la agricultura sostenible.

FIN

RESUMEN NARRATIVO: Contribuir a proteger y conservar el medio ambiente en el municipio, a través de acciones que incentiven al sector agropecuario teniendo en cuenta el cuidado al medio ambiente.

Indicador

NOMBRE	Porcentaje de población beneficiada con las acciones del programa.				
DIMENSIÓN A MEDIR	Eficacia	FRECUENCIA DE MEDICIÓN	Anual	MÉTODO DE CÁLCULO	$(V1/V2)*100$
TIPO DE INDICADOR	Estratégico	TIPO DE FÓRMULA	Porcentaje	COMPORTAMIENTO DEL INDICADOR HACIA LA META	Regular
LINEA BASE			META DEL INDICADOR		
0			1		
VALOR			AÑO		

VARIABLES	NOMBRE	UNIDAD DE MEDIDA	CALENDARIO - PROGRAMADO												TOTAL	META PROGRAMADA EN EL AÑO			
			PROGRAMADO	ENE	FEB	MAR	ABR	MAY	JUN	JUL	AGO	SEP	OCT	NOV			DIC		
VARIABLE 1	Población beneficiada	Personas	PROGRAMADO VARIABLE 1	10	10	10	10	10	10	10	10	10	10	10	10	10	10	120	100.00%
VARIABLE 2	Cantidad de personas contempladas para ser beneficiadas	Personas	PROGRAMADO VARIABLE 2	10	10	10	10	10	10	10	10	10	10	10	10	10	120		

VARIABLES	NOMBRE	UNIDAD DE MEDIDA	CALENDARIO - PROGRAMADO												TOTAL	RESULTADO ALCANZADO EN EL AÑO			
			REALIZADO	ENE	FEB	MAR	ABR	MAY	JUN	JUL	AGO	SEP	OCT	NOV			DIC		
VARIABLE 1	Población beneficiada	Personas	REALIZADO VARIABLE 1	10	10	10	10	10	10	10	10	10	10	10	10	10	10	120	100.00%
VARIABLE 2	Cantidad de personas contempladas para ser beneficiadas	Personas	REALIZADO VARIABLE 2	10	10	10	10	10	10	10	10	10	10	10	10	10	120		
CUMPLIMIENTO FINAL																	100.00%		

Explicaciones y causas de las variaciones al cumplimiento de la programación, ¿Por qué no se cumplió o por que se supero considerablemente lo programado?

PROPOSITO

RESUMEN NARRATIVO: Las actividades del municipio se desarrollan adecuadamente y de manera sustentable

Indicador

NOMBRE	Porcentaje de acciones realizadas en materia de apoyos a productores del municipio y cuidado al medio ambiente.				
DIMENSIÓN A MEDIR	Eficacia	FRECUENCIA DE MEDICIÓN	Semestral	MÉTODO DE CÁLCULO	$(V1/V2)*100$
TIPO DE INDICADOR	Estratégico	TIPO DE FÓRMULA	Porcentaje	COMPORTAMIENTO DEL INDICADOR HACIA LA META	Regular
LINEA BASE			META DEL INDICADOR		
0			1.0		
VALOR			AÑO		



CLAVE: 19/10
 ENTIDAD FISCALIZADA: Quimixtán
 AÑO: 2023

PP-M
 FECHA DE APROBACIÓN
 13/01/2023
 HOJA: DE:

PROGRAMA PRESUPUESTARIO

Nombre del Programa: Apoyo al campo y sustentabilidad en Quimixtán
 Unidad(es) Responsable(s): Regiduría de Industria, Comercio, Agricultura y Ganadería, Dirección de Industria, Comercio, Agricultura y Ganadería.
 Costo Total del Programa: \$593,211.25

PROGRAMADO	UNIDAD DE MEDIDA	MEDIDA	PROGRAMADO	ENE	FEB	MAR	ABR	MAY	JUN	JUL	AGO	SEP	OCT	NOV	DIC	TOTAL	AÑO
VARIABLE 1	Acciones realizadas	Acciones	PROGRAMADO VARIABLE 1	3	2	3	2	3	1	2	1	1	1	1	2	22	100.00%
VARIABLE 2	Cantidad total de acciones planificadas	Acciones	PROGRAMADO VARIABLE 2	3	2	3	2	3	1	2	1	1	1	2	22		

REALIZADO

VARIABLES	NOMBRE	UNIDAD DE MEDIDA	CALENDARIO - PROGRAMADO												TOTAL	RESULTADO ALCANZADO EN EL AÑO	
			REALIZADO	ENE	FEB	MAR	ABR	MAY	JUN	JUL	AGO	SEP	OCT	NOV			DIC
VARIABLE 1	Acciones realizadas	Acciones	REALIZADO VARIABLE 1	2	2	4	2	3	1	2	1	1	1	1	2	22	100.00%
VARIABLE 2	Cantidad total de acciones planificadas	Acciones	REALIZADO VARIABLE 2	3	2	3	2	3	1	2	1	1	1	2	22		

CUMPLIMIENTO FINAL 100.00%

Explicaciones y causas de las variaciones al cumplimiento de la programación, ¿Por qué no se cumplió o por que se supero considerablemente lo programado?

COMPONENTES

COMPONENTE 1 RESUMEN NARRATIVO: Estrategias de concientización ambiental a la población realizadas.

Indicador

NOMBRE	Porcentaje de estrategias realizadas de concientización ambiental a la población.																
DIMENSIÓN A MEDIR	Eficacia	FRECUENCIA DE MEDICIÓN	Trimestral	MÉTODO DE CALCULO	(V1/V2)*100												
TIPO DE INDICADOR	Gestión	TIPO DE FÓRMULA	Porcentaje	COMPORTAMIENTO DEL INDICADOR HACIA LA META	Regular												
LINEA BASE				META DEL INDICADOR													
VALOR				VALOR													
AÑO				AÑO													

PROGRAMADO

VARIABLES	NOMBRE	UNIDAD DE MEDIDA	CALENDARIO - PROGRAMADO												TOTAL	META PROGRAMADA EN EL AÑO	
			PROGRAMADO	ENE	FEB	MAR	ABR	MAY	JUN	JUL	AGO	SEP	OCT	NOV			DIC
VARIABLE 1	Estrategias realizadas	Estrategias	PROGRAMADO VARIABLE 1	2	0	2	0	2	0	1	1	1	1	1	1	12	100.00%
VARIABLE 2	Cantidad total de estrategias programadas para su realización	Estrategias	PROGRAMADO VARIABLE 2	2	0	2	0	2	0	1	1	1	1	1	12		

REALIZADO

VARIABLES	NOMBRE	UNIDAD DE MEDIDA	CALENDARIO - PROGRAMADO												TOTAL	RESULTADO ALCANZADO EN EL AÑO
			REALIZADO	ENE	FEB	MAR	ABR	MAY	JUN	JUL	AGO	SEP	OCT	NOV		
VARIABLE 1	Estrategias realizadas	Estrategias	REALIZADO VARIABLE 1	2	0	2	0	2	0	1	1	1	1	1	12	100.00%
VARIABLE 2	Cantidad total de estrategias programadas para su realización	Estrategias	REALIZADO VARIABLE 2	2	0	2	0	2	0	1	1	1	1	12		

CUMPLIMIENTO FINAL 100.00%

Explicaciones y causas de las variaciones al cumplimiento de la programación, ¿Por qué no se cumplió o por que se supero considerablemente lo programado?

COMPONENTE 2 RESUMEN NARRATIVO: Medidas para proteger el medio ambiente realizadas.

Indicador

NOMBRE	Porcentaje de medidas realizadas para proteger el medio ambiente.																
DIMENSIÓN A MEDIR	Eficacia	FRECUENCIA DE MEDICIÓN	Trimestral	MÉTODO DE CALCULO	(V1/V2)*100												
TIPO DE INDICADOR	Gestión	TIPO DE FÓRMULA	Porcentaje	COMPORTAMIENTO DEL INDICADOR HACIA LA META	Regular												
LINEA BASE				META DEL INDICADOR													
VALOR				VALOR													
AÑO				AÑO													

PROGRAMADO

VARIABLES	NOMBRE	UNIDAD DE MEDIDA	CALENDARIO - PROGRAMADO												TOTAL	META PROGRAMADA EN EL AÑO	
			PROGRAMADO	ENE	FEB	MAR	ABR	MAY	JUN	JUL	AGO	SEP	OCT	NOV			DIC
VARIABLE 1	Medidas realizadas	Medidas	PROGRAMADO VARIABLE 1	0	1	0	1	0	0	1	0	0	0	0	0	3	100.00%
VARIABLE 2	Número total de medidas programadas	Medidas	PROGRAMADO VARIABLE 2	0	1	0	1	0	0	1	0	0	0	0	3		



CLAVE: 19/10
 ENTIDAD FISCALIZADA: Quimixtlán
 AÑO: 2023

PP-M
 FECHA DE APROBACIÓN
 13/01/2023
 HOJA: DE:

PROGRAMA PRESUPUESTARIO

Nombre del Programa: Apoyo al campo y sustentabilidad en Quimixtlán
 Unidad(es) Responsable(s): Regiduría de Industria, Comercio, Agricultura y Ganadería, Dirección de Industria, Comercio, Agricultura y Ganadería.
 Costo Total del Programa: \$593,211.25

VARIABLE 1	Medidas realizadas	Medidas	REALIZADO VARIABLE 1	0	1	0	1	0	0	1	0	0	0	0	0	3	100.00%
VARIABLE 2	Número total de medidas programadas	Medidas	REALIZADO VARIABLE 2	0	1	0	1	0	0	1	0	0	0	0	0	3	
CUMPLIMIENTO FINAL																100.00%	

Explicaciones y causas de las variaciones al cumplimiento de la programación, ¿Por qué no se cumplió o por que se supero considerablemente lo programado?

COMPONENTE 3 RESUMEN NARRATIVO: Apoyos a productores del municipio para mejorar las formas de producción entregados.

Indicador	
NOMBRE	Porcentaje de apoyos entregados a productores del municipio para mejorar las formas de producción.
DIMENSIÓN A MEDIR	Eficiencia
FRECUENCIA DE MEDICIÓN	Trimestral
MÉTODO DE CALCULO	(V1/V2)*100
TIPO DE INDICADOR	Gestión
TIPO DE FÓRMULA	Porcentaje
COMPORTAMIENTO DEL INDICADOR HACIA LA META	Regular
LINEA BASE	
0	2022
VALOR	AÑO
META DEL INDICADOR	
1	

PROGRAMADO																		
VARIABLES	NOMBRE	UNIDAD DE MEDIDA	CALENDARIO - PROGRAMADO												TOTAL	META PROGRAMADA EN EL AÑO		
			PROGRAMADO	ENE	FEB	MAR	ABR	MAY	JUN	JUL	AGO	SEP	OCT	NOV			DIC	
VARIABLE 1	Apoyos entregados	Apoyos	PROGRAMADO VARIABLE 1	1	1	1	1	1	1	0	0	0	0	0	0	1	7	100.00%
VARIABLE 2	Número total de apoyos programados para entregar	Apoyos	PROGRAMADO VARIABLE 2	1	1	1	1	1	1	0	0	0	0	0	1	7		

REALIZADO																	
VARIABLES	NOMBRE	UNIDAD DE MEDIDA	CALENDARIO - PROGRAMADO												TOTAL	RESULTADO ALCANZADO EN EL AÑO	
			REALIZADO	ENE	FEB	MAR	ABR	MAY	JUN	JUL	AGO	SEP	OCT	NOV			DIC
VARIABLE 1	Apoyos entregados	Apoyos	REALIZADO VARIABLE 1	0	1	2	1	1	1	0	0	0	0	0	1	7	100.00%
VARIABLE 2	Número total de apoyos programados para entregar	Apoyos	REALIZADO VARIABLE 2	1	1	1	1	1	1	0	0	0	0	1	7		

CUMPLIMIENTO FINAL 100.00%
 Explicaciones y causas de las variaciones al cumplimiento de la programación, ¿Por qué no se cumplió o por que se supero considerablemente lo programado?

ACTIVIDADES

COMPONENTE	DESCRIPCIÓN	UNIDAD DE MEDIDA	CALENDARIO												TOTAL	PORCENTAJE DE CUMPLIMIENTO DE LA ACTIVIDAD	
			PROGRAMADO / REALIZADO	ENE	FEB	MAR	ABR	MAY	JUN	JUL	AGO	SEP	OCT	NOV			DIC
1	Realizar actividades de concientización y difusión de reciclaje y cuidado del medio ambiente.	Actividades	PROGRAMADO	1		1		1			1		1		1	6	100%
			REALIZADO	1		1		1			1		1		1	6	



CLAVE: 19/10
 ENTIDAD FISCALIZADA: Quimixtlán
 AÑO: 2023

PP-M
 FECHA DE APROBACIÓN
 13/01/2023
 HOJA: DE:

PROGRAMA PRESUPUESTARIO

Nombre del Programa: Apoyo al campo y sustentabilidad en Quimixtlán
 Unidad(es) Responsable(s): Regiduría de Industria, Comercio, Agricultura y Ganadería, Dirección de Industria, Comercio, Agricultura y Ganadería.
 Costo Total del Programa: \$583,211.25

Categoría	Subcategoría	Descripción	Tipo	Ejercicio 2023							Total	Porcentaje				
				Programado	Realizado	Programado	Realizado	Programado	Realizado	Programado			Realizado			
C1 Estrategias de concientización ambiental a la población realizadas.	2	Realizar campañas para promover el cuidado ambiental en Quimixtlán.	Campañas	PROGRAMADO	1		1		1		1		1		6	100%
				REALIZADO	1		1		1		1		1		6	
	3				PROGRAMADO										0	-
					REALIZADO											
	4				PROGRAMADO										0	-
					REALIZADO											
5				PROGRAMADO										0	-	
				REALIZADO												0
C2 Medidas para proteger el medio ambiente realizadas.	1	Gestionar programas de reforestación.	Gestión	PROGRAMADO		1		1						3	100%	
				REALIZADO		1		1						3		
	2				PROGRAMADO									0	-	
					REALIZADO											0
	3				PROGRAMADO									0	-	
					REALIZADO											0
4				PROGRAMADO									0	-		
				REALIZADO											0	
5				PROGRAMADO									0	-		
				REALIZADO											0	
C3 Apoyos a productores del municipio para mejorar las formas de producción entregados.	1	Gestionar la entrega de fertilizantes a productores cafetaleros y de maíz.	Gestión	PROGRAMADO	1	1	1						1	4	100%	
				REALIZADO		1	2							1		4
	2	Realizar la gestión para la entrega de apoyos de tecnificación a productores del municipio.	Gestión		PROGRAMADO				1	1	1				3	100%
					REALIZADO				1	1	1				3	
	3				PROGRAMADO									0	-	
					REALIZADO											0
4				PROGRAMADO									0	-		
				REALIZADO											0	
5				PROGRAMADO									0	-		
				REALIZADO											0	



PRESIDENCIA MUNICIPAL
 H. AYUNTAMIENTO DE QUIMIXTLÁN, PUEBLA

José Martínez Pimentel
 Presidente Municipal Sustituto
 2021-2024



TESORERÍA MUNICIPAL
 H. AYUNTAMIENTO DE QUIMIXTLÁN, PUEBLA

Mayra Guadalupe Hernández Torres
 Tesorera Municipal
 2021-2024



CONTRALORÍA MUNICIPAL
 H. AYUNTAMIENTO DE QUIMIXTLÁN, PUEBLA

Genelia Cortés Pimentel
 Contralora Municipal
 2021-2024



CLAVE: 19/10
 ENTIDAD FISCALIZADA: Quimixtlán
 AÑO: 2023

PP-M
 FECHA DE APROBACIÓN
 13/01/2023
 HOJA: DE:

PROGRAMA PRESUPUESTARIO

Nombre del Programa Apoyo al campo y sustentabilidad en Quimixtlán
 Unidad(es) Responsable(s) Regiduría de Industria, Comercio, Agricultura y Ganadería, Dirección de Industria, Comercio, Agricultura y Ganadería.
 Costo Total del Programa \$583,211.25



[Handwritten signature]
 DIRECCIÓN DE
 AGRICULTURA Y
 GANADERÍA

Alvaro Sotelo Chacón
 Director de Industria, Comercio, Agricultura y Ganadería
 QUIMIXTLÁN, PUEBLA
 2021 - 2024



H. Ayuntamiento de Quimixtlán 2021 - 2024

Clave: 19/10

Programa 7. 8040 Gobierno y servicios públicos.

Informe de avance parcial de los Programas Presupuestarios.

Cuarto Trimestre 2023



CLAVE: 19/10
 ENTIDAD FISCALIZADA: Quimixtlán
 AÑO: 2023

PP-M
 FECHA DE APROBACIÓN
 13/01/2023
 HOJA: DE:

PROGRAMA PRESUPUESTARIO

Nombre del Programa	Gobierno y servicios públicos.		
Unidad(es) Responsable(s)	Contraloría Municipal, Unidad de Transparencia, Regiduría de Ecología y Medio Ambiente, Regiduría de Patrimonio y Hacienda Pública Municipal, Registro Civil.		
Costo Total del Programa	\$20,952,018.69		
Fuente de Financiamiento	RECURSOS PROPIOS	PARTICIPACIONES	FORTAMUN
Monto Específico	\$949,811.83	\$16,304,533.21	\$3,697,673.65

CLASIFICACIÓN FUNCIONAL DEL GASTO

CLASIFICACIÓN	CONCEPTO
Finalidad	1. Gobierno
Función	1.8. Otros servicios generales
Subfunción	1.8.5 Otros
Sub/Subfunción	

DATOS DE VINCULACIÓN AL PLAN ESTATAL DE DESARROLLO

Especial. Gobierno Democrático, Innovador y Transparente

DATOS DE VINCULACIÓN AL PLAN MUNICIPAL DE DESARROLLO (EJES, ESTRATEGIAS U OBJETIVOS GENERALES)

Eje 2. Gobierno Honesto Y Transparente.

NIVEL INMEDIATO INFERIOR (OBJETIVO O LINEA ESTRATÉGICA)

Brindar mejores Servicios a la población, a través de una adecuada gestión de los Recursos, así como la realización de diversos Procesos de seguimiento, evaluación y de mejora

DATOS DE VINCULACIÓN A OBJETIVOS DE DESARROLLO SOSTENIBLE

16. Promover sociedades pacíficas e inclusivas para el desarrollo sostenible, facilitar el acceso a la justicia para todos y crear instituciones eficaces, responsables e inclusivas a todos los niveles.

FIN

RESUMEN NARRATIVO	Contribuir a corregir las necesidades de la población del municipio a través de acciones para mejorar los procesos del ayuntamiento.
-------------------	--

Indicador

NOMBRE	Porcentaje de servicios dirigidos a la población realizados.		
DIMENSIÓN A MEDIR	Eficacia	FRECUENCIA DE MEDICIÓN	Anual
MÉTODO DE CALCULO	(V1/V2)*100		
TIPO DE INDICADOR	Gestión	TIPO DE FÓRMULA	Porcentaje
COMPORTAMIENTO DEL INDICADOR HACIA LA META	Regular		
LINEA BASE	0	2022	META DEL INDICADOR
VALOR		AÑO	1

PROGRAMADO

VARIABLES	NOMBRE	UNIDAD DE MEDIDA	CALENDARIO - PROGRAMADO												TOTAL	META PROGRAMADA EN EL AÑO		
			PROGRAMADO	ENE	FEB	MAR	ABR	MAY	JUN	JUL	AGO	SEP	OCT	NOV			DIC	
VARIABLE 1	Servicios brindados	Servicios	PROGRAMADO VARIABLE 1	1	1	1	1	1	1	1	1	1	1	1	1	1	12	100.00%
VARIABLE 2	Servicios programados para su realización	Servicios	PROGRAMADO VARIABLE 2	1	1	1	1	1	1	1	1	1	1	1	1	1	12	

REALIZADO

VARIABLES	NOMBRE	UNIDAD DE MEDIDA	CALENDARIO - PROGRAMADO												TOTAL	RESULTADO ALCANZADO EN EL AÑO	
			REALIZADO	ENE	FEB	MAR	ABR	MAY	JUN	JUL	AGO	SEP	OCT	NOV			DIC
VARIABLE 1	Servicios brindados	Servicios	REALIZADO VARIABLE 1	1	1	1	1	1	1	1	1	1	0	0	0	9	75.00%
VARIABLE 2	Servicios programados para su realización	Servicios	REALIZADO VARIABLE 2	1	1	1	1	1	1	1	1	1	1	1	1	12	

CUMPLIMIENTO FINAL 75.00%

Explicaciones y causas de las variaciones al cumplimiento de la programación, ¿Por qué no se cumplió o por qué se superó considerablemente lo programado?

PROPÓSITO

RESUMEN NARRATIVO	El ayuntamiento cuenta con procesos que permiten brindar adecuadamente los servicios a la población.
-------------------	--

Indicador

NOMBRE	Porcentaje de acciones realizadas para mejorar los procesos que ejecuta el ayuntamiento.		
DIMENSIÓN A MEDIR	Eficacia	FRECUENCIA DE MEDICIÓN	Semestral
MÉTODO DE CALCULO	(V1/V2)*100		
TIPO DE INDICADOR	Estratégico	TIPO DE FÓRMULA	Porcentaje
COMPORTAMIENTO DEL INDICADOR HACIA LA META	Regular		
LINEA BASE	0	2022	META DEL INDICADOR
VALOR		AÑO	1.0



CLAVE: 19/10
 ENTIDAD FISCALIZADA: Quimixtlán
 AÑO: 2023

PP-M
 FECHA DE APROBACIÓN
 13/01/2023
 HOJA: DE:

PROGRAMA PRESUPUESTARIO

Nombre del Programa: Gobierno y servicios públicos.
 Unidad(es) Responsable(s): Contraloría Municipal, Unidad de Transparencia, Regiduría de Ecología y Medio Ambiente, Regiduría de Patrimonio y Hacienda Pública Municipal, Registro Civil.
 Costo Total del Programa: \$20,952,018.69

INDICADOR	NOMBRE	MEDIDA	PROGRAMADO	ENE	FEB	MAR	ABR	MAY	JUN	JUL	AGO	SEP	OCT	NOV	DIC	TOTAL	AÑO
VARIABLE 1	Acciones realizadas	Acciones	PROGRAMADO VARIABLE 1	10	8	11	9	9	10	9	7	12	8	7	13	113	100.00%
VARIABLE 2	Cantidad total de acciones programadas	Acciones	PROGRAMADO VARIABLE 2	10	8	11	9	9	10	9	7	12	8	7	13	113	

REALIZADO

VARIABLES	NOMBRE	UNIDAD DE MEDIDA	CALENDARIO - PROGRAMADO												TOTAL	RESULTADO ALCANZADO EN EL AÑO	
			REALIZADO	ENE	FEB	MAR	ABR	MAY	JUN	JUL	AGO	SEP	OCT	NOV			DIC
VARIABLE 1	Acciones realizadas	Acciones	REALIZADO VARIABLE 1	10	8	11	9	9	10	9	7	12	8	7	13	113	100.00%
VARIABLE 2	Cantidad total de acciones programadas	Acciones	REALIZADO VARIABLE 2	10	8	11	9	9	10	9	7	12	8	7	13	113	

CUMPLIMIENTO FINAL 100.00%

Explicaciones y causas de las variaciones al cumplimiento de la programación, ¿Por qué no se cumplió o por que se supero considerablemente lo programado?

COMPONENTES

COMPONENTE 1 RESUMEN NARRATIVO: Trabajos encaminados a mejorar la imagen de las calles del municipio realizados.

Indicador

NOMBRE	Porcentaje de trabajos realizados encaminados a mejorar la imagen de las calles del municipio.																
DIMENSIÓN A MEDIR	Eficacia	FRECUENCIA DE MEDICIÓN	Trimestral	MÉTODO DE CALCULO	(V1/V2)*100												
TIPO DE INDICADOR	Gestión	TIPO DE FÓRMULA	Porcentaje	COMPORTAMIENTO DEL INDICADOR HACIA LA META	Regular												
LINEA BASE				META DEL INDICADOR													
VALOR				AÑO													
0				2022													
				1.00													

PROGRAMADO

VARIABLES	NOMBRE	UNIDAD DE MEDIDA	CALENDARIO - PROGRAMADO												TOTAL	META PROGRAMADA EN EL AÑO	
			PROGRAMADO	ENE	FEB	MAR	ABR	MAY	JUN	JUL	AGO	SEP	OCT	NOV			DIC
VARIABLE 1	Trabajos realizados	Trabajos	PROGRAMADO VARIABLE 1	4	4	3	4	4	3	3	3	4	3	3	5	43	100.00%
VARIABLE 2	Cantidad total de trabajos realizados	Trabajos	PROGRAMADO VARIABLE 2	4	4	3	4	4	3	3	3	4	3	3	5	43	

REALIZADO

VARIABLES	NOMBRE	UNIDAD DE MEDIDA	CALENDARIO - PROGRAMADO												TOTAL	RESULTADO ALCANZADO EN EL AÑO	
			REALIZADO	ENE	FEB	MAR	ABR	MAY	JUN	JUL	AGO	SEP	OCT	NOV			DIC
VARIABLE 1	Trabajos realizados	Trabajos	REALIZADO VARIABLE 1	4	4	3	4	4	3	3	3	4	3	3	5	43	100.00%
VARIABLE 2	Cantidad total de trabajos realizados	Trabajos	REALIZADO VARIABLE 2	4	4	3	4	4	3	3	3	4	3	3	5	43	

CUMPLIMIENTO FINAL 100.00%

Explicaciones y causas de las variaciones al cumplimiento de la programación, ¿Por qué no se cumplió o por que se supero considerablemente lo programado?

COMPONENTE 2 RESUMEN NARRATIVO: Mecanismos que permitan verificar el cumplimiento de los objetivos establecidos ejecutados.

Indicador

NOMBRE	Porcentaje de mecanismos ejecutados que permitan verificar el cumplimiento de los objetivos establecidos.																
DIMENSIÓN A MEDIR	Eficacia	FRECUENCIA DE MEDICIÓN	Trimestral	MÉTODO DE CALCULO	(V1/V2)*100												
TIPO DE INDICADOR	Gestión	TIPO DE FÓRMULA	Porcentaje	COMPORTAMIENTO DEL INDICADOR HACIA LA META	Regular												
LINEA BASE				META DEL INDICADOR													
VALOR				AÑO													
0				2022													
				1													

PROGRAMADO

VARIABLES	NOMBRE	UNIDAD DE MEDIDA	CALENDARIO - PROGRAMADO												TOTAL	META PROGRAMADA EN EL AÑO	
			PROGRAMADO	ENE	FEB	MAR	ABR	MAY	JUN	JUL	AGO	SEP	OCT	NOV			DIC
VARIABLE 1	Mecanismos ejecutados	Mecanismos	PROGRAMADO VARIABLE 1	0	0	2	0	1	1	1	0	2	0	0	1	8	100.00%
VARIABLE 2	Cantidad total de mecanismos programados	Mecanismos	PROGRAMADO VARIABLE 2	0	0	2	0	1	1	1	0	2	0	0	1	8	



CLAVE: 19/10
 ENTIDAD FISCALIZADA: Quimixtlán
 AÑO: 2023

PP-M
 FECHA DE APROBACIÓN
 13/01/2023
 HOJA: DE:

PROGRAMA PRESUPUESTARIO

Nombre del Programa: Gobierno y servicios públicos.
 Unidad(es) Responsable(s): Contraloría Municipal, Unidad de Transparencia, Regiduría de Ecología y Medio Ambiente, Regiduría de Patrimonio y Hacienda Pública Municipal, Registro Civil.
 Costo Total del Programa: \$20,952,018.69

VARIABLE 1	Mecanismos ejecutados	Mecanismos	REALIZADO VARIABLE 1	0	0	2	0	1	1	1	0	2	0	0	1	8	100.00%
VARIABLE 2	Cantidad total de mecanismos programados	Mecanismos	REALIZADO VARIABLE 2	0	0	2	0	1	1	1	0	2	0	0	1	8	
CUMPLIMIENTO FINAL																	100.00%

Explicaciones y causas de las variaciones al cumplimiento de la programación, ¿Por qué no se cumplió o por que se supero considerablemente lo programado?

COMPONENTE 3 RESUMEN NARRATIVO: Mecanismos para Fortalecer el sistema anticorrupcion y la fiscalizacion de las actividades realizadas en el Ayuntamiento implementados.

Indicador

NOMBRE	Porcentaje de mecanismos implementados para fortalecer el sistema anticorrupción y la fiscalización de las actividades realizadas en el Ayuntamiento															
DIMENSION A MEDIR	Eficiencia	FRECUENCIA DE MEDICIÓN	Trimestral	MÉTODO DE CALCULO	(V1/V2)*100											
TIPO DE INDICADOR	Gestión	TIPO DE FÓRMULA	Porcentaje	COMPORTAMIENTO DEL INDICADOR HACIA LA META	Regular											
LINEA BASE				META DEL INDICADOR												
0				1												
VALOR				AÑO												

PROGRAMADO

VARIABLES	NOMBRE	UNIDAD DE MEDIDA	CALENDARIO - PROGRAMADO												TOTAL	META PROGRAMADA EN EL AÑO	
			PROGRAMADO	ENE	FEB	MAR	ABR	MAY	JUN	JUL	AGO	SEP	OCT	NOV			DIC
VARIABLE 1	Mecanismos implementados	Mecanismos	PROGRAMADO VARIABLE 1	1	0	2	0	0	2	0	0	2	0	0	3	10	100.00%
VARIABLE 2	Cantidad de mecanismos programados	Mecanismos	PROGRAMADO VARIABLE 2	1	0	2	0	0	2	0	0	2	0	0	3	10	

REALIZADO

VARIABLES	NOMBRE	UNIDAD DE MEDIDA	CALENDARIO - PROGRAMADO												TOTAL	RESULTADO ALCANZADO EN EL AÑO	
			REALIZADO	ENE	FEB	MAR	ABR	MAY	JUN	JUL	AGO	SEP	OCT	NOV			DIC
VARIABLE 1	Mecanismos implementados	Mecanismos	REALIZADO VARIABLE 1	1	0	2	0	0	2	0	0	2	0	0	3	10	100.00%
VARIABLE 2	Cantidad de mecanismos programados	Mecanismos	REALIZADO VARIABLE 2	1	0	2	0	0	2	0	0	2	0	0	3	10	

CUMPLIMIENTO FINAL 100.00%

Explicaciones y causas de las variaciones al cumplimiento de la programación, ¿Por qué no se cumplió o por que se supero considerablemente lo programado?

COMPONENTE 4 RESUMEN NARRATIVO: Acciones de cumplimiento con las obligaciones de Transparencia y para mejorar la atención a la ciudadanía realizadas.

Indicador

NOMBRE	Porcentaje de acciones realizadas de cumplimiento con las obligaciones de transparencia y para mejorar la atención a la ciudadanía.															
DIMENSION A MEDIR	Eficiencia	FRECUENCIA DE MEDICIÓN	Trimestral	MÉTODO DE CALCULO	(V1/V2)*100											
TIPO DE INDICADOR	Gestión	TIPO DE FÓRMULA	Porcentaje	COMPORTAMIENTO DEL INDICADOR HACIA LA META	Regular											
LINEA BASE				META DEL INDICADOR												
0				100%												
VALOR				AÑO												

PROGRAMADO

VARIABLES	NOMBRE	UNIDAD DE MEDIDA	CALENDARIO - PROGRAMADO												TOTAL	META PROGRAMADA EN EL AÑO	
			PROGRAMADO	ENE	FEB	MAR	ABR	MAY	JUN	JUL	AGO	SEP	OCT	NOV			DIC
VARIABLE 1	Acciones realizadas	Acciones	PROGRAMADO VARIABLE 1	4	3	3	4	3	3	4	3	3	4	3	3	40	100.00%
VARIABLE 2	Cantidad total de acciones programadas	Acciones	PROGRAMADO VARIABLE 2	4	3	3	4	3	3	4	3	3	4	3	3	40	

REALIZADO

VARIABLES	NOMBRE	UNIDAD DE MEDIDA	CALENDARIO - PROGRAMADO												TOTAL	PROCENTAJE PROGRAMADO EN EL AÑO	
			REALIZADO	ENE	FEB	MAR	ABR	MAY	JUN	JUL	AGO	SEP	OCT	NOV			DIC
VARIABLE 1	Acciones realizadas	Acciones	REALIZADO VARIABLE 1	4	3	3	4	3	3	4	3	3	4	3	3	40	100.00%
VARIABLE 2	Cantidad total de acciones programadas	Acciones	REALIZADO VARIABLE 2	4	3	3	4	3	3	4	3	3	4	3	3	40	

CUMPLIMIENTO FINAL 100.00%



CLAVE: 19/10
 ENTIDAD FISCALIZADA: Quimixtlán
 AÑO: 2023

PP-M
 FECHA DE APROBACIÓN
 13/01/2023
 HOJA: DE:

PROGRAMA PRESUPUESTARIO

Nombre del Programa: Gobierno y servicios públicos.
 Unidad(es) Responsable(s): Contraloría Municipal, Unidad de Transparencia, Regiduría de Ecología y Medio Ambiente, Regiduría de Patrimonio y Hacienda Pública Municipal, Registro Civil.
 Costo Total del Programa: \$20,952,018.69

Categoría	Subcategoría	Actividad	Estatus	Ejecución Presupuestaria												Total	Porcentaje				
				1	2	3	4	5	6	7	8	9	10	11	12						
C3 Mecanismos para Fortalecer el sistema anticorrupción y la fiscalización de las actividades realizadas en el Ayuntamiento implementados.	1	recursos públicos.	REALIZADO														1	2			
	2	Realizar arqueos de caja en las áreas recaudadoras de manera que se lleve un control adecuado de los recursos utilizados y recaudados.	PROGRAMADO															1	3	100%	
			REALIZADO															1	3		
	3	Realizar el inventario y dar seguimiento a su conformación, con el fin de asegurar un uso adecuado del patrimonio gubernamental.	PROGRAMADO																1	2	100%
			REALIZADO																	1	
	4	Realizar el proceso de las declaraciones patrimoniales de todos los servidores públicos que conforman el H. Ayuntamiento a fin de cumplir con lo estipulado en la ley.	PROGRAMADO																1	2	100%
			REALIZADO																	1	
	5	Realizar un reporte de la atención de quejas o denuncias realizadas en contra de servidores públicos.	PROGRAMADO																1	1	100%
			REALIZADO																	1	
	6		PROGRAMADO																	0	-
REALIZADO																				0	
C4 Acciones de cumplimiento con las obligaciones de Transparencia y para mejorar la atención a la ciudadanía realizadas.	1	Realizar la carga de información de las Obligaciones de Transparencia en la PNT.	PROGRAMADO															1	1	100%	
			REALIZADO																1		1
	2	Realizar 12 informes respecto a la atención de las solicitudes de acceso a la información pública.	PROGRAMADO																1	1	100%
			REALIZADO																1	1	
	3	Llevar a cabo 2 Sesiones mensuales del Comité de Transparencia.	PROGRAMADO																2	2	100%
			REALIZADO																2	2	
			PROGRAMADO																		
			REALIZADO																		
			PROGRAMADO																		
			REALIZADO																		
C5 Medidas dirigidas a mejorar la atención brindada a la ciudadanía realizadas.	1	Realizar 12 entregas de documentos tramitados en el Registro Civil.	PROGRAMADO															1	1	100%	
			REALIZADO																1		1
	2		PROGRAMADO																	0	-
			REALIZADO																		
	3		PROGRAMADO																	0	-
			REALIZADO																		
	4		PROGRAMADO																	0	-
			REALIZADO																		
	5		PROGRAMADO																	0	-
			REALIZADO																		




CLAVE: 19/10
 ENTIDAD FISCALIZADA: Quimixtlán
 AÑO: 2023

PP-M
 FECHA DE APROBACIÓN
 13/01/2023
 HOJA: DE:

PROGRAMA PRESUPUESTARIO

Nombre del Programa: Gobierno y servicios públicos.
 Unidad(es) Responsable(s): Contraloría Municipal, Unidad de Transparencia, Regiduría de Ecología y Medio Ambiente, Regiduría de Patrimonio y Hacienda Pública Municipal, Registro Civil.
 Costo Total del Programa: \$20,962,018.69


 PRESIDENCIA
 MUNICIPAL
 H. AYUNTAMIENTO DE
 QUIMIXTLÁN, PUEBLA
 2021 - 2024
 José Martínez Pimentel
 Presidente Municipal Sustituto


 TESORERÍA
 MUNICIPAL
 H. AYUNTAMIENTO DE
 QUIMIXTLÁN, PUEBLA
 2021 - 2024
 Mayra Guadalupe Hernández Torres
 Tesorera Municipal


 CONTRALORÍA MUNICIPAL
 H. AYUNTAMIENTO DE
 QUIMIXTLÁN, PUEBLA
 2021 - 2024
 Daniela Guzmán Pimentel
 Contralora Municipal


 UNIDAD DE
 TRANSPARENCIA
 H. AYUNTAMIENTO DE
 QUIMIXTLÁN, PUEBLA
 2021 - 2024
 Pedro Telpox Sánchez
 Titular de la Unidad de Transparencia.


 REGIDURÍA DE
 ECOLOGÍA Y
 MEDIO AMBIENTE
 H. AYUNTAMIENTO DE
 QUIMIXTLÁN PUEBLA
 2021-2024
 Ma Carmen Chávez Nava
 Regidora de Ecología y Medio Ambiente


 REGIDURÍA DE
 PATRIMONIO Y
 HACIENDA PÚBLICA
 MUNICIPAL
 H. AYUNTAMIENTO DE
 QUIMIXTLÁN PUEBLA
 2021-2024
 María Lizbeth Castillo Coscatt
 Regidora de Patrimonio y Hacienda Pública Municipal.


 JUZGADO DEL REGISTRO
 DEL ESTADO CIVIL
 DE QUIMIXTLÁN, PUEBLA
 CLAVE: 21-118-01
 María de los Angeles Guadalupe Rodríguez Ortega
 Auxiliar de Registro Civil.