



H. Ayuntamiento de Quimixtlán
Clave 19/10
Programa Presupuestario 2023

Fichas Técnicas de Indicadores 3er Trimestre 2023

José Martínez Pimentel
Presidente Municipal Sustituto




H. Ayuntamiento de Quimixtlán
Clave 19/10

Fichas Técnicas de Indicadores 3er Trimestre 2023

Programa 1. Bienestar para Quimixtlán.

José Martínez Pimentel
Presidente Municipal Sustituto

	HONORABLE AYUNTAMIENTO DE:	QUIMIXTLÁN	PUEBLA.
	2021 - 2024		
	PROGRAMA PRESUPUESTARIO 2023		
	FICHA TÉCNICA DE LOS INDICADORES		
NOMBRE DEL PROGRAMA:		BIENESTAR PARA QUIMIXTLÁN	

1. DATOS DE IDENTIFICACIÓN DEL PROGRAMA PRESUPUESTARIO **2. DATOS DE IDENTIFICACIÓN DEL INDICADOR**

NOMBRE DEL PROGRAMA PRESUPUESTARIO (PP)	BIENESTAR PARA QUIMIXTLÁN	NIVEL	FIN	
DEPENDENCIA / DIRECCIÓN / UNIDAD RESPONSABLE	REGIDURÍA DE ECOLOGÍA Y MEDIO AMBIENTE / REGIDURÍA DE GRUPOS VULNERABLES / REGIDURÍA DE SALUBRIDAD Y ASISTENCIA PÚBLICA / SISTEMA MUNICIPAL DIF / TESORERÍA /	NOMBRE DEL INDICADOR:	PORCENTAJE DE POBLACIÓN BENEFICIADA CON LAS ACCIONES DEL PROGRAMA.	
EJE / OBJETIVO DE ALINEACIÓN CON EL PLAN ESTATAL DE DESARROLLO 2019 - 2024	4. DISMINUCIÓN DE LAS DESIGUALDADES	DESCRIPCIÓN DEL INDICADOR	POBLACIÓN BENEFICIADA RESPECTO AL TOTAL DE POBLACIÓN CONSIDERADA PARA SER BENEFICIADA.	
EJE / OBJETIVO DEL PLAN DE DESARROLLO MUNICIPAL 2022 - 2024	EJE 1. BIENESTAR Y DESARROLLO SOCIAL EN QUIMIXTLÁN	MÉTODO DE CÁLCULO	(VI/V2) *100	
PRIORIDADES / RUBRO DE GASTO	FAISMUN / PARTICIPACIONES / RECURSOS PROPIOS /	UNIDAD DE MEDIDA	PORCENTAJE	
NÚMERO ASIGANDO DEL SISTEMA CONTABLE DEL	8034	4. DETERMINACIÓN DE METAS		


EN EL INDICADOR PRESENTA LAS SIGUIENTES CUALIDADES					LÍNEA BASE		META Y PERÍODO DE CUMPLIMIENTO				
CLARIDAD	RELEVANCIA	ECONOMÍA	MONITOREABLE	ADECUADO	VALOR	AÑO	VALOR DEL PERÍODO (PROGRAMADO ANUAL EN EL EJERCICIO FISCAL VIGENTE)	AÑO (EJERCICIO FISCAL VIGENTE)	PORCENTAJE DE CUMPLIMIENTO CON RESPECTO DEL VALOR BASE (EL VALOR QUE SE PRETENDE LOGRAR AL FINALIZAR EL EJERCICIO FISCAL CORRESPONDIENTE)	COMPORTAMIENTO DEL INDICADOR HACIA LA META	
SI	SI	SI	SI	SI	0	2022	0%			REGULAR	
JUSTIFICACIÓN DE LAS CARACTERÍSTICAS	ES CLARO PORQUE SU REDACCIÓN NO DEJA DUDAS SOBRE LO QUE MIDE. ES RELEVANTE PORQUE SU MEDICIÓN PERMITE CONOCER INFORMACIÓN IMPORTANTE. AL RECABARSE LOS DATOS A TRAVÉS DE DOCUMENTOS GENERADOS INTERNAMENTE POR LAS ÁREAS, ES ECONÓMICO Y MONITOREABLE. ES ADECUADO PORQUE PROVEE LAS SUFICIENTES BASES PARA SABER QUE SE MEDIRÁ.					FACTIBILIDAD DE LA META	FACTIBLE	PARAMETROS DE SEMAFORIZACIÓN			
RESPONSABLE DEL INDICADOR	REGIDURÍA DE ECOLOGÍA Y MEDIO AMBIENTE / REGIDURÍA DE GRUPOS VULNERABLES / REGIDURÍA DE SALUBRIDAD Y ASISTENCIA PÚBLICA / SISTEMA MUNICIPAL DIF / TESORERÍA /								VERDE	AMARILLO	ROJO

5. CARACTERÍSTICAS DE LAS VARIABLES (METADATOS)

VARIABLE 1													VARIABLE 2											
NOMBRE DE LA VARIABLE:			POBLACIÓN BENEFICIADA										NOMBRE DE LA VARIABLE:			POBLACIÓN PROGRAMADA								
DESCRIPCIÓN DE LA VARIABLE:			POBLACIÓN QUE FUE BENEFICIADA CON LAS ACCIONES DEL PROGRAMA.										DESCRIPCIÓN DE LA VARIABLE:			TOTAL DE POBLACIÓN CONSIDERADA PARA SER BENEFICIADA								
FUENTES (MEDIOS DE VERIFICACIÓN):			PÁGINA DE INTERNET DEL H. AYUNTAMIENTO, INFORMES DE GOBIERNO, INFORMES O REPORTES DE CADA ÁREA, BITÁCORAS, REPORTES FOTOGRAFICOS, EXPEDIENTES DEL ARCHIVO.										FUENTES (MEDIOS DE VERIFICACIÓN):			PÁGINA DE INTERNET DEL H. AYUNTAMIENTO, INFORMES DE GOBIERNO, INFORMES O REPORTES DE CADA ÁREA, BITÁCORAS, REPORTES FOTOGRAFICOS, EXPEDIENTES DEL ARCHIVO.								
UNIDAD DE MEDIDA:			PERSONAS										UNIDAD DE MEDIDA:			PERSONAS								
CALENDARIZACIÓN DE LO PROGRAMADO DE LA VARIABLE 1													CALENDARIZACIÓN DE LO PROGRAMADO DE LA VARIABLE 2											
ENE	FEB	MAR	ABR	MAY	JUN	JUL	AGO	SEP	OCT	NOV	DIC	ENE	FEB	MAR	ABR	MAY	JUN	JUL	AGO	SEP	OCT	NOV	DIC	
93	93	93	93	93	93	93	93	93	93	93	93	93	93	93	93	93	93	93	93	93	93	93	93	
FRECUENCIA DE MEDICIÓN DE LA VARIABLE:			ANUAL										FRECUENCIA DE MEDICIÓN DE LA VARIABLE:			ANUAL								
DESAGREGACIÓN GEOGRÁFICA:			MUNICIPIO DE QUIMIXTLÁN										DESAGREGACIÓN GEOGRÁFICA:			MUNICIPIO DE QUIMIXTLÁN								

6. INFORME DE CUMPLIMIENTO ANUAL DE LAS VARIABLES

SEGUIMIENTO DE LO REALIZADO DE LA VARIABLE 1													SEGUIMIENTO DE LO REALIZADO DE LA VARIABLE 2											
ENE	FEB	MAR	ABR	MAY	JUN	JUL	AGO	SEP	OCT	NOV	DIC	ENE	FEB	MAR	ABR	MAY	JUN	JUL	AGO	SEP	OCT	NOV	DIC	
93	93	93	93	93	93	93	93	93				93	93	93	93	93	93	93	93	93	93	93	93	
DESCRIPCIÓN DE LOS RESULTADOS OBTENIDOS DE LA VARIABLE 1													DESCRIPCIÓN DE LOS RESULTADOS OBTENIDOS DE LA VARIABLE 2											

	HONORABLE AYUNTAMIENTO DE:	QUIMIXTLÁN	PUEBLA.
	2021 - 2024		
	PROGRAMA PRESUPUESTARIO 2023		
	FICHA TÉCNICA DE LOS INDICADORES		
NOMBRE DEL PROGRAMA:		BIENESTAR PARA QUIMIXTLÁN	

1. DATOS DE IDENTIFICACIÓN DEL PROGRAMA PRESUPUESTARIO		2. DATOS DE IDENTIFICACIÓN DEL INDICADOR			
NOMBRE DEL PROGRAMA PRESUPUESTARIO (PP)	BIENESTAR PARA QUIMIXTLÁN	NIVEL	PROPOSITO		
DEPENDENCIA / DIRECCIÓN / UNIDAD RESPONSABLE	REGIDURÍA DE ECOLOGÍA Y MEDIO AMBIENTE / REGIDURÍA DE GRUPOS VULNERABLES / REGIDURÍA DE SALUBRIDAD Y ASISTENCIA PÚBLICA / SISTEMA MUNICIPAL DIF / TESORERÍA /	NOMBRE DEL INDICADOR:	PORCENTAJE DE ACCIONES ENCAMINADAS A ATENDER LAS CARENCIAS DE LA POBLACIÓN REALIZADAS.		EFICACIA
EJE / OBJETIVO DE ALINEACIÓN CON EL PLAN ESTATAL DE DESARROLLO 2019 - 2024	4. DISMINUCIÓN DE LAS DESIGUALDADES	DESCRIPCIÓN DEL INDICADOR	ACCIONES REALIZADAS RESPECTO AL TOTAL DE ACCIONES PROGRAMADAS.		TIPO DE INDICADOR
EJE / OBJETIVO DEL PLAN DE DESARROLLO MUNICIPAL 2022 - 2024	EJE I. BIENESTAR Y DESARROLLO SOCIAL EN QUIMIXTLÁN	MÉTODO DE CÁLCULO	(VI/V2) *100		FRECUENCIA DE MEDICIÓN
PRIORIDADES / RUBRO DE GASTO	FAISMUN / PARTICIPACIONES / RECURSOS PROPIOS /	UNIDAD DE MEDIDA	PORCENTAJE		SEMESTRAL
NÚMERO ASIGNANDO DEL SISTEMA CONTABLE DEL	8034	4. DETERMINACIÓN DE METAS			

EN EL INDICADOR PRESENTA LAS SIGUIENTES CUALIDADES					LÍNEA BASE		META Y PERIODO DE CUMPLIMIENTO				
CLARIDAD	RELEVANCIA	ECONOMÍA	MONITOREABLE	ADECUADO	VALOR	AÑO	VALOR DEL PERIODO (PROGRAMADO ANUAL EN EL EJERCICIO FISCAL VIGENTE)	AÑO (EJERCICIO O FISCAL VIGENTE)	PORCENTAJE DE CUMPLIMIENTO CON RESPECTO DEL VALOR BASE (EL VALOR QUE SE PRETENDE LOGRAR AL FINALIZAR EL EJERCICIO FISCAL CORRESPONDIENTE)	COMPORTAMIENTO DEL INDICADOR HACIA LA META	
SI	SI	SI	SI	SI	0	2022	100%			REGULAR	
JUSTIFICACIÓN DE LAS CARACTERÍSTICAS	ES CLARO PORQUE SU REDACCIÓN NO DEJA DUDAS SOBRE LO QUE MIDE. ES RELEVANTE PORQUE SU MEDICIÓN PERMITE CONOCER INFORMACIÓN IMPORTANTE. AL RECABARSE LOS DATOS A TRAVÉS DE DOCUMENTOS GENERADOS INTERNAMENTE POR LAS ÁREAS, ES ECONÓMICO Y MONITOREABLE. ES ADECUADO PORQUE PROVEE LAS SUFICIENTES BASES PARA SABER QUE SE MEDIRÁ.					FACTIBILIDAD DE LA META	FACTIBLE	PARAMETROS DE SEMAFORIZACIÓN			
RESPONSABLE DEL INDICADOR	REGIDURÍA DE ECOLOGÍA Y MEDIO AMBIENTE / REGIDURÍA DE GRUPOS VULNERABLES / REGIDURÍA DE SALUBRIDAD Y ASISTENCIA PÚBLICA / SISTEMA MUNICIPAL DIF / TESORERÍA /							VERDE	AMARILLO	ROJO	

5. CARACTERÍSTICAS DE LAS VARIABLES (METADATOS)																							
VARIABLE 1						VARIABLE 2																	
NOMBRE DE LA VARIABLE:	ACCIONES REALIZADAS					NOMBRE DE LA VARIABLE:	ACCIONES PROGRAMADAS																
DESCRIPCIÓN DE LA VARIABLE:	NÚMERO DE ACCIONES REALIZADAS					DESCRIPCIÓN DE LA VARIABLE:	CANTIDAD TOTAL DE ACCIONES PROGRAMADAS																
FUENTES (MEDIOS DE VERIFICACIÓN):	PÁGINA DE INTERNET DEL H. AYUNTAMIENTO, INFORMES DE GOBIERNO, INFORMES O REPORTES DE CADA ÁREA, BITÁCORAS, REPORTES FOTOGRÁFICOS, EXPEDIENTES DEL ARCHIVO.					FUENTES (MEDIOS DE VERIFICACIÓN):	PÁGINA DE INTERNET DEL H. AYUNTAMIENTO, INFORMES DE GOBIERNO, INFORMES O REPORTES DE CADA ÁREA, BITÁCORAS, REPORTES FOTOGRÁFICOS, EXPEDIENTES DEL ARCHIVO.																
UNIDAD DE MEDIDA:	ACCIONES					UNIDAD DE MEDIDA:	ACCIONES																
CALENDARIZACIÓN DE LO PROGRAMADO DE LA VARIABLE 1						CALENDARIZACIÓN DE LO PROGRAMADO DE LA VARIABLE 2																	
ENE	FEB	MAR	ABR	MAY	JUN	JUL	AGO	SEP	OCT	NOV	DIC	ENE	FEB	MAR	ABR	MAY	JUN	JUL	AGO	SEP	OCT	NOV	DIC
6	8	6	6	8	6	6	7	8	6	6	7	6	8	6	6	8	6	6	7	8	6	6	7
FRECUENCIA DE MEDICIÓN DE LA VARIABLE:						FRECUENCIA DE MEDICIÓN DE LA VARIABLE:																	
SEMESTRAL						SEMESTRAL																	
DESAGREGACIÓN GEOGRÁFICA:						DESAGREGACIÓN GEOGRÁFICA:																	
MUNICIPIO DE QUIMIXTLÁN						MUNICIPIO DE QUIMIXTLÁN																	

6. INFORME DE CUMPLIMIENTO ANUAL DE LAS VARIABLES																							
SEGUIMIENTO DE LO REALIZADO DE LA VARIABLE 1						SEGUIMIENTO DE LO REALIZADO DE LA VARIABLE 2																	
ENE	FEB	MAR	ABR	MAY	JUN	JUL	AGO	SEP	OCT	NOV	DIC	ENE	FEB	MAR	ABR	MAY	JUN	JUL	AGO	SEP	OCT	NOV	DIC
6	8	6	6	8	6	6	7	8				6	8	6	6	8	6	6	7	8	6	6	7
DESCRIPCIÓN DE LOS RESULTADOS OBTENIDOS DE LA VARIABLE 1						DESCRIPCIÓN DE LOS RESULTADOS OBTENIDOS DE LA VARIABLE 2																	



1. DATOS DE IDENTIFICACIÓN DEL PROGRAMA PRESUPUESTARIO

2. DATOS DE IDENTIFICACIÓN DEL INDICADOR

NOMBRE DEL PROGRAMA PRESUPUESTARIO (PP)	BIENESTAR PARA QUIMIXTLÁN	NIVEL	COMPONENTE 1			
DEPENDENCIA / DIRECCIÓN / UNIDAD RESPONSABLE	REGIDURÍA DE ECOLOGÍA Y MEDIO AMBIENTE / REGIDURÍA DE GRUPOS VULNERABLES / REGIDURÍA DE SALUBRIDAD Y ASISTENCIA PÚBLICA / SISTEMA MUNICIPAL DIF / TESORERÍA /	NOMBRE DEL INDICADOR:	PORCENTAJE DE MEDIDAS IMPLEMENTADAS ENCAMINADAS A LA PREVENCIÓN Y PLANIFICACIÓN FAMILIAR.		DIMENSIÓN A MEDIR:	EFICIENCIA
EJE / OBJETIVO DE ALINEACIÓN CON EL PLAN ESTATAL DE DESARROLLO 2019 - 2024	4. DISMINUCIÓN DE LAS DESIGUALDADES	DESCRIPCIÓN DEL INDICADOR	MEDIDAS IMPLEMENTADAS RESPECTO AL TOTAL DE MEDIDAS PLANEADAS.		TIPO DE INDICADOR	GESTIÓN
EJE / OBJETIVO DEL PLAN DE DESARROLLO MUNICIPAL 2022 - 2024	EJE 1. BIENESTAR Y DESARROLLO SOCIAL EN QUIMIXTLÁN	MÉTODO DE CÁLCULO	(V1/V2) * 100		FRECUENCIA DE MEDICIÓN	TRIMESTRAL
PRIORIDADES / RUBRO DE GASTO	FAISMUN / PARTICIPACIONES / RECURSOS PROPIOS /	UNIDAD DE MEDIDA	PORCENTAJE			
NÚMERO ASIGNANDO DEL SISTEMA CONTABLE DEL	8034		4. DETERMINACIÓN DE METAS			

EN EL INDICADOR PRESENTA LAS SIGUIENTES CUALIDADES


					LÍNEA BASE		META Y PERIODO DE CUMPLIMIENTO				
CLARIDAD	RELEVANCIA	ECONOMÍA	MONITOREABLE	ADECUADO	VALOR	AÑO	VALOR DEL PERIODO (PROGRAMADO ANUAL EN EL EJERCICIO FISCAL VIGENTE)	AÑO (EJERCICIO O FISCAL VIGENTE)	PORCENTAJE DE CUMPLIMIENTO CON RESPECTO DEL VALOR BASE (EL VALOR QUE SE PRETENDE LOGRAR AL FINALIZAR EL EJERCICIO FISCAL CORRESPONDIENTE)	COMPORTAMIENTO DEL INDICADOR HACIA LA META	
SI	SI	SI	SI	SI	0	2022	100%			REGULAR	
JUSTIFICACIÓN DE LAS CARACTERÍSTICAS	ES CLARO PORQUE SU REDACCIÓN NO DEJA DUDAS SOBRE LO QUE MIDE. ES RELEVANTE PORQUE SU MEDICIÓN PERMITE CONOCER INFORMACIÓN IMPORTANTE. AL RECABARSE LOS DATOS A TRAVÉS DE DOCUMENTOS GENERADOS INTERNAMENTE POR LAS ÁREAS, ES ECONÓMICO Y MONITOREABLE. ES ADECUADO PORQUE PROVEE LAS SUFICIENTES BASES PARA SABER QUE SE MEDIRÁ.					FACTIBILIDAD DE LA META	FACTIBLE	PARAMETROS DE SEMAFORIZACIÓN			
RESPONSABLE DEL INDICADOR	REGIDURÍA DE ECOLOGÍA Y MEDIO AMBIENTE / REGIDURÍA DE GRUPOS VULNERABLES / REGIDURÍA DE SALUBRIDAD Y ASISTENCIA PÚBLICA / SISTEMA MUNICIPAL DIF / TESORERÍA /								VERDE	AMARILLO	ROJO

5. CARACTERÍSTICAS DE LAS VARIABLES (METADATOS)

VARIABLE 1													VARIABLE 2												
NOMBRE DE LA VARIABLE:						MEDIDAS IMPLEMENTADAS						NOMBRE DE LA VARIABLE:						MEDIDAS PROGRAMADAS							
DESCRIPCIÓN DE LA VARIABLE:						NÚMERO DE MEDIDAS QUE FUERON IMPLEMENTADAS.						DESCRIPCIÓN DE LA VARIABLE:						CANTIDAD TOTAL DE MEDIDAS PROGRAMADAS PARA SU IMPLEMENTACIÓN							
FUENTES (MEDIOS DE VERIFICACIÓN):						PÁGINA DE INTERNET DEL H. AYUNTAMIENTO, INFORMES DE GOBIERNO, INFORMES O REPORTES DE CADA ÁREA, BITÁCORAS, REPORTES FOTOGRÁFICOS, EXPEDIENTES DEL ARCHIVO.						FUENTES (MEDIOS DE VERIFICACIÓN):						PÁGINA DE INTERNET DEL H. AYUNTAMIENTO, INFORMES DE GOBIERNO, INFORMES O REPORTES DE CADA ÁREA, BITÁCORAS, REPORTES FOTOGRÁFICOS, EXPEDIENTES DEL ARCHIVO.							
UNIDAD DE MEDIDA:						MEDIDAS						UNIDAD DE MEDIDA:						MEDIDAS							
CALENDARIZACIÓN DE LO PROGRAMADO DE LA VARIABLE 1													CALENDARIZACIÓN DE LO PROGRAMADO DE LA VARIABLE 2												
ENE	FEB	MAR	ABR	MAY	JUN	JUL	AGO	SEP	OCT	NOV	DIC	ENE	FEB	MAR	ABR	MAY	JUN	JUL	AGO	SEP	OCT	NOV	DIC		
2	3	3	2	3	2	2	3	3	3	2	2	2	3	3	2	3	2	2	3	3	3	2	2		
FRECUENCIA DE MEDICIÓN DE LA VARIABLE:						TRIMESTRAL						FRECUENCIA DE MEDICIÓN DE LA VARIABLE:						TRIMESTRAL							
DESAGREGACIÓN GEOGRÁFICA:						MUNICIPIO DE QUIMIXTLÁN						DESAGREGACIÓN GEOGRÁFICA:						MUNICIPIO DE QUIMIXTLÁN							

6. INFORME DE CUMPLIMIENTO ANUAL DE LAS VARIABLES

SEGUIMIENTO DE LO REALIZADO DE LA VARIABLE 1												SEGUIMIENTO DE LO REALIZADO DE LA VARIABLE 2											
ENE	FEB	MAR	ABR	MAY	JUN	JUL	AGO	SEP	OCT	NOV	DIC	ENE	FEB	MAR	ABR	MAY	JUN	JUL	AGO	SEP	OCT	NOV	DIC
2	3	3	2	3	2	2	3	3				2	3	3	2	3	2	2	3	3	3	2	2
DESCRIPCIÓN DE LOS RESULTADOS OBTENIDOS DE LA VARIABLE 1												DESCRIPCIÓN DE LOS RESULTADOS OBTENIDOS DE LA VARIABLE 2											

	HONORABLE AYUNTAMIENTO DE:	QUIMIXTLÁN	PUEBLA.
	2021 - 2024		
	PROGRAMA PRESUPUESTARIO 2023		
	FICHA TÉCNICA DE LOS INDICADORES		
NOMBRE DEL PROGRAMA:		BIENESTAR PARA QUIMIXTLÁN	

1. DATOS DE IDENTIFICACIÓN DEL PROGRAMA PRESUPUESTARIO		2. DATOS DE IDENTIFICACIÓN DEL INDICADOR			
NOMBRE DEL PROGRAMA PRESUPUESTARIO (PP)	BIENESTAR PARA QUIMIXTLÁN	NIVEL	COMPONENTE 2		
DEPENDENCIA / DIRECCIÓN / UNIDAD RESPONSABLE	REGIDURÍA DE ECOLOGÍA Y MEDIO AMBIENTE / REGIDURÍA DE GRUPOS VULNERABLES / REGIDURÍA DE SALUBRIDAD Y ASISTENCIA PÚBLICA / SISTEMA MUNICIPAL DIF / TESORERÍA /	NOMBRE DEL INDICADOR:	PORCENTAJE DE APOYOS ENTREGADOS A PERSONAS PERTENECIENTES A GRUPOS VULNERABLES.		DIMENSIÓN A MEDIR:
EJE / OBJETIVO DE ALINEACIÓN CON EL PLAN ESTATAL DE DESARROLLO 2019 - 2024	4. DISMINUCIÓN DE LAS DESIGUALDADES	DESCRIPCIÓN DEL INDICADOR	APOYOS ENTREGADOS RESPECTO AL TOTAL DE APOYOS PROGRAMADOS PARA SU ENTREGA		TIPO DE INDICADOR
EJE / OBJETIVO DEL PLAN DE DESARROLLO MUNICIPAL 2022 - 2024	EJE I. BIENESTAR Y DESARROLLO SOCIAL EN QUIMIXTLÁN	MÉTODO DE CÁLCULO	(VI/V2) * 100		FRECUENCIA DE MEDICIÓN
PRIORIDADES / RUBRO DE GASTO	FAISMUN / PARTICIPACIONES / RECURSOS PROPIOS /	UNIDAD DE MEDIDA	PORCENTAJE		
NÚMERO ASIGNADO DEL SISTEMA CONTABLE DEL PROGRAMA PRESUPUESTARIO	8034				

4. DETERMINACIÓN DE METAS

EN EL INDICADOR PRESENTA LAS SIGUIENTES CUALIDADES					LÍNEA BASE		META Y PERIODO DE CUMPLIMIENTO				
CLARIDAD	RELEVANCIA	ECONOMÍA	MONITOREABLE	ADECUADO	VALOR	AÑO	VALOR DEL PERIODO (PROGRAMADO ANUAL EN EL EJERCICIO FISCAL VIGENTE)	AÑO (EJERCICIO FISCAL VIGENTE)	PORCENTAJE DE CUMPLIMIENTO CON RESPECTO DEL VALOR BASE (EL VALOR QUE SE PRETENDE LOGRAR AL FINALIZAR EL EJERCICIO FISCAL CORRESPONDIENTE)		COMPORTAMIENTO DEL INDICADOR HACIA LA META
SI	SI	SI	SI	SI	0	2022	100%				REGULAR
JUSTIFICACIÓN DE LAS CARACTERÍSTICAS	ES CLARO PORQUE SU REDACCIÓN NO DEJA DUDAS SOBRE LO QUE MIDE. ES RELEVANTE PORQUE SU MEDICIÓN PERMITE CONOCER INFORMACIÓN IMPORTANTE. AL RECABARSE LOS DATOS A TRAVÉS DE DOCUMENTOS GENERADOS INTERNAMENTE POR LAS ÁREAS, ES ECONÓMICO Y MONITOREABLE. ES ADECUADO PORQUE PROVEE LAS SUFICIENTES BASES PARA SABER QUE SE MEDIRÁ.				FACTIBILIDAD DE LA META		FACTIBLE		PARAMETROS DE SEMAFORIZACIÓN		
RESPONSABLE DEL INDICADOR	REGIDURÍA DE ECOLOGÍA Y MEDIO AMBIENTE / REGIDURÍA DE GRUPOS VULNERABLES / REGIDURÍA DE SALUBRIDAD Y ASISTENCIA PÚBLICA / SISTEMA MUNICIPAL DIF / TESORERÍA /								VERDE	AMARILLO	ROJO

SECCIONES DE LAS VARIABLES (METADATOS)

VARIABLE 1													VARIABLE 2											
NOMBRE DE LA VARIABLE:		APOYOS ENTREGADOS											NOMBRE DE LA VARIABLE:		APOYOS PROGRAMADOS									
DESCRIPCIÓN DE LA VARIABLE:		NÚMERO DE APOYOS QUE FUERON ENTREGADOS											DESCRIPCIÓN DE LA VARIABLE:		CANTIDAD TOTAL DE APOYOS QUE FUERON PROGRAMADOS PARA SU ENTREGA									
FUENTES (MEDIOS DE VERIFICACIÓN):		PÁGINA DE INTERNET DEL H. AYUNTAMIENTO, INFORMES DE GOBIERNO, INFORMES O REPORTES DE CADA ÁREA, BITÁCORAS, REPORTES FOTOGRÁFICOS, EXPEDIENTES DEL ARCHIVO.											FUENTES (MEDIOS DE VERIFICACIÓN):		PÁGINA DE INTERNET DEL H. AYUNTAMIENTO, INFORMES DE GOBIERNO, INFORMES O REPORTES DE CADA ÁREA, BITÁCORAS, REPORTES FOTOGRÁFICOS, EXPEDIENTES DEL ARCHIVO.									
UNIDAD DE MEDIDA:		APOYOS											UNIDAD DE MEDIDA:		APOYOS									
CALENDARIZACIÓN DE LO PROGRAMADO DE LA VARIABLE 1													CALENDARIZACIÓN DE LO PROGRAMADO DE LA VARIABLE 2											
ENE	FEB	MAR	ABR	MAY	JUN	JUL	AGO	SEP	OCT	NOV	DIC	ENE	FEB	MAR	ABR	MAY	JUN	JUL	AGO	SEP	OCT	NOV	DIC	
2	2	2	2	2	2	2	2	3	2	2	3	2	2	2	2	2	2	2	2	3	2	2	3	
FRECUENCIA DE MEDICIÓN DE LA VARIABLE:		TRIMESTRAL											FRECUENCIA DE MEDICIÓN DE LA VARIABLE:		TRIMESTRAL									
DESAGREGACIÓN GEOGRÁFICA:		MUNICIPIO DE QUIMIXTLÁN											DESAGREGACIÓN GEOGRÁFICA:		MUNICIPIO DE QUIMIXTLÁN									

6. INFORME DE CUMPLIMIENTO ANUAL DE LAS VARIABLES

SEGUIMIENTO DE LO REALIZADO DE LA VARIABLE 1													SEGUIMIENTO DE LO REALIZADO DE LA VARIABLE 2										
ENE	FEB	MAR	ABR	MAY	JUN	JUL	AGO	SEP	OCT	NOV	DIC	ENE	FEB	MAR	ABR	MAY	JUN	JUL	AGO	SEP	OCT	NOV	DIC
2	2	2	2	2	2	2	2	3				2	2	2	2	2	2	2	2	3	2	2	3
DESCRIPCIÓN DE LOS RESULTADOS OBTENIDOS DE LA VARIABLE 1													DESCRIPCIÓN DE LOS RESULTADOS OBTENIDOS DE LA VARIABLE 2										



1. DATOS DE IDENTIFICACIÓN DEL PROGRAMA PRESUPUESTARIO

2. DATOS DE IDENTIFICACIÓN DEL INDICADOR

NOMBRE DEL PROGRAMA PRESUPUESTARIO (PP)	BIENESTAR PARA QUIMIXTLÁN	NIVEL	COMPONENTE 3			
DEPENDENCIA / DIRECCIÓN / UNIDAD RESPONSABLE	REGIDURÍA DE ECOLOGÍA Y MEDIO AMBIENTE / REGIDURÍA DE GRUPOS VULNERABLES / REGIDURÍA DE SALUBRIDAD Y ASISTENCIA PÚBLICA / SISTEMA MUNICIPAL DIF / TESORERÍA /	NOMBRE DEL INDICADOR:	PORCENTAJE DE ACCIONES REALIZADAS EN FAVOR DE LA MUJER.		DIMENSIÓN A MEDIR:	EFICIENCIA
EJE / OBJETIVO DE ALINEACIÓN CON EL PLANESTATAL DE DESARROLLO 2019 - 2024	4. DISMINUCIÓN DE LAS DESIGUALDADES	DESCRIPCIÓN DEL INDICADOR	ACCIONES REALIZADAS RESPECTO AL TOTAL DE ACCIONES PROGRAMADAS.		TIPO DE INDICADOR	GESTIÓN
EJE / OBJETIVO DEL PLAN DE DESARROLLO MUNICIPAL 2022 - 2024	EJE I. BIENESTAR Y DESARROLLO SOCIAL EN QUIMIXTLÁN	MÉTODO DE CÁLCULO	(V1/V2) *100		FRECUENCIA DE MEDICIÓN	TRIMESTRAL
PRIORIDADES / RUBRO DE GASTO	FAISMUN / PARTICIPACIONES / RECURSOS PROPIOS /	UNIDAD DE MEDIDA	PORCENTAJE			
NÚMERO ASIGANDO DEL SISTEMA CONTABLE DEL PROGRAMA PRESUPUESTARIO	8034					

4. DETERMINACIÓN DE METAS

EN EL INDICADOR PRESENTA LAS SIGUIENTES CUALIDADES					LÍNEA BASE		META Y PERIODO DE CUMPLIMIENTO				
CLARIDAD	RELEVANCIA	ECONOMÍA	MONITOREABLE	ADECUADO	VALOR	AÑO	VALOR DEL PERIODO (PROGRAMADO ANUAL EN EL EJERCICIO FISCAL VIGENTE)	AÑO (EJERCICIO FISCAL VIGENTE)	PORCENTAJE DE CUMPLIMIENTO CON RESPECTO DEL VALOR BASE (EL VALOR QUE SE PRETENDE LOGRAR AL FINALIZAR EL EJERCICIO FISCAL CORRESPONDIENTE)		COMPORTAMIENTO DEL INDICADOR HACIA LA META
SI	SI	SI	SI	SI	0	2022	100%				REGULAR
JUSTIFICACIÓN DE LAS CARACTERÍSTICAS	ES CLARO PORQUE SU REDACCIÓN NO DEJA DUDAS SOBRE LO QUE MIDE. ES RELEVANTE PORQUE SU MEDICIÓN PERMITE CONOCER INFORMACIÓN IMPORTANTE. AL RECABARSE LOS DATOS A TRAVÉS DE DOCUMENTOS GENERADOS INTERNAMENTE POR LAS ÁREAS, ES ECONÓMICO Y MONITOREABLE. ES ADECUADO PORQUE PROVEE LAS SUFICIENTES BASES PARA SABER QUE SE MEDIRÁ.				FACTIBILIDAD DE LA META		FACTIBLE		PARAMETROS DE SEMAFORIZACIÓN		
RESPONSABLE DEL INDICADOR	REGIDURÍA DE ECOLOGÍA Y MEDIO AMBIENTE / REGIDURÍA DE GRUPOS VULNERABLES / REGIDURÍA DE SALUBRIDAD Y ASISTENCIA PÚBLICA / SISTEMA MUNICIPAL DIF / TESORERÍA /								VERDE	AMARILLO	ROJO

5. CARACTERÍSTICAS DE LAS VARIABLES (METADATOS)

VARIABLE 1													VARIABLE 2												
NOMBRE DE LA VARIABLE:						ACCIONES REALIZADAS						NOMBRE DE LA VARIABLE:						ACCIONES PROGRAMADAS							
DESCRIPCIÓN DE LA VARIABLE:						NÚMERO DE ACCIONES REALIZADAS.						DESCRIPCIÓN DE LA VARIABLE:						CANTIDAD TOTAL DE ACCIONES PROGRAMADAS PARA SU REALIZACIÓN.							
FUENTES (MEDIOS DE VERIFICACIÓN):						PÁGINA DE INTERNET DEL H. AYUNTAMIENTO, INFORMES DE GOBIERNO, INFORMES O REPORTES DE CADA ÁREA, BITÁCORAS, REPORTES FOTOGRÁFICOS, EXPEDIENTES DEL ARCHIVO.						FUENTES (MEDIOS DE VERIFICACIÓN):						PÁGINA DE INTERNET DEL H. AYUNTAMIENTO, INFORMES DE GOBIERNO, INFORMES O REPORTES DE CADA ÁREA, BITÁCORAS, REPORTES FOTOGRÁFICOS, EXPEDIENTES DEL ARCHIVO.							
UNIDAD DE MEDIDA:						ACCIONES						UNIDAD DE MEDIDA:						ACCIONES							
CALENDARIZACIÓN DE LO PROGRAMADO DE LA VARIABLE 1													CALENDARIZACIÓN DE LO PROGRAMADO DE LA VARIABLE 2												
ENE	FEB	MAR	ABR	MAY	JUN	JUL	AGO	SEP	OCT	NOV	DIC	ENE	FEB	MAR	ABR	MAY	JUN	JUL	AGO	SEP	OCT	NOV	DIC		
2	2	1	2	2	2	2	1	2	1	1	2	2	2	1	2	2	2	2	1	2	1	1	2		
FRECUENCIA DE MEDICIÓN DE LA VARIABLE:						TRIMESTRAL						FRECUENCIA DE MEDICIÓN DE LA VARIABLE:						TRIMESTRAL							
DESAGREGACIÓN GEOGRÁFICA:						MUNICIPIO DE QUIMIXTLÁN						DESAGREGACIÓN GEOGRÁFICA:						MUNICIPIO DE QUIMIXTLÁN							

6. INFORME DE CUMPLIMIENTO ANUAL DE LAS VARIABLES

SEGUIMIENTO DE LO REALIZADO DE LA VARIABLE 1												SEGUIMIENTO DE LO REALIZADO DE LA VARIABLE 2											
ENE	FEB	MAR	ABR	MAY	JUN	JUL	AGO	SEP	OCT	NOV	DIC	ENE	FEB	MAR	ABR	MAY	JUN	JUL	AGO	SEP	OCT	NOV	DIC
2	2	1	2	2	2	2	1	2				2	2	1	2	2	2	2	1	2	1	1	2
DESCRIPCIÓN DE LOS RESULTADOS OBTENIDOS DE LA VARIABLE 1												DESCRIPCIÓN DE LOS RESULTADOS OBTENIDOS DE LA VARIABLE 2											



1. DATOS DE IDENTIFICACIÓN DEL PROGRAMA PRESUPUESTARIO

2. DATOS DE IDENTIFICACIÓN DEL INDICADOR

NOMBRE DEL PROGRAMA PRESUPUESTARIO (PP)	BIENESTAR PARA QUIMIXTLÁN	NIVEL	COMPONENTE 4			
DEPENDENCIA / DIRECCIÓN / UNIDAD RESPONSABLE	REGIDURÍA DE ECOLOGÍA Y MEDIO AMBIENTE / REGIDURÍA DE GRUPOS VULNERABLES / REGIDURÍA DE SALUBRIDAD Y ASISTENCIA PÚBLICA / SISTEMA MUNICIPAL DIF / TESORERÍA /	NOMBRE DEL INDICADOR:	PORCENTAJE DE OBRAS REALIZADAS PARA MEJORAR LA CALIDAD DE VIDA DE LA POBLACIÓN.		DIMENSIÓN A MEDIR:	EFICIENCIA
EJE / OBJETIVO DE ALINEACIÓN CON EL PLAN ESTATAL DE DESARROLLO 2019 - 2024	4. DISMINUCIÓN DE LAS DESIGUALDADES	DESCRIPCIÓN DEL INDICADOR	OBRAS REALIZADAS RESPECTO AL TOTAL DE OBRAS PROGRAMADAS.		TIPO DE INDICADOR	GESTIÓN
EJE / OBJETIVO DEL PLAN DE DESARROLLO MUNICIPAL 2022 - 2024	EJE 1. BIENESTAR Y DESARROLLO SOCIAL EN QUIMIXTLÁN	MÉTODO DE CÁLCULO	(V1/V2) * 100		FRECUENCIA DE MEDICIÓN	TRIMESTRAL
PRIORIDADES / RUBRO DE GASTO	FAISMUN / PARTICIPACIONES / RECURSOS PROPIOS /	UNIDAD DE MEDIDA	PORCENTAJE			
NÚMERO ASIGNANDO DEL SISTEMA CONTABLE DEL PROGRAMA PRESUPUESTARIO	8034					

4. DETERMINACIÓN DE METAS

EN EL INDICADOR PRESENTA LAS SIGUIENTES CUALIDADES					LÍNEA BASE		META Y PERIODO DE CUMPLIMIENTO				
CLARIDAD	RELEVANCIA	ECONOMÍA	MONITOREABLE	ADECUADO	VALOR	AÑO	VALOR DEL PERIODO (PROGRAMADO ANUAL EN EL EJERCICIO FISCAL VIGENTE)	AÑO (EJERCICIO O FISCAL VIGENTE)	PORCENTAJE DE CUMPLIMIENTO CON RESPECTO DEL VALOR BASE (EL VALOR QUE SE PRETENDE LOGRAR AL FINALIZAR EL EJERCICIO FISCAL CORRESPONDIENTE)		COMPORTAMIENTO DEL INDICADOR HACIA LA META
SI	SI	SI	SI	SI	0	2022	100%				REGULAR
JUSTIFICACIÓN DE LAS CARACTERÍSTICAS	ES CLARO PORQUE SU REDACCIÓN NO DEJA DUDAS SOBRE LO QUE MIDE. ES RELEVANTE PORQUE SU MEDICIÓN PERMITE CONOCER INFORMACIÓN IMPORTANTE. AL RECABARSE LOS DATOS A TRAVÉS DE DOCUMENTOS GENERADOS INTERNAMENTE POR LAS ÁREAS, ES ECONÓMICO Y MONITOREABLE. ES ADECUADO PORQUE PROVEE LAS SUFICIENTES BASES PARA SABER QUE SE MEDIRÁ.				FACTIBILIDAD DE LA META	FACTIBLE	PARAMETROS DE SEMAFORIZACIÓN		VERDE	AMARILLO	ROJO
RESPONSABLE DEL INDICADOR	REGIDURÍA DE ECOLOGÍA Y MEDIO AMBIENTE / REGIDURÍA DE GRUPOS VULNERABLES / REGIDURÍA DE SALUBRIDAD Y ASISTENCIA PÚBLICA / SISTEMA MUNICIPAL DIF / TESORERÍA /										

5. CARACTERÍSTICAS DE LAS VARIABLES (METADATOS)

VARIABLE 1													VARIABLE 2												
NOMBRE DE LA VARIABLE: ACCIONES REALIZADAS													NOMBRE DE LA VARIABLE: ACCIONES PROGRAMADAS												
DESCRIPCIÓN DE LA VARIABLE: NÚMERO DE ACCIONES REALIZADAS													DESCRIPCIÓN DE LA VARIABLE: CANTIDAD TOTAL DE ACCIONES PROGRAMADAS PARA SU REALIZACIÓN												
FUENTES (MEDIOS DE VERIFICACIÓN): PÁGINA DE INTERNET DEL H. AYUNTAMIENTO, INFORMES DE GOBIERNO, INFORMES O REPORTES DE CADA ÁREA, BITÁCORAS, REPORTES FOTOGRAFICOS, EXPEDIENTES DEL ARCHIVO.													FUENTES (MEDIOS DE VERIFICACIÓN): PÁGINA DE INTERNET DEL H. AYUNTAMIENTO, INFORMES DE GOBIERNO, INFORMES O REPORTES DE CADA ÁREA, BITÁCORAS, REPORTES FOTOGRAFICOS, EXPEDIENTES DEL ARCHIVO.												
UNIDAD DE MEDIDA: ACCIONES													UNIDAD DE MEDIDA: MUNICIPIO DE QUIMIXTLÁN												
CALENDARIZACIÓN DE LO PROGRAMADO DE LA VARIABLE 1													CALENDARIZACIÓN DE LO PROGRAMADO DE LA VARIABLE 2												
ENE	FEB	MAR	ABR	MAY	JUN	JUL	AGO	SEP	OCT	NOV	DIC	ENE	FEB	MAR	ABR	MAY	JUN	JUL	AGO	SEP	OCT	NOV	DIC		
0	1	0	0	1	0	0	1	0	0	1	0	0	1	0	0	1	0	0	1	0	0	1	0		
FRECUENCIA DE MEDICIÓN DE LA VARIABLE: TRIMESTRAL													FRECUENCIA DE MEDICIÓN DE LA VARIABLE: TRIMESTRAL												
DESAGREGACIÓN GEOGRÁFICA: MUNICIPIO DE QUIMIXTLÁN													DESAGREGACIÓN GEOGRÁFICA: MUNICIPIO DE QUIMIXTLÁN												

6. INFORME DE CUMPLIMIENTO ANUAL DE LAS VARIABLES

SEGUIMIENTO DE LO REALIZADO DE LA VARIABLE 1												SEGUIMIENTO DE LO REALIZADO DE LA VARIABLE 2											
ENE	FEB	MAR	ABR	MAY	JUN	JUL	AGO	SEP	OCT	NOV	DIC	ENE	FEB	MAR	ABR	MAY	JUN	JUL	AGO	SEP	OCT	NOV	DIC
0	1	0	0	1	0	0	1	0				0	1	0	0	1	0	0	1	0	0	1	0
DESCRIPCIÓN DE LOS RESULTADOS OBTENIDOS DE LA VARIABLE 1												DESCRIPCIÓN DE LOS RESULTADOS OBTENIDOS DE LA VARIABLE 2											



H. Ayuntamiento de Quimixtlán
Clave 19/10

Fichas Técnicas de Indicadores 3er Trimestre 2023

Programa 2. Educación para todos y Juventud de Quimixtlán.

José Martínez Pimentel
Presidente Municipal Sustituto



1. DATOS DE IDENTIFICACIÓN DEL PROGRAMA PRESUPUESTARIO

NOMBRE DEL PROGRAMA PRESUPUESTARIO (PP)	EDUCACIÓN PARA TODOS Y JUVENTUD DE QUIMIXTLÁN.	NIVEL	FIN		
DEPENDENCIA / DIRECCIÓN / UNIDAD RESPONSABLE	REGIDURÍA DE EDUCACIÓN PÚBLICA Y ACTIVIDADES CULTURALES, DEPORTIVAS Y SOCIALES / SISTEMA MUNICIPAL DIF /	NOMBRE DEL INDICADOR:	PORCENTAJE DE POBLACIÓN BENEFICIADA CON ACCIONES Y PROGRAMAS DE EDUCACIÓN.		DIMENSIÓN A MEDIR:
EJE / OBJETIVO DE ALINEACIÓN CON EL PLAN ESTATAL DE DESARROLLO 2019 - 2024	4. DISMINUCIÓN DE LAS DESIGUALDADES	DESCRIPCIÓN DEL INDICADOR	POBLACIÓN		TIPO DE INDICADOR
EJE / OBJETIVO DEL PLAN DE DESARROLLO MUNICIPAL 2022 - 2024	EJE 1. BIENESTAR Y DESARROLLO SOCIAL EN QUIMIXTLÁN	MÉTODO DE CÁLCULO	(VI/V2) * 100		FRECUENCIA DE MEDICIÓN
PRIORIDADES / RUBRO DE GASTO	PARTICIPACIONES /	UNIDAD DE MEDIDA	PORCENTAJE		
NÚMERO ASIGANDO DEL SISTEMA CONTABLE DEL PROGRAMA PRESUPUESTARIO	8035				

4. DETERMINACIÓN DE METAS

EN EL INDICADOR PRESENTA LAS SIGUIENTES CUALIDADES					LÍNEA BASE		META Y PERIODO DE CUMPLIMIENTO				
CLARIDAD	RELEVANCIA	ECONOMÍA	MONITOREABLE	ADECUADO	VALOR	AÑO	VALOR DEL PERIODO (PROGRAMADO ANUAL EN EL EJERCICIO FISCAL VIGENTE)	AÑO (EJERCICIO O FISCAL VIGENTE)	PORCENTAJE DE CUMPLIMIENTO CON RESPECTO DEL VALOR BASE (EL VALOR QUE SE PRETENDE LOGRAR AL FINALIZAR EL EJERCICIO FISCAL CORRESPONDIENTE)		COMPORTAMIENTO DEL INDICADOR HACIA LA META
SI	SI	SI	SI	SI	0	2022	100%				REGULAR
JUSTIFICACIÓN DE LAS CARACTERÍSTICAS	ES CLARO PORQUE SU REDACCIÓN NO DEJA DUDAS SOBRE LO QUE MIDE. ES RELEVANTE PORQUE SU MEDICIÓN PERMITE CONOCER INFORMACIÓN IMPORTANTE. AL RECABARSE LOS DATOS A TRAVÉS DE DOCUMENTOS GENERADOS INTERNAMENTE POR LAS ÁREAS, ES ECONÓMICO Y MONITOREABLE. ES ADECUADO PORQUE PROVEE LAS SUFICIENTES BASES PARA SABER QUE SE MEDIRÁ.				FACTIBILIDAD DE LA META		FACTIBLE		PARAMETROS DE SEMAFORIZACIÓN		
RESPONSABLE DEL INDICADOR	REGIDURÍA DE EDUCACIÓN PÚBLICA Y ACTIVIDADES CULTURALES, DEPORTIVAS Y SOCIALES / SISTEMA MUNICIPAL DIF /								VERDE	AMARILLO	ROJO

5. CARACTERÍSTICAS DE LAS VARIABLES (METADATOS)

VARIABLE 1													VARIABLE 2												
NOMBRE DE LA VARIABLE:						POBLACIÓN BENEFICIADA						NOMBRE DE LA VARIABLE:						POBLACIÓN PROGRAMADA							
DESCRIPCIÓN DE LA VARIABLE:						NÚMERO DE POBLACIÓN BENEFICIADA						DESCRIPCIÓN DE LA VARIABLE:						CANTIDAD TOTAL DE POBLACIÓN PROGRAMADA PARA SER BENEFICIADA.							
FUENTES (MEDIOS DE VERIFICACIÓN):						PÁGINA DE INTERNET DEL H. AYUNTAMIENTO, INFORMES DE GOBIERNO, INFORMES O REPORTES DE CADA ÁREA, BITÁCORAS, REPORTES FOTOGRAFICOS, EXPEDIENTES DEL ARCHIVO.						FUENTES (MEDIOS DE VERIFICACIÓN):						PÁGINA DE INTERNET DEL H. AYUNTAMIENTO, INFORMES DE GOBIERNO, INFORMES O REPORTES DE CADA ÁREA, BITÁCORAS, REPORTES FOTOGRAFICOS, EXPEDIENTES DEL ARCHIVO.							
UNIDAD DE MEDIDA:						PERSONAS						UNIDAD DE MEDIDA:						PERSONAS							
CALENDARIZACIÓN DE LO PROGRAMADO DE LA VARIABLE 1													CALENDARIZACIÓN DE LO PROGRAMADO DE LA VARIABLE 2												
ENE	FEB	MAR	ABR	MAY	JUN	JUL	AGO	SEP	OCT	NOV	DIC	ENE	FEB	MAR	ABR	MAY	JUN	JUL	AGO	SEP	OCT	NOV	DIC		
50	50	50	50	50	50	50	50	50	50	50	50	50	50	50	50	50	50	50	50	50	50	50	50		
FRECUENCIA DE MEDICIÓN DE LA VARIABLE:						ANUAL						FRECUENCIA DE MEDICIÓN DE LA VARIABLE:						ANUAL							
DESAGREGACIÓN GEOGRÁFICA:						MUNICIPIO DE QUIMIXTLÁN						DESAGREGACIÓN GEOGRÁFICA:						MUNICIPIO DE QUIMIXTLÁN							

6. INFORME DE CUMPLIMIENTO ANUAL DE LAS VARIABLES

SEGUIMIENTO DE LO REALIZADO DE LA VARIABLE 1												SEGUIMIENTO DE LO REALIZADO DE LA VARIABLE 2											
ENE	FEB	MAR	ABR	MAY	JUN	JUL	AGO	SEP	OCT	NOV	DIC	ENE	FEB	MAR	ABR	MAY	JUN	JUL	AGO	SEP	OCT	NOV	DIC
50	50	50	50	50	50	50	50	50				50	50	50	50	50	50	50	50	50	50	50	50
DESCRIPCIÓN DE LOS RESULTADOS OBTENIDOS DE LA VARIABLE 1												DESCRIPCIÓN DE LOS RESULTADOS OBTENIDOS DE LA VARIABLE 2											



1. DATOS DE IDENTIFICACIÓN DEL PROGRAMA PRESUPUESTARIO

2. DATOS DE IDENTIFICACIÓN DEL INDICADOR

NOMBRE DEL PROGRAMA PRESUPUESTARIO (PP)	EDUCACIÓN PARA TODOS Y JUVENTUD DE QUIMIXTLÁN.	NIVEL	PROPOSITO		
DEPENDENCIA / DIRECCIÓN / UNIDAD RESPONSABLE	REGIDURÍA DE EDUCACIÓN PÚBLICA Y ACTIVIDADES CULTURALES, DEPORTIVAS Y SOCIALES / SISTEMA MUNICIPAL DIF /	NOMBRE DEL INDICADOR:	PORCENTAJE DE ACCIONES CULTURALES, EDUCATIVAS Y DIRIGIDAS A JÓVENES REALIZADAS		DIMENCIÓN A MEDIR:
EJE / OBJETIVO DE ALINEACIÓN CON EL PLAN ESTATAL DE DESARROLLO 2019 - 2024	4. DISMINUCIÓN DE LAS DESIGUALDADES	DESCRIPCIÓN DEL INDICADOR	ACCIONES REALIZADAS RESPECTO AL TOTAL PROGRAMADO.		TIPO DE INDICADOR
EJE / OBJETIVO DEL PLAN DE DESARROLLO MUNICIPAL 2022 - 2024	EJE 1. BIENESTAR Y DESARROLLO SOCIAL EN QUIMIXTLÁN	MÉTODO DE CÁLCULO	(V1/V2)*100		FRECUENCIA DE MEDICIÓN
PRIORIDADES / RUBRO DE GASTO	PARTICIPACIONES /	UNIDAD DE MEDIDA	PORCENTAJE		
NÚMERO ASIGNADO DEL SISTEMA CONTABLE DEL PROGRAMA PRESUPUESTARIO	8035	4. DETERMINACIÓN DE METAS			

EN EL INDICADOR PRESENTA LAS SIGUIENTES CUALIDADES					LÍNEA BASE		META Y PERIODO DE CUMPLIMIENTO				
CLARIDAD	RELEVANCIA	ECONOMÍA	MONITOREABLE	ADECUADO	VALOR	AÑO	VALOR DEL PERIODO (PROGRAMADO ANUAL EN EL EJERCICIO FISCAL VIGENTE)	AÑO (EJERCICIO O FISCAL VIGENTE)	PORCENTAJE DE CUMPLIMIENTO CON RESPECTO DEL VALOR BASE (EL VALOR QUE SE PRETENDE LOGRAR AL FINALIZAR EL EJERCICIO FISCAL CORRESPONDIENTE)		COMPORTAMIENTO DEL INDICADOR HACIA LA META
SI	SI	SI	SI	SI	0	2022	100%				REGULAR
JUSTIFICACIÓN DE LAS CARACTERÍSTICAS	ES CLARO PORQUE SU REDACCIÓN NO DEJA DUDAS SOBRE LO QUE MIDE. ES RELEVANTE PORQUE SU MEDICIÓN PERMITE CONOCER INFORMACIÓN IMPORTANTE. AL RECABARSE LOS DATOS A TRAVÉS DE DOCUMENTOS GENERADOS INTERNAMENTE POR LAS ÁREAS, ES ECONÓMICO Y MONITOREABLE. ES ADECUADO PORQUE PROVEE LAS SUFICIENTES BASES PARA SABER QUE SE MEDIRÁ.					FACTIBILIDAD DE LA META	FACTIBLE		PARAMETROS DE SEMAFORIZACIÓN		
									VERDE	AMARILLO	ROJO
RESPONSABLE DEL INDICADOR	REGIDURÍA DE EDUCACIÓN PÚBLICA Y ACTIVIDADES CULTURALES, DEPORTIVAS Y SOCIALES / SISTEMA MUNICIPAL DIF /										

5. CARACTERÍSTICAS DE LAS VARIABLES (METADATOS)

VARIABLE 1													VARIABLE 2										
NOMBRE DE LA VARIABLE:		ACCIONES REALIZADAS											NOMBRE DE LA VARIABLE:		ACCIONES PROGRAMADAS								
DESCRIPCIÓN DE LA VARIABLE:		NÚMERO DE ACCIONES REALIZADAS											DESCRIPCIÓN DE LA VARIABLE:		CANTIDAD TOTAL DE ACCIONES PROGRAMADAS PARA SU REALIZACIÓN								
FUENTES (MEDIOS DE VERIFICACIÓN):		PÁGINA DE INTERNET DEL H. AYUNTAMIENTO, INFORMES DE GOBIERNO, INFORMES O REPORTES DE CADA ÁREA, BITÁCORAS, REPORTES FOTOGRÁFICOS, EXPEDIENTES DEL ARCHIVO.											FUENTES (MEDIOS DE VERIFICACIÓN):		PÁGINA DE INTERNET DEL H. AYUNTAMIENTO, INFORMES DE GOBIERNO, INFORMES O REPORTES DE CADA ÁREA, BITÁCORAS, REPORTES FOTOGRÁFICOS, EXPEDIENTES DEL ARCHIVO.								
UNIDAD DE MEDIDA:		ACCIONES											UNIDAD DE MEDIDA:		ACCIONES								
CALENDARIZACIÓN DE LO PROGRAMADO DE LA VARIABLE 1													CALENDARIZACIÓN DE LO PROGRAMADO DE LA VARIABLE 2										
ENE	FEB	MAR	ABR	MAY	JUN	JUL	AGO	SEP	OCT	NOV	DIC	ENE	FEB	MAR	ABR	MAY	JUN	JUL	AGO	SEP	OCT	NOV	DIC
1	2	2	3	1	4	1	0	1	2	4	3	1	2	2	3	1	4	1	0	1	2	4	3
FRECUENCIA DE MEDICIÓN DE LA VARIABLE:		SEMESTRAL											FRECUENCIA DE MEDICIÓN DE LA VARIABLE:		SEMESTRAL								
DESAGREGACIÓN GEOGRÁFICA:		MUNICIPIO DE QUIMIXTLÁN											DESAGREGACIÓN GEOGRÁFICA:		MUNICIPIO DE QUIMIXTLÁN								

6. INFORME DE CUMPLIMIENTO ANUAL DE LAS VARIABLES

SEGUIMIENTO DE LO REALIZADO DE LA VARIABLE 1													SEGUIMIENTO DE LO REALIZADO DE LA VARIABLE 2										
ENE	FEB	MAR	ABR	MAY	JUN	JUL	AGO	SEP	OCT	NOV	DIC	ENE	FEB	MAR	ABR	MAY	JUN	JUL	AGO	SEP	OCT	NOV	DIC
1	2	2	3	1	4	1	0	1				1	2	2	3	1	4	1	0	1	2	4	3
DESCRIPCIÓN DE LOS RESULTADOS OBTENIDOS DE LA VARIABLE 1													DESCRIPCIÓN DE LOS RESULTADOS OBTENIDOS DE LA VARIABLE 2										



1. DATOS DE IDENTIFICACIÓN DEL PROGRAMA PRESUPUESTARIO

2. DATOS DE IDENTIFICACIÓN DEL INDICADOR

NOMBRE DEL PROGRAMA PRESUPUESTARIO (PP)	EDUCACIÓN PARA TODOS Y JUVENTUD DE QUIMIXTLÁN.	NIVEL	COMPONENTE 1			
DEPENDENCIA / DIRECCIÓN / UNIDAD RESPONSABLE	REGIDURÍA DE EDUCACIÓN PÚBLICA Y ACTIVIDADES CULTURALES, DEPORTIVAS Y SOCIALES / SISTEMA MUNICIPAL DIF /	NOMBRE DEL INDICADOR:	PORCENTAJE DE ESTRATEGIAS IMPLEMENTADAS PARA FOMENTAR LA FORMACIÓN EDUCATIVA.		DIMENCIÓN A MEDIR:	EFICACIA
EJE / OBJETIVO DE ALINEACIÓN CON EL PLAN ESTATAL DE DESARROLLO 2019 - 2024	4. DISMINUCIÓN DE LAS DESIGUALDADES	DESCRIPCIÓN DEL INDICADOR	ESTRATEGIAS IMPLEMENTADAS RESPECTO AL TOTAL DE ESTRATEGIAS PLANEADAS.		TIPO DE INDICADOR	GESTIÓN
EJE / OBJETIVO DEL PLAN DE DESARROLLO MUNICIPAL 2022 - 2024	EJE 1. BIENESTAR Y DESARROLLO SOCIAL EN QUIMIXTLÁN	MÉTODO DE CÁLCULO	(VI/V2) *100		FRECUENCIA DE MEDICIÓN	TRIMESTRAL
PRIORIDADES / RUBRO DE GASTO	PARTICIPACIONES /	UNIDAD DE MEDIDA	PORCENTAJE			
NÚMERO ASIGNADO DEL SISTEMA CONTABLE DEL PROGRAMA PRESUPUESTARIO	8035					

4. DETERMINACIÓN DE METAS


EN EL INDICADOR PRESENTA LAS SIGUIENTES CUALIDADES					LÍNEA BASE		META Y PERIODO DE CUMPLIMIENTO				
CLARIDAD	RELEVANCIA	ECONOMÍA	MONITOREABLE	ADECUADO	VALOR	AÑO	VALOR DEL PERIODO (PROGRAMADO ANUAL EN EL EJERCICIO FISCAL VIGENTE)	AÑO (EJERCICIO FISCAL VIGENTE)	PORCENTAJE DE CUMPLIMIENTO CON RESPECTO DEL VALOR BASE (EL VALOR QUE SE PRETENDE LOGRAR AL FINALIZAR EL EJERCICIO FISCAL CORRESPONDIENTE)		COMPORTAMIENTO DEL INDICADOR HACIA LA META
SI	SI	SI	SI	SI	0	2022	100%				REGULAR
JUSTIFICACIÓN DE LAS CARACTERÍSTICAS	ES CLARO PORQUE SU REDACCIÓN NO DEJA DUDAS SOBRE LO QUE MIDE. ES RELEVANTE PORQUE SU MEDICIÓN PERMITE CONOCER INFORMACIÓN IMPORTANTE. AL RECABARSE LOS DATOS A TRAVÉS DE DOCUMENTOS GENERADOS INTERNAMENTE POR LAS ÁREAS, ES ECONÓMICO Y MONITOREABLE. ES ADECUADO PORQUE PROVEE LAS SUFICIENTES BASES PARA SABER QUE SE MEDIRÁ.				FACTIBILIDAD DE LA META		FACTIBLE		PARAMETROS DE SEMAFORIZACIÓN		
RESPONSABLE DEL INDICADOR	REGIDURÍA DE EDUCACIÓN PÚBLICA Y ACTIVIDADES CULTURALES, DEPORTIVAS Y SOCIALES / SISTEMA MUNICIPAL DIF /								VERDE	AMARILLO	ROJO

5. CARACTERÍSTICAS DE LAS VARIABLES (METADATOS)

VARIABLE 1													VARIABLE 2										
NOMBRE DE LA VARIABLE: ESTRATEGIAS IMPLEMENTADAS													NOMBRE DE LA VARIABLE: ESTRATEGIAS PROGRAMADAS										
DESCRIPCIÓN DE LA VARIABLE: NÚMERO DE ESTRATEGIAS IMPLEMENTADAS													DESCRIPCIÓN DE LA VARIABLE: CANTIDAD TOTAL DE ESTRATEGIAS PROGRAMADAS PARA SU IMPLEMENTACIÓN										
FUENTES (MEDIOS DE VERIFICACIÓN): PÁGINA DE INTERNET DEL H. AYUNTAMIENTO, INFORMES DE GOBIERNO, INFORMES O REPORTES DE CADA ÁREA, BITÁCORAS, REPORTES FOTOGRÁFICOS, EXPEDIENTES DEL ARCHIVO.													FUENTES (MEDIOS DE VERIFICACIÓN): PÁGINA DE INTERNET DEL H. AYUNTAMIENTO, INFORMES DE GOBIERNO, INFORMES O REPORTES DE CADA ÁREA, BITÁCORAS, REPORTES FOTOGRÁFICOS, EXPEDIENTES DEL ARCHIVO.										
UNIDAD DE MEDIDA: ESTRATEGIAS													UNIDAD DE MEDIDA: ESTRATEGIAS										
CALENDARIZACIÓN DE LO PROGRAMADO DE LA VARIABLE 1													CALENDARIZACIÓN DE LO PROGRAMADO DE LA VARIABLE 2										
ENE	FEB	MAR	ABR	MAY	JUN	JUL	AGO	SEP	OCT	NOV	DIC	ENE	FEB	MAR	ABR	MAY	JUN	JUL	AGO	SEP	OCT	NOV	DIC
1	2	0	2	0	2	0	0	1	0	2	1	1	2	0	2	0	2	0	0	1	0	2	1
FRECUENCIA DE MEDICIÓN DE LA VARIABLE: TRIMESTRAL													FRECUENCIA DE MEDICIÓN DE LA VARIABLE: TRIMESTRAL										
DESAGREGACIÓN GEOGRÁFICA: MUNICIPIO DE QUIMIXTLÁN													DESAGREGACIÓN GEOGRÁFICA: MUNICIPIO DE QUIMIXTLÁN										

6. INFORME DE CUMPLIMIENTO ANUAL DE LAS VARIABLES

SEGUIMIENTO DE LO REALIZADO DE LA VARIABLE 1													SEGUIMIENTO DE LO REALIZADO DE LA VARIABLE 2										
ENE	FEB	MAR	ABR	MAY	JUN	JUL	AGO	SEP	OCT	NOV	DIC	ENE	FEB	MAR	ABR	MAY	JUN	JUL	AGO	SEP	OCT	NOV	DIC
1	2	0	2	0	2	0	0	1				1	2	0	2	0	2	0	0	1	0	2	1
DESCRIPCIÓN DE LOS RESULTADOS OBTENIDOS DE LA VARIABLE 1													DESCRIPCIÓN DE LOS RESULTADOS OBTENIDOS DE LA VARIABLE 2										


	HONORABLE AYUNTAMIENTO DE:	QUIMIXTLÁN	PUEBLA.
	2021 - 2024		
	PROGRAMA PRESUPUESTARIO 2023		
	FICHA TÉCNICA DE LOS INDICADORES		
NOMBRE DEL PROGRAMA:		EDUCACIÓN PARA TODOS Y JUVENTUD DE QUIMIXTLÁN.	

1. DATOS DE IDENTIFICACIÓN DEL PROGRAMA PRESUPUESTARIO		2. DATOS DE IDENTIFICACIÓN DEL INDICADOR			
NOMBRE DEL PROGRAMA PRESUPUESTARIO (PP)	EDUCACIÓN PARA TODOS Y JUVENTUD DE QUIMIXTLÁN.	NIVEL	COMPONENTE 2		
DEPENDENCIA / DIRECCIÓN / UNIDAD RESPONSABLE	REGIDURÍA DE EDUCACIÓN PÚBLICA Y ACTIVIDADES CULTURALES, DEPORTIVAS Y SOCIALES / SISTEMA MUNICIPAL DIF /	NOMBRE DEL INDICADOR:	PORCENTAJE DE ACTIVIDADES CULTURALES EN EL MUNICIPIO REALIZADAS	DIMENSIÓN A MEDIR:	EFICIENCIA
EJE / OBJETIVO DE ALINEACIÓN CON EL PLANESTATAL DE DESARROLLO 2019 - 2024	4. DISMINUCIÓN DE LAS DESIGUALDADES	DESCRIPCIÓN DEL INDICADOR	ACTIVIDADES REALIZADAS RESPECTO AL TOTAL PROGRAMADO.	TIPO DE INDICADOR	GESTIÓN
EJE / OBJETIVO DEL PLAN DE DESARROLLO MUNICIPAL 2022 - 2024	EJE 1. BIENESTAR Y DESARROLLO SOCIAL EN QUIMIXTLÁN	MÉTODO DE CÁLCULO	(VI/V2) *100	FRECUENCIA DE MEDICIÓN	TRIMESTRAL
PRIORIDADES / RUBRO DE GASTO	PARTICIPACIONES /	UNIDAD DE MEDIDA	PORCENTAJE		
NÚMERO ASIGANDO DEL SISTEMA CONTABLE DEL PROGRAMA PRESUPUESTARIO	8035				

3. CARACTERÍSTICAS DEL INDICADOR					4. DETERMINACIÓN DE METAS						
EN EL INDICADOR PRESENTA LAS SIGUIENTES CUALIDADES					LÍNEA BASE		META Y PERIODO DE CUMPLIMIENTO				
CLARIDAD	RELEVANCIA	ECONOMÍA	MONITOREABLE	ADECUADO	VALOR	AÑO	VALOR DEL PERIODO (PROGRAMADO ANUAL EN EL EJERCICIO FISCAL VIGENTE)	AÑO (EJERCICIO O FISCAL VIGENTE)	PORCENTAJE DE CUMPLIMIENTO CON RESPECTO DEL VALOR BASE (EL VALOR QUE SE PRETENDE LOGRAR AL FINALIZAR EL EJERCICIO FISCAL CORRESPONDIENTE)	COMPORTAMIENTO DEL INDICADOR HACIA LA META	
SI	SI	SI	SI	SI	0	2022	100%			REGULAR	
JUSTIFICACIÓN DE LAS CARACTERÍSTICAS	ES CLARO PORQUE SU REDACCIÓN NO DEJA DUDAS SOBRE LO QUE MIDE. ES RELEVANTE PORQUE SU MEDICIÓN PERMITE CONOCER INFORMACIÓN IMPORTANTE. AL RECABARSE LOS DATOS A TRAVÉS DE DOCUMENTOS GENERADOS INTERNAMENTE POR LAS ÁREAS, ES ECONÓMICO Y MONITOREABLE. ES ADECUADO PORQUE PROVEE LAS SUFICIENTES BASES PARA SABER QUE SE MEDIRÁ.				FACTIBILIDAD DE LA META		FACTIBLE	PARAMETROS DE SEMAFORIZACIÓN			
RESPONSABLE DEL INDICADOR	REGIDURÍA DE EDUCACIÓN PÚBLICA Y ACTIVIDADES CULTURALES, DEPORTIVAS Y SOCIALES / SISTEMA MUNICIPAL DIF /								VERDE	AMARILLO	ROJO

5. CARACTERÍSTICAS DE LAS VARIABLES (METADATOS)																							
VARIABLE 1						VARIABLE 2																	
NOMBRE DE LA VARIABLE:	ACTIVIDADES REALIZADAS						NOMBRE DE LA VARIABLE:	ACTIVIDADES PROGRAMADAS															
DESCRIPCIÓN DE LA VARIABLE:	NÚMERO DE ACTIVIDADES REALIZADAS						DESCRIPCIÓN DE LA VARIABLE:	CANTIDAD TOTAL DE ACTIVIDADES PROGRAMADAS PARA SU REALIZACIÓN															
FUENTES (MEDIOS DE VERIFICACIÓN):	PÁGINA DE INTERNET DEL H. AYUNTAMIENTO, INFORMES DE GOBIERNO, INFORMES O REPORTES DE CADA ÁREA, BITÁCORAS, REPORTES FOTOGRAFICOS, EXPEDIENTES DEL ARCHIVO.						FUENTES (MEDIOS DE VERIFICACIÓN):	PÁGINA DE INTERNET DEL H. AYUNTAMIENTO, INFORMES DE GOBIERNO, INFORMES O REPORTES DE CADA ÁREA, BITÁCORAS, REPORTES FOTOGRAFICOS, EXPEDIENTES DEL ARCHIVO.															
UNIDAD DE MEDIDA:	ACTIVIDADES						UNIDAD DE MEDIDA:	ACTIVIDADES															
CALENDARIZACIÓN DE LO PROGRAMADO DE LA VARIABLE 1																							
ENE	FEB	MAR	ABR	MAY	JUN	JUL	AGO	SEP	OCT	NOV	DIC	ENE	FEB	MAR	ABR	MAY	JUN	JUL	AGO	SEP	OCT	NOV	DIC
0	0	1	1	1	1	0	0	0	2	1	2	0	0	1	1	1	1	0	0	0	2	1	2
FRECUENCIA DE MEDICIÓN DE LA VARIABLE:						FRECUENCIA DE MEDICIÓN DE LA VARIABLE:																	
TRIMESTRAL						TRIMESTRAL																	
DESAGREGACIÓN GEOGRÁFICA:						DESAGREGACIÓN GEOGRÁFICA:																	
MUNICIPIO DE QUIMIXTLÁN						MUNICIPIO DE QUIMIXTLÁN																	

6. INFORME DE CUMPLIMIENTO ANUAL DE LAS VARIABLES																							
SEGUIMIENTO DE LO REALIZADO DE LA VARIABLE 1						SEGUIMIENTO DE LO REALIZADO DE LA VARIABLE 2																	
ENE	FEB	MAR	ABR	MAY	JUN	JUL	AGO	SEP	OCT	NOV	DIC	ENE	FEB	MAR	ABR	MAY	JUN	JUL	AGO	SEP	OCT	NOV	DIC
0	0	1	1	1	1	0	0	0				0	0	1	1	1	1	0	0	0	2	1	2
DESCRIPCIÓN DE LOS RESULTADOS OBTENIDOS DE LA VARIABLE 1						DESCRIPCIÓN DE LOS RESULTADOS OBTENIDOS DE LA VARIABLE 2																	

	HONORABLE AYUNTAMIENTO DE:	QUIMIXTLÁN	PUEBLA.
	2021 - 2024		
	PROGRAMA PRESUPUESTARIO 2023		
	FICHA TÉCNICA DE LOS INDICADORES		
NOMBRE DEL PROGRAMA:		EDUCACIÓN PARA TODOS Y JUVENTUD DE QUIMIXTLÁN.	

1. DATOS DE IDENTIFICACIÓN DEL PROGRAMA PRESUPUESTARIO		2. DATOS DE IDENTIFICACIÓN DEL INDICADOR			
NOMBRE DEL PROGRAMA PRESUPUESTARIO (PP)	EDUCACIÓN PARA TODOS Y JUVENTUD DE QUIMIXTLÁN.	NIVEL	COMPONENTE 3		
DEPENDENCIA / DIRECCIÓN / UNIDAD RESPONSABLE	REGIDURÍA DE EDUCACIÓN PÚBLICA Y ACTIVIDADES CULTURALES, DEPORTIVAS Y SOCIALES / SISTEMA MUNICIPAL DIF /	NOMBRE DEL INDICADOR:	PORCENTAJE DE ACTIVIDADES REALIZADAS DIRIGIDAS A JOVENES.	DIMENCIÓN A MEDIR:	EFICIENCIA
EJE / OBJETIVO DE ALINEACIÓN CON EL PLAN ESTATAL DE DESARROLLO 2019 - 2024	4. DISMINUCIÓN DE LAS DESIGUALDADES	DESCRIPCIÓN DEL INDICADOR	ACTIVIDADES REALIZADAS RESPECTO AL TOTAL PROGRAMADO.	TIPO DE INDICADOR	GESTIÓN
EJE / OBJETIVO DEL PLAN DE DESARROLLO MUNICIPAL 2022 - 2024	EJE 1. BIENESTAR Y DESARROLLO SOCIAL EN QUIMIXTLÁN	MÉTODO DE CÁLCULO	(V1/V2) * 100	FRECUENCIA DE MEDICIÓN	TRIMESTRAL
PRIORIDADES / RUBRO DE GASTO	PARTICIPACIONES /	UNIDAD DE MEDIDA	PORCENTAJE		
NÚMERO ASIGNANDO DEL SISTEMA CONTABLE DEL PROGRAMA PRESUPUESTARIO	8035				

4. DETERMINACIÓN DE METAS

EN EL INDICADOR PRESENTA LAS SIGUIENTES CUALIDADES					LÍNEA BASE		META Y PERIODO DE CUMPLIMIENTO				
CLARIDAD	RELEVANCIA	ECONOMÍA	MONITOREABLE	ADECUADO	VALOR	AÑO	VALOR DEL PERIODO (PROGRAMADO ANUAL EN EL EJERCICIO FISCAL VIGENTE)	AÑO (EJERCICIO O FISCAL VIGENTE)	PORCENTAJE DE CUMPLIMIENTO CON RESPECTO DEL VALOR BASE (EL VALOR QUE SE PRETENDE LOGRAR AL FINALIZAR EL EJERCICIO FISCAL CORRESPONDIENTE)		COMPORTAMIENTO DEL INDICADOR HACIA LA META
SI	SI	SI	SI	SI	0	2022	100%				REGULAR
JUSTIFICACIÓN DE LAS CARACTERÍSTICAS	ES CLARO PORQUE SU REDACCIÓN NO DEJA DUDAS SOBRE LO QUE MIDE. ES RELEVANTE PORQUE SU MEDICIÓN PERMITE CONOCER INFORMACIÓN IMPORTANTE. AL RECABARSE LOS DATOS A TRAVÉS DE DOCUMENTOS GENERADOS INTERNAMENTE POR LAS ÁREAS, ES ECONÓMICO Y MONITOREABLE. ES ADECUADO PORQUE PROVEE LAS SUFICIENTES BASES PARA SABER QUE SE MEDIRÁ.				FACTIBILIDAD DE LA META		FACTIBLE		PARAMETROS DE SEMAFORIZACIÓN		
RESPONSABLE DEL INDICADOR	REGIDURÍA DE EDUCACIÓN PÚBLICA Y ACTIVIDADES CULTURALES, DEPORTIVAS Y SOCIALES / SISTEMA MUNICIPAL DIF /										

5. CARACTERÍSTICAS DE LAS VARIABLES (METADATOS)

VARIABLE 1													VARIABLE 2												
NOMBRE DE LA VARIABLE:						ACTIVIDADES REALIZADAS						NOMBRE DE LA VARIABLE:						ACTIVIDADES PROGRAMADAS							
DESCRIPCIÓN DE LA VARIABLE:						NÚMERO DE ACTIVIDADES REALIZADAS						DESCRIPCIÓN DE LA VARIABLE:						CANTIDAD TOTAL DE ACTIVIDADES PROGRAMADAS PARA SU REALIZACIÓN.							
FUENTES (MEDIOS DE VERIFICACIÓN):						PÁGINA DE INTERNET DEL H. AYUNTAMIENTO, INFORMES DE GOBIERNO, INFORMES O REPORTES DE CADA ÁREA, BITÁCORAS, REPORTES FOTOGRAFICOS, EXPEDIENTES DEL ARCHIVO.						FUENTES (MEDIOS DE VERIFICACIÓN):						PÁGINA DE INTERNET DEL H. AYUNTAMIENTO, INFORMES DE GOBIERNO, INFORMES O REPORTES DE CADA ÁREA, BITÁCORAS, REPORTES FOTOGRAFICOS, EXPEDIENTES DEL ARCHIVO.							
UNIDAD DE MEDIDA:						ACTIVIDADES						UNIDAD DE MEDIDA:						ACTIVIDADES							
CALENDARIZACIÓN DE LO PROGRAMADO DE LA VARIABLE 1													CALENDARIZACIÓN DE LO PROGRAMADO DE LA VARIABLE 2												
ENE	FEB	MAR	ABR	MAY	JUN	JUL	AGO	SEP	OCT	NOV	DIC	ENE	FEB	MAR	ABR	MAY	JUN	JUL	AGO	SEP	OCT	NOV	DIC		
0	0	1	0	0	1	1	0	0	0	1	0	0	0	1	0	0	1	1	0	0	0	1	0		
FRECUENCIA DE MEDICIÓN DE LA VARIABLE:						TRIMESTRAL						FRECUENCIA DE MEDICIÓN DE LA VARIABLE:						TRIMESTRAL							
DESAGREGACIÓN GEOGRÁFICA:						MUNICIPIO DE QUIMIXTLÁN						DESAGREGACIÓN GEOGRÁFICA:						MUNICIPIO DE QUIMIXTLÁN							

6. INFORME DE CUMPLIMIENTO ANUAL DE LAS VARIABLES

SEGUIMIENTO DE LO REALIZADO DE LA VARIABLE 1												SEGUIMIENTO DE LO REALIZADO DE LA VARIABLE 2											
ENE	FEB	MAR	ABR	MAY	JUN	JUL	AGO	SEP	OCT	NOV	DIC	ENE	FEB	MAR	ABR	MAY	JUN	JUL	AGO	SEP	OCT	NOV	DIC
0	0	1	0	0	1	1	0	0				0	0	1	0	0	1	1	0	0	0	1	0
DESCRIPCIÓN DE LOS RESULTADOS OBTENIDOS DE LA VARIABLE 1												DESCRIPCIÓN DE LOS RESULTADOS OBTENIDOS DE LA VARIABLE 2											



H. Ayuntamiento de Quimixtlán
Clave 19/10

Fichas Técnicas de Indicadores 3er Trimestre 2023

Programa 3. Ejecución de Recursos FAISMUN.

José Martínez Pimentel
Presidente Municipal Sustituto



1. DATOS DE IDENTIFICACIÓN DEL PROGRAMA PRESUPUESTARIO

NOMBRE DEL PROGRAMA PRESUPUESTARIO (PP)	EJECUCIÓN DE RECURSOS FAISMUN
DEPENDENCIA / DIRECCIÓN / UNIDAD RESPONSABLE	DIRECCIÓN DE DESARROLLO URBANO, OBRAS PÚBLICAS Y SERVICIOS PÚBLICOS / REGIDURÍA DE DESARROLLO URBANO, OBRAS Y SERVICIOS PÚBLICOS /
EJE / OBJETIVO DE ALINEACIÓN CON EL PLAN ESTATAL DE DESARROLLO 2019 - 2024	4. DISMINUCIÓN DE LAS DESIGUALDADES
EJE / OBJETIVO DEL PLAN DE DESARROLLO MUNICIPAL 2022 - 2024	EJE I. BIENESTAR Y DESARROLLO SOCIAL EN QUIMIXTLÁN
PRIORIDADES / RUBRO DE GASTO	FAISMUN /
NÚMERO ASIGANDO DEL SISTEMA CONTABLE DEL PROGRAMA PRESUPUESTARIO	8036

2. DATOS DE IDENTIFICACIÓN DEL INDICADOR

NIVEL	FIN
NOMBRE DEL INDICADOR:	PORCENTAJE DE RECURSOS FAISMUN EJERCIDOS.
DESCRIPCIÓN DEL INDICADOR	RECURSOS EJERCIDOS RESPECTO AL TOTAL DE RECURSOS DEL FAISMUN DISPONIBLES.
MÉTODO DE CÁLCULO	(VI/V2) *100
UNIDAD DE MEDIDA	PORCENTAJE
DIMENSIÓN A MEDIR:	EFICIENCIA
TIPO DE INDICADOR	ESTRATÉGICO
FRECUENCIA DE MEDICIÓN	ANUAL

4. DETERMINACIÓN DE METAS

EN EL INDICADOR PRESENTA LAS SIGUIENTES CUALIDADES					LÍNEA BASE		META Y PERÍODO DE CUMPLIMIENTO				
CLARIDAD	RELEVANCIA	ECONOMÍA	MONITOREABLE	ADECUADO	VALOR	AÑO	VALOR DEL PERÍODO (PROGRAMADO ANUAL EN EL EJERCICIO FISCAL VIGENTE)	AÑO (EJERCICIO O FISCAL VIGENTE)	PORCENTAJE DE CUMPLIMIENTO CON RESPECTO DEL VALOR BASE (EL VALOR QUE SE PRETENDE LOGRAR AL FINALIZAR EL EJERCICIO FISCAL CORRESPONDIENTE)		COMPORTAMIENTO DEL INDICADOR HACIA LA META
SI	SI	SI	SI	SI	0	2022	100%				REGULAR
JUSTIFICACIÓN DE LAS CARACTERÍSTICAS	ES CLARO PORQUE SU REDACCIÓN NO DEJA DUDAS SOBRE LO QUE MIDE. ES RELEVANTE PORQUE SU MEDICIÓN PERMITE CONOCER INFORMACIÓN IMPORTANTE. AL RECABARSE LOS DATOS A TRAVÉS DE DOCUMENTOS GENERADOS INTERNAMENTE POR LAS ÁREAS, ES ECONÓMICO Y MONITOREABLE. ES ADECUADO PORQUE PROVEE LAS SUFICIENTES BASES PARA SABER QUE SE MEDIRÁ.				FACTIBILIDAD DE LA META		FACTIBLE	PARAMETROS DE SEMAFORIZACIÓN			
RESPONSABLE DEL INDICADOR	DIRECCIÓN DE DESARROLLO URBANO, OBRAS PÚBLICAS Y SERVICIOS PÚBLICOS / REGIDURÍA DE DESARROLLO URBANO, OBRAS Y SERVICIOS PÚBLICOS /							VERDE	AMARILLO	ROJO	

5. CARACTERÍSTICAS DE LAS VARIABLES (METADATOS)

VARIABLE 1													VARIABLE 2												
NOMBRE DE LA VARIABLE:						RECURSOS UTILIZADOS						NOMBRE DE LA VARIABLE:						RECURSOS DISPONIBLES							
DESCRIPCIÓN DE LA VARIABLE:						CIFRA DE RECURSOS UTILIZADOS						DESCRIPCIÓN DE LA VARIABLE:						CANTIDAD TOTAL DE RECURSOS FAISMUN DISPONIBLES							
FUENTES (MEDIOS DE VERIFICACIÓN):						PÁGINA DE INTERNET DEL H. AYUNTAMIENTO, INFORMES DE GOBIERNO, INFORMES O REPORTES DE CADA ÁREA, BITÁCORAS, REPORTES FOTOGRAFICOS, EXPEDIENTES DEL ARCHIVO.						FUENTES (MEDIOS DE VERIFICACIÓN):						PÁGINA DE INTERNET DEL H. AYUNTAMIENTO, INFORMES DE GOBIERNO, INFORMES O REPORTES DE CADA ÁREA, BITÁCORAS, REPORTES FOTOGRAFICOS, EXPEDIENTES DEL ARCHIVO.							
UNIDAD DE MEDIDA:						PESOS						UNIDAD DE MEDIDA:						PESOS							
CALENDARIZACIÓN DE LO PROGRAMADO DE LA VARIABLE 1													CALENDARIZACIÓN DE LO PROGRAMADO DE LA VARIABLE 2												
ENE	FEB	MAR	ABR	MAY	JUN	JUL	AGO	SEP	OCT	NOV	DIC	ENE	FEB	MAR	ABR	MAY	JUN	JUL	AGO	SEP	OCT	NOV	DIC		
0	0	1	0	0	1	0	0	1	0	0	1	0	0	1	0	0	1	0	0	1	0	0	1		
FRECUENCIA DE MEDICIÓN DE LA VARIABLE:						ANUAL						FRECUENCIA DE MEDICIÓN DE LA VARIABLE:						ANUAL							
DESAGREGACIÓN GEOGRÁFICA:						MUNICIPIO DE QUIMIXTLÁN						DESAGREGACIÓN GEOGRÁFICA:						MUNICIPIO DE QUIMIXTLÁN							

6. INFORME DE CUMPLIMIENTO ANUAL DE LAS VARIABLES

SEGUIMIENTO DE LO REALIZADO DE LA VARIABLE 1												SEGUIMIENTO DE LO REALIZADO DE LA VARIABLE 2											
ENE	FEB	MAR	ABR	MAY	JUN	JUL	AGO	SEP	OCT	NOV	DIC	ENE	FEB	MAR	ABR	MAY	JUN	JUL	AGO	SEP	OCT	NOV	DIC
0	0	1	0	0	1	0	0	1				0	0	1	0	0	1	0	0	1	0	0	1
DESCRIPCIÓN DE LOS RESULTADOS OBTENIDOS DE LA VARIABLE 1												DESCRIPCIÓN DE LOS RESULTADOS OBTENIDOS DE LA VARIABLE 2											



1. DATOS DE IDENTIFICACIÓN DEL PROGRAMA PRESUPUESTARIO

2. DATOS DE IDENTIFICACIÓN DEL INDICADOR

NOMBRE DEL PROGRAMA PRESUPUESTARIO (PP)	EJECUCIÓN DE RECURSOS FAISMUN	NIVEL	PROPOSITO		
DEPENDENCIA / DIRECCIÓN / UNIDAD RESPONSABLE	DIRECCIÓN DE DESARROLLO URBANO, OBRAS PÚBLICAS Y SERVICIOS PÚBLICOS/ REGIDURÍA DE DESARROLLO URBANO, OBRAS Y SERVICIOS PÚBLICOS/	NOMBRE DEL INDICADOR:	PORCENTAJE DE PROYECTOS APLICADOS PARA EL EJERCICIO DE LOS RECURSOS CON FISM-DF	DIMENCIÓN A MEDIR:	EFICIENCIA
EJE / OBJETIVO DE ALINEACIÓN CON EL PLAN ESTATAL DE DESARROLLO 2019 - 2024	4. DISMINUCIÓN DE LAS DESIGUALDADES	DESCRIPCIÓN DEL INDICADOR	PROYECTOS APLICADOS RESPECTO AL TOTAL PLANEADO	TIPO DE INDICADOR	ESTRATÉGICO
EJE / OBJETIVO DEL PLAN DE DESARROLLO MUNICIPAL 2022 - 2024	EJE I. BIENESTAR Y DESARROLLO SOCIAL EN QUIMIXTLÁN	MÉTODO DE CÁLCULO	(V1/V2) * 100	FRECUENCIA DE MEDICIÓN	SEMESTRAL
PRIORIDADES / RUBRO DE GASTO	FAISMUN /	UNIDAD DE MEDIDA	PORCENTAJE		
NÚMERO ASIGNANDO DEL SISTEMA CONTABLE DEL PROGRAMA PRESUPUESTARIO	8036				

4. DETERMINACIÓN DE METAS

EN EL INDICADOR PRESENTA LAS SIGUIENTES CUALIDADES					LÍNEA BASE		META Y PERÍODO DE CUMPLIMIENTO				
CLARIDAD	RELEVANCIA	ECONOMÍA	MONITOREABLE	ADECUADO	VALOR	AÑO	VALOR DEL PERÍODO (PROGRAMADO ANUAL EN EL EJERCICIO FISCAL VIGENTE)	AÑO (EJERCICIO O FISCAL VIGENTE)	PORCENTAJE DE CUMPLIMIENTO CON RESPECTO DEL VALOR BASE (EL VALOR QUE SE PRETENDE LOGRAR AL FINALIZAR EL EJERCICIO FISCAL CORRESPONDIENTE)		COMPORTAMIENTO DEL INDICADOR HACIA LA META
SI	SI	SI	SI	SI	0	2022	100%				REGULAR
JUSTIFICACIÓN DE LAS CARACTERÍSTICAS	ES CLARO PORQUE SU REDACCIÓN NO DEJA DUDAS SOBRE LO QUE MIDE. ES RELEVANTE PORQUE SU MEDICIÓN PERMITE CONOCER INFORMACIÓN IMPORTANTE. AL RECABARSE LOS DATOS A TRAVÉS DE DOCUMENTOS GENERADOS INTERNAMENTE POR LAS ÁREAS, ES ECONÓMICO Y MONITOREABLE. ES ADECUADO PORQUE PROVEE LAS SUFICIENTES BASES PARA SABER QUE SE MEDIRÁ.				FACTIBILIDAD DE LA META		FACTIBLE		PARAMETROS DE SEMAFORIZACIÓN		
RESPONSABLE DEL INDICADOR	DIRECCIÓN DE DESARROLLO URBANO, OBRAS PÚBLICAS Y SERVICIOS PÚBLICOS / REGIDURÍA DE DESARROLLO URBANO, OBRAS Y SERVICIOS PÚBLICOS /								VERDE	AMARILLO	ROJO

5. CARACTERÍSTICAS DE LAS VARIABLES (METADATOS)

VARIABLE 1													VARIABLE 2												
NOMBRE DE LA VARIABLE:						PROYECTOS APLICADOS						NOMBRE DE LA VARIABLE:						PROYECTOS PLANEADOS							
DESCRIPCIÓN DE LA VARIABLE:						NÚMERO DE PROYECTOS APLICADOS						DESCRIPCIÓN DE LA VARIABLE:						CANTIDAD TOTAL DE PROYECTOS PLANEADOS PARA SU APLICACIÓN							
FUENTES (MEDIOS DE VERIFICACIÓN):						PÁGINA DE INTERNET DEL H. AYUNTAMIENTO, INFORMES DE GOBIERNO, INFORMES O REPORTES DE CADA ÁREA, BITÁCORAS, REPORTES FOTOGRAFICOS, EXPEDIENTES DEL ARCHIVO.						FUENTES (MEDIOS DE VERIFICACIÓN):						PÁGINA DE INTERNET DEL H. AYUNTAMIENTO, INFORMES DE GOBIERNO, INFORMES O REPORTES DE CADA ÁREA, BITÁCORAS, REPORTES FOTOGRAFICOS, EXPEDIENTES DEL ARCHIVO.							
UNIDAD DE MEDIDA:						PROYECTOS						UNIDAD DE MEDIDA:						PROYECTOS							
CALENDARIZACIÓN DE LO PROGRAMADO DE LA VARIABLE 1													CALENDARIZACIÓN DE LO PROGRAMADO DE LA VARIABLE 2												
ENE	FEB	MAR	ABR	MAY	JUN	JUL	AGO	SEP	OCT	NOV	DIC	ENE	FEB	MAR	ABR	MAY	JUN	JUL	AGO	SEP	OCT	NOV	DIC		
0	0	1	2	0	16	1	1	3	0	2	20	0	0	1	2	0	16	1	1	3	0	2	20		
FRECUENCIA DE MEDICIÓN DE LA VARIABLE:						SEMESTRAL						FRECUENCIA DE MEDICIÓN DE LA VARIABLE:						SEMESTRAL							
DESAGREGACIÓN GEOGRÁFICA:						MUNICIPIO DE QUIMIXTLÁN						DESAGREGACIÓN GEOGRÁFICA:													

6. INFORME DE CUMPLIMIENTO ANUAL DE LAS VARIABLES

SEGUIMIENTO DE LO REALIZADO DE LA VARIABLE 1												SEGUIMIENTO DE LO REALIZADO DE LA VARIABLE 2											
ENE	FEB	MAR	ABR	MAY	JUN	JUL	AGO	SEP	OCT	NOV	DIC	ENE	FEB	MAR	ABR	MAY	JUN	JUL	AGO	SEP	OCT	NOV	DIC
0	0	1	2	0	16	1	1	3				0	0	1	2	0	16	1	1	3	0	2	20
DESCRIPCIÓN DE LOS RESULTADOS OBTENIDOS DE LA VARIABLE 1												DESCRIPCIÓN DE LOS RESULTADOS OBTENIDOS DE LA VARIABLE 2											



1. DATOS DE IDENTIFICACIÓN DEL PROGRAMA PRESUPUESTARIO

2. DATOS DE IDENTIFICACIÓN DEL INDICADOR

NOMBRE DEL PROGRAMA PRESUPUESTARIO (PP)	EJECUCIÓN DE RECURSOS FAISMUN	NIVEL	COMPONENTE 1		
DEPENDENCIA / DIRECCIÓN / UNIDAD RESPONSABLE	DIRECCIÓN DE DESARROLLO URBANO, OBRAS PÚBLICAS Y SERVICIOS PÚBLICOS / REGIDURÍA DE DESARROLLO URBANO, OBRAS Y SERVICIOS PÚBLICOS /	NOMBRE DEL INDICADOR	PROCENTAJE DE LABORES DE CONSTRUCCIÓN, REHABILITACIÓN Y AMPLIACIÓN DE OBRA DE INFRAESTRUCTURA BÁSICA Y URBANA REALIZADAS.	DIMENCIÓN A MEDIR:	EFICACIA
EJE / OBJETIVO DE ALINEACIÓN CON EL PLAN ESTATAL DE DESARROLLO 2019-2024	4. DISMINUCIÓN DE LAS DESIGUALDADES	DESCRIPCIÓN DEL INDICADOR	LABORES REALIZADAS RESPECTO AL TOTAL DE LABORES PROGRAMADAS.	TIPO DE INDICADOR	GESTIÓN
EJE / OBJETIVO DEL PLAN DE DESARROLLO MUNICIPAL 2022-2024	EJE 1. BIENESTAR Y DESARROLLO SOCIAL EN QUIMIXTLÁN	MÉTODO DE CÁLCULO	(VI/V2)*100	FRECUENCIA DE MEDICIÓN	TRIMESTRAL
PRIORIDADES / RUBRO DE GASTO	FAISMUN /	UNIDAD DE MEDIDA	PORCENTAJE		
NÚMERO ASIGANDO DEL SISTEMA CONTABLE DEL PROGRAMA PRESUPUESTARIO	8036				

4. DETERMINACIÓN DE METAS

EN EL INDICADOR PRESENTA LAS SIGUIENTES CUALIDADES					META Y PERÍODO DE CUMPLIMIENTO					
CLARIDAD	RELEVANCIA	ECONOMÍA	MONITOREABLE	ADECUADO	VALOR	AÑO	VALOR DEL PERÍODO (PROGRAMADO ANUAL EN EL EJERCICIO FISCAL VIGENTE)	AÑO (EJERCICIO O FISCAL VIGENTE)	PORCENTAJE DE CUMPLIMIENTO CON RESPECTO DEL VALOR BASE (EL VALOR QUE SE PRETENDE LOGRAR AL FINALIZAR EL EJERCICIO FISCAL CORRESPONDIENTE)	COMPORTAMIENTO DEL INDICADOR HACIA LA META
SI	SI	SI	SI	SI	0	2022	100%			REGULAR
JUSTIFICACIÓN DE LAS CARACTERÍSTICAS	ES CLARO PORQUE SU REDACCIÓN NO DEJA DUDAS SOBRE LO QUE MIDE. ES RELEVANTE PORQUE SU MEDICIÓN PERMITE CONOCER INFORMACIÓN IMPORTANTE. AL RECABARSE LOS DATOS A TRAVÉS DE DOCUMENTOS GENERADOS INTERNAMENTE POR LAS ÁREAS, ES ECONÓMICO Y MONITOREABLE. ES ADECUADO PORQUE PROVEE LAS SUFICIENTES BASES PARA SABER QUE SE MEDIRÁ.				FACTIBILIDAD DE LA META		FACTIBLE	PARAMETROS DE SEMAFORIZACIÓN		
RESPONSABLE DEL INDICADOR	DIRECCIÓN DE DESARROLLO URBANO, OBRAS PÚBLICAS Y SERVICIOS PÚBLICOS / REGIDURÍA DE DESARROLLO URBANO, OBRAS Y SERVICIOS PÚBLICOS /									

5. CARACTERÍSTICAS DE LAS VARIABLES (METADATOS)

VARIABLE 1													VARIABLE 2											
NOMBRE DE LA VARIABLE: LABORES REALIZADAS													NOMBRE DE LA VARIABLE: LABORES PROGRAMADAS											
DESCRIPCIÓN DE LA VARIABLE: NÚMERO DE LABORES REALIZADAS													DESCRIPCIÓN DE LA VARIABLE: CANTIDAD TOTAL DE LABORES PROGRAMADAS PARA SU REALIZACIÓN											
FUENTES (MEDIOS DE VERIFICACIÓN): PÁGINA DE INTERNET DEL H. AYUNTAMIENTO, INFORMES DE GOBIERNO, INFORMES O REPORTES DE CADA ÁREA, BITÁCORAS, REPORTES FOTOGRÁFICOS, EXPEDIENTES DEL ARCHIVO.													FUENTES (MEDIOS DE VERIFICACIÓN): PÁGINA DE INTERNET DEL H. AYUNTAMIENTO, INFORMES DE GOBIERNO, INFORMES O REPORTES DE CADA ÁREA, BITÁCORAS, REPORTES FOTOGRÁFICOS, EXPEDIENTES DEL ARCHIVO.											
UNIDAD DE MEDIDA: LABORES													UNIDAD DE MEDIDA: LABORES											
CALENDARIZACIÓN DE LO PROGRAMADO DE LA VARIABLE 1													CALENDARIZACIÓN DE LO PROGRAMADO DE LA VARIABLE 2											
ENE	FEB	MAR	ABR	MAY	JUN	JUL	AGO	SEP	OCT	NOV	DIC	ENE	FEB	MAR	ABR	MAY	JUN	JUL	AGO	SEP	OCT	NOV	DIC	
0	0	0	0	0	9	1	1	0	0	1	11	0	0	0	0	0	9	1	1	0	0	1	11	
FRECUENCIA DE MEDICIÓN DE LA VARIABLE: TRIMESTRAL													FRECUENCIA DE MEDICIÓN DE LA VARIABLE: TRIMESTRAL											
DESAGREGACIÓN GEOGRÁFICA: MUNICIPIO DE QUIMIXTLÁN													DESAGREGACIÓN GEOGRÁFICA: MUNICIPIO DE QUIMIXTLÁN											

6. INFORME DE CUMPLIMIENTO ANUAL DE LAS VARIABLES

SEGUIMIENTO DE LO REALIZADO DE LA VARIABLE 1												SEGUIMIENTO DE LO REALIZADO DE LA VARIABLE 2											
ENE	FEB	MAR	ABR	MAY	JUN	JUL	AGO	SEP	OCT	NOV	DIC	ENE	FEB	MAR	ABR	MAY	JUN	JUL	AGO	SEP	OCT	NOV	DIC
0	0	0	0	0	9	1	1	0				0	0	0	0	0	9	1	1	0	0	1	11
DESCRIPCIÓN DE LOS RESULTADOS OBTENIDOS DE LA VARIABLE 1												DESCRIPCIÓN DE LOS RESULTADOS OBTENIDOS DE LA VARIABLE 2											



1. DATOS DE IDENTIFICACIÓN DEL PROGRAMA PRESUPUESTARIO **2. DATOS DE IDENTIFICACIÓN DEL INDICADOR**

NOMBRE DEL PROGRAMA PRESUPUESTARIO (PP)	EJECUCIÓN DE RECURSOS FAISMUN	NIVEL	COMPONENTE 2		
DEPENDENCIA / DIRECCIÓN / UNIDAD RESPONSABLE	DIRECCIÓN DE DESARROLLO URBANO, OBRAS PÚBLICAS Y SERVICIOS PÚBLICOS / REGIDURÍA DE DESARROLLO URBANO, OBRAS Y SERVICIOS PÚBLICOS /	NOMBRE DEL INDICADOR:	PORCENTAJE DE INFORMES PRESENTADOS RESPECTO A LOS PROYECTOS EN MATERIA DE ESPACIOS EDUCATIVOS, DEPORTIVOS Y DE SALUD.	DIMENSIÓN A MEDIR:	EFICACIA
EJE / OBJETIVO DE ALINEACIÓN CON EL PLAN ESTATAL DE DESARROLLO 2019 - 2024	4. DISMINUCIÓN DE LAS DESIGUALDADES	DESCRIPCIÓN DEL INDICADOR	INFORMES	TIPO DE INDICADOR	GESTIÓN
EJE / OBJETIVO DEL PLAN DE DESARROLLO MUNICIPAL 2022 - 2024	EJE 1. BIENESTAR Y DESARROLLO SOCIAL EN QUIXTLÁN	MÉTODO DE CÁLCULO	(V1/V2) *100	FRECUENCIA DE MEDICIÓN	INFORMES PRESENTADOS RESPECTO AL TOTAL DE INFORMES CONTEMPLADOS PARA ENTREGAR.
PRIORIDADES / RUBRO DE GASTO	FAISMUN /	UNIDAD DE MEDIDA	PORCENTAJE		
NÚMERO ASIGNANDO DEL SISTEMA CONTABLE DEL PROGRAMA PRESUPUESTARIO	8036				

4. DETERMINACIÓN DE METAS

EN EL INDICADOR PRESENTA LAS SIGUIENTES CUALIDADES					LÍNEA BASE					META Y PERIODO DE CUMPLIMIENTO				
CLARIDAD	RELEVANCIA	ECONOMÍA	MONITOREABLE	ADECUADO	VALOR	AÑO	VALOR DEL PERIODO (PROGRAMADO ANUAL EN EL EJERCICIO FISCAL VIGENTE)	AÑO (EJERCICIO O FISCAL VIGENTE)	VALOR DEL PERIODO (PROGRAMADO ANUAL EN EL EJERCICIO FISCAL VIGENTE)	AÑO (EJERCICIO O FISCAL VIGENTE)	PORCENTAJE DE CUMPLIMIENTO CON RESPECTO DEL VALOR BASE (EL VALOR QUE SE PRETENDE LOGRAR AL FINALIZAR EL EJERCICIO FISCAL CORRESPONDIENTE)	COMPORTAMIENTO DEL INDICADOR HACIA LA META		
SI	SI	SI	SI	SI	0	2022	100%					REGULAR		
JUSTIFICACIÓN DE LAS CARACTERÍSTICAS	ES CLARO PORQUE SU REDACCIÓN NO DEJA DUDAS SOBRE LO QUE MIDE. ES RELEVANTE PORQUE SU MEDICIÓN PERMITE CONOCER INFORMACIÓN IMPORTANTE. AL RECABARSE LOS DATOS A TRAVÉS DE DOCUMENTOS GENERADOS INTERNAMENTE POR LAS ÁREAS, ES ECONÓMICO Y MONITOREABLE. ES ADECUADO PORQUE PROVEE LAS SUFICIENTES BASES PARA SABER QUE SE MEDIRÁ.				FACTIBILIDAD DE LA META		FACTIBLE		PARAMETROS DE SEMAFORIZACIÓN			VERDE	AMARILLO	ROJO
RESPONSABLE DEL INDICADOR	DIRECCIÓN DE DESARROLLO URBANO, OBRAS PÚBLICAS Y SERVICIOS PÚBLICOS / REGIDURÍA DE DESARROLLO URBANO, OBRAS Y SERVICIOS PÚBLICOS /													

5. CARACTERÍSTICAS DE LAS VARIABLES (METADATOS)

VARIABLE 1													VARIABLE 2												
NOMBRE DE LA VARIABLE:						INFORMES PRESENTADOS						NOMBRE DE LA VARIABLE:						TOTAL DE INFORMES							
DESCRIPCIÓN DE LA VARIABLE:						NÚMERO DE INFORMES PRESENTADOS						DESCRIPCIÓN DE LA VARIABLE:						INFORMES CONTEMPLADOS PARA SU ENTREGA							
FUENTES (MEDIOS DE VERIFICACIÓN):						PÁGINA DE INTERNET DEL H. AYUNTAMIENTO, INFORMES DE GOBIERNO, INFORMES O REPORTES DE CADA ÁREA, BITÁCORAS, REPORTES FOTOGRÁFICOS, EXPEDIENTES DEL ARCHIVO.						FUENTES (MEDIOS DE VERIFICACIÓN):						PÁGINA DE INTERNET DEL H. AYUNTAMIENTO, INFORMES DE GOBIERNO, INFORMES O REPORTES DE CADA ÁREA, BITÁCORAS, REPORTES FOTOGRÁFICOS, EXPEDIENTES DEL ARCHIVO.							
UNIDAD DE MEDIDA:						INFORMES						UNIDAD DE MEDIDA:						INFORMES							
CALENDARIZACIÓN DE LO PROGRAMADO DE LA VARIABLE 1													CALENDARIZACIÓN DE LO PROGRAMADO DE LA VARIABLE 2												
ENE	FEB	MAR	ABR	MAY	JUN	JUL	AGO	SEP	OCT	NOV	DIC	ENE	FEB	MAR	ABR	MAY	JUN	JUL	AGO	SEP	OCT	NOV	DIC		
0	0	0	2	0	0	0	0	2	0	1	0	0	0	0	2	0	0	0	2	0	1	0			
FRECUENCIA DE MEDICIÓN DE LA VARIABLE:						INFORMES PRESENTADOS RESPECTO AL TOTAL DE INFORMES CONTEMPLADOS PARA ENTREGAR.						FRECUENCIA DE MEDICIÓN DE LA VARIABLE:						INFORMES PRESENTADOS RESPECTO AL TOTAL DE INFORMES CONTEMPLADOS PARA ENTREGAR.							
DESAGREGACIÓN GEOGRÁFICA:						MUNICIPIO DE QUIXTLÁN						DESAGREGACIÓN GEOGRÁFICA:						MUNICIPIO DE QUIXTLÁN							

6. INFORME DE CUMPLIMIENTO ANUAL DE LAS VARIABLES

SEGUIMIENTO DE LO REALIZADO DE LA VARIABLE 1												SEGUIMIENTO DE LO REALIZADO DE LA VARIABLE 2											
ENE	FEB	MAR	ABR	MAY	JUN	JUL	AGO	SEP	OCT	NOV	DIC	ENE	FEB	MAR	ABR	MAY	JUN	JUL	AGO	SEP	OCT	NOV	DIC
0	0	0	2	0	0	0	0	2				0	0	0	2	0	0	0	0	2	0	1	0
DESCRIPCIÓN DE LOS RESULTADOS OBTENIDOS DE LA VARIABLE 1												DESCRIPCIÓN DE LOS RESULTADOS OBTENIDOS DE LA VARIABLE 2											



1. DATOS DE IDENTIFICACIÓN DEL PROGRAMA PRESUPUESTARIO

2. DATOS DE IDENTIFICACIÓN DEL INDICADOR

NOMBRE DEL PROGRAMA PRESUPUESTARIO (PP)	EJECUCIÓN DE RECURSOS FAISMUN	NIVEL	COMPONENTE 3				
DEPENDENCIA / DIRECCIÓN / UNIDAD RESPONSABLE	DIRECCIÓN DE DESARROLLO URBANO, OBRAS PÚBLICAS Y SERVICIOS PÚBLICOS / REGIDURÍA DE DESARROLLO URBANO, OBRAS Y SERVICIOS PÚBLICOS /	NOMBRE DEL INDICADOR :	PORCENTAJE DE INFORMES DE LABORES REALIZADOS RESPECTO A LAS LABORES EJECUTADAS PARA LA CONSTRUCCIÓN, REHABILITACIÓN Y AMPLIACIÓN DE OBRAS DE INFRAESTRUCTURA DE VIVIENDA.			DIMENCIÓN A MEDIR:	EFICIENCIA
EJE / OBJETIVO DE ALINEACIÓN CON EL PLAN ESTATAL DE DESARROLLO 2019 - 2024	4. DISMINUCIÓN DE LAS DESIGUALDADES	DESCRIPCIÓN DEL INDICADOR	INFORMES REALIZADOS RESPECTO AL TOTAL DE INFORMES CONTEMPLADOS.			TIPO DE INDICADOR	GESTIÓN
EJE / OBJETIVO DEL PLAN DE DESARROLLO MUNICIPAL 2022 -2024	EJE 1. BIENESTAR Y DESARROLLO SOCIAL EN QUIMIXTLÁN	MÉTODO DE CÁLCULO	(V1/V2) *100			FRECUENCIA DE MEDICIÓN	TRIMESTRAL
PRIORIDADES / RUBRO DE GASTO	FAISMUN /	UNIDAD DE MEDIDA	PORCENTAJE				
NÚMERO ASIGANDO DEL SISTEMA CONTABLE DEL PROGRAMA PRESUPUESTARIO	8036						

4. DETERMINACIÓN DE METAS

EN EL INDICADOR PRESENTA LAS SIGUIENTES CUALIDADES					LÍNEA BASE		META Y PERÍODO DE CUMPLIMIENTO				
CLARIDAD	RELEVANCIA	ECONOMÍA	MONITOREABLE	ADECUADO	VALOR	AÑO	VALOR DEL PERÍODO (PROGRAMADO ANUAL EN EL EJERCICIO FISCAL VIGENTE)	AÑO (EJERCICIO O FISCAL VIGENTE)	PORCENTAJE DE CUMPLIMIENTO CON RESPECTO DEL VALOR BASE (EL VALOR QUE SE PRETENDE LOGRAR AL FINALIZAR EL EJERCICIO FISCAL CORRESPONDIENTE)	COMPORTAMIENTO DEL INDICADOR HACIA LA META	
SI	SI	SI	SI	SI	0	2022	100%			REGULAR	
JUSTIFICACIÓN DE LAS CARACTERÍSTICAS	ES CLARO PORQUE SU REDACCIÓN NO DEJA DUDAS SOBRE LO QUE MIDE. ES RELEVANTE PORQUE SU MEDICIÓN PERMITE CONOCER INFORMACIÓN IMPORTANTE. AL RECABARSE LOS DATOS A TRAVÉS DE DOCUMENTOS GENERADOS INTERNAMENTE POR LAS ÁREAS, ES ECONÓMICO Y MONITOREABLE. ES ADECUADO PORQUE PROVEE LAS SUFICIENTES BASES PARA SABER QUE SE MEDIRÁ.				FACTIBILIDAD DE LA META		FACTIBLE		PARAMETROS DE SEMAFORIZACIÓN		
RESPONSABLE DEL INDICADOR	DIRECCIÓN DE DESARROLLO URBANO, OBRAS PÚBLICAS Y SERVICIOS PÚBLICOS / REGIDURÍA DE DESARROLLO URBANO, OBRAS Y SERVICIOS PÚBLICOS /										

5. CARACTERÍSTICAS DE LAS VARIABLES (METADATOS)

VARIABLE 1													VARIABLE 2											
NOMBRE DE LA VARIABLE:			INFORMES REALIZADOS										NOMBRE DE LA VARIABLE:			INFORMES PROGRAMADOS								
DESCRIPCIÓN DE LA VARIABLE:			NÚMERO DE INFORMES REALIZADOS										DESCRIPCIÓN DE LA VARIABLE:			INFORMES PROGRAMADOS PARA SU REALIZACIÓN								
FUENTES (MEDIOS DE VERIFICACIÓN):			PÁGINA DE INTERNET DEL H. AYUNTAMIENTO, INFORMES DE GOBIERNO, INFORMES O REPORTES DE CADA ÁREA, BITÁCORAS, REPORTES FOTOGRAFICOS, EXPEDIENTES DEL ARCHIVO.										FUENTES (MEDIOS DE VERIFICACIÓN):			PÁGINA DE INTERNET DEL H. AYUNTAMIENTO, INFORMES DE GOBIERNO, INFORMES O REPORTES DE CADA ÁREA, BITÁCORAS, REPORTES FOTOGRAFICOS, EXPEDIENTES DEL ARCHIVO.								
UNIDAD DE MEDIDA:			INFORMES										UNIDAD DE MEDIDA:			INFORMES								
CALENDARIZACIÓN DE LO PROGRAMADO DE LA VARIABLE 1													CALENDARIZACIÓN DE LO PROGRAMADO DE LA VARIABLE 2											
ENE	FEB	MAR	ABR	MAY	JUN	JUL	AGO	SEP	OCT	NOV	DIC	ENE	FEB	MAR	ABR	MAY	JUN	JUL	AGO	SEP	OCT	NOV	DIC	
0	0	0	0	0	6	0	0	0	0	0	8	0	0	0	0	0	6	0	0	0	0	0	8	
FRECUENCIA DE MEDICIÓN DE LA VARIABLE:			TRIMESTRAL										FRECUENCIA DE MEDICIÓN DE LA VARIABLE:			TRIMESTRAL								
DESAGREGACIÓN GEOGRÁFICA:			MUNICIPIO DE QUIMIXTLÁN										DESAGREGACIÓN GEOGRÁFICA:			MUNICIPIO DE QUIMIXTLÁN								

6. INFORME DE CUMPLIMIENTO ANUAL DE LAS VARIABLES

SEGUIMIENTO DE LO REALIZADO DE LA VARIABLE 1												SEGUIMIENTO DE LO REALIZADO DE LA VARIABLE 2											
ENE	FEB	MAR	ABR	MAY	JUN	JUL	AGO	SEP	OCT	NOV	DIC	ENE	FEB	MAR	ABR	MAY	JUN	JUL	AGO	SEP	OCT	NOV	DIC
0	0	0	0	0	6	0	0	0				0	0	0	0	0	6	0	0	0	0	0	8
DESCRIPCIÓN DE LOS RESULTADOS OBTENIDOS DE LA VARIABLE 1												DESCRIPCIÓN DE LOS RESULTADOS OBTENIDOS DE LA VARIABLE 2											



1. DATOS DE IDENTIFICACIÓN DEL PROGRAMA PRESUPUESTARIO

2. DATOS DE IDENTIFICACIÓN DEL INDICADOR

NOMBRE DEL PROGRAMA PRESUPUESTARIO (PP)	EJECUCIÓN DE RECURSOS FAISMUN	NIVEL	COMPONENTE 4		
DEPENDENCIA / DIRECCIÓN / UNIDAD RESPONSABLE	DIRECCIÓN DE DESARROLLO URBANO, OBRAS PÚBLICAS Y SERVICIOS PÚBLICOS / REGIDURÍA DE DESARROLLO URBANO, OBRAS Y SERVICIOS PÚBLICOS /	NOMBRE DEL INDICADOR :	PORCENTAJE DE INFORMES REALIZADOS RESPECTO A LAS ACCIONES QUE SE EJECUTARON PARA LA MEJORA DEL MUNICIPIO EJECUTADAS.	DIMENCIÓN A MEDIR:	EFICIENCIA
EJE / OBJETIVO DE ALINEACIÓN CON EL PLAN ESTATAL DE DESARROLLO 2019 - 2024	4. DISMINUCIÓN DE LAS DESIGUALDADES	DESCRIPCIÓN DEL INDICADOR	INFORMES REALIZADOS RESPECTO AL TOTAL PROGRAMADO PARA SU REALIZACIÓN	TIPO DE INDICADOR	GESTIÓN
EJE / OBJETIVO DEL PLAN DE DESARROLLO MUNICIPAL 2022 - 2024	EJE 1. BIENESTAR Y DESARROLLO SOCIAL EN QUIMIXTLÁN	MÉTODO DE CÁLCULO	(VI/V2) *100	FRECUENCIA DE MEDICIÓN	TRIMESTRAL
PRIORIDADES / RUBRO DE GASTO	FAISMUN /	UNIDAD DE MEDIDA	PORCENTAJE		
NÚMERO ASIGANDO DEL SISTEMA CONTABLE DEL PROGRAMA PRESUPUESTARIO	8036				

4. DETERMINACIÓN DE METAS

EN EL INDICADOR PRESENTA LAS SIGUIENTES CUALIDADES					LÍNEA BASE		META Y PERIODO DE CUMPLIMIENTO			
CLARIDAD	RELEVANCIA	ECONOMÍA	MONITOREABLE	ADECUADO	VALOR	AÑO	VALOR DEL PERIODO (PROGRAMADO ANUAL EN EL EJERCICIO FISCAL VIGENTE)	AÑO (EJERCICIO O FISCAL VIGENTE)	PORCENTAJE DE CUMPLIMIENTO CON RESPECTO DEL VALOR BASE (EL VALOR QUE SE PRETENDE LOGRAR AL FINALIZAR EL EJERCICIO FISCAL CORRESPONDIENTE)	COMPORTAMIENTO DEL INDICADOR HACIA LA META
SI	SI	SI	SI	SI	0	2022	100%			REGULAR
JUSTIFICACIÓN DE LAS CARACTERÍSTICAS	ES CLARO PORQUE SU REDACCIÓN NO DEJA DUDAS SOBRE LO QUE MIDE. ES RELEVANTE PORQUE SU MEDICIÓN PERMITE CONOCER INFORMACIÓN IMPORTANTE. AL RECABARSE LOS DATOS A TRAVÉS DE DOCUMENTOS GENERADOS INTERNAMENTE POR LAS ÁREAS, ES ECONÓMICO Y MONITOREABLE. ES ADECUADO PORQUE PROVEE LAS SUFICIENTES BASES PARA SABER QUE SE MEDIRÁ.				FACTIBILIDAD DE LA META		FACTIBLE		PARAMETROS DE SEMAFORIZACIÓN	
RESPONSABLE DEL INDICADOR	DIRECCIÓN DE DESARROLLO URBANO, OBRAS PÚBLICAS Y SERVICIOS PÚBLICOS / REGIDURÍA DE DESARROLLO URBANO, OBRAS Y SERVICIOS PÚBLICOS /									

5. CARACTERÍSTICAS DE LAS VARIABLES (METADATOS)

VARIABLE 1													VARIABLE 2												
NOMBRE DE LA VARIABLE: INFORMES REALIZADOS													NOMBRE DE LA VARIABLE: INFORMES PROGRAMADOS												
DESCRIPCIÓN DE LA VARIABLE: NÚMERO DE INFORMES REALIZADOS													DESCRIPCIÓN DE LA VARIABLE: CANTIDAD DE INFORMES PROGRAMADOS PARA SU REALIZACIÓN												
FUENTES (MEDIOS DE VERIFICACIÓN): PÁGINA DE INTERNET DEL H. AYUNTAMIENTO, INFORMES DE GOBIERNO, INFORMES O REPORTES DE CADA ÁREA, BITÁCORAS, REPORTES FOTOGRÁFICOS, EXPEDIENTES DEL ARCHIVO.													FUENTES (MEDIOS DE VERIFICACIÓN): PÁGINA DE INTERNET DEL H. AYUNTAMIENTO, INFORMES DE GOBIERNO, INFORMES O REPORTES DE CADA ÁREA, BITÁCORAS, REPORTES FOTOGRÁFICOS, EXPEDIENTES DEL ARCHIVO.												
UNIDAD DE MEDIDA: INFORMES													UNIDAD DE MEDIDA: INFORMES												
CALENDARIZACIÓN DE LO PROGRAMADO DE LA VARIABLE 1													CALENDARIZACIÓN DE LO PROGRAMADO DE LA VARIABLE 2												
ENE	FEB	MAR	ABR	MAY	JUN	JUL	AGO	SEP	OCT	NOV	DIC	ENE	FEB	MAR	ABR	MAY	JUN	JUL	AGO	SEP	OCT	NOV	DIC		
0	0	1	0	0	1	0	0	1	0	0	1	0	0	1	0	0	1	0	0	1	0	0	1		
FRECUENCIA DE MEDICIÓN DE LA VARIABLE: TRIMESTRAL													FRECUENCIA DE MEDICIÓN DE LA VARIABLE: TRIMESTRAL												
DESAGREGACIÓN GEOGRÁFICA: MUNICIPIO DE QUIMIXTLÁN													DESAGREGACIÓN GEOGRÁFICA:												

6. INFORME DE CUMPLIMIENTO ANUAL DE LAS VARIABLES

SEGUIMIENTO DE LO REALIZADO DE LA VARIABLE 1												SEGUIMIENTO DE LO REALIZADO DE LA VARIABLE 2											
ENE	FEB	MAR	ABR	MAY	JUN	JUL	AGO	SEP	OCT	NOV	DIC	ENE	FEB	MAR	ABR	MAY	JUN	JUL	AGO	SEP	OCT	NOV	DIC
0	0	1	0	0	1	0	0	1				0	0	1	0	0	1	0	0	1	0	0	1
DESCRIPCIÓN DE LOS RESULTADOS OBTENIDOS DE LA VARIABLE 1												DESCRIPCIÓN DE LOS RESULTADOS OBTENIDOS DE LA VARIABLE 2											



H. Ayuntamiento de Quimixtlán
Clave 19/10

Fichas Técnicas de Indicadores 3er Trimestre 2023

Programa 4. Ejecución de Recursos FORTAMUN.

José Martínez Pimentel
Presidente Municipal Sustituto



1. DATOS DE IDENTIFICACIÓN DEL PROGRAMA PRESUPUESTARIO

2. DATOS DE IDENTIFICACIÓN DEL INDICADOR

NOMBRE DEL PROGRAMA PRESUPUESTARIO (PP)	EJECUCIÓN DE RECURSOS FORTAMUN	NIVEL	FIN		
DEPENDENCIA / DIRECCIÓN / UNIDAD RESPONSABLE	DIRECCIÓN DE DESARROLLO URBANO, OBRAS PÚBLICAS Y SERVICIOS PÚBLICOS / REGIDURÍA DE DESARROLLO URBANO, OBRAS Y SERVICIOS PÚBLICOS / REGIDURÍA DE GOBERNACIÓN, JUSTICIA Y SEGURIDAD PÚBLICA /	NOMBRE DEL INDICADOR:	PORCENTAJE DE RECURSOS FORTAMUN EJERCIDOS.	DIMENCIÓN A MEDIR:	EFICACIA
EJE / OBJETIVO DE ALINEACIÓN CON EL PLAN ESTATAL DE DESARROLLO 2019 - 2024	4. DISMINUCIÓN DE LAS DESIGUALDADES	DESCRIPCIÓN DEL INDICADOR	RECURSOS EJERCIDOS RESPECTO AL TOTAL DE RECURSOS FORTAMUN DISPONIBLES.	TIPO DE INDICADOR	ESTRATÉGICO
EJE / OBJETIVO DEL PLAN DE DESARROLLO MUNICIPAL 2022 - 2024	EJE 1. BIENESTAR Y DESARROLLO SOCIAL EN QUIMIXTLÁN	MÉTODO DE CÁLCULO	(V1/V2) *100	FRECUENCIA DE MEDICIÓN	ANUAL
PRIORIDADES / RUBRO DE GASTO	FORTAMUN /	UNIDAD DE MEDIDA	PORCENTAJE		
NÚMERO ASIGNANDO DEL SISTEMA CONTABLE DEL PROGRAMA PRESUPUESTARIO	8037				

4. DETERMINACIÓN DE METAS

EN EL INDICADOR PRESENTA LAS SIGUIENTES CUALIDADES					LÍNEA BASE		META Y PERIODO DE CUMPLIMIENTO				
CLARIDAD	RELEVANCIA	ECONOMÍA	MONITOREABLE	ADECUADO	VALOR	AÑO	VALOR DEL PERIODO (PROGRAMADO ANUAL EN EL EJERCICIO FISCAL VIGENTE)	AÑO (EJERCICIO O FISCAL VIGENTE)	PORCENTAJE DE CUMPLIMIENTO CON RESPECTO DEL VALOR BASE (EL VALOR QUE SE PRETENDE LOGRAR AL FINALIZAR EL EJERCICIO FISCAL CORRESPONDIENTE)		COMPORTAMIENTO DEL INDICADOR HACIA LA META
SI	SI	SI	SI	SI	0	2022	100%				REGULAR
JUSTIFICACIÓN DE LAS CARACTERÍSTICAS	ES CLARO PORQUE SU REDACCIÓN NO DEJA DUDAS SOBRE LO QUE MIDE. ES RELEVANTE PORQUE SU MEDICIÓN PERMITE CONOCER INFORMACIÓN IMPORTANTE. AL RECABARSE LOS DATOS A TRAVÉS DE DOCUMENTOS GENERADOS INTERNAMENTE POR LAS ÁREAS, ES ECONÓMICO Y MONITOREABLE. ES ADECUADO PORQUE PROVEE LAS SUFICIENTES BASES PARA SABER QUE SE MEDIRÁ.				FACTIBILIDAD DE LA META	FACTIBLE	PARAMETROS DE SEMAFORIZACIÓN		VERDE	AMARILLO	ROJO
RESPONSABLE DEL INDICADOR	DIRECCIÓN DE DESARROLLO URBANO, OBRAS PÚBLICAS Y SERVICIOS PÚBLICOS / REGIDURÍA DE DESARROLLO URBANO, OBRAS Y SERVICIOS PÚBLICOS / REGIDURÍA DE GOBERNACIÓN, JUSTICIA Y SEGURIDAD PÚBLICA /										

5. CARACTERÍSTICAS DE LAS VARIABLES (METADATOS)

VARIABLE 1													VARIABLE 2												
NOMBRE DE LA VARIABLE: RECURSOS EJERCIDOS													NOMBRE DE LA VARIABLE: RECURSOS DISPONIBLES												
DESCRIPCIÓN DE LA VARIABLE: RECURSOS QUE FUERON EJERCIDOS													DESCRIPCIÓN DE LA VARIABLE: RECURSOS TOTALES DEL FORTAMUN DISPONIBLES PARA SU UTILIZACIÓN												
FUENTES (MEDIOS DE VERIFICACIÓN): PÁGINA DE INTERNET DEL H. AYUNTAMIENTO, INFORMES DE GOBIERNO, INFORMES O REPORTES DE CADA ÁREA, BITÁCORAS, REPORTES FOTOGRÁFICOS, EXPEDIENTES DEL ARCHIVO.													FUENTES (MEDIOS DE VERIFICACIÓN): PÁGINA DE INTERNET DEL H. AYUNTAMIENTO, INFORMES DE GOBIERNO, INFORMES O REPORTES DE CADA ÁREA, BITÁCORAS, REPORTES FOTOGRÁFICOS, EXPEDIENTES DEL ARCHIVO.												
UNIDAD DE MEDIDA: PESOS													UNIDAD DE MEDIDA: PESOS												
CALENDARIZACIÓN DE LO PROGRAMADO DE LA VARIABLE 1													CALENDARIZACIÓN DE LO PROGRAMADO DE LA VARIABLE 2												
ENE	FEB	MAR	ABR	MAY	JUN	JUL	AGO	SEP	OCT	NOV	DIC	ENE	FEB	MAR	ABR	MAY	JUN	JUL	AGO	SEP	OCT	NOV	DIC		
0	0	1	0	0	1	0	0	1	0	0	1	0	0	1	0	0	1	0	0	1	0	0	1		
FRECUENCIA DE MEDICIÓN DE LA VARIABLE: ANUAL													FRECUENCIA DE MEDICIÓN DE LA VARIABLE: ANUAL												
DESAGREGACIÓN GEOGRÁFICA: MUNICIPIO DE QUIMIXTLÁN													DESAGREGACIÓN GEOGRÁFICA: MUNICIPIO DE QUIMIXTLÁN												

6. INFORME DE CUMPLIMIENTO ANUAL DE LAS VARIABLES

SEGUIMIENTO DE LO REALIZADO DE LA VARIABLE 1												SEGUIMIENTO DE LO REALIZADO DE LA VARIABLE 2											
ENE	FEB	MAR	ABR	MAY	JUN	JUL	AGO	SEP	OCT	NOV	DIC	ENE	FEB	MAR	ABR	MAY	JUN	JUL	AGO	SEP	OCT	NOV	DIC
0	0	1	0	0	1	0	0	1	0	0	1	0	0	1	0	0	1	0	0	1	0	0	1
DESCRIPCIÓN DE LOS RESULTADOS OBTENIDOS DE LA VARIABLE 1												DESCRIPCIÓN DE LOS RESULTADOS OBTENIDOS DE LA VARIABLE 2											



1. DATOS DE IDENTIFICACIÓN DEL PROGRAMA PRESUPUESTARIO

2. DATOS DE IDENTIFICACIÓN DEL INDICADOR

NOMBRE DEL PROGRAMA PRESUPUESTARIO (PP)	EJECUCIÓN DE RECURSOS FORTAMUN	NIVEL	PROPOSITO		
DEPENDENCIA / DIRECCIÓN / UNIDAD RESPONSABLE	DIRECCIÓN DE DESARROLLO URBANO, OBRAS PÚBLICAS Y SERVICIOS PÚBLICOS / REGIDURÍA DE DESARROLLO URBANO, OBRAS Y SERVICIOS PÚBLICOS / REGIDURÍA DE GOBERNACIÓN, JUSTICIA Y SEGURIDAD PÚBLICA /	NOMBRE DEL INDICADOR:	PORCENTAJE DE PROYECTOS APLICADOS PARA EL EJERCICIO DE LOS RECURSOS FORTAMUN-DF	DIMENCIÓN A MEDIR:	EFICACIA
EJE / OBJETIVO DE ALINEACIÓN CON EL PLAN ESTATAL DE DESARROLLO 2019 - 2024	4. DISMINUCIÓN DE LAS DESIGUALDADES	DESCRIPCIÓN DEL INDICADOR		TIPO DE INDICADOR	ESTRATÉGICO
EJE / OBJETIVO DEL PLAN DE DESARROLLO MUNICIPAL 2022 - 2024	EJE 1. BIENESTAR Y DESARROLLO SOCIAL EN QUIMIXTLÁN	MÉTODO DE CÁLCULO	(V1/V2) * 100	FRECUENCIA DE MEDICIÓN	SEMESTRAL
PRIORIDADES / RUBRO DE GASTO	FORTAMUN /	UNIDAD DE MEDIDA	PORCENTAJE		
NÚMERO ASIGNADO DEL SISTEMA CONTABLE DEL PROGRAMA PRESUPUESTARIO	8037				

4. DETERMINACIÓN DE METAS

EN EL INDICADOR PRESENTA LAS SIGUIENTES CUALIDADES					LÍNEA BASE		META Y PERÍODO DE CUMPLIMIENTO				
CLARIDAD	RELEVANCIA	ECONOMÍA	MONITOREABLE	ADECUADO	VALOR	AÑO	VALOR DEL PERÍODO (PROGRAMADO ANUAL EN EL EJERCICIO FISCAL VIGENTE)	AÑO (EJERCICIO FISCAL VIGENTE)	PORCENTAJE DE CUMPLIMIENTO CON RESPECTO DEL VALOR BASE (EL VALOR QUE SE PRETENDE LOGRAR AL FINALIZAR EL EJERCICIO FISCAL CORRESPONDIENTE)	COMPORTAMIENTO DEL INDICADOR HACIA LA META	
SI	SI	SI	SI	SI	0	2022	100%			REGULAR	
JUSTIFICACIÓN DE LAS CARACTERÍSTICAS	ES CLARO PORQUE SU REDACCIÓN NO DEJA DUDAS SOBRE LO QUE MIDE. ES RELEVANTE PORQUE SU MEDICIÓN PERMITE CONOCER INFORMACIÓN IMPORTANTE. AL RECABARSE LOS DATOS A TRAVÉS DE DOCUMENTOS GENERADOS INTERNAMENTE POR LAS ÁREAS, ES ECONÓMICO Y MONITOREABLE. ES ADECUADO PORQUE PROVEE LAS SUFICIENTES BASES PARA SABER QUE SE MEDIRÁ.				FACTIBILIDAD DE LA META		FACTIBLE		PARAMETROS DE SEMAFORIZACIÓN		
RESPONSABLE DEL INDICADOR	DIRECCIÓN DE DESARROLLO URBANO, OBRAS PÚBLICAS Y SERVICIOS PÚBLICOS / REGIDURÍA DE DESARROLLO URBANO, OBRAS Y SERVICIOS PÚBLICOS / REGIDURÍA DE GOBERNACIÓN, JUSTICIA Y SEGURIDAD PÚBLICA /								VERDE	AMARILLO	ROJO

5. CARACTERÍSTICAS DE LAS VARIABLES (METADATOS)

VARIABLE 1													VARIABLE 2												
NOMBRE DE LA VARIABLE:	PROYECTOS APLICADOS												NOMBRE DE LA VARIABLE:	PROYECTOS PROGRAMADOS											
DESCRIPCIÓN DE LA VARIABLE:	PROYECTOS APLICADOS CON RECURSOS FORTAMUN												DESCRIPCIÓN DE LA VARIABLE:	CANTIDAD TOTAL DE PROYECTOS PROGRAMADOS PARA SER APLICADOS CON RECURSOS FORTAMUN											
FUENTES (MEDIOS DE VERIFICACIÓN):	PÁGINA DE INTERNET DEL H. AYUNTAMIENTO, INFORMES DE GOBIERNO, INFORMES O REPORTES DE CADA ÁREA, BITÁCORAS, REPORTES FOTOGRAFICOS, EXPEDIENTES DEL ARCHIVO.												FUENTES (MEDIOS DE VERIFICACIÓN):	PÁGINA DE INTERNET DEL H. AYUNTAMIENTO, INFORMES DE GOBIERNO, INFORMES O REPORTES DE CADA ÁREA, BITÁCORAS, REPORTES FOTOGRAFICOS, EXPEDIENTES DEL ARCHIVO.											
UNIDAD DE MEDIDA:	PROYECTOS												UNIDAD DE MEDIDA:	PROYECTOS											
CALENDARIZACIÓN DE LO PROGRAMADO DE LA VARIABLE 1													CALENDARIZACIÓN DE LO PROGRAMADO DE LA VARIABLE 2												
ENE	FEB	MAR	ABR	MAY	JUN	JUL	AGO	SEP	OCT	NOV	DIC	ENE	FEB	MAR	ABR	MAY	JUN	JUL	AGO	SEP	OCT	NOV	DIC		
2	2	2	4	2	8	3	2	2	4	2	6	2	2	2	4	2	8	3	2	2	4	2	6		
FRECUENCIA DE MEDICIÓN DE LA VARIABLE:													FRECUENCIA DE MEDICIÓN DE LA VARIABLE:												
SEMESTRAL													SEMESTRAL												
DESAGREGACIÓN GEOGRÁFICA:													DESAGREGACIÓN GEOGRÁFICA:												
MUNICIPIO DE QUIMIXTLÁN													MUNICIPIO DE QUIMIXTLÁN												

6. INFORME DE CUMPLIMIENTO ANUAL DE LAS VARIABLES

SEGUIMIENTO DE LO REALIZADO DE LA VARIABLE 1													SEGUIMIENTO DE LO REALIZADO DE LA VARIABLE 2												
ENE	FEB	MAR	ABR	MAY	JUN	JUL	AGO	SEP	OCT	NOV	DIC	ENE	FEB	MAR	ABR	MAY	JUN	JUL	AGO	SEP	OCT	NOV	DIC		
2	2	2	4	2	8	3	2	2				2	2	2	4	2	8	3	2	2	4	2	6		
DESCRIPCIÓN DE LOS RESULTADOS OBTENIDOS DE LA VARIABLE 1													DESCRIPCIÓN DE LOS RESULTADOS OBTENIDOS DE LA VARIABLE 2												



HONORABLE AYUNTAMIENTO DE:	QUIMIXTLÁN	PUEBLA.
2021 - 2024		
PROGRAMA PRESUPUESTARIO 2023		
FICHA TÉCNICA DE LOS INDICADORES		
NOMBRE DEL PROGRAMA:	EJECUCIÓN DE RECURSOS FORTAMUN	

1. DATOS DE IDENTIFICACIÓN DEL PROGRAMA PRESUPUESTARIO

2. DATOS DE IDENTIFICACIÓN DEL INDICADOR

NOMBRE DEL PROGRAMA PRESUPUESTARIO (PP)	EJECUCIÓN DE RECURSOS FORTAMUN	NIVEL	COMPONENTE 1		
DEPENDENCIA / DIRECCIÓN / UNIDAD RESPONSABLE	DIRECCIÓN DE DESARROLLO URBANO, OBRAS PÚBLICAS Y SERVICIOS PÚBLICOS / REGIDURÍA DE DESARROLLO URBANO, OBRAS Y SERVICIOS PÚBLICOS / REGIDURÍA DE GOBERNACIÓN, JUSTICIA Y SEGURIDAD PÚBLICA /	NOMBRE DEL INDICADOR:	PORCENTAJE DE INFORMES DE PROYECTOS DE INFRAESTRUCTURA URBANA PARA EL MUNICIPIO REALIZADOS	DIMENSIÓN A MEDIR:	EFICIENCIA
EJE / OBJETIVO DE ALINEACIÓN CON EL PLAN ESTATAL DE DESARROLLO 2019 - 2024	4. DISMINUCIÓN DE LAS DESIGUALDADES	DESCRIPCIÓN DEL INDICADOR	INFORMES REALIZADOS RESPECTO AL TOTAL DE INFORMES PROGRAMADOS	TIPO DE INDICADOR	GESTIÓN
EJE / OBJETIVO DEL PLAN DE DESARROLLO MUNICIPAL 2022 - 2024	EJE 1. BIENESTAR Y DESARROLLO SOCIAL EN QUIMIXTLÁN	MÉTODO DE CÁLCULO	(VI/VI2)*100	FRECUENCIA DE MEDICIÓN	TRIMESTRAL
PRIORIDADES / RUBRO DE GASTO	FORTAMUN /	UNIDAD DE MEDIDA	PORCENTAJE		
NÚMERO ASIGNANDO DEL SISTEMA CONTABLE DEL PROGRAMA PRESUPUESTARIO	8037				

4. DETERMINACIÓN DE METAS

EN EL INDICADOR PRESENTA LAS SIGUIENTES CUALIDADES					LÍNEA BASE		META Y PERIODO DE CUMPLIMIENTO				
CLARIDAD	RELEVANCIA	ECONOMÍA	MONITOREABLE	ADECUADO	VALOR	AÑO	VALOR DEL PERIODO (PROGRAMADO ANUAL EN EL EJERCICIO FISCAL VIGENTE)	AÑO (EJERCICIO FISCAL VIGENTE)	PORCENTAJE DE CUMPLIMIENTO CON RESPECTO DEL VALOR BASE (EL VALOR QUE SE PRETENDE LOGRAR AL FINALIZAR EL EJERCICIO FISCAL CORRESPONDIENTE)	COMPORTAMIENTO DEL INDICADOR HACIA LA META	
SI	SI	SI	SI	SI	0	2022	100%			REGULAR	
JUSTIFICACIÓN DE LAS CARACTERÍSTICAS	ES CLARO PORQUE NO SU REDACCIÓN NO DEJA DUDAS SOBRE LO QUE MIDE. ES RELEVANTE PORQUE SU MEDICIÓN PERMITE CONOCER INFORMACIÓN IMPORTANTE. AL RECABARSE LOS DATOS A TRAVÉS DE DOCUMENTOS GENERADOS INTERNAMENTE POR LAS ÁREAS, ES ECONÓMICO Y MONITOREABLE. ES ADECUADO PORQUE PROVEE LAS SUFICIENTES BASES PARA SABER QUE SE MEDIRÁ.				FACTIBILIDAD DE LA META		FACTIBLE	PARAMETROS DE SEMAFORIZACIÓN			
RESPONSABLE DEL INDICADOR	DIRECCIÓN DE DESARROLLO URBANO, OBRAS PÚBLICAS Y SERVICIOS PÚBLICOS / DIRECCIÓN DE SEGURIDAD PÚBLICA / REGIDURÍA DE DESARROLLO URBANO, OBRAS Y SERVICIOS PÚBLICOS / REGIDURÍA DE GOBERNACIÓN, JUSTICIA Y SEGURIDAD PÚBLICA /										

5. CARACTERÍSTICAS DE LAS VARIABLES (METADATOS)

VARIABLE 1													VARIABLE 2												
NOMBRE DE LA VARIABLE:						INFORMES REALIZADOS						NOMBRE DE LA VARIABLE:						INFORMES PROGRAMADOS							
DESCRIPCIÓN DE LA VARIABLE:						NÚMERO DE INFORMES REALIZADOS						DESCRIPCIÓN DE LA VARIABLE:						CANTIDAD TOTAL DE INFORMES PROGRAMADOS PARA SU REALIZACIÓN							
FUENTES (MEDIOS DE VERIFICACIÓN):						PÁGINA DE INTERNET DEL H. AYUNTAMIENTO, INFORMES DE GOBIERNO, INFORMES O REPORTES DE CADA ÁREA, BITÁCORAS, REPORTES FOTOGRAFICOS, EXPEDIENTES DEL ARCHIVO.						FUENTES (MEDIOS DE VERIFICACIÓN):						PÁGINA DE INTERNET DEL H. AYUNTAMIENTO, INFORMES DE GOBIERNO, INFORMES O REPORTES DE CADA ÁREA, BITÁCORAS, REPORTES FOTOGRAFICOS, EXPEDIENTES DEL ARCHIVO.							
UNIDAD DE MEDIDA:						INFORMES						UNIDAD DE MEDIDA:						INFORMES							
CALENDARIZACIÓN DE LO PROGRAMADO DE LA VARIABLE 1													CALENDARIZACIÓN DE LO PROGRAMADO DE LA VARIABLE 2												
ENE	FEB	MAR	ABR	MAY	JUN	JUL	AGO	SEP	OCT	NOV	DIC	ENE	FEB	MAR	ABR	MAY	JUN	JUL	AGO	SEP	OCT	NOV	DIC		
0	0	0	0	0	6	0	0	0	2	0	4	0	0	0	0	0	6	0	0	0	2	0	4		
FRECUENCIA DE MEDICIÓN DE LA VARIABLE:						TRIMESTRAL						FRECUENCIA DE MEDICIÓN DE LA VARIABLE:						TRIMESTRAL							
DESAGREGACIÓN GEOGRÁFICA:						MUNICIPIO DE QUIMIXTLÁN						DESAGREGACIÓN GEOGRÁFICA:						MUNICIPIO DE QUIMIXTLÁN							

6. INFORME DE CUMPLIMIENTO ANUAL DE LAS VARIABLES

SEGUIMIENTO DE LO REALIZADO DE LA VARIABLE 1												SEGUIMIENTO DE LO REALIZADO DE LA VARIABLE 2											
ENE	FEB	MAR	ABR	MAY	JUN	JUL	AGO	SEP	OCT	NOV	DIC	ENE	FEB	MAR	ABR	MAY	JUN	JUL	AGO	SEP	OCT	NOV	DIC
0	0	0	0	0	6	0	0	0				0	0	0	0	0	6	0	0	0	2	0	4
DESCRIPCIÓN DE LOS RESULTADOS OBTENIDOS DE LA VARIABLE 1												DESCRIPCIÓN DE LOS RESULTADOS OBTENIDOS DE LA VARIABLE 2											



1. DATOS DE IDENTIFICACIÓN DEL PROGRAMA PRESUPUESTARIO

2. DATOS DE IDENTIFICACIÓN DEL INDICADOR

NOMBRE DEL PROGRAMA PRESUPUESTARIO (PP)	EJECUCIÓN DE RECURSOS FORTAMUN	NIVEL	COMPONENTE 2		
DEPENDENCIA / DIRECCIÓN / UNIDAD RESPONSABLE	DIRECCIÓN DE DESARROLLO URBANO, OBRAS PÚBLICAS Y SERVICIOS PÚBLICOS / REGIDURÍA DE DESARROLLO URBANO, OBRAS Y SERVICIOS PÚBLICOS / REGIDURÍA DE GOBERNACIÓN, JUSTICIA Y SEGURIDAD PÚBLICA /	NOMBRE DEL INDICADOR :	PORCENTAJE DE INFORMES DE LAS LABORES REALIZADAS PARA EL FORTALECIMIENTO DE LA SEGURIDAD PÚBLICA PRESENTADOS.	DIMENCIÓN A MEDIR:	EFICACIA
EJE / OBJETIVO DE ALINEACIÓN CON EL PLAN ESTATAL DE DESARROLLO 2019 - 2024	4. DISMINUCIÓN DE LAS DESIGUALDADES	DESCRIPCIÓN DEL INDICADOR	INFORMES	TIPO DE INDICADOR	GESTIÓN
EJE / OBJETIVO DEL PLANE DE DESARROLLO MUNICIPAL 2022 - 2024	EJE 1. BIENESTAR Y DESARROLLO SOCIAL EN QUIMIXTLÁN	MÉTODO DE CÁLCULO	(VI/V2) *100	FRECUENCIA DE MEDICIÓN	TRIMESTRAL
PRIORIDADES / RUBRO DE GASTO	FORTAMUN /	UNIDAD DE MEDIDA	PORCENTAJE		
NÚMERO ASIGANDO DEL SISTEMA CONTABLE DEL PROGRAMA PRESUPUESTARIO	8037				

4. DETERMINACIÓN DE METAS

EN EL INDICADOR PRESENTA LAS SIGUIENTES CUALIDADES					LÍNEA BASE		META Y PERIODO DE CUMPLIMIENTO				
CLARIDAD	RELEVANCIA	ECONOMÍA	MONITOREABLE	ADECUADO	VALOR	AÑO	VALOR DEL PERIODO (PROGRAMADO ANUAL EN EL EJERCICIO FISCAL VIGENTE)	AÑO (EJERCICIO O FISCAL VIGENTE)	PORCENTAJE DE CUMPLIMIENTO CON RESPECTO DEL VALOR BASE (EL VALOR QUE SE PRETENDE LOGRAR AL FINALIZAR EL EJERCICIO FISCAL CORRESPONDIENTE)	COMPORTAMIENTO DEL INDICADOR HACIA LA META	
SI	SI	SI	SI	SI	0	2022	100%			REGULAR	
JUSTIFICACIÓN DE LAS CARACTERÍSTICAS					FACTIBILIDAD DE LA META		FACTIBLE		PARAMETROS DE SEMAFORIZACIÓN		
RESPONSABLE DEL INDICADOR									VERDE	AMARILLO	ROJO

5. CARACTERÍSTICAS DE LAS VARIABLES (METADATOS)

VARIABLE 1												VARIABLE 2											
NOMBRE DE LA VARIABLE:						INFORMES REALIZADOS						NOMBRE DE LA VARIABLE:						INFORMES PROGRAMADOS					
DESCRIPCIÓN DE LA VARIABLE:						NÚMERO DE INFORMES REALIZADOS						DESCRIPCIÓN DE LA VARIABLE:						CANTIDAD TOTAL DE INFORMES PROGRAMADOS PARA SU REALIZACIÓN					
FUENTES (MEDIOS DE VERIFICACIÓN):						PÁGINA DE INTERNET DEL H. AYUNTAMIENTO, INFORMES DE GOBIERNO, INFORMES O REPORTES DE CADA ÁREA, BITÁCORAS, REPORTES FOTOGRAFICOS, EXPEDIENTES DEL ARCHIVO.						FUENTES (MEDIOS DE VERIFICACIÓN):						PÁGINA DE INTERNET DEL H. AYUNTAMIENTO, INFORMES DE GOBIERNO, INFORMES O REPORTES DE CADA ÁREA, BITÁCORAS, REPORTES FOTOGRAFICOS, EXPEDIENTES DEL ARCHIVO.					
UNIDAD DE MEDIDA:						INFORMES						UNIDAD DE MEDIDA:						INFORMES					
CALENDARIZACIÓN DE LO PROGRAMADO DE LA VARIABLE 1												CALENDARIZACIÓN DE LO PROGRAMADO DE LA VARIABLE 2											
ENE	FEB	MAR	ABR	MAY	JUN	JUL	AGO	SEP	OCT	NOV	DIC	ENE	FEB	MAR	ABR	MAY	JUN	JUL	AGO	SEP	OCT	NOV	DIC
0	0	0	1	0	0	1	0	0	0	0	0	0	0	0	1	0	0	1	0	0	0	0	0
FRECUENCIA DE MEDICIÓN DE LA VARIABLE:						TRIMESTRAL						FRECUENCIA DE MEDICIÓN DE LA VARIABLE:						TRIMESTRAL					
DESAGREGACIÓN GEOGRÁFICA:						MUNICIPIO DE QUIMIXTLÁN						DESAGREGACIÓN GEOGRÁFICA:						MUNICIPIO DE QUIMIXTLÁN					

6. INFORME DE CUMPLIMIENTO ANUAL DE LAS VARIABLES

SEGUIMIENTO DE LO REALIZADO DE LA VARIABLE 1												SEGUIMIENTO DE LO REALIZADO DE LA VARIABLE 2											
ENE	FEB	MAR	ABR	MAY	JUN	JUL	AGO	SEP	OCT	NOV	DIC	ENE	FEB	MAR	ABR	MAY	JUN	JUL	AGO	SEP	OCT	NOV	DIC
0	0	0	1	0	0	1	0	0				0	0	0	1	0	0	1	0	0	0	0	0
DESCRIPCIÓN DE LOS RESULTADOS OBTENIDOS DE LA VARIABLE 1												DESCRIPCIÓN DE LOS RESULTADOS OBTENIDOS DE LA VARIABLE 2											



1. DATOS DE IDENTIFICACIÓN DEL PROGRAMA PRESUPUESTARIO

NOMBRE DEL PROGRAMA PRESUPUESTARIO (PP)	EJECUCIÓN DE RECURSOS FORTAMUN
DEPENDENCIA / DIRECCIÓN / UNIDAD RESPONSABLE	DIRECCIÓN DE DESARROLLO URBANO, OBRAS PÚBLICAS Y SERVICIOS PÚBLICOS / REGIDURÍA DE DESARROLLO URBANO, OBRAS Y SERVICIOS PÚBLICOS / REGIDURÍA DE GOBERNACIÓN, JUSTICIA Y SEGURIDAD PÚBLICA /
EJE / OBJETIVO DE ALINEACIÓN CON EL PLAN ESTATAL DE DESARROLLO 2019 - 2024	4. DISMINUCIÓN DE LAS DESIGUALDADES
EJE / OBJETIVO DEL PLAN DE DESARROLLO MUNICIPAL 2022 - 2024	EJE 1. BIENESTAR Y DESARROLLO SOCIAL EN QUIMIXTLÁN
PRIORIDADES / RUBRO DE GASTO	FORTAMUN /
NÚMERO ASIGANDO DEL SISTEMA CONTABLE DEL PROGRAMA PRESUPUESTARIO	8037

2. DATOS DE IDENTIFICACIÓN DEL INDICADOR

NOMBRE DEL INDICADOR:	COMPONENTE 3	DIMENSIÓN A MEDIR:	EFICIENCIA
DESCRIPCIÓN DEL INDICADOR	ACCIONES EJECUTADAS RESPECTO AL TOTAL DE ACCIONES PROGRAMADAS.	TIPO DE INDICADOR	GESTIÓN
MÉTODO DE CÁLCULO	(V1/V2) * 100	FRECUENCIA DE MEDICIÓN	TRIMESTRAL
UNIDAD DE MEDIDA	PORCENTAJE		

4. DETERMINACIÓN DE METAS

EN EL INDICADOR PRESENTA LAS SIGUIENTES CUALIDADES					LÍNEA BASE		META Y PERIODO DE CUMPLIMIENTO				
CLARIDAD	RELEVANCIA	ECONOMÍA	MONITOREABLE	ADECUADO	VALOR	AÑO	VALOR DEL PERIODO (PROGRAMADO ANUAL EN EL EJERCICIO FISCAL VIGENTE)	AÑO (EJERCICIO FISCAL VIGENTE)	PORCENTAJE DE CUMPLIMIENTO CON RESPECTO DEL VALOR BASE (EL VALOR QUE SE PRETENDE LOGRAR AL FINALIZAR EL EJERCICIO FISCAL CORRESPONDIENTE)	COMPORTAMIENTO DEL INDICADOR HACIA LA META	
SI	SI	SI	SI	SI	0	2022	100%			REGULAR	
JUSTIFICACIÓN DE LAS CARACTERÍSTICAS ES CLARO PORQUE SU REDACCIÓN NO DEJA DUDAS SOBRE LO QUE MIDE. ES RELEVANTE PORQUE SU MEDICIÓN PERMITE CONOCER INFORMACIÓN IMPORTANTE. AL RECABARSE LOS DATOS A TRAVÉS DE DOCUMENTOS GENERADOS INTERNAMENTE POR LAS ÁREAS, ES ECONÓMICO Y MONITOREABLE. ES ADECUADO PORQUE PROVEE LAS SUFICIENTES BASES PARA SABER QUE SE MEDIRÁ.					FACTIBILIDAD DE LA META		FACTIBLE		PARAMETROS DE SEMAFORIZACIÓN		
									VERDE	AMARILLO	ROJO
RESPONSABLE DEL INDICADOR DIRECCIÓN DE DESARROLLO URBANO, OBRAS PÚBLICAS Y SERVICIOS PÚBLICOS / DIRECCIÓN DE SEGURIDAD PÚBLICA / REGIDURÍA DE DESARROLLO URBANO, OBRAS Y SERVICIOS PÚBLICOS / REGIDURÍA DE GOBERNACIÓN, JUSTICIA Y SEGURIDAD PÚBLICA /											

5. CARACTERÍSTICAS DE LAS VARIABLES (METADATOS)

VARIABLE 1													VARIABLE 2												
NOMBRE DE LA VARIABLE:						ACCIONES REALIZADAS						NOMBRE DE LA VARIABLE:						ACCIONES PROGRAMADAS							
DESCRIPCIÓN DE LA VARIABLE:						NÚMERO DE ACCIONES REALIZADAS						DESCRIPCIÓN DE LA VARIABLE:						CANTIDAD TOTAL DE ACCIONES PROGRAMADAS PARA SU REALIZACIÓN							
FUENTES (MEDIOS DE VERIFICACIÓN):						PÁGINA DE INTERNET DEL H. AYUNTAMIENTO, INFORMES DE GOBIERNO, INFORMES O REPORTES DE CADA ÁREA, BITÁCORAS, REPORTES FOTOGRAFICOS, EXPEDIENTES DEL ARCHIVO.						FUENTES (MEDIOS DE VERIFICACIÓN):						PÁGINA DE INTERNET DEL H. AYUNTAMIENTO, INFORMES DE GOBIERNO, INFORMES O REPORTES DE CADA ÁREA, BITÁCORAS, REPORTES FOTOGRAFICOS, EXPEDIENTES DEL ARCHIVO.							
UNIDAD DE MEDIDA:						ACCIONES						UNIDAD DE MEDIDA:						ACCIONES							
CALENDARIZACIÓN DE LO PROGRAMADO DE LA VARIABLE 1													CALENDARIZACIÓN DE LO PROGRAMADO DE LA VARIABLE 2												
ENE	FEB	MAR	ABR	MAY	JUN	JUL	AGO	SEP	OCT	NOV	DIC	ENE	FEB	MAR	ABR	MAY	JUN	JUL	AGO	SEP	OCT	NOV	DIC		
2	2	2	3	2	2	2	2	2	2	2	2	2	2	2	3	2	2	2	2	2	2	2	2		
FRECUENCIA DE MEDICIÓN DE LA VARIABLE:						TRIMESTRAL						FRECUENCIA DE MEDICIÓN DE LA VARIABLE:						TRIMESTRAL							
DESAGREGACIÓN GEOGRÁFICA:						MUNICIPIO DE QUIMIXTLÁN						DESAGREGACIÓN GEOGRÁFICA:						MUNICIPIO DE QUIMIXTLÁN							

6. INFORME DE CUMPLIMIENTO ANUAL DE LAS VARIABLES

SEGUIMIENTO DE LO REALIZADO DE LA VARIABLE 1												SEGUIMIENTO DE LO REALIZADO DE LA VARIABLE 2											
ENE	FEB	MAR	ABR	MAY	JUN	JUL	AGO	SEP	OCT	NOV	DIC	ENE	FEB	MAR	ABR	MAY	JUN	JUL	AGO	SEP	OCT	NOV	DIC
2	2	2	3	2	2	2	2	2				2	2	2	3	2	2	2	2	2	2	2	2
DESCRIPCIÓN DE LOS RESULTADOS OBTENIDOS DE LA VARIABLE 1												DESCRIPCIÓN DE LOS RESULTADOS OBTENIDOS DE LA VARIABLE 2											



H. Ayuntamiento de Quimixtlán
Clave 19/10

Fichas Técnicas de Indicadores 3er Trimestre 2023

Programa 5. Municipio seguro y Protección Civil.

José Martínez Pimentel
Presidente Municipal Sustituto



1. DATOS DE IDENTIFICACIÓN DEL PROGRAMA PRESUPUESTARIO

2. DATOS DE IDENTIFICACIÓN DEL INDICADOR

NOMBRE DEL PROGRAMA PRESUPUESTARIO (PP)	MUNICIPIO SEGURO Y PROTECCIÓN CIVIL	NIVEL	FIN			
DEPENDENCIA / DIRECCIÓN / UNIDAD RESPONSABLE	DIRECCIÓN DE SEGURIDAD PÚBLICA / PROTECCIÓN CIVIL / REGIDURÍA DE GOBERNACIÓN, JUSTICIA Y SEGURIDAD PÚBLICA / SISTEMA MUNICIPAL DIF /	NOMBRE DEL INDICADOR	PORCENTAJE DE LOCALIDADES BENEFICIADAS CON ACCIONES EN MATERIA DE SEGURIDAD PÚBLICA Y PROTECCIÓN CIVIL.		DIMENSIÓN A MEDIR:	EFICACIA
EJE / OBJETIVO DE ALINEACIÓN CON EL PLAN ESTATAL DE DESARROLLO 2019 - 2024	1. SEGURIDAD PÚBLICA, JUSTICIA Y ESTADO DE DERECHO	DESCRIPCIÓN DEL INDICADOR	LOCALIDADES BENEFICIADAS RESPECTO AL TOTAL DE LOCALIDADES EXISTENTES		TIPO DE INDICADOR	ESTRATÉGICO
EJE / OBJETIVO DEL PLAN DE DESARROLLO MUNICIPAL 2022 - 2024	EJE 3. SEGURIDAD PARA TODOS.	MÉTODO DE CÁLCULO	(VI/V2) *100		FRECUENCIA DE MEDICIÓN	ANUAL
PRIORIDADES / RUBRO DE GASTO	FORTAMUN / PARTICIPACIONES /	UNIDAD DE MEDIDA	PORCENTAJE			
NÚMERO ASIGNANDO DEL SISTEMA CONTABLE DEL PROGRAMA PRESUPUESTARIO	8037					

4. DETERMINACIÓN DE METAS

EN EL INDICADOR PRESENTA LAS SIGUIENTES CUALIDADES					LÍNEA BASE		META Y PERIODO DE CUMPLIMIENTO				
CLARIDAD	RELEVANCIA	ECONOMÍA	MONITOREABLE	ADECUADO	VALOR	AÑO	VALOR DEL PERIODO (PROGRAMADO ANUAL EN EL EJERCICIO FISCAL VIGENTE)	AÑO (EJERCICIO O FISCAL VIGENTE)	PORCENTAJE DE CUMPLIMIENTO CON RESPECTO DEL VALOR BASE (EL VALOR QUE SE PRETENDE LOGRAR AL FINALIZAR EL EJERCICIO FISCAL CORRESPONDIENTE)		COMPORTAMIENTO DEL INDICADOR HACIA LA META
SI	SI	SI	SI	SI	0	2022	100%				REGULAR
JUSTIFICACIÓN DE LAS CARACTERÍSTICAS	ES CLARO PORQUE SU REDACCIÓN NO DEJA DUDAS SOBRE LO QUE MIDE. ES RELEVANTE PORQUE SU MEDICIÓN PERMITE CONOCER INFORMACIÓN IMPORTANTE. AL RECABARSE LOS DATOS A TRAVÉS DE DOCUMENTOS GENERADOS INTERNAMENTE POR LAS ÁREAS, ES ECONÓMICO Y MONITOREABLE. ES ADECUADO PORQUE PROVEE LAS SUFICIENTES BASES PARA SABER QUE SE MEDIRÁ.					FACTIBILIDAD DE LA META	FACTIBLE	PARAMETROS DE SEMAFORIZACIÓN			
RESPONSABLE DEL INDICADOR	DIRECCIÓN DE SEGURIDAD PÚBLICA / PROTECCIÓN CIVIL / REGIDURÍA DE GOBERNACIÓN, JUSTICIA Y SEGURIDAD PÚBLICA / SISTEMA MUNICIPAL DIF /										

5. CARACTERÍSTICAS DE LAS VARIABLES (METADATOS)

VARIABLE 1													VARIABLE 2										
NOMBRE DE LA VARIABLE: LOCALIDADES BENEFICIADAS													NOMBRE DE LA VARIABLE: TOTAL DE LOCALIDADES										
DESCRIPCIÓN DE LA VARIABLE: NÚMERO DE LOCALIDADES BENEFICIADAS													DESCRIPCIÓN DE LA VARIABLE: CANTIDAD TOTAL DE LOCALIDADES EXISTENTES EN EL MUNICIPIO										
FUENTES (MEDIOS DE VERIFICACIÓN): PÁGINA DE INTERNET DEL H. AYUNTAMIENTO, INFORMES DE GOBIERNO, INFORMES O REPORTES DE CADA ÁREA, BITÁCORAS, REPORTES FOTOGRAFICOS, EXPEDIENTES DEL ARCHIVO.													FUENTES (MEDIOS DE VERIFICACIÓN): PÁGINA DE INTERNET DEL H. AYUNTAMIENTO, INFORMES DE GOBIERNO, INFORMES O REPORTES DE CADA ÁREA, BITÁCORAS, REPORTES FOTOGRAFICOS, EXPEDIENTES DEL ARCHIVO.										
UNIDAD DE MEDIDA: LOCALIDADES													UNIDAD DE MEDIDA: LOCALIDADES										
CALENDARIZACIÓN DE LO PROGRAMADO DE LA VARIABLE 1													CALENDARIZACIÓN DE LO PROGRAMADO DE LA VARIABLE 2										
ENE	FEB	MAR	ABR	MAY	JUN	JUL	AGO	SEP	OCT	NOV	DIC	ENE	FEB	MAR	ABR	MAY	JUN	JUL	AGO	SEP	OCT	NOV	DIC
4	4	4	4	4	4	4	4	4	4	2	1	4	4	4	4	4	4	4	4	4	4	2	1
FRECUENCIA DE MEDICIÓN DE LA VARIABLE: ANUAL													FRECUENCIA DE MEDICIÓN DE LA VARIABLE: ANUAL										
DESAGREGACIÓN GEOGRÁFICA: MUNICIPIO DE QUIMIXTLÁN													DESAGREGACIÓN GEOGRÁFICA: MUNICIPIO DE QUIMIXTLÁN										

6. INFORME DE CUMPLIMIENTO ANUAL DE LAS VARIABLES

SEGUIMIENTO DE LO REALIZADO DE LA VARIABLE 1													SEGUIMIENTO DE LO REALIZADO DE LA VARIABLE 2										
ENE	FEB	MAR	ABR	MAY	JUN	JUL	AGO	SEP	OCT	NOV	DIC	ENE	FEB	MAR	ABR	MAY	JUN	JUL	AGO	SEP	OCT	NOV	DIC
4	4	4	4	4	4	4	4	4				4	4	4	4	4	4	4	4	4	4	2	1
DESCRIPCIÓN DE LOS RESULTADOS OBTENIDOS DE LA VARIABLE 1													DESCRIPCIÓN DE LOS RESULTADOS OBTENIDOS DE LA VARIABLE 2										



1. DATOS DE IDENTIFICACIÓN DEL PROGRAMA PRESUPUESTARIO

2. DATOS DE IDENTIFICACIÓN DEL INDICADOR

NOMBRE DEL PROGRAMA PRESUPUESTARIO (PP)	MUNICIPIO SEGURO Y PROTECCIÓN CIVIL	NIVEL	PROPOSITO			
DEPENDENCIA / DIRECCIÓN / UNIDAD RESPONSABLE	DIRECCIÓN DE SEGURIDAD PÚBLICA / PROTECCIÓN CIVIL / REGIDURÍA DE GOBERNACIÓN, JUSTICIA Y SEGURIDAD PÚBLICA / SISTEMA MUNICIPAL DIF /	NOMBRE DEL INDICADOR:	PORCENTAJE DE ACCIONES EN MATERIA DE SEGURIDAD PÚBLICA Y PROTECCIÓN CIVIL REALIZADAS.		DIMENCIÓN A MEDIR:	EFICACIA
EJE / OBJETIVO DE ALINEACIÓN CON EL PLAN ESTATAL DE DESARROLLO 2019-2024	1. SEGURIDAD PÚBLICA, JUSTICIA Y ESTADO DE DERECHO	DESCRIPCIÓN DEL INDICADOR	ACCIONES REALIZADAS RESPECTO AL TOTAL DE ACCIONES PROGRAMADAS		TIPO DE INDICADOR	ESTRATÉGICO
EJE / OBJETIVO DEL PLAN DE DESARROLLO MUNICIPAL 2022-2024	EJE 3. SEGURIDAD PARA TODOS.	MÉTODO DE CÁLCULO	(VI/V2) *100		FRECUENCIA DE MEDICIÓN	SEMESTRAL
PRIORIDADES / RUBRO DE GASTO	FORTAMUN / PARTICIPACIONES /	UNIDAD DE MEDIDA	PORCENTAJE			
NÚMERO ASIGANDO DEL SISTEMA CONTABLE DEL PROGRAMA PRESUPUESTARIO	8037					

4. DETERMINACIÓN DE METAS

EN EL INDICADOR PRESENTA LAS SIGUIENTES CUALIDADES					LÍNEA BASE		META Y PERIODO DE CUMPLIMIENTO				
CLARIDAD	RELEVANCIA	ECONOMÍA	MONITOREABLE	ADECUADO	VALOR	AÑO	VALOR DEL PERIODO (PROGRAMADO ANUAL EN EL EJERCICIO FISCAL VIGENTE)	AÑO (EJERCICIO FISCAL VIGENTE)	PORCENTAJE DE CUMPLIMIENTO CON RESPECTO DEL VALOR BASE (EL VALOR QUE SE PRETENDE LOGRAR AL FINALIZAR EL EJERCICIO FISCAL CORRESPONDIENTE)		COMPORTAMIENTO DEL INDICADOR HACIA LA META
SI	SI	SI	SI	SI	0	2022	100%				REGULAR
JUSTIFICACIÓN DE LAS CARACTERÍSTICAS	ES CLARO PORQUE SU REDACCIÓN NO DEJA DUDAS SOBRE LO QUE MIDE. ES RELEVANTE PORQUE SU MEDICIÓN PERMITE CONOCER INFORMACIÓN IMPORTANTE. AL RECABARSE LOS DATOS A TRAVÉS DE DOCUMENTOS GENERADOS INTERNAMENTE POR LAS ÁREAS, ES ECONÓMICO Y MONITOREABLE. ES ADECUADO PORQUE PROVEE LAS SUFICIENTES BASES PARA SABER QUE SE MEDIRÁ.					FACTIBILIDAD DE LA META	FACTIBLE	PARAMETROS DE SEMAFORIZACIÓN			
RESPONSABLE DEL INDICADOR	DIRECCIÓN DE SEGURIDAD PÚBLICA / PROTECCIÓN CIVIL / REGIDURÍA DE GOBERNACIÓN, JUSTICIA Y SEGURIDAD PÚBLICA /							VERDE	AMARILLO	ROJO	

5. CARACTERÍSTICAS DE LAS VARIABLES (METADATOS)

VARIABLE 1													VARIABLE 2											
NOMBRE DE LA VARIABLE:		ACCIONES REALIZADAS											NOMBRE DE LA VARIABLE:		ACCIONES PROGRAMADAS									
DESCRIPCIÓN DE LA VARIABLE:		NÚMERO DE ACCIONES REALIZADAS											DESCRIPCIÓN DE LA VARIABLE:		CANTIDAD TOTAL DE ACCIONES PROGRAMADAS PARA SU REALIZACIÓN									
FUENTES (MEDIOS DE VERIFICACIÓN):		PÁGINA DE INTERNET DEL H. AYUNTAMIENTO, INFORMES DE GOBIERNO, INFORMES O REPORTES DE CADA ÁREA, BITÁCORAS, REPORTES FOTOGRÁFICOS, EXPEDIENTES DEL ARCHIVO.											FUENTES (MEDIOS DE VERIFICACIÓN):		PÁGINA DE INTERNET DEL H. AYUNTAMIENTO, INFORMES DE GOBIERNO, INFORMES O REPORTES DE CADA ÁREA, BITÁCORAS, REPORTES FOTOGRÁFICOS, EXPEDIENTES DEL ARCHIVO.									
UNIDAD DE MEDIDA:		ACCIONES											UNIDAD DE MEDIDA:		MUNICIPIO DE QUIMIXTLÁN									
CALENDARIZACIÓN DE LO PROGRAMADO DE LA VARIABLE 1																								
ENE	FEB	MAR	ABR	MAY	JUN	JUL	AGO	SEP	OCT	NOV	DIC	ENE	FEB	MAR	ABR	MAY	JUN	JUL	AGO	SEP	OCT	NOV	DIC	
7	6	7	7	8	8	7	7	8	6	6	7	7	6	7	7	8	8	7	7	8	6	6	7	
FRECUENCIA DE MEDICIÓN DE LA VARIABLE:		SEMESTRAL											FRECUENCIA DE MEDICIÓN DE LA VARIABLE:		SEMESTRAL									
DESAGREGACIÓN GEOGRÁFICA:		MUNICIPIO DE QUIMIXTLÁN											DESAGREGACIÓN GEOGRÁFICA:		MUNICIPIO DE QUIMIXTLÁN									

6. INFORME DE CUMPLIMIENTO ANUAL DE LAS VARIABLES

SEGUIMIENTO DE LO REALIZADO DE LA VARIABLE 1													SEGUIMIENTO DE LO REALIZADO DE LA VARIABLE 2										
ENE	FEB	MAR	ABR	MAY	JUN	JUL	AGO	SEP	OCT	NOV	DIC	ENE	FEB	MAR	ABR	MAY	JUN	JUL	AGO	SEP	OCT	NOV	DIC
7	6	7	7	8	8	7	7	8				7	6	7	7	8	8	7	7	8	6	6	7
DESCRIPCIÓN DE LOS RESULTADOS OBTENIDOS DE LA VARIABLE 1													DESCRIPCIÓN DE LOS RESULTADOS OBTENIDOS DE LA VARIABLE 2										



HONORABLE AYUNTAMIENTO DE:		QUIMIXTLÁN	PUEBLA.
2021 - 2024			
PROGRAMA PRESUPUESTARIO 2023			
FICHA TÉCNICA DE LOS INDICADORES			
NOMBRE DEL PROGRAMA:		MUNICIPIO SEGURO Y PROTECCIÓN CIVIL	

1. DATOS DE IDENTIFICACIÓN DEL PROGRAMA PRESUPUESTARIO

NOMBRE DEL PROGRAMA PRESUPUESTARIO (PP)	MUNICIPIO SEGURO Y PROTECCIÓN CIVIL
DEPENDENCIA / DIRECCIÓN / UNIDAD RESPONSABLE	DIRECCIÓN DE SEGURIDAD PÚBLICA / PROTECCIÓN CIVIL / REGIDURÍA DE GOBERNACIÓN, JUSTICIA Y SEGURIDAD PÚBLICA / SISTEMA MUNICIPAL DIF /
EJE / OBJETIVO DE ALINEACIÓN CON EL PLAN ESTATAL DE DESARROLLO 2019 - 2024	1. SEGURIDAD PÚBLICA, JUSTICIA Y ESTADO DE DERECHO
EJE / OBJETIVO DEL PLAN DE DESARROLLO MUNICIPAL 2022 - 2024	EJE 3. SEGURIDAD PARA TODOS.
PRIORIDADES / RUBRO DE GASTO	FORTAMUN / PARTICIPACIONES /
NÚMERO ASIGNADO DEL SISTEMA CONTABLE DEL PROGRAMA PRESUPUESTARIO	8037

2. DATOS DE IDENTIFICACIÓN DEL INDICADOR

NIVEL	COMPONENTE 1
NOMBRE DEL INDICADOR:	PORCENTAJE DE ESTRATEGIAS REALIZADAS ENCAMINADAS A LA PREVENCIÓN Y ATENCIÓN DE EVENTOS DELICTIVOS.
DESCRIPCIÓN DEL INDICADOR	ESTRATEGIAS REALIZADAS RESPECTO AL TOTAL PROGRAMADO.
MÉTODO DE CÁLCULO	(VI/V2)*100
UNIDAD DE MEDIDA	PORCENTAJE
DIMENCIÓN A MEDIR:	EFICACIA
TIPO DE INDICADOR	GESTIÓN
FRECUENCIA DE MEDICIÓN	TRIMESTRAL

4. DETERMINACIÓN DE METAS

EN EL INDICADOR PRESENTA LAS SIGUIENTES CUALIDADES					LÍNEA BASE		META Y PERIODO DE CUMPLIMIENTO				
CLARIDAD	RELEVANCIA	ECONOMÍA	MONITOREABLE	ADECUADO	VALOR	AÑO	VALOR DEL PERIODO (PROGRAMADO ANUAL EN EL EJERCICIO FISCAL VIGENTE)	AÑO (EJERCICIO O FISCAL VIGENTE)	PORCENTAJE DE CUMPLIMIENTO CON RESPECTO DEL VALOR BASE (EL VALOR QUE SE PRETENDE LOGRAR AL FINALIZAR EL EJERCICIO FISCAL CORRESPONDIENTE)		COMPORTAMIENTO DEL INDICADOR HACIA LA META
SI	SI	SI	SI	SI	0	2022	100%				REGULAR
JUSTIFICACIÓN DE LAS CARACTERÍSTICAS					FACTIBILIDAD DE LA META		FACTIBLE		PARAMETROS DE SEMAFORIZACIÓN		
ES CLARO PORQUE SU REDACCIÓN NO DEJA DUDAS SOBRE LO QUE MIDE. ES RELEVANTE PORQUE SU MEDICIÓN PERMITE CONOCER INFORMACIÓN IMPORTANTE. AL RECABARSE LOS DATOS A TRAVÉS DE DOCUMENTOS GENERADOS INTERNAMENTE POR LAS ÁREAS, ES ECONÓMICO Y MONITOREABLE. ES ADECUADO PORQUE PROVEE LAS SUFICIENTES BASES PARA SABER QUE SE MEDIRÁ.									VERDE	AMARILLO	ROJO
RESPONSABLE DEL INDICADOR											
DIRECCIÓN DE SEGURIDAD PÚBLICA / PROTECCIÓN CIVIL / REGIDURÍA DE GOBERNACIÓN, JUSTICIA Y SEGURIDAD PÚBLICA /											

5. CARACTERÍSTICAS DE LAS VARIABLES (METADATOS)

VARIABLE 1														VARIABLE 2											
NOMBRE DE LA VARIABLE: ESTRATEGIAS REALIZADAS														NOMBRE DE LA VARIABLE: ESTRATEGIAS PROGRAMADAS											
DESCRIPCIÓN DE LA VARIABLE: NÚMERO DE ESTRATEGIAS REALIZADAS														DESCRIPCIÓN DE LA VARIABLE: CANTIDAD TOTAL DE ESTRATEGIAS PROGRAMADAS PARA SU REALIZACIÓN											
FUENTES (MEDIOS DE VERIFICACIÓN): PÁGINA DE INTERNET DEL H. AYUNTAMIENTO, INFORMES DE GOBIERNO, INFORMES O REPORTES DE CADA ÁREA, BITÁCORAS, REPORTES FOTOGRAFICOS, EXPEDIENTES DEL ARCHIVO.														FUENTES (MEDIOS DE VERIFICACIÓN): PÁGINA DE INTERNET DEL H. AYUNTAMIENTO, INFORMES DE GOBIERNO, INFORMES O REPORTES DE CADA ÁREA, BITÁCORAS, REPORTES FOTOGRAFICOS, EXPEDIENTES DEL ARCHIVO.											
UNIDAD DE MEDIDA: ESTRATEGIAS														UNIDAD DE MEDIDA: ESTRATEGIAS											
CALENDARIZACIÓN DE LO PROGRAMADO DE LA VARIABLE 1														CALENDARIZACIÓN DE LO PROGRAMADO DE LA VARIABLE 2											
ENE	FEB	MAR	ABR	MAY	JUN	JUL	AGO	SEP	OCT	NOV	DIC	ENE	FEB	MAR	ABR	MAY	JUN	JUL	AGO	SEP	OCT	NOV	DIC		
3	3	3	3	3	3	3	3	3	3	3	3	3	3	3	3	3	3	3	3	3	3	3	3		
FRECUENCIA DE MEDICIÓN DE LA VARIABLE: TRIMESTRAL														FRECUENCIA DE MEDICIÓN DE LA VARIABLE: TRIMESTRAL											
DESAGREGACIÓN GEOGRÁFICA: MUNICIPIO DE QUIMIXTLÁN														DESAGREGACIÓN GEOGRÁFICA: MUNICIPIO DE QUIMIXTLÁN											

6. INFORME DE CUMPLIMIENTO ANUAL DE LAS VARIABLES

SEGUIMIENTO DE LO REALIZADO DE LA VARIABLE 1												SEGUIMIENTO DE LO REALIZADO DE LA VARIABLE 2											
ENE	FEB	MAR	ABR	MAY	JUN	JUL	AGO	SEP	OCT	NOV	DIC	ENE	FEB	MAR	ABR	MAY	JUN	JUL	AGO	SEP	OCT	NOV	DIC
3	3	3	3	3	3	3	3	3				3	3	3	3	3	3	3	3	3	3	3	3
DESCRIPCIÓN DE LOS RESULTADOS OBTENIDOS DE LA VARIABLE 1												DESCRIPCIÓN DE LOS RESULTADOS OBTENIDOS DE LA VARIABLE 2											



1. DATOS DE IDENTIFICACIÓN DEL PROGRAMA PRESUPUESTARIO

2. DATOS DE IDENTIFICACIÓN DEL INDICADOR

NOMBRE DEL PROGRAMA PRESUPUESTARIO (PP)	MUNICIPIO SEGURO Y PROTECCIÓN CIVIL	NIVEL	COMPONENTE 2			
DEPENDENCIA / DIRECCIÓN / UNIDAD RESPONSABLE	DIRECCIÓN DE SEGURIDAD PÚBLICA / PROTECCIÓN CIVIL / REGIDURÍA DE GOBERNACIÓN, JUSTICIA Y SEGURIDAD PÚBLICA / SISTEMA MUNICIPAL DIF /	NOMBRE DEL INDICADOR:	PORCENTAJE DE APOYOS ENTREGADOS A PERSONAS PERTENECIENTES A GRUPOS VULNERABLES.		DIMENSIÓN A MEDIR:	EFICACIA
EJE / OBJETIVO DE ALINEACIÓN CON EL PLAN ESTATAL DE DESARROLLO 2019 - 2024	1. SEGURIDAD PÚBLICA, JUSTICIA Y ESTADO DE DERECHO	DESCRIPCIÓN DEL INDICADOR	APOYOS ENTREGADOS RESPECTO AL TOTAL DE APOYOS PROGRAMADOS		TIPO DE INDICADOR	GESTIÓN
EJE / OBJETIVO DEL PLAN DE DESARROLLO MUNICIPAL 2022 - 2024	EJE 3. SEGURIDAD PARA TODOS.	MÉTODO DE CÁLCULO	(V1/V2) * 100		FRECUENCIA DE MEDICIÓN	TRIMESTRAL
PRIORIDADES / RUBRO DE GASTO	FORTAMUN / PARTICIPACIONES /	UNIDAD DE MEDIDA	PORCENTAJE			
NÚMERO ASIGANDO DEL SISTEMA CONTABLE DEL PROGRAMA PRESUPUESTARIO	8037					

4. DETERMINACIÓN DE METAS

EN EL INDICADOR PRESENTA LAS SIGUIENTES CUALIDADES					LÍNEA BASE		META Y PERIODO DE CUMPLIMIENTO				
CLARIDAD	RELEVANCIA	ECONOMÍA	MONITOREABLE	ADECUADO	VALOR	AÑO	VALOR DEL PERIODO (PROGRAMADO ANUAL EN EL EJERCICIO FISCAL VIGENTE)	AÑO (EJERCICIO FISCAL VIGENTE)	PORCENTAJE DE CUMPLIMIENTO CON RESPECTO DEL VALOR BASE (EL VALOR QUE SE PRETENDE LOGRAR AL FINALIZAR EL EJERCICIO FISCAL CORRESPONDIENTE)	COMPORTAMIENTO DEL INDICADOR HACIA LA META	
SI	SI	SI	SI	SI	0	2022	100%			REGULAR	
JUSTIFICACIÓN DE LAS CARACTERÍSTICAS	ES CLARO PORQUE SU REDACCIÓN NO DEJA DUDAS SOBRE LO QUE MIDE. ES RELEVANTE PORQUE SU MEDICIÓN PERMITE CONOCER INFORMACIÓN IMPORTANTE. AL RECABARSE LOS DATOS A TRAVÉS DE DOCUMENTOS GENERADOS INTERNAMENTE POR LAS ÁREAS, ES ECONÓMICO Y MONITOREABLE. ES ADECUADO PORQUE PROVEE LAS SUFICIENTES BASES PARA SABER QUE SE MEDIRÁ.				FACTIBILIDAD DE LA META		FACTIBLE	PARAMETROS DE SEMAFORIZACIÓN			
RESPONSABLE DEL INDICADOR	REGIDURÍA DE ECOLOGÍA Y MEDIO AMBIENTE / REGIDURÍA DE GRUPOS VULNERABLES / REGIDURÍA DE SALUBRIDAD Y ASISTENCIA PÚBLICA / SISTEMA MUNICIPAL DIF / TESORERÍA /							VERDE	AMARILLO	ROJO	

5. CARACTERÍSTICAS DE LAS VARIABLES (METADATOS)

VARIABLE 1													VARIABLE 2												
NOMBRE DE LA VARIABLE:	APOYOS ENTREGADOS												NOMBRE DE LA VARIABLE:	APOYOS PROGRAMADOS											
DESCRIPCIÓN DE LA VARIABLE:	NÚMERO DE APOYOS ENTREGADOS												DESCRIPCIÓN DE LA VARIABLE:	CANTIDAD TOTAL DE APOYOS PROGRAMADOS PARA SU ENTREGA											
FUENTES (MEDIOS DE VERIFICACIÓN):	PÁGINA DE INTERNET DEL H. AYUNTAMIENTO, INFORMES DE GOBIERNO, INFORMES O REPORTES DE CADA ÁREA, BITÁCORAS, REPORTES FOTOGRAFICOS, EXPEDIENTES DEL ARCHIVO.												FUENTES (MEDIOS DE VERIFICACIÓN):	PÁGINA DE INTERNET DEL H. AYUNTAMIENTO, INFORMES DE GOBIERNO, INFORMES O REPORTES DE CADA ÁREA, BITÁCORAS, REPORTES FOTOGRAFICOS, EXPEDIENTES DEL ARCHIVO.											
UNIDAD DE MEDIDA:	APOYOS												UNIDAD DE MEDIDA:	APOYOS											
CALENDARIZACIÓN DE LO PROGRAMADO DE LA VARIABLE 1													CALENDARIZACIÓN DE LO PROGRAMADO DE LA VARIABLE 2												
ENE	FEB	MAR	ABR	MAY	JUN	JUL	AGO	SEP	OCT	NOV	DIC	ENE	FEB	MAR	ABR	MAY	JUN	JUL	AGO	SEP	OCT	NOV	DIC		
2	2	2	2	2	2	2	2	2	2	2	2	2	2	2	2	2	2	2	2	2	2	2	2		
FRECUENCIA DE MEDICIÓN DE LA VARIABLE:	TRIMESTRAL												FRECUENCIA DE MEDICIÓN DE LA VARIABLE:	TRIMESTRAL											
DESAGREGACIÓN GEOGRÁFICA:	MUNICIPIO DE QUIMIXTLÁN												DESAGREGACIÓN GEOGRÁFICA:	MUNICIPIO DE QUIMIXTLÁN											

6. INFORME DE CUMPLIMIENTO ANUAL DE LAS VARIABLES

SEGUIMIENTO DE LO REALIZADO DE LA VARIABLE 1												SEGUIMIENTO DE LO REALIZADO DE LA VARIABLE 2											
ENE	FEB	MAR	ABR	MAY	JUN	JUL	AGO	SEP	OCT	NOV	DIC	ENE	FEB	MAR	ABR	MAY	JUN	JUL	AGO	SEP	OCT	NOV	DIC
2	2	2	2	2	2	2	2	2				2	2	2	2	2	2	2	2	2	2	2	2
DESCRIPCIÓN DE LOS RESULTADOS OBTENIDOS DE LA VARIABLE 1												DESCRIPCIÓN DE LOS RESULTADOS OBTENIDOS DE LA VARIABLE 2											



1. DATOS DE IDENTIFICACIÓN DEL PROGRAMA PRESUPUESTARIO

2. DATOS DE IDENTIFICACIÓN DEL INDICADOR

NOMBRE DEL PROGRAMA PRESUPUESTARIO (PP)	MUNICIPIO SEGURO Y PROTECCIÓN CIVIL	NIVEL	COMPONENTE 3		
DEPENDENCIA / DIRECCIÓN / UNIDAD RESPONSABLE	DIRECCIÓN DE SEGURIDAD PÚBLICA / PROTECCIÓN CIVIL / REGIDURÍA DE GOBERNACIÓN, JUSTICIA Y SEGURIDAD PÚBLICA / SISTEMA MUNICIPAL DIF /	NOMBRE DEL INDICADOR:	PORCENTAJE DE MEDIDAS IMPLEMENTADAS.	DIMENSIÓN A MEDIR:	EFICACIA
EJE / OBJETIVO DE ALINEACIÓN CON EL PLAN ESTATAL DE DESARROLLO 2019 - 2024	1. SEGURIDAD PÚBLICA, JUSTICIA Y ESTADO DE DERECHO	DESCRIPCIÓN DEL INDICADOR	MEDIDAS IMPLEMENTADAS RESPECTO AL TOTAL PROGRAMADO.	TIPO DE INDICADOR	GESTIÓN
EJE / OBJETIVO DEL PLAN DE DESARROLLO MUNICIPAL 2022 - 2024	EJE 3. SEGURIDAD PARA TODOS.	MÉTODO DE CÁLCULO	(VI/V2) *100	FRECUENCIA DE MEDICIÓN	TRIMESTRAL
PRIORIDADES / RÚBRO DE GASTO	FORTAMUN / PARTICIPACIONES /	UNIDAD DE MEDIDA	PORCENTAJE		
NÚMERO ASIGANDO DEL SISTEMA CONTABLE DEL PROGRAMA PRESUPUESTARIO	8037				

4. DETERMINACIÓN DE METAS

EN EL INDICADOR PRESENTA LAS SIGUIENTES CUALIDADES					LÍNEA BASE					META Y PERIODO DE CUMPLIMIENTO				
CLARIDAD	RELEVANCIA	ECONOMÍA	MONITOREABLE	ADECUADO	VALOR	AÑO	VALOR DEL PERIODO (PROGRAMADO ANUAL EN EL EJERCICIO FISCAL VIGENTE)	AÑO (EJERCICIO O FISCAL VIGENTE)	PORCENTAJE DE CUMPLIMIENTO CON RESPECTO DEL VALOR BASE (EL VALOR QUE SE PRETENDE LOGRAR AL FINALIZAR EL EJERCICIO FISCAL CORRESPONDIENTE)	COMPORTAMIENTO DEL INDICADOR HACIA LA META				
SI	SI	SI	SI	SI	0	2022	100%			NOMINAL				
JUSTIFICACIÓN DE LAS CARACTERÍSTICAS	ES CLARO PORQUE SU REDACCIÓN NO DEJA DUDAS SOBRE LO QUE MIDE. ES RELEVANTE PORQUE SU MEDICIÓN PERMITE CONOCER INFORMACIÓN IMPORTANTE. AL RECABARSE LOS DATOS A TRAVÉS DE DOCUMENTOS GENERADOS INTERNAMENTE POR LAS ÁREAS, ES ECONÓMICO Y MONITOREABLE. ES ADECUADO PORQUE PROVEE LAS SUFICIENTES BASES PARA SABER QUE SE MEDIRÁ.				FACTIBILIDAD DE LA META		FACTIBLE		PARAMETROS DE SEMAFORIZACIÓN					
RESPONSABLE DEL INDICADOR	REGIDURÍA DE ECOLOGÍA Y MEDIO AMBIENTE / REGIDURÍA DE GRUPOS VULNERABLES / REGIDURÍA DE SALUBRIDAD Y ASISTENCIA PÚBLICA / SISTEMA MUNICIPAL DIF / TESORERÍA /								VERDE	AMARILLO	ROJO			

5. CARACTERÍSTICAS DE LAS VARIABLES (METADATOS)

VARIABLE 1													VARIABLE 2												
NOMBRE DE LA VARIABLE:			MEDIDAS IMPLEMENTADAS										NOMBRE DE LA VARIABLE:			MEDIDAS PROGRAMADAS									
DESCRIPCIÓN DE LA VARIABLE:			NÚMERO DE MEDIDAS QUE FUERON IMPLEMENTADAS										DESCRIPCIÓN DE LA VARIABLE:			CANTIDAD TOTAL DE MEDIDAS PROGRAMADAS PARA SU IMPLEMENTACIÓN									
FUENTES (MEDIOS DE VERIFICACIÓN):			PÁGINA DE INTERNET DEL H. AYUNTAMIENTO, INFORMES DE GOBIERNO, INFORMES O REPORTES DE CADA ÁREA, BITÁCORAS, REPORTES FOTOGRAFICOS, EXPEDIENTES DEL ARCHIVO.										FUENTES (MEDIOS DE VERIFICACIÓN):			PÁGINA DE INTERNET DEL H. AYUNTAMIENTO, INFORMES DE GOBIERNO, INFORMES O REPORTES DE CADA ÁREA, BITÁCORAS, REPORTES FOTOGRAFICOS, EXPEDIENTES DEL ARCHIVO.									
UNIDAD DE MEDIDA:			MEDIDAS										UNIDAD DE MEDIDA:			MEDIDAS									
CALENDARIZACIÓN DE LO PROGRAMADO DE LA VARIABLE 1													CALENDARIZACIÓN DE LO PROGRAMADO DE LA VARIABLE 2												
ENE	FEB	MAR	ABR	MAY	JUN	JUL	AGO	SEP	OCT	NOV	DIC	ENE	FEB	MAR	ABR	MAY	JUN	JUL	AGO	SEP	OCT	NOV	DIC		
2	1	2	2	3	3	2	2	3	1	1	2	2	1	2	2	3	3	2	2	3	1	1	2		
FRECUENCIA DE MEDICIÓN DE LA VARIABLE:			TRIMESTRAL										FRECUENCIA DE MEDICIÓN DE LA VARIABLE:			TRIMESTRAL									
DESAGREGACIÓN GEOGRÁFICA:			MUNICIPIO DE QUIMIXTLÁN										DESAGREGACIÓN GEOGRÁFICA:			MUNICIPIO DE QUIMIXTLÁN									

6. INFORME DE CUMPLIMIENTO ANUAL DE LAS VARIABLES

SEGUIMIENTO DE LO REALIZADO DE LA VARIABLE 1													SEGUIMIENTO DE LO REALIZADO DE LA VARIABLE 2												
ENE	FEB	MAR	ABR	MAY	JUN	JUL	AGO	SEP	OCT	NOV	DIC	ENE	FEB	MAR	ABR	MAY	JUN	JUL	AGO	SEP	OCT	NOV	DIC		
2	1	2	2	3	3	2	2	3				2	1	2	2	3	3	2	2	3	1	1	2		
DESCRIPCIÓN DE LOS RESULTADOS OBTENIDOS DE LA VARIABLE 1													DESCRIPCIÓN DE LOS RESULTADOS OBTENIDOS DE LA VARIABLE 2												




H. Ayuntamiento de Quimixtlán
Clave 19/10

Fichas Técnicas de Indicadores 3er Trimestre 2023

Programa 6. Apoyo al campo y sustentabilidad en Quimixtlán.

José Martínez Pimentel
Presidente Municipal Sustituto

	HONORABLE AYUNTAMIENTO DE:	QUIMIXTLÁN	PUEBLA.
	2021 - 2024		
	PROGRAMA PRESUPUESTARIO 2023		
	FICHA TÉCNICA DE LOS INDICADORES		
NOMBRE DEL PROGRAMA:		APOYO AL CAMPO Y SUSTENTABILIDAD EN QUIMIXTLÁN	

1. DATOS DE IDENTIFICACIÓN DEL PROGRAMA PRESUPUESTARIO		2. DATOS DE IDENTIFICACIÓN DEL INDICADOR			
NOMBRE DEL PROGRAMA PRESUPUESTARIO (PP)	APOYO AL CAMPO Y SUSTENTABILIDAD EN QUIMIXTLÁN	NIVEL	FIN		
DEPENDENCIA / DIRECCIÓN / UNIDAD RESPONSABLE	DIRECCIÓN DE INDUSTRIA, COMERCIO, AGRICULTURA Y GANADERÍA / REGIDURÍA DE INDUSTRIA, COMERCIO, AGRICULTURA Y GANADERÍA /	NOMBRE DEL INDICADOR:	PORCENTAJE DE POBLACIÓN BENEFICIADA CON LAS ACCIONES DEL PROGRAMA.	DIMENSIÓN A MEDIR:	EFICACIA
EJE / OBJETIVO DE ALINEACIÓN CON EL PLAN ESTATAL DE DESARROLLO 2019 - 2024	2. RECUPERACIÓN DEL CAMPO POBLANO	DESCRIPCIÓN DEL INDICADOR	POBLACIÓN BENEFICIADA RESPECTO AL TOTAL DE POBLACIÓN CONTEMPLADA DE SER BENEFICIADA.	TIPO DE INDICADOR	ESTRATÉGICO
EJE / OBJETIVO DEL PLAN DE DESARROLLO MUNICIPAL 2022 - 2024	EJE 4. ECOLOGÍA Y APOYO AL CAMPO.	MÉTODO DE CÁLCULO	(V1/V2) *100	FRECUENCIA DE MEDICIÓN	ANUAL
PRIORIDADES / RUBRO DE GASTO	PARTICIPACIONES /	UNIDAD DE MEDIDA	PORCENTAJE		
NÚMERO ASIGNANDO DEL SISTEMA CONTABLE DEL PROGRAMA PRESUPUESTARIO	8039				

4. DETERMINACIÓN DE METAS


EN EL INDICADOR PRESENTA LAS SIGUIENTES CUALIDADES					LÍNEA BASE		META Y PERÍODO DE CUMPLIMIENTO				
CLARIDAD	RELEVANCIA	ECONOMÍA	MONITOREABLE	ADECUADO	VALOR	AÑO	VALOR DEL PERÍODO (PROGRAMADO ANUAL EN EL EJERCICIO FISCAL VIGENTE)	AÑO (EJERCICIO O FISCAL VIGENTE)	PORCENTAJE DE CUMPLIMIENTO CON RESPECTO DEL VALOR BASE (EL VALOR QUE SE PRETENDE LOGRAR AL FINALIZAR EL EJERCICIO FISCAL CORRESPONDIENTE)		COMPORTAMIENTO DEL INDICADOR HACIA LA META
SI	SI	SI	SI	SI	0	2022	100%				REGULAR
JUSTIFICACIÓN DE LAS CARACTERÍSTICAS	ES CLARO PORQUE SU REDACCIÓN NO DEJA DUDAS SOBRE LO QUE MIDE. ES RELEVANTE PORQUE SU MEDICIÓN PERMITE CONOCER INFORMACIÓN IMPORTANTE. AL RECABARSE LOS DATOS A TRAVÉS DE DOCUMENTOS GENERADOS INTERNAMENTE POR LAS ÁREAS, ES ECONÓMICO Y MONITOREABLE. ES ADECUADO PORQUE PROVEE LAS SUFICIENTES BASES PARA SABER QUE SE MEDIRÁ.				FACTIBILIDAD DE LA META		FACTIBLE	PARAMETROS DE SEMAFORIZACIÓN			
RESPONSABLE DEL INDICADOR	DIRECCIÓN DE INDUSTRIA, COMERCIO, AGRICULTURA Y GANADERÍA / REGIDURÍA DE INDUSTRIA, COMERCIO, AGRICULTURA Y GANADERÍA /							VERDE	AMARILLO	ROJO	

5. CARACTERÍSTICAS DE LAS VARIABLES (METADATOS)

VARIABLE 1		VARIABLE 2																					
NOMBRE DE LA VARIABLE:	POBLACIÓN BENEFICIADA	NOMBRE DE LA VARIABLE:	POBLACIÓN CONTEMPLADA																				
DESCRIPCIÓN DE LA VARIABLE:	NÚMERO DE POBLACIÓN QUE SE BENEFICIÓ CON LAS ACCIONES DEL PROGRAMA.	DESCRIPCIÓN DE LA VARIABLE:	CANTIDAD TOTAL DE POBLACIÓN QUE SE CONTEMPLA BENEFICIAR CON LAS ACCIONES DEL PROGRAMA																				
FUENTES (MEDIOS DE VERIFICACIÓN):	PÁGINA DE INTERNET DEL H. AYUNTAMIENTO, INFORMES DE GOBIERNO, INFORMES O REPORTES DE CADA ÁREA, BITÁCORAS, REPORTES FOTOGRÁFICOS, EXPEDIENTES DEL ARCHIVO.	FUENTES (MEDIOS DE VERIFICACIÓN):	PÁGINA DE INTERNET DEL H. AYUNTAMIENTO, INFORMES DE GOBIERNO, INFORMES O REPORTES DE CADA ÁREA, BITÁCORAS, REPORTES FOTOGRÁFICOS, EXPEDIENTES DEL ARCHIVO.																				
UNIDAD DE MEDIDA:	PERSONAS	UNIDAD DE MEDIDA:	PERSONAS																				
CALENDARIZACIÓN DE LO PROGRAMADO DE LA VARIABLE 1		CALENDARIZACIÓN DE LO PROGRAMADO DE LA VARIABLE 2																					
ENE	FEB	MAR	ABR	MAY	JUN	JUL	AGO	SEP	OCT	NOV	DIC	ENE	FEB	MAR	ABR	MAY	JUN	JUL	AGO	SEP	OCT	NOV	DIC
10	10	10	10	10	10	10	10	10	10	10	10	10	10	10	10	10	10	10	10	10	10	10	10
FRECUENCIA DE MEDICIÓN DE LA VARIABLE:		ANUAL		FRECUENCIA DE MEDICIÓN DE LA VARIABLE:		ANUAL																	
DESAGREGACIÓN GEOGRÁFICA:		MUNICIPIO DE QUIMIXTLÁN		DESAGREGACIÓN GEOGRÁFICA:		MUNICIPIO DE QUIMIXTLÁN																	

6. INFORME DE CUMPLIMIENTO ANUAL DE LAS VARIABLES

SEGUIMIENTO DE LO REALIZADO DE LA VARIABLE 1												SEGUIMIENTO DE LO REALIZADO DE LA VARIABLE 2											
ENE	FEB	MAR	ABR	MAY	JUN	JUL	AGO	SEP	OCT	NOV	DIC	ENE	FEB	MAR	ABR	MAY	JUN	JUL	AGO	SEP	OCT	NOV	DIC
10	10	10	10	10	10	10	10	10				10	10	10	10	10	10	10	10	10	10	10	10
DESCRIPCIÓN DE LOS RESULTADOS OBTENIDOS DE LA VARIABLE 1												DESCRIPCIÓN DE LOS RESULTADOS OBTENIDOS DE LA VARIABLE 2											

	HONORABLE AYUNTAMIENTO DE:	QUIMIXTLÁN	PUEBLA.
	2021 - 2024		
	PROGRAMA PRESUPUESTARIO 2023		
	FICHA TÉCNICA DE LOS INDICADORES		
NOMBRE DEL PROGRAMA:		APOYO AL CAMPO Y SUSTENTABILIDAD EN QUIMIXTLÁN	

1. DATOS DE IDENTIFICACIÓN DEL PROGRAMA PRESUPUESTARIO		2. DATOS DE IDENTIFICACIÓN DEL INDICADOR			
NOMBRE DEL PROGRAMA PRESUPUESTARIO (PP)	APOYO AL CAMPO Y SUSTENTABILIDAD EN QUIMIXTLÁN	NIVEL	PROPOSITO		
DEPENDENCIA / DIRECCIÓN / UNIDAD RESPONSABLE	DIRECCIÓN DE INDUSTRIA, COMERCIO, AGRICULTURA Y GANADERÍA / REGIDURÍA DE INDUSTRIA, COMERCIO, AGRICULTURA Y GANADERÍA /	NOMBRE DEL INDICADOR :	PORCENTAJE DE ACCIONES REALIZADAS EN MATERIA DE APOYOS A PRODUCTORES DEL MUNICIPIO Y CUIDADO AL MEDIO AMBIENTE.		DIMENSIÓN A MEDIR: EFICACIA
EJE / OBJETIVO DE ALINEACIÓN CON EL PLAN ESTATAL DE DESARROLLO 2019 - 2024	2. RECUPERACIÓN DEL CAMPO POBLANO	DESCRIPCIÓN DEL INDICADOR	ACCIONES REALIZADAS RESPECTO AL TOTAL DE ACCIONES PROGRAMADAS		TIPO DE INDICADOR: ESTRATÉGICO
EJE / OBJETIVO DEL PLAN DE DESARROLLO MUNICIPAL 2022- 2024	EJE 4. ECOLOGÍA Y APOYO AL CAMPO.	MÉTODO DE CÁLCULO	(V1/V2) *100		FRECUENCIA DE MEDICIÓN: SEMESTRAL
PRIORIDADES / RUBRO DE GASTO	PARTICIPACIONES /	UNIDAD DE MEDIDA	PORCENTAJE		
NÚMERO ASIGNADO DEL SISTEMA CONTABLE DEL PROGRAMA PRESUPUESTARIO	8039				

4. DETERMINACIÓN DE METAS


EN EL INDICADOR PRESENTA LAS SIGUIENTES CUALIDADES					LÍNEA BASE		META Y PERIODO DE CUMPLIMIENTO				
CLARIDAD	RELEVANCIA	ECONOMÍA	MONITOREABLE	ADECUADO	VALOR	AÑO	VALOR DEL PERIODO (PROGRAMADO ANUAL EN EL EJERCICIO FISCAL VIGENTE)	AÑO (EJERCICIO O FISCAL VIGENTE)	PORCENTAJE DE CUMPLIMIENTO CON RESPECTO DEL VALOR BASE (EL VALOR QUE SE PRETENDE LOGRAR AL FINALIZAR EL EJERCICIO FISCAL CORRESPONDIENTE)		COMPORTAMIENTO DEL INDICADOR HACIA LA META
SI	SI	SI	SI	SI	0	2022	100%				REGULAR
JUSTIFICACIÓN DE LAS CARACTERÍSTICAS	ES CLARO PORQUE SU REDACCIÓN NO DEJA DUDAS SOBRE LO QUE MIDE. ES RELEVANTE PORQUE SU MEDICIÓN PERMITE CONOCER INFORMACIÓN IMPORTANTE. AL RECABARSE LOS DATOS A TRAVÉS DE DOCUMENTOS GENERADOS INTERNAMENTE POR LAS ÁREAS, ES ECONÓMICO Y MONITOREABLE. ES ADECUADO PORQUE PROVEE LAS SUFICIENTES BASES PARA SABER QUE SE MEDIRÁ.				FACTIBILIDAD DE LA META	FACTIBLE	PARAMETROS DE SEMAFORIZACIÓN		VERDE	AMARILLO	ROJO
RESPONSABLE DEL INDICADOR	DIRECCIÓN DE INDUSTRIA, COMERCIO, AGRICULTURA Y GANADERÍA / REGIDURÍA DE INDUSTRIA, COMERCIO, AGRICULTURA Y GANADERÍA /										

5. CARACTERÍSTICAS DE LAS VARIABLES (METADATOS)

VARIABLE 1													VARIABLE 2												
NOMBRE DE LA VARIABLE:						ACCIONES REALIZADAS						NOMBRE DE LA VARIABLE:						ACCIONES PROGRAMADAS							
DESCRIPCIÓN DE LA VARIABLE:						NÚMERO DE ACCIONES REALIZADAS						DESCRIPCIÓN DE LA VARIABLE:						CANTIDAD TOTAL DE ACCIONES PROGRAMADAS PARA SU REALIZACIÓN							
FUENTES (MEDIOS DE VERIFICACIÓN):						PÁGINA DE INTERNET DEL H. AYUNTAMIENTO, INFORMES DE GOBIERNO, INFORMES O REPORTES DE CADA ÁREA, BITÁCORAS, REPORTES FOTOGRÁFICOS, EXPEDIENTES DEL ARCHIVO.						FUENTES (MEDIOS DE VERIFICACIÓN):						PÁGINA DE INTERNET DEL H. AYUNTAMIENTO, INFORMES DE GOBIERNO, INFORMES O REPORTES DE CADA ÁREA, BITÁCORAS, REPORTES FOTOGRÁFICOS, EXPEDIENTES DEL ARCHIVO.							
UNIDAD DE MEDIDA:						ACCIONES						UNIDAD DE MEDIDA:						ACCIONES							
CALENDARIZACIÓN DE LO PROGRAMADO DE LA VARIABLE 1													CALENDARIZACIÓN DE LO PROGRAMADO DE LA VARIABLE 2												
ENE	FEB	MAR	ABR	MAY	JUN	JUL	AGO	SEP	OCT	NOV	DIC	ENE	FEB	MAR	ABR	MAY	JUN	JUL	AGO	SEP	OCT	NOV	DIC		
3	2	3	2	3	1	2	2	2	2	2	2	3	2	3	2	3	1	2	2	2	2	2	2		
FRECUENCIA DE MEDICIÓN DE LA VARIABLE:						SEMESTRAL						FRECUENCIA DE MEDICIÓN DE LA VARIABLE:						SEMESTRAL							
DESAGREGACIÓN GEOGRÁFICA:						MUNICIPIO DE QUIMIXTLÁN						DESAGREGACIÓN GEOGRÁFICA:						MUNICIPIO DE QUIMIXTLÁN							

6. INFORME DE CUMPLIMIENTO ANUAL DE LAS VARIABLES

SEGUIMIENTO DE LO REALIZADO DE LA VARIABLE 1												SEGUIMIENTO DE LO REALIZADO DE LA VARIABLE 2											
ENE	FEB	MAR	ABR	MAY	JUN	JUL	AGO	SEP	OCT	NOV	DIC	ENE	FEB	MAR	ABR	MAY	JUN	JUL	AGO	SEP	OCT	NOV	DIC
3	2	3	2	3	1	2	2	2				3	2	3	2	3	1	2	2	2	2	2	2
DESCRIPCIÓN DE LOS RESULTADOS OBTENIDOS DE LA VARIABLE 1												DESCRIPCIÓN DE LOS RESULTADOS OBTENIDOS DE LA VARIABLE 2											

	HONORABLE AYUNTAMIENTO DE:	QUIMIXTLÁN	PUEBLA.
	2021 - 2024		
	PROGRAMA PRESUPUESTARIO 2023		
	FICHA TÉCNICA DE LOS INDICADORES		
NOMBRE DEL PROGRAMA:		APOYO AL CAMPO Y SUSTENTABILIDAD EN QUIMIXTLÁN	

1. DATOS DE IDENTIFICACIÓN DEL PROGRAMA PRESUPUESTARIO

NOMBRE DEL PROGRAMA PRESUPUESTARIO (PP)	APOYO AL CAMPO Y SUSTENTABILIDAD EN QUIMIXTLÁN
DEPENDENCIA / DIRECCIÓN / UNIDAD RESPONSABLE	DIRECCIÓN DE INDUSTRIA, COMERCIO, AGRICULTURA Y GANADERÍA / REGIDURÍA DE INDUSTRIA, COMERCIO, AGRICULTURA Y GANADERÍA /
EJE / OBJETIVO DE ALINEACIÓN CON EL PLAN ESTATAL DE DESARROLLO 2019 - 2024	2. RECUPERACIÓN DEL CAMPO POBLANO
EJE / OBJETIVO DEL PLAN DE DESARROLLO MUNICIPAL 2022 - 2024	EJE 4. ECOLOGÍA Y APOYO AL CAMPO.
PRIORIDADES / RUBRO DE GASTO	PARTICIPACIONES /
NÚMERO ASIGNANDO DEL SISTEMA CONTABLE DEL PROGRAMA PRESUPUESTARIO	8039

2. DATOS DE IDENTIFICACIÓN DEL INDICADOR

NIVEL	COMPONENTE 1
NOMBRE DEL INDICADOR:	PORCENTAJE DE ESTRATEGIAS REALIZADAS DE CONCIENCIACIÓN AMBIENTAL A LA POBLACIÓN.
DESCRIPCIÓN DEL INDICADOR	ESTRATEGIAS REALIZADAS RESPECTO AL TOTAL PROGRAMADO
MÉTODO DE CÁLCULO	(V1/V2) *100
UNIDAD DE MEDIDA	PORCENTAJE
DIMENCIÓN A MEDIR:	EFICACIA
TIPO DE INDICADOR	GESTIÓN
FRECUENCIA DE MEDICIÓN	TRIMESTRAL

4. DETERMINACIÓN DE METAS
EN EL INDICADOR PRESENTA LAS SIGUIENTES CUALIDADES

CLARIDAD	RELEVANCIA	ECONOMÍA	MONITOREABLE	ADECUADO	LÍNEA BASE		META Y PERIODO DE CUMPLIMIENTO			
					VALOR	AÑO	VALOR DEL PERIODO (PROGRAMADO ANUAL EN EL EJERCICIO FISCAL VIGENTE)	AÑO (EJERCICIO O FISCAL VIGENTE)	PORCENTAJE DE CUMPLIMIENTO CON RESPECTO DEL VALOR BASE (EL VALOR QUE SE PRETENDE LOGRAR AL FINALIZAR EL EJERCICIO FISCAL CORRESPONDIENTE)	COMPORTAMIENTO DEL INDICADOR HACIA LA META
SI	SI	SI	SI	SI	0	2022	100%			REGULAR
JUSTIFICACIÓN DE LAS CARACTERÍSTICAS	ES CLARO PORQUE SU REDACCIÓN NO DEJA DUDAS SOBRE LO QUE MIDE. ES RELEVANTE PORQUE SU MEDICIÓN PERMITE CONOCER INFORMACIÓN IMPORTANTE. AL RECABARSE LOS DATOS A TRAVÉS DE DOCUMENTOS GENERADOS INTERNAMENTE POR LAS ÁREAS, ES ECONÓMICO Y MONITOREABLE. ES ADECUADO PORQUE PROVEE LAS SUFICIENTES BASES PARA SABER QUE SE MEDIRÁ.				FACTIBILIDAD DE LA META	FACTIBLE	PARAMETROS DE SEMAFORIZACIÓN			
RESPONSABLE DEL INDICADOR	DIRECCIÓN DE INDUSTRIA, COMERCIO, AGRICULTURA Y GANADERÍA / REGIDURÍA DE INDUSTRIA, COMERCIO, AGRICULTURA Y GANADERÍA /						VERDE	AMARILLO	ROJO	

5. CARACTERÍSTICAS DE LAS VARIABLES (METADATOS)

VARIABLE 1													VARIABLE 2																																
NOMBRE DE LA VARIABLE:		ESTRATEGIAS REALIZADAS											NOMBRE DE LA VARIABLE:		ESTRATEGIAS PROGRAMADAS																														
DESCRIPCIÓN DE LA VARIABLE:		NUMERO DE ESTRATEGIAS REALIZADAS											DESCRIPCIÓN DE LA VARIABLE:		CANTIDAD TOTAL DE ESTRATEGIAS REALIZADAS																														
FUENTES (MEDIOS DE VERIFICACIÓN):		PÁGINA DE INTERNET DEL H. AYUNTAMIENTO, INFORMES DE GOBIERNO, INFORMES O REPORTES DE CADA ÁREA, BITÁCORAS, REPORTES FOTOGRAFICOS, EXPEDIENTES DEL ARCHIVO.											FUENTES (MEDIOS DE VERIFICACIÓN):		PÁGINA DE INTERNET DEL H. AYUNTAMIENTO, INFORMES DE GOBIERNO, INFORMES O REPORTES DE CADA ÁREA, BITÁCORAS, REPORTES FOTOGRAFICOS, EXPEDIENTES DEL ARCHIVO.																														
UNIDAD DE MEDIDA:		ESTRATEGIAS											UNIDAD DE MEDIDA:		ESTRATEGIAS																														
CALENDARIZACIÓN DE LO PROGRAMADO DE LA VARIABLE 1																							CALENDARIZACIÓN DE LO PROGRAMADO DE LA VARIABLE 2																						
ENE	FEB	MAR	ABR	MAY	JUN	JUL	AGO	SEP	OCT	NOV	DIC	ENE	FEB	MAR	ABR	MAY	JUN	JUL	AGO	SEP	OCT	NOV	DIC																						
2	0	2	0	2	0	1	1	1	1	1	1	2	0	2	0	2	0	1	1	1	1	1	1																						
FRECUENCIA DE MEDICIÓN DE LA VARIABLE:		TRIMESTRAL											FRECUENCIA DE MEDICIÓN DE LA VARIABLE:		TRIMESTRAL																														
DESAGREGACIÓN GEOGRÁFICA:		MUNICIPIO DE QUIMIXTLÁN											DESAGREGACIÓN GEOGRÁFICA:		MUNICIPIO DE QUIMIXTLÁN																														

6. INFORME DE CUMPLIMIENTO ANUAL DE LAS VARIABLES

SEGUIMIENTO DE LO REALIZADO DE LA VARIABLE 1													SEGUIMIENTO DE LO REALIZADO DE LA VARIABLE 2											
ENE	FEB	MAR	ABR	MAY	JUN	JUL	AGO	SEP	OCT	NOV	DIC	ENE	FEB	MAR	ABR	MAY	JUN	JUL	AGO	SEP	OCT	NOV	DIC	
2	0	2	0	2	0	1	1	1				2	0	2	0	2	0	1	1	1	1	1	1	
DESCRIPCIÓN DE LOS RESULTADOS OBTENIDOS DE LA VARIABLE 1													DESCRIPCIÓN DE LOS RESULTADOS OBTENIDOS DE LA VARIABLE 2											



1. DATOS DE IDENTIFICACIÓN DEL PROGRAMA PRESUPUESTARIO

NOMBRE DEL PROGRAMA PRESUPUESTARIO (PP)	APOYO AL CAMPO Y SUSTENTABILIDAD EN QUIMIXTLÁN
DEPENDENCIA / DIRECCIÓN / UNIDAD RESPONSABLE	DIRECCIÓN DE INDUSTRIA, COMERCIO, AGRICULTURA Y GANADERÍA / REGIDURÍA DE INDUSTRIA, COMERCIO, AGRICULTURA Y GANADERÍA /
EJE / OBJETIVO DE ALINEACIÓN CON EL PLANESTATAL DE DESARROLLO 2019 - 2024	2. RECUPERACIÓN DEL CAMPO POBLANO
EJE / OBJETIVO DEL PLAN DE DESARROLLO MUNICIPAL 2022 - 2024	EJE 4. ECOLOGÍA Y APOYO AL CAMPO.
PRIORIDADES / RUBRO DE GASTO	PARTICIPACIONES /
NÚMERO ASIGNADO DEL SISTEMA CONTABLE DEL PROGRAMA PRESUPUESTARIO	8039

2. DATOS DE IDENTIFICACIÓN DEL INDICADOR

NOMBRE DEL PROGRAMA PRESUPUESTARIO (PP)	APOYO AL CAMPO Y SUSTENTABILIDAD EN QUIMIXTLÁN	NIVEL	COMPONENTE 2		
DEPENDENCIA / DIRECCIÓN / UNIDAD RESPONSABLE	DIRECCIÓN DE INDUSTRIA, COMERCIO, AGRICULTURA Y GANADERÍA / REGIDURÍA DE INDUSTRIA, COMERCIO, AGRICULTURA Y GANADERÍA /	NOMBRE DEL INDICADOR:	PORCENTAJE DE MEDIDAS REALIZADAS PARA PROTEGER EL MEDIO AMBIENTE.	DIMENSIÓN A MEDIR:	EFICIENCIA
EJE / OBJETIVO DE ALINEACIÓN CON EL PLANESTATAL DE DESARROLLO 2019 - 2024	2. RECUPERACIÓN DEL CAMPO POBLANO	DESCRIPCIÓN DEL INDICADOR	MEDIDAS REALIZADAS RESPECTO AL TOTAL REALIZADO	TIPO DE INDICADOR	GESTIÓN
EJE / OBJETIVO DEL PLAN DE DESARROLLO MUNICIPAL 2022 - 2024	EJE 4. ECOLOGÍA Y APOYO AL CAMPO.	MÉTODO DE CÁLCULO	(VI/V2) *100	FRECUENCIA DE MEDICIÓN	TRIMESTRAL
PRIORIDADES / RUBRO DE GASTO	PARTICIPACIONES /	UNIDAD DE MEDIDA	PORCENTAJE		
NÚMERO ASIGNADO DEL SISTEMA CONTABLE DEL PROGRAMA PRESUPUESTARIO	8039				

4. DETERMINACIÓN DE METAS

EN EL INDICADOR PRESENTA LAS SIGUIENTES CUALIDADES					LÍNEA BASE		META Y PERIODO DE CUMPLIMIENTO				
CLARIDAD	RELEVANCIA	ECONOMÍA	MONITOREABLE	ADECUADO	VALOR	AÑO	VALOR DEL PERIODO (PROGRAMADO ANUAL EN EL EJERCICIO FISCAL VIGENTE)	AÑO (EJERCICIO O FISCAL VIGENTE)	PORCENTAJE DE CUMPLIMIENTO CON RESPECTO DEL VALOR BASE (EL VALOR QUE SE PRETENDE LOGRAR AL FINALIZAR EL EJERCICIO FISCAL CORRESPONDIENTE)	COMPORTAMIENTO DEL INDICADOR HACIA LA META	
SI	SI	SI	SI	SI	0	2022	100%			REGULAR	
JUSTIFICACIÓN DE LAS CARACTERÍSTICAS	ES CLARO PORQUE SU REDACCIÓN NO DEJA DUDAS SOBRE LO QUE MIDE. ES RELEVANTE PORQUE SU MEDICIÓN PERMITE CONOCER INFORMACIÓN IMPORTANTE. AL RECABARSE LOS DATOS A TRAVÉS DE DOCUMENTOS GENERADOS INTERNAMENTE POR LAS ÁREAS, ES ECONÓMICO Y MONITOREABLE. ES ADECUADO PORQUE PROVEE LAS SUFICIENTES BASES PARA SABER QUE SE MEDIRÁ. Y				FACTIBILIDAD DE LA META		FACTIBLE		PARAMETROS DE SEMAFORIZACIÓN		
RESPONSABLE DEL INDICADOR	DIRECCIÓN DE INDUSTRIA, COMERCIO, AGRICULTURA Y GANADERÍA / REGIDURÍA DE INDUSTRIA, COMERCIO, AGRICULTURA Y GANADERÍA /								VERDE	AMARILLO	ROJO

5. CARACTERÍSTICAS DE LAS VARIABLES (METADATOS)

VARIABLE 1													VARIABLE 2												
NOMBRE DE LA VARIABLE:						MEDIDAS REALIZADAS						NOMBRE DE LA VARIABLE:						MEDIDAS PROGRAMADAS							
DESCRIPCIÓN DE LA VARIABLE:						NÚMERO DE MEDIDAS REALIZADAS						DESCRIPCIÓN DE LA VARIABLE:						CANTIDAD TOTAL DE MEDIDAS PROGRAMADAS							
FUENTES (MEDIOS DE VERIFICACIÓN):						PÁGINA DE INTERNET DEL H. AYUNTAMIENTO, INFORMES DE GOBIERNO, INFORMES O REPORTES DE CADA ÁREA, BITÁCORAS, REPORTES FOTOGRÁFICOS, EXPEDIENTES DEL ARCHIVO.						FUENTES (MEDIOS DE VERIFICACIÓN):						PÁGINA DE INTERNET DEL H. AYUNTAMIENTO, INFORMES DE GOBIERNO, INFORMES O REPORTES DE CADA ÁREA, BITÁCORAS, REPORTES FOTOGRÁFICOS, EXPEDIENTES DEL ARCHIVO.							
UNIDAD DE MEDIDA:						MEDIDAS						UNIDAD DE MEDIDA:						MEDIDAS							
CALENDARIZACIÓN DE LO PROGRAMADO DE LA VARIABLE 1													CALENDARIZACIÓN DE LO PROGRAMADO DE LA VARIABLE 2												
ENE	FEB	MAR	ABR	MAY	JUN	JUL	AGO	SEP	OCT	NOV	DIC	ENE	FEB	MAR	ABR	MAY	JUN	JUL	AGO	SEP	OCT	NOV	DIC		
0	1	0	1	0	0	1	0	0	0	0	0	0	1	0	1	0	0	1	0	0	0	0	0		
FRECUENCIA DE MEDICIÓN DE LA VARIABLE:						TRIMESTRAL						FRECUENCIA DE MEDICIÓN DE LA VARIABLE:						TRIMESTRAL							
DESAGREGACIÓN GEOGRÁFICA:						MUNICIPIO DE QUIMIXTLÁN						DESAGREGACIÓN GEOGRÁFICA:						MUNICIPIO DE QUIMIXTLÁN							

6. INFORME DE CUMPLIMIENTO ANUAL DE LAS VARIABLES

SEGUIMIENTO DE LO REALIZADO DE LA VARIABLE 1												SEGUIMIENTO DE LO REALIZADO DE LA VARIABLE 2											
ENE	FEB	MAR	ABR	MAY	JUN	JUL	AGO	SEP	OCT	NOV	DIC	ENE	FEB	MAR	ABR	MAY	JUN	JUL	AGO	SEP	OCT	NOV	DIC
0	1	0	1	0	0	1	0	0				0	1	0	1	0	0	1	0	0	0	0	0
DESCRIPCIÓN DE LOS RESULTADOS OBTENIDOS DE LA VARIABLE 1												DESCRIPCIÓN DE LOS RESULTADOS OBTENIDOS DE LA VARIABLE 2											



1. DATOS DE IDENTIFICACIÓN DEL PROGRAMA PRESUPUESTARIO

2. DATOS DE IDENTIFICACIÓN DEL INDICADOR

NOMBRE DEL PROGRAMA PRESUPUESTARIO (PP)	APOYO AL CAMPO Y SUSTENTABILIDAD EN QUIMIXTLÁN	NIVEL	COMPONENTE 3		
DEPENDENCIA / DIRECCIÓN / UNIDAD RESPONSABLE	DIRECCIÓN DE INDUSTRIA, COMERCIO, AGRICULTURA Y GANADERÍA / REGIDURÍA DE INDUSTRIA, COMERCIO, AGRICULTURA Y GANADERÍA /	NOMBRE DEL INDICADOR:	PORCENTAJE DE APOYOS ENTREGADOS A PRODUCTORES DEL MUNICIPIO PARA MEJORAR LAS FORMAS DE PRODUCCIÓN.	DIMENSIÓN A MEDIR:	EFICIENCIA
EJE / OBJETIVO DE ALINEACIÓN CON EL PLAN ESTATAL DE DESARROLLO 2019 - 2024	2. RECUPERACIÓN DEL CAMPO POBLANO	DESCRIPCIÓN DEL INDICADOR	APOYOS ENTREGADOS RESPECTO AL TOTAL PROGRAMADO	TIPO DE INDICADOR	GESTIÓN
EJE / OBJETIVO DEL PLAN DE DESARROLLO MUNICIPAL 2022 - 2024	EJE 4. ECOLOGÍA Y APOYO AL CAMPO.	MÉTODO DE CÁLCULO	(V1/V2)*100	FRECUENCIA DE MEDICIÓN	TRIMESTRAL
PRIORIDADES / RUBRO DE GASTO	PARTICIPACIONES /	UNIDAD DE MEDIDA	PORCENTAJE		
NÚMERO ASIGNANDO DEL SISTEMA CONTABLE DEL PROGRAMA PRESUPUESTARIO	8039				

4. DETERMINACIÓN DE METAS

EN EL INDICADOR PRESENTA LAS SIGUIENTES CUALIDADES					LÍNEA BASE		META Y PERIODO DE CUMPLIMIENTO				
CLARIDAD	RELEVANCIA	ECONOMÍA	MONITOREABLE	ADECUADO	VALOR	AÑO	VALOR DEL PERIODO (PROGRAMADO ANUAL EN EL EJERCICIO FISCAL VIGENTE)	AÑO (EJERCICIO O FISCAL VIGENTE)	PORCENTAJE DE CUMPLIMIENTO CON RESPECTO DEL VALOR BASE (EL VALOR QUE SE PRETENDE LOGRAR AL FINALIZAR EL EJERCICIO FISCAL CORRESPONDIENTE)		COMPORTAMIENTO DEL INDICADOR HACIA LA META
SI	SI	SI	SI	SI	0	2022	100%				REGULAR
JUSTIFICACIÓN DE LAS CARACTERÍSTICAS	ES CLARO PORQUE SU REDACCIÓN NO DEJA DUDAS SOBRE LO QUE MIDE. ES RELEVANTE PORQUE SU MEDICIÓN PERMITE CONOCER INFORMACIÓN IMPORTANTE. AL RECABARSE LOS DATOS A TRAVÉS DE DOCUMENTOS GENERADOS INTERNAMENTE POR LAS ÁREAS, ES ECONÓMICO Y MONITOREABLE. ES ADECUADO PORQUE PROVEE LAS SUFICIENTES BASES PARA SABER QUE SE MEDIRÁ.				FACTIBILIDAD DE LA META		FACTIBLE	PARAMETROS DE SEMAFORIZACIÓN			
RESPONSABLE DEL INDICADOR	DIRECCIÓN DE INDUSTRIA, COMERCIO, AGRICULTURA Y GANADERÍA / REGIDURÍA DE INDUSTRIA, COMERCIO, AGRICULTURA Y GANADERÍA /										

5. CARACTERÍSTICAS DE LAS VARIABLES (METADATOS)

VARIABLE 1													VARIABLE 2												
NOMBRE DE LA VARIABLE:	APOYOS ENTREGADOS												NOMBRE DE LA VARIABLE:	APOYOS PROGRAMADOS											
DESCRIPCIÓN DE LA VARIABLE:	NÚMERO DE APOYOS ENTREGADOS												DESCRIPCIÓN DE LA VARIABLE:	CANTIDAD DE APOYOS PROGRAMADOS PARA SU ENTREGA											
FUENTES (MEDIOS DE VERIFICACIÓN):	PÁGINA DE INTERNET DEL H. AYUNTAMIENTO, INFORMES DE GOBIERNO, INFORMES O REPORTES DE CADA ÁREA, BITÁCORAS, REPORTES FOTOGRAFICOS, EXPEDIENTES DEL ARCHIVO.												FUENTES (MEDIOS DE VERIFICACIÓN):	PÁGINA DE INTERNET DEL H. AYUNTAMIENTO, INFORMES DE GOBIERNO, INFORMES O REPORTES DE CADA ÁREA, BITÁCORAS, REPORTES FOTOGRAFICOS, EXPEDIENTES DEL ARCHIVO.											
UNIDAD DE MEDIDA:	APOYOS												UNIDAD DE MEDIDA:	APOYOS											
CALENDARIZACIÓN DE LO PROGRAMADO DE LA VARIABLE 1													CALENDARIZACIÓN DE LO PROGRAMADO DE LA VARIABLE 2												
EJE / OBJETIVO DE ALINEACIÓN CON EL PLAN ESTATAL DE DESARROLLO 2019 - 2024													EJE / OBJETIVO DE ALINEACIÓN CON EL PLAN ESTATAL DE DESARROLLO 2019 - 2024												
FRECUENCIA DE MEDICIÓN DE LA VARIABLE:	TRIMESTRAL												FRECUENCIA DE MEDICIÓN DE LA VARIABLE:	TRIMESTRAL											
DESAGREGACIÓN GEOGRÁFICA:	MUNICIPIO DE QUIMIXTLÁN												DESAGREGACIÓN GEOGRÁFICA:	MUNICIPIO DE QUIMIXTLÁN											

6. INFORME DE CUMPLIMIENTO ANUAL DE LAS VARIABLES

SEGUIMIENTO DE LO REALIZADO DE LA VARIABLE 1													SEGUIMIENTO DE LO REALIZADO DE LA VARIABLE 2											
ENE	FEB	MAR	ABR	MAY	JUN	JUL	AGO	SEP	OCT	NOV	DIC	ENE	FEB	MAR	ABR	MAY	JUN	JUL	AGO	SEP	OCT	NOV	DIC	
1	1	1	1	1	1	0	1	1				1	1	1	1	1	1	0	1	1	1	1	1	
DESCRIPCIÓN DE LOS RESULTADOS OBTENIDOS DE LA VARIABLE 1													DESCRIPCIÓN DE LOS RESULTADOS OBTENIDOS DE LA VARIABLE 2											



H. Ayuntamiento de Quimixtlán
Clave 19/10

Fichas Técnicas de Indicadores 3er Trimestre 2023

Programa 7. Gobierno y Servicios Públicos.

José Martínez Pimentel
Presidente Municipal Sustituto



1. DATOS DE IDENTIFICACIÓN DEL PROGRAMA PRESUPUESTARIO

2. DATOS DE IDENTIFICACIÓN DEL INDICADOR

NOMBRE DEL PROGRAMA PRESUPUESTARIO (PP)	GOBIERNO Y SERVICIOS PÚBLICOS.	NIVEL	FIN		
DEPENDENCIA / DIRECCIÓN / UNIDAD RESPONSABLE	CONTRALORIA MUNICIPAL / REGIDURÍA DE ECOLOGÍA Y MEDIO AMBIENTE / REGIDURÍA DE PATRIMONIO Y HACIENDA PÚBLICA MUNICIPAL / REGISTRO CIVIL / UNIDAD DE TRANSPARENCIA /	NOMBRE DEL INDICADOR:	PORCENTAJE DE SERVICIOS DIRIGIDOS A LA POBLACIÓN REALIZADOS.	DIMENCIÓN A MEDIR:	EFICACIA
EJE / OBJETIVO DE ALINEACIÓN CON EL PLAN ESTATAL DE DESARROLLO 2019 -2024	ESPECIAL. GOBIERNO DEMOCRÁTICO, INNOVADOR Y TRANSPARENTE	DESCRIPCIÓN DEL INDICADOR	SERVICIOS PROPORCIONADOS RESPECTO AL TOTAL DE SERVICIOS PLANIFICADOS.	TIPO DE INDICADOR	ESTRATÉGICO
EJE / OBJETIVO DEL PLAN DE DESARROLLO MUNICIPAL 2022 - 2024	EJE 2. GOBIERNO HONESTO Y TRANSPARENTE.	MÉTODO DE CÁLCULO	(V1/V2) *100	FRECUENCIA DE MEDICIÓN	ANUAL
PRIORIDADES / RUBRO DE GASTO	FORTAMUN / PARTICIPACIONES / RECURSOS PROPIOS /	UNIDAD DE MEDIDA	PORCENTAJE		
NÚMERO ASIGANDO DEL SISTEMA CONTABLE DEL PROGRAMA PRESUPUESTARIO	8040				

4. DETERMINACIÓN DE METAS

EN EL INDICADOR PRESENTA LAS SIGUIENTES CUALIDADES					LÍNEA BASE		META Y PERIODO DE CUMPLIMIENTO				
CLARIDAD	RELEVANCIA	ECONOMÍA	MONITOREABLE	ADECUADO	VALOR	AÑO	VALOR DEL PERIODO (PROGRAMADO ANUAL EN EL EJERCICIO FISCAL VIGENTE)	AÑO (EJERCICIO O FISCAL VIGENTE)	PORCENTAJE DE CUMPLIMIENTO CON RESPECTO DEL VALOR BASE (EL VALOR QUE SE PRETENDE LOGRAR AL FINALIZAR EL EJERCICIO FISCAL CORRESPONDIENTE)	COMPORTAMIENTO DEL INDICADOR HACIA LA META	
SI	SI	SI	SI	SI	0	2022	100%			REGULAR	
JUSTIFICACIÓN DE LAS CARACTERÍSTICAS	ES CLARO PORQUE SU REDACCIÓN NO DEJA DUDAS SOBRE LO QUE MIDE. ES RELEVANTE PORQUE SU MEDICIÓN PERMITE CONOCER INFORMACIÓN IMPORTANTE. AL RECABARSE LOS DATOS A TRAVÉS DE DOCUMENTOS GENERADOS INTERNAMENTE POR LAS ÁREAS, ES ECONÓMICO Y MONITOREABLE. ES ADECUADO PORQUE PROVEE LAS SUFICIENTES BASES PARA SABER QUE SE MEDIRÁ.				FACTIBILIDAD DE LA META		FACTIBLE		PARAMETROS DE SEMAFORIZACIÓN		
RESPONSABLE DEL INDICADOR	CONTRALORÍA MUNICIPAL / REGIDURÍA DE ECOLOGÍA Y MEDIO AMBIENTE / REGIDURÍA DE PATRIMONIO Y HACIENDA PÚBLICA MUNICIPAL / REGISTRO CIVIL / UNIDAD DE TRANSPARENCIA /								VERDE	AMARILLO	ROJO

5. CARACTERÍSTICAS DE LAS VARIABLES (METADATOS)

VARIABLE 1													VARIABLE 2												
NOMBRE DE LA VARIABLE:	SERVICIOS BRINDADOS												NOMBRE DE LA VARIABLE:	SERVICIOS PROGRAMADOS PARA SU REALIZACIÓN											
DESCRIPCIÓN DE LA VARIABLE:	NÚMERO DE SERVICIOS BRINDADOS												DESCRIPCIÓN DE LA VARIABLE:	CANTIDAD TOTAL DE SERVICIOS PROGRAMADOS											
FUENTES (MEDIOS DE VERIFICACIÓN):	PÁGINA DE INTERNET DEL H. AYUNTAMIENTO, INFORMES DE GOBIERNO, INFORMES O REPORTES DE CADA ÁREA, BITÁCORAS, REPORTES FOTOGRÁFICOS, EXPEDIENTES DEL ARCHIVO.												FUENTES (MEDIOS DE VERIFICACIÓN):	PÁGINA DE INTERNET DEL H. AYUNTAMIENTO, INFORMES DE GOBIERNO, INFORMES O REPORTES DE CADA ÁREA, BITÁCORAS, REPORTES FOTOGRÁFICOS, EXPEDIENTES DEL ARCHIVO.											
UNIDAD DE MEDIDA:	SERVICIOS												UNIDAD DE MEDIDA:	SERVICIOS											
CALENDARIZACIÓN DE LO PROGRAMADO DE LA VARIABLE 1													CALENDARIZACIÓN DE LO PROGRAMADO DE LA VARIABLE 2												
ENE	FEB	MAR	ABR	MAY	JUN	JUL	AGO	SEP	OCT	NOV	DIC	ENE	FEB	MAR	ABR	MAY	JUN	JUL	AGO	SEP	OCT	NOV	DIC		
1	1	1	1	1	1	1	1	1	1	1	1	1	1	1	1	1	1	1	1	1	1	1	1		
FRECUENCIA DE MEDICIÓN DE LA VARIABLE:	ANUAL												FRECUENCIA DE MEDICIÓN DE LA VARIABLE:	ANUAL											
DESAGREGACIÓN GEOGRÁFICA:	MUNICIPIO DE QUIMIXTLÁN												DESAGREGACIÓN GEOGRÁFICA:	MUNICIPIO DE QUIMIXTLÁN											

6. INFORME DE CUMPLIMIENTO ANUAL DE LAS VARIABLES

SEGUIMIENTO DE LO REALIZADO DE LA VARIABLE 1												SEGUIMIENTO DE LO REALIZADO DE LA VARIABLE 2											
ENE	FEB	MAR	ABR	MAY	JUN	JUL	AGO	SEP	OCT	NOV	DIC	ENE	FEB	MAR	ABR	MAY	JUN	JUL	AGO	SEP	OCT	NOV	DIC
1	1	1	1	1	1	1	1	1				1	1	1	1	1	1	1	1	1	1	1	1
DESCRIPCIÓN DE LOS RESULTADOS OBTENIDOS DE LA VARIABLE 1												DESCRIPCIÓN DE LOS RESULTADOS OBTENIDOS DE LA VARIABLE 2											



HONORABLE AYUNTAMIENTO DE:

QUIMIXTLÁN

PUEBLA.

2021 -2024

PROGRAMA PRESUPUESTARIO 2023

FICHA TÉCNICA DE LOS INDICADORES

NOMBRE DEL PROGRAMA:

GOBIERNO Y SERVICIOS PÚBLICOS.

1. DATOS DE IDENTIFICACIÓN DEL PROGRAMA PRESUPUESTARIO

2. DATOS DE IDENTIFICACIÓN DEL INDICADOR

NOMBRE DEL PROGRAMA PRESUPUESTARIO (PP)	GOBIERNO Y SERVICIOS PÚBLICOS.	NIVEL	PROPÓSITO			
DEPENDENCIA / DIRECCIÓN / UNIDAD RESPONSABLE	CONTRALORIA MUNICIPAL / REGIDURÍA DE ECOLOGÍA Y MEDIO AMBIENTE / REGIDURÍA DE PATRIMONIO Y HACIENDA PÚBLICA MUNICIPAL / REGISTRO CIVIL / UNIDAD DE TRANSPARENCIA /	NOMBRE DEL INDICADOR:	PORCENTAJE DE ACCIONES REALIZADAS PARA MEJORAR LOS PROCESOS QUE EJECUTA EL AYUNTAMIENTO.		DIMENSIÓN A MEDIR:	EFICACIA
EJE / OBJETIVO DE ALINEACIÓN CON EL PLAN ESTATAL DE DESARROLLO 2019 - 2024	ESPECIAL. GOBIERNO DEMOCRÁTICO, INNOVADOR Y TRANSPARENTE	DESCRIPCIÓN DEL INDICADOR	ACCIONES REALIZADAS RESPECTO AL TOTAL PROGRAMADO		TIPO DE INDICADOR	ESTRATÉGICO
EJE / OBJETIVO DEL PLAN DE DESARROLLO MUNICIPAL 2022 - 2024	EJE 2. GOBIERNO HONESTO Y TRANSPARENTE.	MÉTODO DE CÁLCULO	(VI/V2) *100		FRECUENCIA DE MEDICIÓN	SEMESTRAL
PRIORIDADES / RUBRO DE GASTO	FORTAMUN / PARTICIPACIONES / RECURSOS PROPIOS /	UNIDAD DE MEDIDA	PORCENTAJE			
NÚMERO ASIGANDO DEL SISTEMA CONTABLE DEL PROGRAMA PRESUPUESTARIO	8040					

4. DETERMINACIÓN DE METAS

EN EL INDICADOR PRESENTA LAS SIGUIENTES CUALIDADES					LÍNEA BASE		META Y PERÍODO DE CUMPLIMIENTO				
CLARIDAD	RELEVANCIA	ECONOMÍA	MONITOREABLE	ADECUADO	VALOR	AÑO	VALOR DEL PERÍODO (PROGRAMADO ANUAL EN EL EJERCICIO FISCAL VIGENTE)	AÑO (EJERCICIO O FISCAL VIGENTE)	PORCENTAJE DE CUMPLIMIENTO CON RESPECTO DEL VALOR BASE (EL VALOR QUE SE PRETENDE LOGRAR AL FINALIZAR EL EJERCICIO FISCAL CORRESPONDIENTE)		COMPORTAMIENTO DEL INDICADOR HACIA LA META
SI	SI	SI	SI	SI	0	2022	100%				REGULAR
JUSTIFICACIÓN DE LAS CARACTERÍSTICAS	ES CLARO PORQUE SU REDACCIÓN NO DEJA DUDAS SOBRE LO QUE MIDE. ES RELEVANTE PORQUE SU MEDICIÓN PERMITE CONOCER INFORMACIÓN IMPORTANTE. AL RECABARSE LOS DATOS A TRAVÉS DE DOCUMENTOS GENERADOS INTERNAMENTE POR LAS ÁREAS, ES ECONÓMICO Y MONITOREABLE. ES ADECUADO PORQUE PROVEE LAS SUFICIENTES BASES PARA SABER QUE SE MEDIRÁ.				FACTIBILIDAD DE LA META		FACTIBLE		PARAMETROS DE SEMAFORIZACIÓN		
RESPONSABLE DEL INDICADOR	CONTRALORÍA MUNICIPAL / REGIDURÍA DE ECOLOGÍA Y MEDIO AMBIENTE / REGIDURÍA DE PATRIMONIO Y HACIENDA PÚBLICA MUNICIPAL / REGISTRO CIVIL / UNIDAD DE TRANSPARENCIA /										

5. CARACTERÍSTICAS DE LAS VARIABLES (METADATOS)

VARIABLE 1													VARIABLE 2												
NOMBRE DE LA VARIABLE:						ACCIONES REALIZADAS						NOMBRE DE LA VARIABLE:						CANTIDAD TOTAL DE ACCIONES PROGRAMADAS							
DESCRIPCIÓN DE LA VARIABLE:						NÚMERO DE ACCIONES REALIZADAS						DESCRIPCIÓN DE LA VARIABLE:						CANTIDAD DE ACCIONES TOTALES PROGRAMADAS PARA SU EJECUCIÓN							
FUENTES (MEDIOS DE VERIFICACIÓN):						PÁGINA DE INTERNET DEL H. AYUNTAMIENTO, INFORMES DE GOBIERNO, INFORMES O REPORTES DE CADA ÁREA, BITÁCORAS, REPORTES FOTOGRÁFICOS, EXPEDIENTES DEL ARCHIVO.						FUENTES (MEDIOS DE VERIFICACIÓN):						PÁGINA DE INTERNET DEL H. AYUNTAMIENTO, INFORMES DE GOBIERNO, INFORMES O REPORTES DE CADA ÁREA, BITÁCORAS, REPORTES FOTOGRÁFICOS, EXPEDIENTES DEL ARCHIVO.							
UNIDAD DE MEDIDA:						ACCIONES						UNIDAD DE MEDIDA:						ACCIONES							
CALENDARIZACIÓN DE LO PROGRAMADO DE LA VARIABLE 1													CALENDARIZACIÓN DE LO PROGRAMADO DE LA VARIABLE 2												
ENE	FEB	MAR	ABR	MAY	JUN	JUL	AGO	SEP	OCT	NOV	DIC	ENE	FEB	MAR	ABR	MAY	JUN	JUL	AGO	SEP	OCT	NOV	DIC		
10	8	11	9	9	10	9	7	12	8	7	15	10	8	11	9	9	10	9	7	12	8	7	15		
FRECUENCIA DE MEDICIÓN DE LA VARIABLE:						SEMESTRAL						FRECUENCIA DE MEDICIÓN DE LA VARIABLE:						SEMESTRAL							
DESAGREGACIÓN GEOGRÁFICA:						MUNICIPIO DE QUIMIXTLÁN						DESAGREGACIÓN GEOGRÁFICA:						MUNICIPIO DE QUIMIXTLÁN							

6. INFORME DE CUMPLIMIENTO ANUAL DE LAS VARIABLES

SEGUIMIENTO DE LO REALIZADO DE LA VARIABLE 1												SEGUIMIENTO DE LO REALIZADO DE LA VARIABLE 2											
ENE	FEB	MAR	ABR	MAY	JUN	JUL	AGO	SEP	OCT	NOV	DIC	ENE	FEB	MAR	ABR	MAY	JUN	JUL	AGO	SEP	OCT	NOV	DIC
10	8	11	9	9	10	9	7	12				10	8	11	9	9	10	9	7	12	8	7	15
DESCRIPCIÓN DE LOS RESULTADOS OBTENIDOS DE LA VARIABLE 1												DESCRIPCIÓN DE LOS RESULTADOS OBTENIDOS DE LA VARIABLE 2											



1. DATOS DE IDENTIFICACIÓN DEL PROGRAMA PRESUPUESTARIO

2. DATOS DE IDENTIFICACIÓN DEL INDICADOR

NOMBRE DEL PROGRAMA PRESUPUESTARIO (PP)	GOBIERNO Y SERVICIOS PÚBLICOS.	NIVEL	COMPONENTE 1		
DEPENDENCIA / DIRECCIÓN / UNIDAD RESPONSABLE	CONTRALORÍA MUNICIPAL / REGIDURÍA DE ECOLOGÍA Y MEDIO AMBIENTE / REGIDURÍA DE PATRIMONIO Y HACIENDA PÚBLICA MUNICIPAL / REGISTRO CIVIL / UNIDAD DE TRANSPARENCIA /	NOMBRE DEL INDICADOR :	PORCENTAJE DE TRABAJOS REALIZADOS ENCAMINADOS A MEJORAR LA IMAGEN DE LAS CALLES DEL MUNICIPIO.	DIMENSIÓN A MEDIR:	EFICACIA
EJE / OBJETIVO DE ALINEACIÓN CON EL PLAN ESTATAL DE DESARROLLO 2019 - 2024	ESPECIAL. GOBIERNO DEMOCRÁTICO, INNOVADOR Y TRANSPARENTE	DESCRIPCIÓN DEL INDICADOR	TRABAJOS REALIZADOS RESPECTO AL TOTAL PROGRAMADO	TIPO DE INDICADOR	GESTIÓN
EJE / OBJETIVO DEL PLAN DE DESARROLLO MUNICIPAL 2022 - 2024	EJE 2. GOBIERNO HONESTO Y TRANSPARENTE.	MÉTODO DE CÁLCULO	(VI/V2) *100	FRECUENCIA DE MEDICIÓN	TRIMESTRAL
PRIORIDADES / RUBRO DE GASTO	FORTAMUN / PARTICIPACIONES / RECURSOS PROPIOS /	UNIDAD DE MEDIDA	PORCENTAJE		
NÚMERO ASIGNANDO DEL SISTEMA CONTABLE DEL PROGRAMA PRESUPUESTARIO	8040				

4. DETERMINACIÓN DE METAS

EN EL INDICADOR PRESENTA LAS SIGUIENTES CUALIDADES					LÍNEA BASE		META Y PERIODO DE CUMPLIMIENTO				
CLARIDAD	RELEVANCIA	ECONOMÍA	MONITOREABLE	ADECUADO	VALOR	AÑO	VALOR DEL PERIODO (PROGRAMADO ANUAL EN EL EJERCICIO FISCAL VIGENTE)	AÑO (EJERCICIO FISCAL VIGENTE)	PORCENTAJE DE CUMPLIMIENTO CON RESPECTO DEL VALOR BASE (EL VALOR QUE SE PRETENDE LOGRAR AL FINALIZAR EL EJERCICIO FISCAL CORRESPONDIENTE)	COMPORTEMIENTO DEL INDICADOR HACIA LA META	
SI	SI	SI	SI	SI	0	2022	100%			REGULAR	
JUSTIFICACIÓN DE LAS CARACTERÍSTICAS	ES CLARO PORQUE SU REDACCIÓN NO DEJA DUDAS SOBRE LO QUE MIDE. ES RELEVANTE PORQUE SU MEDICIÓN PERMITE CONOCER INFORMACIÓN IMPORTANTE. AL RECABARSE LOS DATOS A TRAVÉS DE DOCUMENTOS GENERADOS INTERNAMENTE POR LAS ÁREAS, ES ECONÓMICO Y MONITOREABLE. ES ADECUADO PORQUE PROVEE LAS SUFICIENTES BASES PARA SABER QUE SE MEDIRÁ.				FACTIBILIDAD DE LA META		FACTIBLE		PARAMETROS DE SEMAFORIZACIÓN		
RESPONSABLE DEL INDICADOR	CONTRALORÍA MUNICIPAL / REGIDURÍA DE ECOLOGÍA Y MEDIO AMBIENTE / REGIDURÍA DE PATRIMONIO Y HACIENDA PÚBLICA MUNICIPAL / REGISTRO CIVIL / UNIDAD DE TRANSPARENCIA /								VERDE	AMARILLO	ROJO

5. CARACTERÍSTICAS DE LAS VARIABLES (METADATOS)

VARIABLE 1													VARIABLE 2										
NOMBRE DE LA VARIABLE:	TRABAJOS REALIZADOS												NOMBRE DE LA VARIABLE:	CANTIDAD TOTAL DE TRABAJOS									
DESCRIPCIÓN DE LA VARIABLE:	NÚMERO DE TRABAJOS REALIZADOS												DESCRIPCIÓN DE LA VARIABLE:	CANTIDAD TOTAL DE TRABAJOS PROGRAMADOS PARA SU REALIZACIÓN									
FUENTES (MEDIOS DE VERIFICACIÓN):	PÁGINA DE INTERNET DEL H. AYUNTAMIENTO, INFORMES DE GOBIERNO, INFORMES O REPORTES DE CADA ÁREA, BITÁCORAS, REPORTES FOTOGRAFICOS, EXPEDIENTES DEL ARCHIVO.												FUENTES (MEDIOS DE VERIFICACIÓN):	PÁGINA DE INTERNET DEL H. AYUNTAMIENTO, INFORMES DE GOBIERNO, INFORMES O REPORTES DE CADA ÁREA, BITÁCORAS, REPORTES FOTOGRAFICOS, EXPEDIENTES DEL ARCHIVO.									
UNIDAD DE MEDIDA:	TRABAJOS												UNIDAD DE MEDIDA:	TRABAJOS									
CALENDARIZACIÓN DE LO PROGRAMADO DE LA VARIABLE 1													CALENDARIZACIÓN DE LO PROGRAMADO DE LA VARIABLE 2										
ENE	FEB	MAR	ABR	MAY	JUN	JUL	AGO	SEP	OCT	NOV	DIC	ENE	FEB	MAR	ABR	MAY	JUN	JUL	AGO	SEP	OCT	NOV	DIC
4	4	3	4	4	3	3	3	4	3	3	5	4	4	3	4	4	3	3	3	4	3	3	5
FRECUENCIA DE MEDICIÓN DE LA VARIABLE:													FRECUENCIA DE MEDICIÓN DE LA VARIABLE:										
TRIMESTRAL													TRIMESTRAL										
DESAGREGACIÓN GEOGRÁFICA:													DESAGREGACIÓN GEOGRÁFICA:										
MUNICIPIO DE QUIMIXTLÁN													MUNICIPIO DE QUIMIXTLÁN										

6. INFORME DE CUMPLIMIENTO ANUAL DE LAS VARIABLES

SEGUIMIENTO DE LO REALIZADO DE LA VARIABLE 1												SEGUIMIENTO DE LO REALIZADO DE LA VARIABLE 2											
ENE	FEB	MAR	ABR	MAY	JUN	JUL	AGO	SEP	OCT	NOV	DIC	ENE	FEB	MAR	ABR	MAY	JUN	JUL	AGO	SEP	OCT	NOV	DIC
4	4	3	4	4	3	3	3	4				4	4	3	4	4	3	3	3	4	3	3	5
DESCRIPCIÓN DE LOS RESULTADOS OBTENIDOS DE LA VARIABLE 1												DESCRIPCIÓN DE LOS RESULTADOS OBTENIDOS DE LA VARIABLE 2											



1. DATOS DE IDENTIFICACIÓN DEL PROGRAMA PRESUPUESTARIO

2. DATOS DE IDENTIFICACIÓN DEL INDICADOR

NOMBRE DEL PROGRAMA PRESUPUESTARIO (PP)	GOBIERNO Y SERVICIOS PÚBLICOS.	NIVEL	COMPONENTE 2		
DEPENDENCIA / DIRECCIÓN / UNIDAD RESPONSABLE	CONTRALORIA MUNICIPAL / REGIDURÍA DE ECOLOGÍA Y MEDIO AMBIENTE / REGIDURÍA DE PATRIMONIO Y HACIENDA PÚBLICA MUNICIPAL / REGISTRO CIVIL / UNIDAD DE TRANSPARENCIA /	NOMBRE DEL INDICADOR	PORCENTAJE DE MECANISMOS EJECUTADOS QUE PERMITAN VERIFICAR EL CUMPLIMIENTO DE LOS OBJETIVOS ESTABLECIDOS.		DIMENSIÓN A MEDIR:
EJE / OBJETIVO DE ALINEACIÓN CON EL PLAN ESTATAL DE DESARROLLO 2019 - 2024	ESPECIAL. GOBIERNO DEMOCRÁTICO, INNOVADOR Y TRANSPARENTE	DESCRIPCIÓN DEL INDICADOR	MECANISMOS EJECUTADOS RESPECTO AL TOTAL PROGRAMADO		TIPO DE INDICADOR
EJE / OBJETIVO DEL PLAN DE DESARROLLO MUNICIPAL 2022 - 2024	EJE 2. GOBIERNO HONESTO Y TRANSPARENTE.	MÉTODO DE CÁLCULO	(VI/V2) *100		FRECUENCIA DE MEDICIÓN
PRIORIDADES / RUBRO DE GASTO	FORTAMUN / PARTICIPACIONES / RECURSOS PROPIOS /	UNIDAD DE MEDIDA	PORCENTAJE		TRIMESTRAL
NÚMERO ASIGNANDO DEL SISTEMA CONTABLE DEL PROGRAMA PRESUPUESTARIO	8040				

4. DETERMINACIÓN DE METAS

EN EL INDICADOR PRESENTA LAS SIGUIENTES CUALIDADES					LÍNEA BASE		META Y PERIODO DE CUMPLIMIENTO				
CLARIDAD	RELEVANCIA	ECONOMÍA	MONITOREABLE	ADECUADO	VALOR	AÑO	VALOR DEL PERIODO (PROGRAMADO ANUAL EN EL EJERCICIO FISCAL VIGENTE)	AÑO (EJERCICIO O FISCAL VIGENTE)	PORCENTAJE DE CUMPLIMIENTO CON RESPECTO DEL VALOR BASE (EL VALOR QUE SE PRETENDE LOGRAR AL FINALIZAR EL EJERCICIO FISCAL CORRESPONDIENTE)		COMPORTEMIENTO DEL INDICADOR HACIA LA META
SI	SI	SI	SI	SI	0	2022	100%				REGULAR
JUSTIFICACIÓN DE LAS CARACTERÍSTICAS	ES CLARO PORQUE SU REDACCIÓN NO DEJA DUDAS SOBRE LO QUE MIDE. ES RELEVANTE PORQUE SU MEDICIÓN PERMITE CONOCER INFORMACIÓN IMPORTANTE. AL RECABARSE LOS DATOS A TRAVÉS DE DOCUMENTOS GENERADOS INTERNAMENTE POR LAS ÁREAS, ES ECONÓMICO Y MONITOREABLE. ES ADECUADO PORQUE PROVEE LAS SUFICIENTES BASES PARA SABER QUE SE MEDIRÁ.				FACTIBILIDAD DE LA META		FACTIBLE		PARAMETROS DE SEMAFORIZACIÓN		
RESPONSABLE DEL INDICADOR	CONTRALORÍA MUNICIPAL / REGIDURÍA DE ECOLOGÍA Y MEDIO AMBIENTE / REGIDURÍA DE PATRIMONIO Y HACIENDA PÚBLICA MUNICIPAL / REGISTRO CIVIL / UNIDAD DE TRANSPARENCIA /								VERDE	AMARILLO	ROJO

5. CARACTERÍSTICAS DE LAS VARIABLES (METADATOS)

VARIABLE 1													VARIABLE 2												
NOMBRE DE LA VARIABLE: MECANISMOS EJECUTADOS													NOMBRE DE LA VARIABLE: CANTIDAD TOTAL DE MECANISMOS PROGRAMADOS												
DESCRIPCIÓN DE LA VARIABLE: NÚMERO DE MECANISMOS EJECUTADOS													DESCRIPCIÓN DE LA VARIABLE: CANTIDAD TOTAL DE MECANISMOS PROGRAMADOS PARA SU EJECUCIÓN												
FUENTES (MEDIOS DE VERIFICACIÓN): PÁGINA DE INTERNET DEL H. AYUNTAMIENTO, INFORMES DE GOBIERNO, INFORMES O REPORTES DE CADA ÁREA, BITÁCORAS, REPORTES FOTOGRÁFICOS, EXPEDIENTES DEL ARCHIVO.													FUENTES (MEDIOS DE VERIFICACIÓN): PÁGINA DE INTERNET DEL H. AYUNTAMIENTO, INFORMES DE GOBIERNO, INFORMES O REPORTES DE CADA ÁREA, BITÁCORAS, REPORTES FOTOGRÁFICOS, EXPEDIENTES DEL ARCHIVO.												
UNIDAD DE MEDIDA: MECANISMOS													UNIDAD DE MEDIDA: MECANISMOS												
CALENDARIZACIÓN DE LO PROGRAMADO DE LA VARIABLE 1													CALENDARIZACIÓN DE LO PROGRAMADO DE LA VARIABLE 2												
ENE	FEB	MAR	ABR	MAY	JUN	JUL	AGO	SEP	OCT	NOV	DIC	ENE	FEB	MAR	ABR	MAY	JUN	JUL	AGO	SEP	OCT	NOV	DIC		
0	0	2	0	1	1	1	0	2	0	0	1	0	0	2	0	1	1	1	0	2	0	0	1		
FRECUENCIA DE MEDICIÓN DE LA VARIABLE: TRIMESTRAL													FRECUENCIA DE MEDICIÓN DE LA VARIABLE: TRIMESTRAL												
DESAGREGACIÓN GEOGRÁFICA: MUNICIPIO DE QUIMIXTLÁN													DESAGREGACIÓN GEOGRÁFICA: MUNICIPIO DE QUIMIXTLÁN												

6. INFORME DE CUMPLIMIENTO ANUAL DE LAS VARIABLES

SEGUIMIENTO DE LO REALIZADO DE LA VARIABLE 1												SEGUIMIENTO DE LO REALIZADO DE LA VARIABLE 2											
ENE	FEB	MAR	ABR	MAY	JUN	JUL	AGO	SEP	OCT	NOV	DIC	ENE	FEB	MAR	ABR	MAY	JUN	JUL	AGO	SEP	OCT	NOV	DIC
0	0	2	0	1	1	1	0	2				0	0	2	0	1	1	1	0	2	0	0	1
DESCRIPCIÓN DE LOS RESULTADOS OBTENIDOS DE LA VARIABLE 1												DESCRIPCIÓN DE LOS RESULTADOS OBTENIDOS DE LA VARIABLE 2											



1. DATOS DE IDENTIFICACIÓN DEL PROGRAMA PRESUPUESTARIO

2. DATOS DE IDENTIFICACIÓN DEL INDICADOR

NOMBRE DEL PROGRAMA PRESUPUESTARIO (PP)	GOBIERNO Y SERVICIOS PÚBLICOS.	NIVEL	COMPONENTE 3				
DEPENDENCIA / DIRECCIÓN / UNIDAD RESPONSABLE	CONTRALORIA MUNICIPAL / REGIDURÍA DE ECOLOGÍA Y MEDIO AMBIENTE / REGIDURÍA DE PATRIMONIO Y HACIENDA PÚBLICA MUNICIPAL / REGISTRO CIVIL / UNIDAD DE TRANSPARENCIA /	NOMBRE DEL INDICADOR	PORCENTAJE DE MECANISMOS IMPLEMENTADOS PARA FORTALECER EL SISTEMA ANTICORRUPCIÓN Y LA FISCALIZACIÓN DE LAS ACTIVIDADES REALIZADAS EN EL AYUNTAMIENTO			DIMENSIÓN A MEDIR:	EFICIENCIA
EJE / OBJETIVO DE ALINEACIÓN CON EL PLAN ESTATAL DE DESARROLLO 2019-2024	ESPECIAL. GOBIERNO DEMOCRÁTICO, INNOVADOR Y TRANSPARENTE	DESCRIPCIÓN DEL INDICADOR	MECANISMOS IMPLEMENTADOS RESPECTO AL TOTAL DE MECANISMOS PROGRAMADOS.			TIPO DE INDICADOR	GESTIÓN
EJE / OBJETIVO DEL PLAN DE DESARROLLO MUNICIPAL 2022 - 2024	EJE 2. GOBIERNO HONESTO Y TRANSPARENTE.	MÉTODO DE CÁLCULO	(V1/V2) *100			FRECUENCIA DE MEDICIÓN	TRIMESTRAL
PRIORIDADES / RUBRO DE GASTO	FORTAMUN / PARTICIPACIONES / RECURSOS PROPIOS /	UNIDAD DE MEDIDA	PORCENTAJE				
NÚMERO ASIGANDO DEL SISTEMA CONTABLE DEL PROGRAMA PRESUPUESTARIO	8040						

4. DETERMINACIÓN DE METAS

EN EL INDICADOR PRESENTA LAS SIGUIENTES CUALIDADES					LÍNEA BASE		META Y PERIODO DE CUMPLIMIENTO				
CLARIDAD	RELEVANCIA	ECONOMÍA	MONITOREABLE	ADECUADO	VALOR	AÑO	VALOR DEL PERIODO (PROGRAMADO ANUAL EN EL EJERCICIO FISCAL VIGENTE)	AÑO (EJERCICIO O FISCAL VIGENTE)	PORCENTAJE DE CUMPLIMIENTO CON RESPECTO DEL VALOR BASE (EL VALOR QUE SE PRETENDE LOGRAR AL FINALIZAR EL EJERCICIO FISCAL CORRESPONDIENTE)		COMPORTAMIENTO DEL INDICADOR HACIA LA META
SI	SI	SI	SI	SI	0	2022	100%				REGULAR
JUSTIFICACIÓN DE LAS CARACTERÍSTICAS	ES CLARO PORQUE SU REDACCIÓN NO DEJA DUDAS SOBRE LO QUE MIDE. ES RELEVANTE PORQUE SU MEDICIÓN PERMITE CONOCER INFORMACIÓN IMPORTANTE. AL RECABARSE LOS DATOS A TRAVÉS DE DOCUMENTOS GENERADOS INTERNAMENTE POR LAS ÁREAS, ES ECONÓMICO Y MONITOREABLE. ES ADECUADO PORQUE PROVEE LAS SUFICIENTES BASES PARA SABER QUE SE MEDIRÁ.				FACTIBILIDAD DE LA META		FACTIBLE		PARAMETROS DE SEMAFORIZACIÓN		
									VERDE	AMARILLO	ROJO
RESPONSABLE DEL INDICADOR	CONTRALORÍA MUNICIPAL / REGIDURÍA DE ECOLOGÍA Y MEDIO AMBIENTE / REGIDURÍA DE PATRIMONIO Y HACIENDA PÚBLICA MUNICIPAL / REGISTRO CIVIL / UNIDAD DE TRANSPARENCIA /										

5. CARACTERÍSTICAS DE LAS VARIABLES (METADATOS)

VARIABLE 1													VARIABLE 2											
NOMBRE DE LA VARIABLE: MECANISMOS IMPLEMENTADOS													NOMBRE DE LA VARIABLE: CANTIDAD DE MECANISMOS PROGRAMADOS											
DESCRIPCIÓN DE LA VARIABLE: NÚMERO DE MECANISMOS IMPLEMENTADOS													DESCRIPCIÓN DE LA VARIABLE: CANTIDAD TOTAL DE MECANISMOS PROGRAMADOS PARA SU IMPLEMENTACIÓN											
FUENTES (MEDIOS DE VERIFICACIÓN): PÁGINA DE INTERNET DEL H. AYUNTAMIENTO, INFORMES DE GOBIERNO, INFORMES O REPORTES DE CADA ÁREA, BITÁCORAS, REPORTES FOTOGRÁFICOS, EXPEDIENTES DEL ARCHIVO.													FUENTES (MEDIOS DE VERIFICACIÓN): PÁGINA DE INTERNET DEL H. AYUNTAMIENTO, INFORMES DE GOBIERNO, INFORMES O REPORTES DE CADA ÁREA, BITÁCORAS, REPORTES FOTOGRÁFICOS, EXPEDIENTES DEL ARCHIVO.											
UNIDAD DE MEDIDA: MECANISMOS													UNIDAD DE MEDIDA: MECANISMOS											
CALENDARIZACIÓN DE LO PROGRAMADO DE LA VARIABLE 1													CALENDARIZACIÓN DE LO PROGRAMADO DE LA VARIABLE 2											
ENE	FEB	MAR	ABR	MAY	JUN	JUL	AGO	SEP	OCT	NOV	DIC	ENE	FEB	MAR	ABR	MAY	JUN	JUL	AGO	SEP	OCT	NOV	DIC	
1	0	2	0	0	2	0	0	2	0	0	3	1	0	2	0	0	2	0	0	2	0	0	3	
FRECUENCIA DE MEDICIÓN DE LA VARIABLE: TRIMESTRAL													FRECUENCIA DE MEDICIÓN DE LA VARIABLE: TRIMESTRAL											
DESAGREGACIÓN GEOGRÁFICA: MUNICIPIO DE QUIMIXTLÁN													DESAGREGACIÓN GEOGRÁFICA: MUNICIPIO DE QUIMIXTLÁN											

6. INFORME DE CUMPLIMIENTO ANUAL DE LAS VARIABLES

SEGUIMIENTO DE LO REALIZADO DE LA VARIABLE 1												SEGUIMIENTO DE LO REALIZADO DE LA VARIABLE 2											
ENE	FEB	MAR	ABR	MAY	JUN	JUL	AGO	SEP	OCT	NOV	DIC	ENE	FEB	MAR	ABR	MAY	JUN	JUL	AGO	SEP	OCT	NOV	DIC
1	0	2	0	0	2	0	0	2				1	0	2	0	0	2	0	0	2	0	0	3
DESCRIPCIÓN DE LOS RESULTADOS OBTENIDOS DE LA VARIABLE 1												DESCRIPCIÓN DE LOS RESULTADOS OBTENIDOS DE LA VARIABLE 2											



1. DATOS DE IDENTIFICACIÓN DEL PROGRAMA PRESUPUESTARIO

2. DATOS DE IDENTIFICACIÓN DEL INDICADOR

NOMBRE DEL PROGRAMA PRESUPUESTARIO (PP)	GOBIERNO Y SERVICIOS PÚBLICOS.	NIVEL	COMPONENTE 4		
DEPENDENCIA / DIRECCIÓN / UNIDAD RESPONSABLE	CONTRALORÍA MUNICIPAL / REGIDURÍA DE ECOLOGÍA Y MEDIO AMBIENTE / REGIDURÍA DE PATRIMONIO Y HACIENDA PÚBLICA MUNICIPAL / REGISTRO CIVIL / UNIDAD DE TRANSPARENCIA /	NOMBRE DEL INDICADOR	PORCENTAJE DE ACCIONES REALIZADAS DE CUMPLIMIENTO CON LAS OBLIGACIONES DE TRANSPARENCIA Y PARA MEJORAR LA ATENCIÓN A LA CIUDADANÍA.	DIMENSIÓN A MEDIR:	EFICIENCIA
EJE / OBJETIVO DE ALINEACIÓN CON EL PLAN ESTATAL DE DESARROLLO 2019 - 2024	ESPECIAL. GOBIERNO DEMOCRÁTICO, INNOVADOR Y TRANSPARENTE	DESCRIPCIÓN DEL INDICADOR	ACCIONES REALIZADAS RESPECTO AL TOTAL PROGRAMADO	TIPO DE INDICADOR	GESTIÓN
EJE / OBJETIVO DEL PLAN DE DESARROLLO MUNICIPAL 2022 - 2024	EJE 2. GOBIERNO HONESTO Y TRANSPARENTE.	MÉTODO DE CÁLCULO	(VI/V2) * 100	FRECUENCIA DE MEDICIÓN	TRIMESTRAL
PRIORIDADES / RUBRO DE GASTO	FORTAMUN / PARTICIPACIONES / RECURSOS PROPIOS /	UNIDAD DE MEDIDA	PORCENTAJE		
NÚMERO ASIGANDO DEL SISTEMA CONTABLE DEL PROGRAMA PRESUPUESTARIO	8040				

4. DETERMINACIÓN DE METAS

EN EL INDICADOR PRESENTA LAS SIGUIENTES CUALIDADES					LÍNEA BASE		META Y PERIODO DE CUMPLIMIENTO				
CLARIDAD	RELEVANCIA	ECONOMÍA	MONITOREABLE	ADECUADO	VALOR	AÑO	VALOR DEL PERIODO (PROGRAMADO ANUAL EN EL EJERCICIO FISCAL VIGENTE)	AÑO (EJERCICIO O FISCAL VIGENTE)	PORCENTAJE DE CUMPLIMIENTO CON RESPECTO DEL VALOR BASE (EL VALOR QUE SE PRETENDE LOGRAR AL FINALIZAR EL EJERCICIO FISCAL CORRESPONDIENTE)	COMPORTAMIENTO DEL INDICADOR HACIA LA META	
SI	SI	SI	SI	SI	0	2022	100%			REGULAR	
JUSTIFICACIÓN DE LAS CARACTERÍSTICAS	ES CLARO PORQUE SU REDACCIÓN NO DEJA DUDAS SOBRE LO QUE MIDE. ES RELEVANTE PORQUE SU MEDICIÓN PERMITE CONOCER INFORMACIÓN IMPORTANTE. AL RECABARSE LOS DATOS A TRAVÉS DE DOCUMENTOS GENERADOS INTERNAMENTE POR LAS ÁREAS, ES ECONÓMICO Y MONITOREABLE. ES ADECUADO PORQUE PROVEE LAS SUFICIENTES BASES PARA SABER QUE SE MEDIRÁ.				FACTIBILIDAD DE LA META		FACTIBLE		PARAMETROS DE SEMAFORIZACIÓN		
RESPONSABLE DEL INDICADOR	CONTRALORÍA MUNICIPAL / REGIDURÍA DE ECOLOGÍA Y MEDIO AMBIENTE / REGIDURÍA DE PATRIMONIO Y HACIENDA PÚBLICA MUNICIPAL / REGISTRO CIVIL / UNIDAD DE TRANSPARENCIA /								VERDE	AMARILLO	ROJO

5. CARACTERÍSTICAS DE LAS VARIABLES (METADATOS)

VARIABLE 1														VARIABLE 2											
NOMBRE DE LA VARIABLE:		ACCIONES REALIZADAS												NOMBRE DE LA VARIABLE:		CANTIDAD TOTAL DE ACCIONES PROGRAMADAS									
DESCRIPCIÓN DE LA VARIABLE:		NÚMERO DE ACCIONES REALIZADAS												DESCRIPCIÓN DE LA VARIABLE:		CANTIDAD TOTAL DE ACCIONES PROGRAMADAS PARA SU REALIZACIÓN									
FUENTES (MEDIOS DE VERIFICACIÓN):		PÁGINA DE INTERNET DEL H. AYUNTAMIENTO, INFORMES DE GOBIERNO, INFORMES O REPORTES DE CADA ÁREA, BITÁCORAS, REPORTES FOTOGRÁFICOS, EXPEDIENTES DEL ARCHIVO.												FUENTES (MEDIOS DE VERIFICACIÓN):		PÁGINA DE INTERNET DEL H. AYUNTAMIENTO, INFORMES DE GOBIERNO, INFORMES O REPORTES DE CADA ÁREA, BITÁCORAS, REPORTES FOTOGRÁFICOS, EXPEDIENTES DEL ARCHIVO.									
UNIDAD DE MEDIDA:		ACCIONES												UNIDAD DE MEDIDA:		ACCIONES									
CALENDARIZACIÓN DE LO PROGRAMADO DE LA VARIABLE 1														CALENDARIZACIÓN DE LO PROGRAMADO DE LA VARIABLE 2											
ENE	FEB	MAR	ABR	MAY	JUN	JUL	AGO	SEP	OCT	NOV	DIC	ENE	FEB	MAR	ABR	MAY	JUN	JUL	AGO	SEP	OCT	NOV	DIC		
4	3	3	4	3	3	4	3	3	4	3	3	4	3	3	4	3	3	4	3	3	4	3	3		
FRECUENCIA DE MEDICIÓN DE LA VARIABLE:		TRIMESTRAL												FRECUENCIA DE MEDICIÓN DE LA VARIABLE:		TRIMESTRAL									
DESAGREGACIÓN GEOGRÁFICA:		MUNICIPIO DE QUIMIXTLÁN												DESAGREGACIÓN GEOGRÁFICA:		MUNICIPIO DE QUIMIXTLÁN									

6. INFORME DE CUMPLIMIENTO ANUAL DE LAS VARIABLES

SEGUIMIENTO DE LO REALIZADO DE LA VARIABLE 1												SEGUIMIENTO DE LO REALIZADO DE LA VARIABLE 2											
ENE	FEB	MAR	ABR	MAY	JUN	JUL	AGO	SEP	OCT	NOV	DIC	ENE	FEB	MAR	ABR	MAY	JUN	JUL	AGO	SEP	OCT	NOV	DIC
4	3	3	4	3	3	4	3	3				4	3	3	4	3	3	4	3	3	4	3	3
DESCRIPCIÓN DE LOS RESULTADOS OBTENIDOS DE LA VARIABLE 1												DESCRIPCIÓN DE LOS RESULTADOS OBTENIDOS DE LA VARIABLE 2											



1. DATOS DE IDENTIFICACIÓN DEL PROGRAMA PRESUPUESTARIO

2. DATOS DE IDENTIFICACIÓN DEL INDICADOR

NOMBRE DEL PROGRAMA PRESUPUESTARIO (PP)	GOBIERNO Y SERVICIOS PÚBLICOS.	NIVEL	COMPONENTE 5		
DEPENDENCIA / DIRECCIÓN / UNIDAD RESPONSABLE	CONTRALORÍA MUNICIPAL / REGIDURÍA DE ECOLOGÍA Y MEDIO AMBIENTE / REGIDURÍA DE PATRIMONIO Y HACIENDA PÚBLICA MUNICIPAL / REGISTRO CIVIL / UNIDAD DE TRANSPARENCIA /	NOMBRE DEL INDICADOR:	PORCENTAJE DE MEDIDAS REALIZADAS DIRIGIDAS A MEJORAR LA ATENCIÓN BRINDADA A LA CIUDADANÍA.	DIMENSIÓN A MEDIR:	EFICIENCIA
EJE / OBJETIVO DE ALINEACIÓN CON EL PLAN ESTATAL DE DESARROLLO 2019 -2024	ESPECIAL. GOBIERNO DEMOCRÁTICO, INNOVADOR Y TRANSPARENTE	DESCRIPCIÓN DEL INDICADOR	MEDIDAS REALIZADAS RESPECTO AL TOTAL PROGRAMADO	TIPO DE INDICADOR	GESTIÓN
EJE / OBJETIVO DEL PLAN DE DESARROLLO MUNICIPAL 2022 - 2024	EJE 2. GOBIERNO HONESTO Y TRANSPARENTE.	MÉTODO DE CÁLCULO	(VI/V2) *100	FRECUENCIA DE MEDICIÓN	TRIMESTRAL
PRIORIDADES / RUBRO DE GASTO	FORTAMUN / PARTICIPACIONES / RECURSOS PROPIOS /	UNIDAD DE MEDIDA	PORCENTAJE		
NÚMERO ASIGANDO DEL SISTEMA CONTABLE DEL PROGRAMA PRESUPUESTARIO	8040				

4. DETERMINACIÓN DE METAS

EN EL INDICADOR PRESENTA LAS SIGUIENTES CUALIDADES					LÍNEA BASE		META Y PERÍODO DE CUMPLIMIENTO				
CLARIDAD	RELEVANCIA	ECONOMÍA	MONITOREABLE	ADECUADO	VALOR	AÑO	VALOR DEL PERÍODO (PROGRAMADO ANUAL EN EL EJERCICIO FISCAL VIGENTE)	AÑO (EJERCICIO O FISCAL VIGENTE)	PORCENTAJE DE CUMPLIMIENTO CON RESPECTO DEL VALOR BASE (EL VALOR QUE SE PRETENDE LOGRAR AL FINALIZAR EL EJERCICIO FISCAL CORRESPONDIENTE)	COMPORTAMIENTO DEL INDICADOR HACIA LA META	
SI	SI	SI	SI	SI	0	2022	100%			REGULAR	
JUSTIFICACIÓN DE LAS CARACTERÍSTICAS	ES CLARO PORQUE SU REDACCIÓN NO DEJA DUDAS SOBRE LO QUE MIDE. ES RELEVANTE PORQUE SU MEDICIÓN PERMITE CONOCER INFORMACIÓN IMPORTANTE. AL RECABARSE LOS DATOS A TRAVÉS DE DOCUMENTOS GENERADOS INTERNAMENTE POR LAS ÁREAS, ES ECONÓMICO Y MONITOREABLE. ES ADECUADO PORQUE PROVEE LAS SUFICIENTES BASES PARA SABER QUE SE MEDIRÁ.				FACTIBILIDAD DE LA META		FACTIBLE		PARAMETROS DE SEMAFORIZACIÓN		
RESPONSABLE DEL INDICADOR	CONTRALORÍA MUNICIPAL / REGIDURÍA DE ECOLOGÍA Y MEDIO AMBIENTE / REGIDURÍA DE PATRIMONIO Y HACIENDA PÚBLICA MUNICIPAL / REGISTRO CIVIL / UNIDAD DE TRANSPARENCIA /										

5. CARACTERÍSTICAS DE LAS VARIABLES (METADATOS)

VARIABLE 1													VARIABLE 2										
NOMBRE DE LA VARIABLE: MEDIDAS REALIZADAS													NOMBRE DE LA VARIABLE: CANTIDAD TOTAL DE MEDIDAS PROGRAMADAS										
DESCRIPCIÓN DE LA VARIABLE: NÚMERO DE MEDIDAS REALIZADAS													DESCRIPCIÓN DE LA VARIABLE: CANTIDAD TOTAL DE MEDIDAS PROGRAMADAS PARA SU REALIZACIÓN										
FUENTES (MEDIOS DE VERIFICACIÓN): PÁGINA DE INTERNET DEL H. AYUNTAMIENTO, INFORMES DE GOBIERNO, INFORMES O REPORTES DE CADA ÁREA, BITÁCORAS, REPORTES FOTOGRÁFICOS, EXPEDIENTES DEL ARCHIVO.													FUENTES (MEDIOS DE VERIFICACIÓN): PÁGINA DE INTERNET DEL H. AYUNTAMIENTO, INFORMES DE GOBIERNO, INFORMES O REPORTES DE CADA ÁREA, BITÁCORAS, REPORTES FOTOGRÁFICOS, EXPEDIENTES DEL ARCHIVO.										
UNIDAD DE MEDIDA: MEDIDAS													UNIDAD DE MEDIDA: MEDIDAS										
CALENDARIZACIÓN DE LO PROGRAMADO DE LA VARIABLE 1													CALENDARIZACIÓN DE LO PROGRAMADO DE LA VARIABLE 2										
ENE	FEB	MAR	ABR	MAY	JUN	JUL	AGO	SEP	OCT	NOV	DIC	ENE	FEB	MAR	ABR	MAY	JUN	JUL	AGO	SEP	OCT	NOV	DIC
1	1	1	1	1	1	1	1	1	1	1	3	1	1	1	1	1	1	1	1	1	1	1	3
FRECUENCIA DE MEDICIÓN DE LA VARIABLE: TRIMESTRAL													FRECUENCIA DE MEDICIÓN DE LA VARIABLE: TRIMESTRAL										
DESAGREGACIÓN GEOGRÁFICA: MUNICIPIO DE QUIMIXTLÁN													DESAGREGACIÓN GEOGRÁFICA: MUNICIPIO DE QUIMIXTLÁN										

6. INFORME DE CUMPLIMIENTO ANUAL DE LAS VARIABLES

SEGUIMIENTO DE LO REALIZADO DE LA VARIABLE 1												SEGUIMIENTO DE LO REALIZADO DE LA VARIABLE 2											
ENE	FEB	MAR	ABR	MAY	JUN	JUL	AGO	SEP	OCT	NOV	DIC	ENE	FEB	MAR	ABR	MAY	JUN	JUL	AGO	SEP	OCT	NOV	DIC
1	1	1	1	1	1	1	1	1				1	1	1	1	1	1	1	1	1	1	1	3
DESCRIPCIÓN DE LOS RESULTADOS OBTENIDOS DE LA VARIABLE 1												DESCRIPCIÓN DE LOS RESULTADOS OBTENIDOS DE LA VARIABLE 2											

