



GOBIERNO MUNICIPAL  
**QUIMIXTLÁN**  
MUNICIPIO CON FUTURO



H. Ayuntamiento de Quimixtlán  
Clave 19/10

Programa Presupuestario 2023

# Fichas Técnicas de Indicadores 1er Trimestre 2023

José Martínez Pimentel  
Presidente Municipal Sustituto



H. Ayuntamiento de Quimixtlán  
Clave 19/10

Fichas Técnicas de Indicadores 1er Trimestre 2023

# Programa 1. Bienestar para Quimixtlán.

José Martínez Pimentel  
Presidente Municipal Sustituto

<b>1. DATOS DE IDENTIFICACIÓN DEL PROGRAMA PRESUPUESTARIO</b>	<b>2. DATOS DE IDENTIFICACIÓN DEL INDICADOR</b>
---	---

<b>NOMBRE DEL PROGRAMA PRESUPUESTARIO (PP)</b>	<b>BIENESTAR PARA QUIMIXTLÁN</b>	<b>NIVEL</b>	<b>FIN</b>	
<b>DEPENDENCIA / DIRECCIÓN / UNIDAD RESPONSABLE</b>	REGIDURÍA DE ECOLOGÍA Y MEDIO AMBIENTE / REGIDURÍA DE GRUPOS VULNERABLES / REGIDURÍA DE SALUBRIDAD Y ASISTENCIA PÚBLICA / SISTEMA MUNICIPAL DIF / TESORERÍA /	<b>NOMBRE DEL INDICADOR:</b>	<b>PORCENTAJE DE POBLACIÓN BENEFICIADA CON LAS ACCIONES DEL PROGRAMA.</b>	
<b>EJE / OBJETIVO DE ALINEACIÓN CON EL PLAN ESTATAL DE DESARROLLO 2019 - 2024</b>	<b>4. DISMINUCIÓN DE LAS DESIGUALDADES</b>	<b>DESCRIPCIÓN DEL INDICADOR</b>	<b>POBLACIÓN BENEFICIADA RESPECTO AL TOTAL DE POBLACIÓN CONSIDERADA PARA SER BENEFICIADA.</b>	
<b>EJE / OBJETIVO DEL PLAN DE DESARROLLO MUNICIPAL 2022 - 2024</b>	<b>EJE 1. BIENESTAR Y DESARROLLO SOCIAL EN QUIMIXTLÁN</b>	<b>MÉTODO DE CÁLCULO</b>	<b>(VI/V2) *100</b>	
<b>PRIORIDADES / RUBRO DE GASTO</b>	<b>FAISMUN / PARTICIPACIONES / RECURSOS PROPIOS /</b>	<b>UNIDAD DE MEDIDA</b>	<b>PORCENTAJE</b>	
<b>NÚMERO ASIGNADO DEL SISTEMA CONTABLE DEL</b>	<b>8034</b>	<b>4. DETERMINACIÓN DE METAS</b>		

EN EL INDICADOR PRESENTA LAS SIGUIENTES CUALIDADES					LÍNEA BASE		META Y PERÍODO DE CUMPLIMIENTO				
<b>CLARIDAD</b>	<b>RELEVANCIA</b>	<b>ECONOMÍA</b>	<b>MONITOREABLE</b>	<b>ADECUADO</b>	<b>VALOR</b>	<b>AÑO</b>	<b>VALOR DEL PERÍODO (PROGRAMADO ANUAL EN EL EJERCICIO FISCAL VIGENTE)</b>	<b>AÑO (EJERCICIO FISCAL VIGENTE)</b>	<b>PORCENTAJE DE CUMPLIMIENTO CON RESPECTO DEL VALOR BASE (EL VALOR QUE SE PRETENDE LOGRAR AL FINALIZAR EL EJERCICIO FISCAL CORRESPONDIENTE)</b>	<b>COMPORTAMIENTO DEL INDICADOR HACIA LA META</b>	
SI	SI	SI	SI	SI	0	2022	0%			REGULAR	
<b>JUSTIFICACIÓN DE LAS CARACTERÍSTICAS</b>	ES CLARO PORQUE SU REDACCIÓN NO DEJA DUDAS SOBRE LO QUE MIDE. ES RELEVANTE PORQUE SU MEDICIÓN PERMITE CONOCER INFORMACIÓN IMPORTANTE. AL RECABARSE LOS DATOS A TRAVÉS DE DOCUMENTOS GENERADOS INTERNAMENTE POR LAS ÁREAS, ES ECONÓMICO Y MONITOREABLE. ES ADECUADO PORQUE PROVEE LAS SUFICIENTES BASES PARA SABER QUE SE MEDIRÁ.					<b>FACTIBILIDAD DE LA META</b>	<b>FACTIBLE</b>		<b>PARAMETROS DE SEMAFORIZACIÓN</b>		
<b>RESPONSABLE DEL INDICADOR</b>	<b>REGIDURÍA DE ECOLOGÍA Y MEDIO AMBIENTE / REGIDURÍA DE GRUPOS VULNERABLES / REGIDURÍA DE SALUBRIDAD Y ASISTENCIA PÚBLICA / SISTEMA MUNICIPAL DIF / TESORERÍA /</b>								<b>VERDE</b>	<b>AMARILLO</b>	<b>ROJO</b>

**5. CARACTERÍSTICAS DE LAS VARIABLES (METADATOS)**

<b>VARIABLE 1</b>													<b>VARIABLE 2</b>											
<b>NOMBRE DE LA VARIABLE:</b>			<b>POBLACIÓN BENEFICIADA</b>										<b>NOMBRE DE LA VARIABLE:</b>			<b>POBLACIÓN PROGRAMADA</b>								
<b>DESCRIPCIÓN DE LA VARIABLE:</b>			<b>POBLACIÓN QUE FUE BENEFICIADA CON LAS ACCIONES DEL PROGRAMA.</b>										<b>DESCRIPCIÓN DE LA VARIABLE:</b>			<b>TOTAL DE POBLACIÓN CONSIDERADA PARA SER BENEFICIADA</b>								
<b>FUENTES (MEDIOS DE VERIFICACIÓN):</b>			<b>PÁGINA DE INTERNET DEL H. AYUNTAMIENTO, INFORMES DE GOBIERNO, INFORMES O REPORTES DE CADA ÁREA, BITÁCORAS, REPORTES FOTOGRAFICOS, EXPEDIENTES DEL ARCHIVO.</b>										<b>FUENTES (MEDIOS DE VERIFICACIÓN):</b>			<b>PÁGINA DE INTERNET DEL H. AYUNTAMIENTO, INFORMES DE GOBIERNO, INFORMES O REPORTES DE CADA ÁREA, BITÁCORAS, REPORTES FOTOGRAFICOS, EXPEDIENTES DEL ARCHIVO.</b>								
<b>UNIDAD DE MEDIDA:</b>			<b>PERSONAS</b>										<b>UNIDAD DE MEDIDA:</b>			<b>PERSONAS</b>								
<b>CALENDARIZACIÓN DE LO PROGRAMADO DE LA VARIABLE 1</b>													<b>CALENDARIZACIÓN DE LO PROGRAMADO DE LA VARIABLE 2</b>											
<b>ENE</b>	<b>FEB</b>	<b>MAR</b>	<b>ABR</b>	<b>MAY</b>	<b>JUN</b>	<b>JUL</b>	<b>AGO</b>	<b>SEP</b>	<b>OCT</b>	<b>NOV</b>	<b>DIC</b>	<b>ENE</b>	<b>FEB</b>	<b>MAR</b>	<b>ABR</b>	<b>MAY</b>	<b>JUN</b>	<b>JUL</b>	<b>AGO</b>	<b>SEP</b>	<b>OCT</b>	<b>NOV</b>	<b>DIC</b>	
93	93	93	93	93	93	93	93	93	93	93	93	93	93	93	93	93	93	93	93	93	93	93	93	93
<b>FRECUENCIA DE MEDICIÓN DE LA VARIABLE:</b>			<b>ANUAL</b>										<b>FRECUENCIA DE MEDICIÓN DE LA VARIABLE:</b>			<b>ANUAL</b>								
<b>DESAGREGACIÓN GEOGRÁFICA:</b>			<b>MUNICIPIO DE QUIMIXTLÁN</b>										<b>DESAGREGACIÓN GEOGRÁFICA:</b>			<b>MUNICIPIO DE QUIMIXTLÁN</b>								

**6. INFORME DE CUMPLIMIENTO ANUAL DE LAS VARIABLES**

<b>SEGUIMIENTO DE LO REALIZADO DE LA VARIABLE 1</b>												<b>SEGUIMIENTO DE LO REALIZADO DE LA VARIABLE 2</b>												
<b>ENE</b>	<b>FEB</b>	<b>MAR</b>	<b>ABR</b>	<b>MAY</b>	<b>JUN</b>	<b>JUL</b>	<b>AGO</b>	<b>SEP</b>	<b>OCT</b>	<b>NOV</b>	<b>DIC</b>	<b>ENE</b>	<b>FEB</b>	<b>MAR</b>	<b>ABR</b>	<b>MAY</b>	<b>JUN</b>	<b>JUL</b>	<b>AGO</b>	<b>SEP</b>	<b>OCT</b>	<b>NOV</b>	<b>DIC</b>	
93	93	93										93	93	93	93	93	93	93	93	93	93	93	93	93
<b>DESCRIPCIÓN DE LOS RESULTADOS OBTENIDOS DE LA VARIABLE 1</b>												<b>DESCRIPCIÓN DE LOS RESULTADOS OBTENIDOS DE LA VARIABLE 2</b>												

	HONORABLE AYUNTAMIENTO DE:	QUIMIXTLÁN	PUEBLA.
	2021 - 2024		
	PROGRAMA PRESUPUESTARIO 2023		
	FICHA TÉCNICA DE LOS INDICADORES		
NOMBRE DEL PROGRAMA:		BIENESTAR PARA QUIMIXTLÁN	

1. DATOS DE IDENTIFICACIÓN DEL PROGRAMA PRESUPUESTARIO		2. DATOS DE IDENTIFICACIÓN DEL INDICADOR			
NOMBRE DEL PROGRAMA PRESUPUESTARIO (PP)	BIENESTAR PARA QUIMIXTLÁN	NIVEL	PROPOSITO		
DEPENDENCIA / DIRECCIÓN / UNIDAD RESPONSABLE	REGIDURÍA DE ECOLOGÍA Y MEDIO AMBIENTE / REGIDURÍA DE GRUPOS VULNERABLES / REGIDURÍA DE SALUBRIDAD Y ASISTENCIA PÚBLICA / SISTEMA MUNICIPAL DIF / TESORERÍA /	NOMBRE DEL INDICADOR:	PORCENTAJE DE ACCIONES ENCAMINADAS A ATENDER LAS CARENCIAS DE LA POBLACIÓN REALIZADAS.		DIMENSIÓN A MEDIR: EFICACIA
EJE / OBJETIVO DE ALINEACIÓN CON EL PLAN ESTATAL DE DESARROLLO 2019 - 2024	4. DISMINUCIÓN DE LAS DESIGUALDADES	DESCRIPCIÓN DEL INDICADOR	ACCIONES REALIZADAS RESPECTO AL TOTAL DE ACCIONES PROGRAMADAS.		TIPO DE INDICADOR: ESTRATÉGICO
EJE / OBJETIVO DEL PLAN DE DESARROLLO MUNICIPAL 2022 - 2024	EJE I. BIENESTAR Y DESARROLLO SOCIAL EN QUIMIXTLÁN	MÉTODO DE CÁLCULO	(VI/V2) *100		FRECUENCIA DE MEDICIÓN: SEMESTRAL
PRIORIDADES / RUBRO DE GASTO	FAISMUN / PARTICIPACIONES / RECURSOS PROPIOS /	UNIDAD DE MEDIDA	PORCENTAJE		
NÚMERO ASIGNANDO DEL SISTEMA CONTABLE DEL	8034	4. DETERMINACIÓN DE METAS			

EN EL INDICADOR PRESENTA LAS SIGUIENTES CUALIDADES					LÍNEA BASE		META Y PERIODO DE CUMPLIMIENTO				
CLARIDAD	RELEVANCIA	ECONOMÍA	MONITOREABLE	ADECUADO	VALOR	AÑO	VALOR DEL PERIODO (PROGRAMADO ANUAL EN EL EJERCICIO FISCAL VIGENTE)	AÑO (EJERCICIO FISCAL VIGENTE)	PORCENTAJE DE CUMPLIMIENTO CON RESPECTO DEL VALOR BASE (EL VALOR QUE SE PRETENDE LOGRAR AL FINALIZAR EL EJERCICIO FISCAL CORRESPONDIENTE)	COMPORTAMIENTO DEL INDICADOR HACIA LA META	
SI	SI	SI	SI	SI	0	2022	100%			REGULAR	
JUSTIFICACIÓN DE LAS CARACTERÍSTICAS	ES CLARO PORQUE SU REDACCIÓN NO DEJA DUDAS SOBRE LO QUE MIDE. ES RELEVANTE PORQUE SU MEDICIÓN PERMITE CONOCER INFORMACIÓN IMPORTANTE. AL RECABARSE LOS DATOS A TRAVÉS DE DOCUMENTOS GENERADOS INTERNAMENTE POR LAS ÁREAS, ES ECONÓMICO Y MONITOREABLE. ES ADECUADO PORQUE PROVEE LAS SUFICIENTES BASES PARA SABER QUE SE MEDIRÁ.					FACTIBILIDAD DE LA META	FACTIBLE	PARAMETROS DE SEMAFORIZACIÓN			
RESPONSABLE DEL INDICADOR	REGIDURÍA DE ECOLOGÍA Y MEDIO AMBIENTE / REGIDURÍA DE GRUPOS VULNERABLES / REGIDURÍA DE SALUBRIDAD Y ASISTENCIA PÚBLICA / SISTEMA MUNICIPAL DIF / TESORERÍA /								VERDE	AMARILLO	ROJO

5. CARACTERÍSTICAS DE LAS VARIABLES (METADATOS)																							
VARIABLE 1						VARIABLE 2																	
NOMBRE DE LA VARIABLE:	ACCIONES REALIZADAS						NOMBRE DE LA VARIABLE:	ACCIONES PROGRAMADAS															
DESCRIPCIÓN DE LA VARIABLE:	NÚMERO DE ACCIONES REALIZADAS						DESCRIPCIÓN DE LA VARIABLE:	CANTIDAD TOTAL DE ACCIONES PROGRAMADAS															
FUENTES (MEDIOS DE VERIFICACIÓN):	PÁGINA DE INTERNET DEL H. AYUNTAMIENTO, INFORMES DE GOBIERNO, INFORMES O REPORTES DE CADA ÁREA, BITÁCORAS, REPORTES FOTOGRÁFICOS, EXPEDIENTES DEL ARCHIVO.						FUENTES (MEDIOS DE VERIFICACIÓN):	PÁGINA DE INTERNET DEL H. AYUNTAMIENTO, INFORMES DE GOBIERNO, INFORMES O REPORTES DE CADA ÁREA, BITÁCORAS, REPORTES FOTOGRÁFICOS, EXPEDIENTES DEL ARCHIVO.															
UNIDAD DE MEDIDA:	ACCIONES						UNIDAD DE MEDIDA:	ACCIONES															
CALENDARIZACIÓN DE LO PROGRAMADO DE LA VARIABLE 1																							
ENE	FEB	MAR	ABR	MAY	JUN	JUL	AGO	SEP	OCT	NOV	DIC	ENE	FEB	MAR	ABR	MAY	JUN	JUL	AGO	SEP	OCT	NOV	DIC
6	8	6	6	3	6	6	7	8	6	6	7	6	8	6	6	8	6	6	7	8	6	6	7
FRECUENCIA DE MEDICIÓN DE LA VARIABLE:						SEMESTRAL						FRECUENCIA DE MEDICIÓN DE LA VARIABLE:						SEMESTRAL					
DESAGREGACIÓN GEOGRÁFICA:						MUNICIPIO DE QUIMIXTLÁN						DESAGREGACIÓN GEOGRÁFICA:						MUNICIPIO DE QUIMIXTLÁN					

6. INFORME DE CUMPLIMIENTO ANUAL DE LAS VARIABLES																							
SEGUIMIENTO DE LO REALIZADO DE LA VARIABLE 1						SEGUIMIENTO DE LO REALIZADO DE LA VARIABLE 2																	
ENE	FEB	MAR	ABR	MAY	JUN	JUL	AGO	SEP	OCT	NOV	DIC	ENE	FEB	MAR	ABR	MAY	JUN	JUL	AGO	SEP	OCT	NOV	DIC
6	8	6										6	8	6	6	8	6	6	7	8	6	6	7
DESCRIPCIÓN DE LOS RESULTADOS OBTENIDOS DE LA VARIABLE 1						DESCRIPCIÓN DE LOS RESULTADOS OBTENIDOS DE LA VARIABLE 2																	



**1. DATOS DE IDENTIFICACIÓN DEL PROGRAMA PRESUPUESTARIO**

**2. DATOS DE IDENTIFICACIÓN DEL INDICADOR**

<b>NOMBRE DEL PROGRAMA PRESUPUESTARIO (PP)</b>	BIENESTAR PARA QUIMIXTLÁN	<b>NIVEL</b>	COMPONENTE 1			
<b>DEPENDENCIA / DIRECCIÓN / UNIDAD RESPONSABLE</b>	REGIDURÍA DE ECOLOGÍA Y MEDIO AMBIENTE / REGIDURÍA DE GRUPOS VULNERABLES / REGIDURÍA DE SALUBRIDAD Y ASISTENCIA PÚBLICA / SISTEMA MUNICIPAL DIF / TESORERÍA /	<b>NOMBRE DEL INDICADOR:</b>	PORCENTAJE DE MEDIDAS IMPLEMENTADAS ENCAMINADAS A LA PREVENCIÓN Y PLANIFICACIÓN FAMILIAR.		<b>DIMENSIÓN A MEDIR:</b>	<b>EFICIENCIA</b>
<b>EJE / OBJETIVO DE ALINEACIÓN CON EL PLAN ESTATAL DE DESARROLLO 2019 - 2024</b>	4. DISMINUCIÓN DE LAS DESIGUALDADES	<b>DESCRIPCIÓN DEL INDICADOR</b>	MEDIDAS IMPLEMENTADAS RESPECTO AL TOTAL DE MEDIDAS PLANEADAS.		<b>TIPO DE INDICADOR</b>	<b>GESTIÓN</b>
<b>EJE / OBJETIVO DEL PLAN DE DESARROLLO MUNICIPAL 2022 - 2024</b>	EJE 1. BIENESTAR Y DESARROLLO SOCIAL EN QUIMIXTLÁN	<b>MÉTODO DE CÁLCULO</b>	(V1/V2)*100		<b>FRECUENCIA DE MEDICIÓN</b>	<b>TRIMESTRAL</b>
<b>PRIORIDADES / RUBRO DE GASTO</b>	FAISMUN / PARTICIPACIONES / RECURSOS PROPIOS /	<b>UNIDAD DE MEDIDA</b>	PORCENTAJE			
<b>NÚMERO ASIGNANDO DEL SISTEMA CONTABLE DEL</b>	8034		<b>4. DETERMINACIÓN DE METAS</b>			

EN EL INDICADOR PRESENTA LAS SIGUIENTES CUALIDADES


					LÍNEA BASE		META Y PERIODO DE CUMPLIMIENTO				
CLARIDAD	RELEVANCIA	ECONOMÍA	MONITOREABLE	ADECUADO	VALOR	AÑO	VALOR DEL PERIODO (PROGRAMADO ANUAL EN EL EJERCICIO FISCAL VIGENTE)	AÑO (EJERCICIO O FISCAL VIGENTE)	PORCENTAJE DE CUMPLIMIENTO CON RESPECTO DEL VALOR BASE (EL VALOR QUE SE PRETENDE LOGRAR AL FINALIZAR EL EJERCICIO FISCAL CORRESPONDIENTE)	COMPORTAMIENTO DEL INDICADOR HACIA LA META	
SI	SI	SI	SI	SI	0	2022	100%			REGULAR	
<b>JUSTIFICACIÓN DE LAS CARACTERÍSTICAS</b>	ES CLARO PORQUE SU REDACCIÓN NO DEJA DUDAS SOBRE LO QUE MIDE. ES RELEVANTE PORQUE SU MEDICIÓN PERMITE CONOCER INFORMACIÓN IMPORTANTE. AL RECABARSE LOS DATOS A TRAVÉS DE DOCUMENTOS GENERADOS INTERNAMENTE POR LAS ÁREAS, ES ECONÓMICO Y MONITOREABLE. ES ADECUADO PORQUE PROVEE LAS SUFICIENTES BASES PARA SABER QUE SE MEDIRÁ.					FACTIBILIDAD DE LA META	FACTIBLE	PARAMETROS DE SEMAFORIZACIÓN			
<b>RESPONSABLE DEL INDICADOR</b>	REGIDURÍA DE ECOLOGÍA Y MEDIO AMBIENTE / REGIDURÍA DE GRUPOS VULNERABLES / REGIDURÍA DE SALUBRIDAD Y ASISTENCIA PÚBLICA / SISTEMA MUNICIPAL DIF / TESORERÍA /								VERDE	AMARILLO	ROJO

**5. CARACTERÍSTICAS DE LAS VARIABLES (METADATOS)**

VARIABLE 1													VARIABLE 2										
<b>NOMBRE DE LA VARIABLE:</b>		MEDIDAS IMPLEMENTADAS											<b>NOMBRE DE LA VARIABLE:</b>		MEDIDAS PROGRAMADAS								
<b>DESCRIPCIÓN DE LA VARIABLE:</b>		NÚMERO DE MEDIDAS QUE FUERON IMPLEMENTADAS.											<b>DESCRIPCIÓN DE LA VARIABLE:</b>		CANTIDAD TOTAL DE MEDIDAS PROGRAMADAS PARA SU IMPLEMENTACIÓN								
<b>FUENTES (MEDIOS DE VERIFICACIÓN):</b>		PÁGINA DE INTERNET DEL H. AYUNTAMIENTO, INFORMES DE GOBIERNO, INFORMES O REPORTES DE CADA ÁREA, BITÁCORAS, REPORTES FOTOGRÁFICOS, EXPEDIENTES DEL ARCHIVO.											<b>FUENTES (MEDIOS DE VERIFICACIÓN):</b>		PÁGINA DE INTERNET DEL H. AYUNTAMIENTO, INFORMES DE GOBIERNO, INFORMES O REPORTES DE CADA ÁREA, BITÁCORAS, REPORTES FOTOGRÁFICOS, EXPEDIENTES DEL ARCHIVO.								
<b>UNIDAD DE MEDIDA:</b>		MEDIDAS											<b>UNIDAD DE MEDIDA:</b>		MEDIDAS								
<b>CALENDARIZACIÓN DE LO PROGRAMADO DE LA VARIABLE 1</b>													<b>CALENDARIZACIÓN DE LO PROGRAMADO DE LA VARIABLE 2</b>										
ENE	FEB	MAR	ABR	MAY	JUN	JUL	AGO	SEP	OCT	NOV	DIC	ENE	FEB	MAR	ABR	MAY	JUN	JUL	AGO	SEP	OCT	NOV	DIC
2	3	3	2	3	2	2	3	3	3	2	2	2	3	3	2	3	2	2	3	3	3	2	2
<b>FRECUENCIA DE MEDICIÓN DE LA VARIABLE:</b>		TRIMESTRAL											<b>FRECUENCIA DE MEDICIÓN DE LA VARIABLE:</b>		TRIMESTRAL								
<b>DESAGREGACIÓN GEOGRÁFICA:</b>		MUNICIPIO DE QUIMIXTLÁN											<b>DESAGREGACIÓN GEOGRÁFICA:</b>		MUNICIPIO DE QUIMIXTLÁN								

**6. INFORME DE CUMPLIMIENTO ANUAL DE LAS VARIABLES**

SEGUIMIENTO DE LO REALIZADO DE LA VARIABLE 1												SEGUIMIENTO DE LO REALIZADO DE LA VARIABLE 2											
ENE	FEB	MAR	ABR	MAY	JUN	JUL	AGO	SEP	OCT	NOV	DIC	ENE	FEB	MAR	ABR	MAY	JUN	JUL	AGO	SEP	OCT	NOV	DIC
2	3	3										2	3	3	2	3	2	2	3	3	3	2	2
<b>DESCRIPCIÓN DE LOS RESULTADOS OBTENIDOS DE LA VARIABLE 1</b>												<b>DESCRIPCIÓN DE LOS RESULTADOS OBTENIDOS DE LA VARIABLE 2</b>											

	HONORABLE AYUNTAMIENTO DE:	QUIMIXTLÁN	PUEBLA.
	2021 - 2024		
	PROGRAMA PRESUPUESTARIO 2023		
	FICHA TÉCNICA DE LOS INDICADORES		
NOMBRE DEL PROGRAMA:		BIENESTAR PARA QUIMIXTLÁN	

1. DATOS DE IDENTIFICACIÓN DEL PROGRAMA PRESUPUESTARIO		2. DATOS DE IDENTIFICACIÓN DEL INDICADOR			
NOMBRE DEL PROGRAMA PRESUPUESTARIO (PP)	BIENESTAR PARA QUIMIXTLÁN	NIVEL	COMPONENTE 2		
DEPENDENCIA / DIRECCIÓN / UNIDAD RESPONSABLE	REGIDURÍA DE ECOLOGÍA Y MEDIO AMBIENTE / REGIDURÍA DE GRUPOS VULNERABLES / REGIDURÍA DE SALUBRIDAD Y ASISTENCIA PÚBLICA / SISTEMA MUNICIPAL DIF / TESORERÍA /	NOMBRE DEL INDICADOR:	PORCENTAJE DE APOYOS ENTREGADOS A PERSONAS PERTENECIENTES A GRUPOS VULNERABLES.		DIMENSIÓN A MEDIR:
EJE / OBJETIVO DE ALINEACIÓN CON EL PLAN ESTATAL DE DESARROLLO 2019 - 2024	4. DISMINUCIÓN DE LAS DESIGUALDADES	DESCRIPCIÓN DEL INDICADOR	APOYOS ENTREGADOS RESPECTO AL TOTAL DE APOYOS PROGRAMADOS PARA SU ENTREGA		TIPO DE INDICADOR
EJE / OBJETIVO DEL PLAN DE DESARROLLO MUNICIPAL 2022 - 2024	EJE I. BIENESTAR Y DESARROLLO SOCIAL EN QUIMIXTLÁN	MÉTODO DE CÁLCULO	(VI/V2) * 100		FRECUENCIA DE MEDICIÓN
PRIORIDADES / RUBRO DE GASTO	FAISMUN / PARTICIPACIONES / RECURSOS PROPIOS /	UNIDAD DE MEDIDA	PORCENTAJE		
NÚMERO ASIGNADO DEL SISTEMA CONTABLE DEL PROGRAMA PRESUPUESTARIO	8034				

**4. DETERMINACIÓN DE METAS**

EN EL INDICADOR PRESENTA LAS SIGUIENTES CUALIDADES					LÍNEA BASE		META Y PERIODO DE CUMPLIMIENTO				
CLARIDAD	RELEVANCIA	ECONOMÍA	MONITOREABLE	ADECUADO	VALOR	AÑO	VALOR DEL PERIODO (PROGRAMADO ANUAL EN EL EJERCICIO FISCAL VIGENTE)	AÑO (EJERCICIO FISCAL VIGENTE)	PORCENTAJE DE CUMPLIMIENTO CON RESPECTO DEL VALOR BASE (EL VALOR QUE SE PRETENDE LOGRAR AL FINALIZAR EL EJERCICIO FISCAL CORRESPONDIENTE)		COMPORTAMIENTO DEL INDICADOR HACIA LA META
SI	SI	SI	SI	SI	0	2022	100%				REGULAR
JUSTIFICACIÓN DE LAS CARACTERÍSTICAS	ES CLARO PORQUE SU REDACCIÓN NO DEJA DUDAS SOBRE LO QUE MIDE. ES RELEVANTE PORQUE SU MEDICIÓN PERMITE CONOCER INFORMACIÓN IMPORTANTE. AL RECABARSE LOS DATOS A TRAVÉS DE DOCUMENTOS GENERADOS INTERNAMENTE POR LAS ÁREAS, ES ECONÓMICO Y MONITOREABLE. ES ADECUADO PORQUE PROVEE LAS SUFICIENTES BASES PARA SABER QUE SE MEDIRÁ.				FACTIBILIDAD DE LA META		FACTIBLE	PARAMETROS DE SEMAFORIZACIÓN			
RESPONSABLE DEL INDICADOR	REGIDURÍA DE ECOLOGÍA Y MEDIO AMBIENTE / REGIDURÍA DE GRUPOS VULNERABLES / REGIDURÍA DE SALUBRIDAD Y ASISTENCIA PÚBLICA / SISTEMA MUNICIPAL DIF / TESORERÍA /							VERDE	AMARILLO	ROJO	

**SECCIONES DE LAS VARIABLES (METADATOS)**

VARIABLE 1													VARIABLE 2										
NOMBRE DE LA VARIABLE:		APOYOS ENTREGADOS											NOMBRE DE LA VARIABLE:		APOYOS PROGRAMADOS								
DESCRIPCIÓN DE LA VARIABLE:		NÚMERO DE APOYOS QUE FUERON ENTREGADOS											DESCRIPCIÓN DE LA VARIABLE:		CANTIDAD TOTAL DE APOYOS QUE FUERON PROGRAMADOS PARA SU ENTREGA								
FUENTES (MEDIOS DE VERIFICACIÓN):		PÁGINA DE INTERNET DEL H. AYUNTAMIENTO, INFORMES DE GOBIERNO, INFORMES O REPORTES DE CADA ÁREA, BITÁCORAS, REPORTES FOTOGRÁFICOS, EXPEDIENTES DEL ARCHIVO.											FUENTES (MEDIOS DE VERIFICACIÓN):		PÁGINA DE INTERNET DEL H. AYUNTAMIENTO, INFORMES DE GOBIERNO, INFORMES O REPORTES DE CADA ÁREA, BITÁCORAS, REPORTES FOTOGRÁFICOS, EXPEDIENTES DEL ARCHIVO.								
UNIDAD DE MEDIDA:		APOYOS											UNIDAD DE MEDIDA:		APOYOS								
CALENDARIZACIÓN DE LO PROGRAMADO DE LA VARIABLE 1													CALENDARIZACIÓN DE LO PROGRAMADO DE LA VARIABLE 2										
ENE	FEB	MAR	ABR	MAY	JUN	JUL	AGO	SEP	OCT	NOV	DIC	ENE	FEB	MAR	ABR	MAY	JUN	JUL	AGO	SEP	OCT	NOV	DIC
2	2	2	2		2		2	3	2	2	3	2	2	2	2	2	2	2	2	3	2	2	3
FRECUENCIA DE MEDICIÓN DE LA VARIABLE:		TRIMESTRAL											FRECUENCIA DE MEDICIÓN DE LA VARIABLE:		TRIMESTRAL								
DESAGREGACIÓN GEOGRÁFICA:		MUNICIPIO DE QUIMIXTLÁN											DESAGREGACIÓN GEOGRÁFICA:		MUNICIPIO DE QUIMIXTLÁN								

**6. INFORME DE CUMPLIMIENTO ANUAL DE LAS VARIABLES**

SEGUIMIENTO DE LO REALIZADO DE LA VARIABLE 1												SEGUIMIENTO DE LO REALIZADO DE LA VARIABLE 2											
ENE	FEB	MAR	ABR	MAY	JUN	JUL	AGO	SEP	OCT	NOV	DIC	ENE	FEB	MAR	ABR	MAY	JUN	JUL	AGO	SEP	OCT	NOV	DIC
2	2	2										2	2	2	2	2	2	2	2	3	2	2	3
DESCRIPCIÓN DE LOS RESULTADOS OBTENIDOS DE LA VARIABLE 1												DESCRIPCIÓN DE LOS RESULTADOS OBTENIDOS DE LA VARIABLE 2											



**1. DATOS DE IDENTIFICACIÓN DEL PROGRAMA PRESUPUESTARIO**

**2. DATOS DE IDENTIFICACIÓN DEL INDICADOR**

<b>NOMBRE DEL PROGRAMA PRESUPUESTARIO (PP)</b>	BIENESTAR PARA QUIMIXTLÁN	<b>NIVEL</b>	COMPONENTE 3			
<b>DEPENDENCIA / DIRECCIÓN / UNIDAD RESPONSABLE</b>	REGIDURÍA DE ECOLOGÍA Y MEDIO AMBIENTE / REGIDURÍA DE GRUPOS VULNERABLES / REGIDURÍA DE SALUBRIDAD Y ASISTENCIA PÚBLICA / SISTEMA MUNICIPAL DIF / TESORERÍA /	<b>NOMBRE DEL INDICADOR:</b>	PORCENTAJE DE ACCIONES REALIZADAS EN FAVOR DE LA MUJER.		<b>DIMENSIÓN A MEDIR:</b>	EFICIENCIA
<b>EJE / OBJETIVO DE ALINEACIÓN CON EL PLANESTATAL DE DESARROLLO 2019 - 2024</b>	4. DISMINUCIÓN DE LAS DESIGUALDADES	<b>DESCRIPCIÓN DEL INDICADOR</b>	ACCIONES REALIZADAS RESPECTO AL TOTAL DE ACCIONES PROGRAMADAS.		<b>TIPO DE INDICADOR</b>	GESTIÓN
<b>EJE / OBJETIVO DEL PLAN DE DESARROLLO MUNICIPAL 2022 - 2024</b>	EJE I. BIENESTAR Y DESARROLLO SOCIAL EN QUIMIXTLÁN	<b>MÉTODO DE CÁLCULO</b>	(V1/V2) * 100		<b>FRECUENCIA DE MEDICIÓN</b>	TRIMESTRAL
<b>PRIORIDADES / RUBRO DE GASTO</b>	FAISMUN / PARTICIPACIONES / RECURSOS PROPIOS /	<b>UNIDAD DE MEDIDA</b>	PORCENTAJE			
<b>NÚMERO ASIGANDO DEL SISTEMA CONTABLE DEL PROGRAMA PRESUPUESTARIO</b>	8034					

**4. DETERMINACIÓN DE METAS**

EN EL INDICADOR PRESENTA LAS SIGUIENTES CUALIDADES					LÍNEA BASE		META Y PERIODO DE CUMPLIMIENTO				
CLARIDAD	RELEVANCIA	ECONOMÍA	MONITOREABLE	ADECUADO	VALOR	AÑO	VALOR DEL PERIODO (PROGRAMADO ANUAL EN EL EJERCICIO FISCAL VIGENTE)	AÑO (EJERCICIO FISCAL VIGENTE)	PORCENTAJE DE CUMPLIMIENTO CON RESPECTO DEL VALOR BASE (EL VALOR QUE SE PRETENDE LOGRAR AL FINALIZAR EL EJERCICIO FISCAL CORRESPONDIENTE)		COMPORTAMIENTO DEL INDICADOR HACIA LA META
SI	SI	SI	SI	SI	0	2022	100%				REGULAR
<b>JUSTIFICACIÓN DE LAS CARACTERÍSTICAS</b>	ES CLARO PORQUE SU REDACCIÓN NO DEJA DUDAS SOBRE LO QUE MIDE. ES RELEVANTE PORQUE SU MEDICIÓN PERMITE CONOCER INFORMACIÓN IMPORTANTE. AL RECABARSE LOS DATOS A TRAVÉS DE DOCUMENTOS GENERADOS INTERNAMENTE POR LAS ÁREAS, ES ECONÓMICO Y MONITOREABLE. ES ADECUADO PORQUE PROVEE LAS SUFICIENTES BASES PARA SABER QUE SE MEDIRÁ.				<b>FACTIBILIDAD DE LA META</b>		FACTIBLE		<b>PARAMETROS DE SEMAFORIZACIÓN</b>		
<b>RESPONSABLE DEL INDICADOR</b>	REGIDURÍA DE ECOLOGÍA Y MEDIO AMBIENTE / REGIDURÍA DE GRUPOS VULNERABLES / REGIDURÍA DE SALUBRIDAD Y ASISTENCIA PÚBLICA / SISTEMA MUNICIPAL DIF / TESORERÍA /								VERDE	AMARILLO	ROJO

**5. CARACTERÍSTICAS DE LAS VARIABLES (METADATOS)**

VARIABLE 1													VARIABLE 2												
<b>NOMBRE DE LA VARIABLE:</b>						ACCIONES REALIZADAS						<b>NOMBRE DE LA VARIABLE:</b>						ACCIONES PROGRAMADAS							
<b>DESCRIPCIÓN DE LA VARIABLE:</b>						NÚMERO DE ACCIONES REALIZADAS.						<b>DESCRIPCIÓN DE LA VARIABLE:</b>						CANTIDAD TOTAL DE ACCIONES PROGRAMADAS PARA SU REALIZACIÓN.							
<b>FUENTES (MEDIOS DE VERIFICACIÓN):</b>						PÁGINA DE INTERNET DEL H. AYUNTAMIENTO, INFORMES DE GOBIERNO, INFORMES O REPORTES DE CADA ÁREA, BITÁCORAS, REPORTES FOTOGRÁFICOS, EXPEDIENTES DEL ARCHIVO.						<b>FUENTES (MEDIOS DE VERIFICACIÓN):</b>						PÁGINA DE INTERNET DEL H. AYUNTAMIENTO, INFORMES DE GOBIERNO, INFORMES O REPORTES DE CADA ÁREA, BITÁCORAS, REPORTES FOTOGRÁFICOS, EXPEDIENTES DEL ARCHIVO.							
<b>UNIDAD DE MEDIDA:</b>						ACCIONES						<b>UNIDAD DE MEDIDA:</b>						ACCIONES							
<b>CALENDARIZACIÓN DE LO PROGRAMADO DE LA VARIABLE 1</b>													<b>CALENDARIZACIÓN DE LO PROGRAMADO DE LA VARIABLE 2</b>												
ENE	FEB	MAR	ABR	MAY	JUN	JUL	AGO	SEP	OCT	NOV	DIC	ENE	FEB	MAR	ABR	MAY	JUN	JUL	AGO	SEP	OCT	NOV	DIC		
2	2	1	2	2	2	2	1	2	1	1	2	2	2	1	2	2	2	2	1	2	1	1	2		
<b>FRECUENCIA DE MEDICIÓN DE LA VARIABLE:</b>						TRIMESTRAL						<b>FRECUENCIA DE MEDICIÓN DE LA VARIABLE:</b>						TRIMESTRAL							
<b>DESAGREGACIÓN GEOGRÁFICA:</b>						MUNICIPIO DE QUIMIXTLÁN						<b>DESAGREGACIÓN GEOGRÁFICA:</b>						MUNICIPIO DE QUIMIXTLÁN							

**6. INFORME DE CUMPLIMIENTO ANUAL DE LAS VARIABLES**

SEGUIMIENTO DE LO REALIZADO DE LA VARIABLE 1												SEGUIMIENTO DE LO REALIZADO DE LA VARIABLE 2											
ENE	FEB	MAR	ABR	MAY	JUN	JUL	AGO	SEP	OCT	NOV	DIC	ENE	FEB	MAR	ABR	MAY	JUN	JUL	AGO	SEP	OCT	NOV	DIC
2	2	1						1				2	2	1	2	2	2	2	1	2	1	1	2
<b>DESCRIPCIÓN DE LOS RESULTADOS OBTENIDOS DE LA VARIABLE 1</b>												<b>DESCRIPCIÓN DE LOS RESULTADOS OBTENIDOS DE LA VARIABLE 2</b>											



**1. DATOS DE IDENTIFICACIÓN DEL PROGRAMA PRESUPUESTARIO**

**2. DATOS DE IDENTIFICACIÓN DEL INDICADOR**

<b>NOMBRE DEL PROGRAMA PRESUPUESTARIO (PP)</b>	BIENESTAR PARA QUIMIXTLÁN	<b>NIVEL</b>	COMPONENTE 4		
<b>DEPENDENCIA / DIRECCIÓN / UNIDAD RESPONSABLE</b>	REGIDURÍA DE ECOLOGÍA Y MEDIO AMBIENTE / REGIDURÍA DE GRUPOS VULNERABLES / REGIDURÍA DE SALUBRIDAD Y ASISTENCIA PÚBLICA / SISTEMA MUNICIPAL DIF / TESORERÍA /	<b>NOMBRE DEL INDICADOR:</b>	PORCENTAJE DE OBRAS REALIZADAS PARA MEJORAR LA CALIDAD DE VIDA DE LA POBLACIÓN.		<b>DIMENSIÓN A MEDIR:</b>
<b>EJE / OBJETIVO DE ALINEACIÓN CON EL PLAN ESTATAL DE DESARROLLO 2019 - 2024</b>	4. DISMINUCIÓN DE LAS DESIGUALDADES	<b>DESCRIPCIÓN DEL INDICADOR</b>	OBRAS REALIZADAS RESPECTO AL TOTAL DE OBRAS PROGRAMADAS.		<b>TIPO DE INDICADOR</b>
<b>EJE / OBJETIVO DEL PLAN DE DESARROLLO MUNICIPAL 2022 - 2024</b>	EJE 1. BIENESTAR Y DESARROLLO SOCIAL EN QUIMIXTLÁN	<b>MÉTODO DE CÁLCULO</b>	(V1/V2) * 100		<b>FRECUENCIA DE MEDICIÓN</b>
<b>PRIORIDADES / RUBRO DE GASTO</b>	FAISMUN / PARTICIPACIONES / RECURSOS PROPIOS /	<b>UNIDAD DE MEDIDA</b>	PORCENTAJE		
<b>NÚMERO ASIGNANDO DEL SISTEMA CONTABLE DEL PROGRAMA PRESUPUESTARIO</b>	8034				

**4. DETERMINACIÓN DE METAS**

EN EL INDICADOR PRESENTA LAS SIGUIENTES CUALIDADES					LÍNEA BASE		META Y PERIODO DE CUMPLIMIENTO				
CLARIDAD	RELEVANCIA	ECONOMÍA	MONITOREABLE	ADECUADO	VALOR	AÑO	VALOR DEL PERIODO (PROGRAMADO ANUAL EN EL EJERCICIO FISCAL VIGENTE)	AÑO (EJERCICIO O FISCAL VIGENTE)	PORCENTAJE DE CUMPLIMIENTO CON RESPECTO DEL VALOR BASE (EL VALOR QUE SE PRETENDE LOGRAR AL FINALIZAR EL EJERCICIO FISCAL CORRESPONDIENTE)		COMPORTAMIENTO DEL INDICADOR HACIA LA META
SI	SI	SI	SI	SI	0	2022	100%				REGULAR
<b>JUSTIFICACIÓN DE LAS CARACTERÍSTICAS</b>	ES CLARO PORQUE SU REDACCIÓN NO DEJA DUDAS SOBRE LO QUE MIDE. ES RELEVANTE PORQUE SU MEDICIÓN PERMITE CONOCER INFORMACIÓN IMPORTANTE. AL RECABARSE LOS DATOS A TRAVÉS DE DOCUMENTOS GENERADOS INTERNAMENTE POR LAS ÁREAS, ES ECONÓMICO Y MONITOREABLE. ES ADECUADO PORQUE PROVEE LAS SUFICIENTES BASES PARA SABER QUE SE MEDIRÁ.				FACTIBILIDAD DE LA META	FACTIBLE	PARAMETROS DE SEMAFORIZACIÓN				
							VERDE	AMARILLO	ROJO		
<b>RESPONSABLE DEL INDICADOR</b>	REGIDURÍA DE ECOLOGÍA Y MEDIO AMBIENTE / REGIDURÍA DE GRUPOS VULNERABLES / REGIDURÍA DE SALUBRIDAD Y ASISTENCIA PÚBLICA / SISTEMA MUNICIPAL DIF / TESORERÍA /										

**5. CARACTERÍSTICAS DE LAS VARIABLES (METADATOS)**

VARIABLE 1													VARIABLE 2												
<b>NOMBRE DE LA VARIABLE:</b> ACCIONES REALIZADAS													<b>NOMBRE DE LA VARIABLE:</b> ACCIONES PROGRAMADAS												
<b>DESCRIPCIÓN DE LA VARIABLE:</b> NÚMERO DE ACCIONES REALIZADAS													<b>DESCRIPCIÓN DE LA VARIABLE:</b> CANTIDAD TOTAL DE ACCIONES PROGRAMADAS PARA SU REALIZACIÓN												
<b>FUENTES (MEDIOS DE VERIFICACIÓN):</b> PÁGINA DE INTERNET DEL H. AYUNTAMIENTO, INFORMES DE GOBIERNO, INFORMES O REPORTES DE CADA ÁREA, BITÁCORAS, REPORTES FOTOGRÁFICOS, EXPEDIENTES DEL ARCHIVO.													<b>FUENTES (MEDIOS DE VERIFICACIÓN):</b> PÁGINA DE INTERNET DEL H. AYUNTAMIENTO, INFORMES DE GOBIERNO, INFORMES O REPORTES DE CADA ÁREA, BITÁCORAS, REPORTES FOTOGRÁFICOS, EXPEDIENTES DEL ARCHIVO.												
<b>UNIDAD DE MEDIDA:</b> ACCIONES													<b>UNIDAD DE MEDIDA:</b> MUNICIPIO DE QUIMIXTLÁN												
<b>CALENDARIZACIÓN DE LO PROGRAMADO DE LA VARIABLE 1</b>													<b>CALENDARIZACIÓN DE LO PROGRAMADO DE LA VARIABLE 2</b>												
ENE	FEB	MAR	ABR	MAY	JUN	JUL	AGO	SEP	OCT	NOV	DIC	ENE	FEB	MAR	ABR	MAY	JUN	JUL	AGO	SEP	OCT	NOV	DIC		
0	1	0	0	1	0	0	1	0	0	1	0	0	1	0	0	1	0	0	1	0	0	1	0		
<b>FRECUENCIA DE MEDICIÓN DE LA VARIABLE:</b> TRIMESTRAL													<b>FRECUENCIA DE MEDICIÓN DE LA VARIABLE:</b> TRIMESTRAL												
<b>DESAGREGACIÓN GEOGRÁFICA:</b> MUNICIPIO DE QUIMIXTLÁN													<b>DESAGREGACIÓN GEOGRÁFICA:</b> MUNICIPIO DE QUIMIXTLÁN												

**6. INFORME DE CUMPLIMIENTO ANUAL DE LAS VARIABLES**

SEGUIMIENTO DE LO REALIZADO DE LA VARIABLE 1												SEGUIMIENTO DE LO REALIZADO DE LA VARIABLE 2											
ENE	FEB	MAR	ABR	MAY	JUN	JUL	AGO	SEP	OCT	NOV	DIC	ENE	FEB	MAR	ABR	MAY	JUN	JUL	AGO	SEP	OCT	NOV	DIC
0	1	0										0	1	0	0	1	0	0	1	0	0	1	0
<b>DESCRIPCIÓN DE LOS RESULTADOS OBTENIDOS DE LA VARIABLE 1</b>												<b>DESCRIPCIÓN DE LOS RESULTADOS OBTENIDOS DE LA VARIABLE 2</b>											





H. Ayuntamiento de Quimixtlán  
Clave 19/10

Fichas Técnicas de Indicadores 1er Trimestre 2023

# Programa 2. Educación para todos y Juventud de Quimixtlán.

José Martínez Pimentel  
Presidente Municipal Sustituto



**1. DATOS DE IDENTIFICACIÓN DEL PROGRAMA PRESUPUESTARIO**

<b>NOMBRE DEL PROGRAMA PRESUPUESTARIO (PP)</b>	EDUCACIÓN PARA TODOS Y JUVENTUD DE QUIMIXTLÁN.	<b>NIVEL</b>	<b>FIN</b>			
<b>DEPENDENCIA / DIRECCIÓN / UNIDAD RESPONSABLE</b>	REGIDURÍA DE EDUCACIÓN PÚBLICA Y ACTIVIDADES CULTURALES, DEPORTIVAS Y SOCIALES / SISTEMA MUNICIPAL DIF /	<b>NOMBRE DEL INDICADOR:</b>	PORCENTAJE DE POBLACIÓN BENEFICIADA CON ACCIONES Y PROGRAMAS DE EDUCACIÓN.		<b>DIMENSIÓN A MEDIR:</b>	<b>EFICACIA</b>
<b>EJE / OBJETIVO DE ALINEACIÓN CON EL PLAN ESTATAL DE DESARROLLO 2019 - 2024</b>	4. DISMINUCIÓN DE LAS DESIGUALDADES	<b>DESCRIPCIÓN DEL INDICADOR</b>	POBLACIÓN		<b>TIPO DE INDICADOR</b>	<b>ESTRATÉGICO</b>
<b>EJE / OBJETIVO DEL PLAN DE DESARROLLO MUNICIPAL 2022 - 2024</b>	EJE 1. BIENESTAR Y DESARROLLO SOCIAL EN QUIMIXTLÁN	<b>MÉTODO DE CÁLCULO</b>	(VI/V2) * 100		<b>FRECUENCIA DE MEDICIÓN</b>	<b>ANUAL</b>
<b>PRIORIDADES / RUBRO DE GASTO</b>	PARTICIPACIONES /	<b>UNIDAD DE MEDIDA</b>	PORCENTAJE			
<b>NÚMERO ASIGNADO DEL SISTEMA CONTABLE DEL PROGRAMA PRESUPUESTARIO</b>	8035					

**4. DETERMINACIÓN DE METAS**

EN EL INDICADOR PRESENTA LAS SIGUIENTES CUALIDADES					LÍNEA BASE		META Y PERÍODO DE CUMPLIMIENTO				
CLARIDAD	RELEVANCIA	ECONOMÍA	MONITOREABLE	ADECUADO	VALOR	AÑO	VALOR DEL PERÍODO (PROGRAMADO ANUAL EN EL EJERCICIO FISCAL VIGENTE)	AÑO (EJERCICIO O FISCAL VIGENTE)	PORCENTAJE DE CUMPLIMIENTO CON RESPECTO DEL VALOR BASE (EL VALOR QUE SE PRETENDE LOGRAR AL FINALIZAR EL EJERCICIO FISCAL CORRESPONDIENTE)		COMPORTAMIENTO DEL INDICADOR HACIA LA META
SI	SI	SI	SI	SI	0	2022	100%				REGULAR
<b>JUSTIFICACIÓN DE LAS CARACTERÍSTICAS</b>	ES CLARO PORQUE SU REDACCIÓN NO DEJA DUDAS SOBRE LO QUE MIDE. ES RELEVANTE PORQUE SU MEDICIÓN PERMITE CONOCER INFORMACIÓN IMPORTANTE. AL RECABARSE LOS DATOS A TRAVÉS DE DOCUMENTOS GENERADOS INTERNAMENTE POR LAS ÁREAS, ES ECONÓMICO Y MONITOREABLE. ES ADECUADO PORQUE PROVEE LAS SUFICIENTES BASES PARA SABER QUE SE MEDIRÁ.				FACTIBILIDAD DE LA META		FACTIBLE		PARAMETROS DE SEMAFORIZACIÓN		
<b>RESPONSABLE DEL INDICADOR</b>	REGIDURÍA DE EDUCACIÓN PÚBLICA Y ACTIVIDADES CULTURALES, DEPORTIVAS Y SOCIALES / SISTEMA MUNICIPAL DIF /										

**5. CARACTERÍSTICAS DE LAS VARIABLES (METADATOS)**

VARIABLE 1													VARIABLE 2												
<b>NOMBRE DE LA VARIABLE:</b>						POBLACIÓN BENEFICIADA						<b>NOMBRE DE LA VARIABLE:</b>						POBLACIÓN PROGRAMADA							
<b>DESCRIPCIÓN DE LA VARIABLE:</b>						NÚMERO DE POBLACIÓN BENEFICIADA						<b>DESCRIPCIÓN DE LA VARIABLE:</b>						CANTIDAD TOTAL DE POBLACIÓN PROGRAMADA PARA SER BENEFICIADA.							
<b>FUENTES (MEDIOS DE VERIFICACIÓN):</b>						PÁGINA DE INTERNET DEL H. AYUNTAMIENTO, INFORMES DE GOBIERNO, INFORMES O REPORTES DE CADA ÁREA, BITÁCORAS, REPORTES FOTOGRAFICOS, EXPEDIENTES DEL ARCHIVO.						<b>FUENTES (MEDIOS DE VERIFICACIÓN):</b>						PÁGINA DE INTERNET DEL H. AYUNTAMIENTO, INFORMES DE GOBIERNO, INFORMES O REPORTES DE CADA ÁREA, BITÁCORAS, REPORTES FOTOGRAFICOS, EXPEDIENTES DEL ARCHIVO.							
<b>UNIDAD DE MEDIDA:</b>						PERSONAS						<b>UNIDAD DE MEDIDA:</b>						PERSONAS							
<b>CALENDARIZACIÓN DE LO PROGRAMADO DE LA VARIABLE 1</b>													<b>CALENDARIZACIÓN DE LO PROGRAMADO DE LA VARIABLE 2</b>												
ENE	FEB	MAR	ABR	MAY	JUN	JUL	AGO	SEP	OCT	NOV	DIC	ENE	FEB	MAR	ABR	MAY	JUN	JUL	AGO	SEP	OCT	NOV	DIC		
50	50	50	50	50	50	50	50	50	50	50	50	50	50	50	50	50	50	50	50	50	50	50	50		
<b>FRECUENCIA DE MEDICIÓN DE LA VARIABLE:</b>						ANUAL						<b>FRECUENCIA DE MEDICIÓN DE LA VARIABLE:</b>						ANUAL							
<b>DESAGREGACIÓN GEOGRÁFICA:</b>						MUNICIPIO DE QUIMIXTLÁN						<b>DESAGREGACIÓN GEOGRÁFICA:</b>						MUNICIPIO DE QUIMIXTLÁN							

**6. INFORME DE CUMPLIMIENTO ANUAL DE LAS VARIABLES**

SEGUIMIENTO DE LO REALIZADO DE LA VARIABLE 1												SEGUIMIENTO DE LO REALIZADO DE LA VARIABLE 2											
ENE	FEB	MAR	ABR	MAY	JUN	JUL	AGO	SEP	OCT	NOV	DIC	ENE	FEB	MAR	ABR	MAY	JUN	JUL	AGO	SEP	OCT	NOV	DIC
50	50	50										50	50	50	50	50	50	50	50	50	50	50	50
<b>DESCRIPCIÓN DE LOS RESULTADOS OBTENIDOS DE LA VARIABLE 1</b>												<b>DESCRIPCIÓN DE LOS RESULTADOS OBTENIDOS DE LA VARIABLE 2</b>											



HONORABLE AYUNTAMIENTO DE:	QUIMIXTLÁN	PUEBLA.
2021 - 2024		
PROGRAMA PRESUPUESTARIO 2023		
FICHA TÉCNICA DE LOS INDICADORES		
NOMBRE DEL PROGRAMA:	EDUCACIÓN PARA TODOS Y JUVENTUD DE QUIMIXTLÁN.	

1. DATOS DE IDENTIFICACIÓN DEL PROGRAMA PRESUPUESTARIO		2. DATOS DE IDENTIFICACIÓN DEL INDICADOR			
NOMBRE DEL PROGRAMA PRESUPUESTARIO (PP)	EDUCACIÓN PARA TODOS Y JUVENTUD DE QUIMIXTLÁN.	NIVEL	PROPOSITO		
DEPENDENCIA / DIRECCIÓN / UNIDAD RESPONSABLE	REGIDURÍA DE EDUCACIÓN PÚBLICA Y ACTIVIDADES CULTURALES, DEPORTIVAS Y SOCIALES / SISTEMA MUNICIPAL DIF /	NOMBRE DEL INDICADOR:	PORCENTAJE DE ACCIONES CULTURALES, EDUCATIVAS Y DIRIGIDAS A JÓVENES REALIZADAS		DIMENCIÓN A MEDIR:
EJE / OBJETIVO DE ALINEACIÓN CON EL PLAN ESTATAL DE DESARROLLO 2019- 2024	4. DISMINUCIÓN DE LAS DESIGUALDADES	DESCRIPCIÓN DEL INDICADOR	ACCIONES REALIZADAS RESPECTO AL TOTAL PROGRAMADO.		TIPO DE INDICADOR
EJE / OBJETIVO DEL PLAN DE DESARROLLO MUNICIPAL 2022- 2024	EJE 1. BIENESTAR Y DESARROLLO SOCIAL EN QUIMIXTLÁN	MÉTODO DE CÁLCULO	(V1/V2)*100		FRECUENCIA DE MEDICIÓN
PRIORIDADES / RUBRO DE GASTO	PARTICIPACIONES /	UNIDAD DE MEDIDA	PORCENTAJE		
NÚMERO ASIGNADO DEL SISTEMA CONTABLE DEL PROGRAMA PRESUPUESTARIO	8035	4. DETERMINACIÓN DE METAS			

EN EL INDICADOR PRESENTA LAS SIGUIENTES CUALIDADES					LÍNEA BASE		META Y PERIODO DE CUMPLIMIENTO				
CLARIDAD	RELEVANCIA	ECONOMÍA	MONITOREABLE	ADECUADO	VALOR	AÑO	VALOR DEL PERIODO (PROGRAMADO ANUAL EN EL EJERCICIO FISCAL VIGENTE)	AÑO (EJERCICIO O FISCAL VIGENTE)	PORCENTAJE DE CUMPLIMIENTO CON RESPECTO DEL VALOR BASE (EL VALOR QUE SE PRETENDE LOGRAR AL FINALIZAR EL EJERCICIO FISCAL CORRESPONDIENTE)		COMPORTAMIENTO DEL INDICADOR HACIA LA META
SI	SI	SI	SI	SI	0	2022	100%				REGULAR
JUSTIFICACIÓN DE LAS CARACTERÍSTICAS	ES CLARO PORQUE SU REDACCIÓN NO DEJA DUDAS SOBRE LO QUE MIDE. ES RELEVANTE PORQUE SU MEDICIÓN PERMITE CONOCER INFORMACIÓN IMPORTANTE. AL RECABARSE LOS DATOS A TRAVÉS DE DOCUMENTOS GENERADOS INTERNAMENTE POR LAS ÁREAS, ES ECONÓMICO Y MONITOREABLE. ES ADECUADO PORQUE PROVEE LAS SUFICIENTES BASES PARA SABER QUE SE MEDIRÁ.				FACTIBILIDAD DE LA META		FACTIBLE		PARAMETROS DE SEMAFORIZACIÓN		
RESPONSABLE DEL INDICADOR	REGIDURÍA DE EDUCACIÓN PÚBLICA Y ACTIVIDADES CULTURALES, DEPORTIVAS Y SOCIALES / SISTEMA MUNICIPAL DIF /										

VARIABLE 1													VARIABLE 2										
NOMBRE DE LA VARIABLE:		ACCIONES REALIZADAS											NOMBRE DE LA VARIABLE:		ACCIONES PROGRAMADAS								
DESCRIPCIÓN DE LA VARIABLE:		NÚMERO DE ACCIONES REALIZADAS											DESCRIPCIÓN DE LA VARIABLE:		CANTIDAD TOTAL DE ACCIONES PROGRAMADAS PARA SU REALIZACIÓN								
FUENTES (MEDIOS DE VERIFICACIÓN):		PÁGINA DE INTERNET DEL H. AYUNTAMIENTO, INFORMES DE GOBIERNO, INFORMES O REPORTES DE CADA ÁREA, BITÁCORAS, REPORTES FOTOGRÁFICOS, EXPEDIENTES DEL ARCHIVO.											FUENTES (MEDIOS DE VERIFICACIÓN):		PÁGINA DE INTERNET DEL H. AYUNTAMIENTO, INFORMES DE GOBIERNO, INFORMES O REPORTES DE CADA ÁREA, BITÁCORAS, REPORTES FOTOGRÁFICOS, EXPEDIENTES DEL ARCHIVO.								
UNIDAD DE MEDIDA:		ACCIONES											UNIDAD DE MEDIDA:		ACCIONES								
CALENDARIZACIÓN DE LO PROGRAMADO DE LA VARIABLE 1													CALENDARIZACIÓN DE LO PROGRAMADO DE LA VARIABLE 2										
ENE	FEB	MAR	ABR	MAY	JUN	JUL	AGO	SEP	OCT	NOV	DIC	ENE	FEB	MAR	ABR	MAY	JUN	JUL	AGO	SEP	OCT	NOV	DIC
1	2	2	3	1	4	1	0	1	2	4	3	1	2	2	3	1	4	1	0	1	2	4	3
FRECUENCIA DE MEDICIÓN DE LA VARIABLE:		SEMESTRAL											FRECUENCIA DE MEDICIÓN DE LA VARIABLE:		SEMESTRAL								
DESAGREGACIÓN GEOGRÁFICA:		MUNICIPIO DE QUIMIXTLÁN											DESAGREGACIÓN GEOGRÁFICA:		MUNICIPIO DE QUIMIXTLÁN								

6. INFORME DE CUMPLIMIENTO ANUAL DE LAS VARIABLES																							
SEGUIMIENTO DE LO REALIZADO DE LA VARIABLE 1													SEGUIMIENTO DE LO REALIZADO DE LA VARIABLE 2										
ENE	FEB	MAR	ABR	MAY	JUN	JUL	AGO	SEP	OCT	NOV	DIC	ENE	FEB	MAR	ABR	MAY	JUN	JUL	AGO	SEP	OCT	NOV	DIC
1	2	2										1	2	2	3	1	4	1	0	1	2	4	3
DESCRIPCIÓN DE LOS RESULTADOS OBTENIDOS DE LA VARIABLE 1													DESCRIPCIÓN DE LOS RESULTADOS OBTENIDOS DE LA VARIABLE 2										



**1. DATOS DE IDENTIFICACIÓN DEL PROGRAMA PRESUPUESTARIO**

**2. DATOS DE IDENTIFICACIÓN DEL INDICADOR**

<b>NOMBRE DEL PROGRAMA PRESUPUESTARIO (PP)</b>	EDUCACIÓN PARA TODOS Y JUVENTUD DE QUIMIXTLÁN.	<b>NIVEL</b>	<b>COMPONENTE 1</b>		
<b>DEPENDENCIA / DIRECCIÓN / UNIDAD RESPONSABLE</b>	REGIDURÍA DE EDUCACIÓN PÚBLICA Y ACTIVIDADES CULTURALES, DEPORTIVAS Y SOCIALES / SISTEMA MUNICIPAL DIF /	<b>NOMBRE DEL INDICADOR:</b>	PORCENTAJE DE ESTRATEGIAS IMPLEMENTADAS PARA FOMENTAR LA FORMACIÓN EDUCATIVA.		<b>DIMENCIÓN A MEDIR:</b>
<b>EJE / OBJETIVO DE ALINEACIÓN CON EL PLAN ESTATAL DE DESARROLLO 2019 - 2024</b>	4. DISMINUCIÓN DE LAS DESIGUALDADES	<b>DESCRIPCIÓN DEL INDICADOR</b>	ESTRATEGIAS IMPLEMENTADAS RESPECTO AL TOTAL DE ESTRATEGIAS PLANEADAS.		<b>TIPO DE INDICADOR</b>
<b>EJE / OBJETIVO DEL PLAN DE DESARROLLO MUNICIPAL 2022 - 2024</b>	EJE 1. BIENESTAR Y DESARROLLO SOCIAL EN QUIMIXTLÁN	<b>MÉTODO DE CÁLCULO</b>	(VI/V2) *100		<b>FRECUENCIA DE MEDICIÓN</b>
<b>PRIORIDADES / RUBRO DE GASTO</b>	<b>PARTICIPACIONES /</b>	<b>UNIDAD DE MEDIDA</b>	<b>PORCENTAJE</b>		
<b>NÚMERO ASIGNADO DEL SISTEMA CONTABLE DEL PROGRAMA PRESUPUESTARIO</b>	8035				

**4. DETERMINACIÓN DE METAS**


EN EL INDICADOR PRESENTA LAS SIGUIENTES CUALIDADES					LÍNEA BASE		META Y PERIODO DE CUMPLIMIENTO				
CLARIDAD	RELEVANCIA	ECONOMÍA	MONITOREABLE	ADECUADO	VALOR	AÑO	VALOR DEL PERIODO (PROGRAMADO ANUAL EN EL EJERCICIO FISCAL VIGENTE)	AÑO (EJERCICIO FISCAL VIGENTE)	PORCENTAJE DE CUMPLIMIENTO CON RESPECTO DEL VALOR BASE (EL VALOR QUE SE PRETENDE LOGRAR AL FINALIZAR EL EJERCICIO FISCAL CORRESPONDIENTE)		COMPORTAMIENTO DEL INDICADOR HACIA LA META
SI	SI	SI	SI	SI	0	2022	100%				REGULAR
<b>JUSTIFICACIÓN DE LAS CARACTERÍSTICAS</b>	ES CLARO PORQUE SU REDACCIÓN NO DEJA DUDAS SOBRE LO QUE MIDE. ES RELEVANTE PORQUE SU MEDICIÓN PERMITE CONOCER INFORMACIÓN IMPORTANTE. AL RECABARSE LOS DATOS A TRAVÉS DE DOCUMENTOS GENERADOS INTERNAMENTE POR LAS ÁREAS, ES ECONÓMICO Y MONITOREABLE. ES ADECUADO PORQUE PROVEE LAS SUFICIENTES BASES PARA SABER QUE SE MEDIRÁ.					FACTIBILIDAD DE LA META	FACTIBLE		PARAMETROS DE SEMAFORIZACIÓN		
									VERDE	AMARILLO	ROJO
<b>RESPONSABLE DEL INDICADOR</b>	REGIDURÍA DE EDUCACIÓN PÚBLICA Y ACTIVIDADES CULTURALES, DEPORTIVAS Y SOCIALES / SISTEMA MUNICIPAL DIF /										

**5. CARACTERÍSTICAS DE LAS VARIABLES (METADATOS)**

VARIABLE 1													VARIABLE 2												
<b>NOMBRE DE LA VARIABLE:</b> ESTRATEGIAS IMPLEMENTADAS													<b>NOMBRE DE LA VARIABLE:</b> ESTRATEGIAS PROGRAMADAS												
<b>DESCRIPCIÓN DE LA VARIABLE:</b> NÚMERO DE ESTRATEGIAS IMPLEMENTADAS													<b>DESCRIPCIÓN DE LA VARIABLE:</b> CANTIDAD TOTAL DE ESTRATEGIAS PROGRAMADAS PARA SU IMPLEMENTACIÓN												
<b>FUENTES (MEDIOS DE VERIFICACIÓN):</b> PÁGINA DE INTERNET DEL H. AYUNTAMIENTO, INFORMES DE GOBIERNO, INFORMES O REPORTES DE CADA ÁREA, BITÁCORAS, REPORTES FOTOGRÁFICOS, EXPEDIENTES DEL ARCHIVO.													<b>FUENTES (MEDIOS DE VERIFICACIÓN):</b> PÁGINA DE INTERNET DEL H. AYUNTAMIENTO, INFORMES DE GOBIERNO, INFORMES O REPORTES DE CADA ÁREA, BITÁCORAS, REPORTES FOTOGRÁFICOS, EXPEDIENTES DEL ARCHIVO.												
<b>UNIDAD DE MEDIDA:</b> ESTRATEGIAS													<b>UNIDAD DE MEDIDA:</b> ESTRATEGIAS												
<b>CALENDARIZACIÓN DE LO PROGRAMADO DE LA VARIABLE 1</b>													<b>CALENDARIZACIÓN DE LO PROGRAMADO DE LA VARIABLE 2</b>												
ENE	FEB	MAR	ABR	MAY	JUN	JUL	AGO	SEP	OCT	NOV	DIC	ENE	FEB	MAR	ABR	MAY	JUN	JUL	AGO	SEP	OCT	NOV	DIC		
1	2	0		0	2	0		1	0	2	1	1	2	0	2	0	2	0	0	1	0	2	1		
<b>FRECUENCIA DE MEDICIÓN DE LA VARIABLE:</b> TRIMESTRAL													<b>FRECUENCIA DE MEDICIÓN DE LA VARIABLE:</b> TRIMESTRAL												
<b>DESAGREGACIÓN GEOGRÁFICA:</b> MUNICIPIO DE QUIMIXTLÁN													<b>DESAGREGACIÓN GEOGRÁFICA:</b> MUNICIPIO DE QUIMIXTLÁN												

**6. INFORME DE CUMPLIMIENTO ANUAL DE LAS VARIABLES**

SEGUIMIENTO DE LO REALIZADO DE LA VARIABLE 1													SEGUIMIENTO DE LO REALIZADO DE LA VARIABLE 2												
ENE	FEB	MAR	ABR	MAY	JUN	JUL	AGO	SEP	OCT	NOV	DIC	ENE	FEB	MAR	ABR	MAY	JUN	JUL	AGO	SEP	OCT	NOV	DIC		
1	2	0										1	2	0	2	0	2	0	0	1	0	2	1		
<b>DESCRIPCIÓN DE LOS RESULTADOS OBTENIDOS DE LA VARIABLE 1</b>													<b>DESCRIPCIÓN DE LOS RESULTADOS OBTENIDOS DE LA VARIABLE 2</b>												


	HONORABLE AYUNTAMIENTO DE:	QUIMIXTLÁN	PUEBLA.
	2021 - 2024		
	PROGRAMA PRESUPUESTARIO 2023		
	FICHA TÉCNICA DE LOS INDICADORES		
NOMBRE DEL PROGRAMA:		EDUCACIÓN PARA TODOS Y JUVENTUD DE QUIMIXTLÁN.	

1. DATOS DE IDENTIFICACIÓN DEL PROGRAMA PRESUPUESTARIO		2. DATOS DE IDENTIFICACIÓN DEL INDICADOR			
NOMBRE DEL PROGRAMA PRESUPUESTARIO (PP)	EDUCACIÓN PARA TODOS Y JUVENTUD DE QUIMIXTLÁN.	NIVEL	COMPONENTE 2		
DEPENDENCIA / DIRECCIÓN / UNIDAD RESPONSABLE	REGIDURÍA DE EDUCACIÓN PÚBLICA Y ACTIVIDADES CULTURALES, DEPORTIVAS Y SOCIALES / SISTEMA MUNICIPAL DIF /	NOMBRE DEL INDICADOR:	PORCENTAJE DE ACTIVIDADES CULTURALES EN EL MUNICIPIO REALIZADAS	DIMENSIÓN A MEDIR:	EFICIENCIA
EJE / OBJETIVO DE ALINEACIÓN CON EL PLANESTATAL DE DESARROLLO 2019 - 2024	4. DISMINUCIÓN DE LAS DESIGUALDADES	DESCRIPCIÓN DEL INDICADOR	ACTIVIDADES REALIZADAS RESPECTO AL TOTAL PROGRAMADO.	TIPO DE INDICADOR	GESTIÓN
EJE / OBJETIVO DEL PLAN DE DESARROLLO MUNICIPAL 2022 - 2024	EJE 1. BIENESTAR Y DESARROLLO SOCIAL EN QUIMIXTLÁN	MÉTODO DE CÁLCULO	(V1/V2) *100	FRECUENCIA DE MEDICIÓN	TRIMESTRAL
PRIORIDADES / RUBRO DE GASTO	PARTICIPACIONES /	UNIDAD DE MEDIDA	PORCENTAJE		
NÚMERO ASIGANDO DEL SISTEMA CONTABLE DEL PROGRAMA PRESUPUESTARIO	8035				

3. CARACTERÍSTICAS DEL INDICADOR					4. DETERMINACIÓN DE METAS					
EN EL INDICADOR PRESENTA LAS SIGUIENTES CUALIDADES					LÍNEA BASE		META Y PERIODO DE CUMPLIMIENTO			
CLARIDAD	RELEVANCIA	ECONOMÍA	MONITOREABLE	ADECUADO	VALOR	AÑO	VALOR DEL PERIODO (PROGRAMADO ANUAL EN EL EJERCICIO FISCAL VIGENTE)	AÑO (EJERCICIO O FISCAL VIGENTE)	PORCENTAJE DE CUMPLIMIENTO CON RESPECTO DEL VALOR BASE (EL VALOR QUE SE PRETENDE LOGRAR AL FINALIZAR EL EJERCICIO FISCAL CORRESPONDIENTE)	COMPORTAMIENTO DEL INDICADOR HACIA LA META
SI	SI	SI	SI	SI	0	2022	100%			REGULAR
JUSTIFICACIÓN DE LAS CARACTERÍSTICAS	ES CLARO PORQUE SU REDACCIÓN NO DEJA DUDAS SOBRE LO QUE MIDE. ES RELEVANTE PORQUE SU MEDICIÓN PERMITE CONOCER INFORMACIÓN IMPORTANTE. AL RECABARSE LOS DATOS A TRAVÉS DE DOCUMENTOS GENERADOS INTERNAMENTE POR LAS ÁREAS, ES ECONÓMICO Y MONITOREABLE. ES ADECUADO PORQUE PROVEE LAS SUFICIENTES BASES PARA SABER QUE SE MEDIRÁ.				FACTIBILIDAD DE LA META	FACTIBLE			PARAMETROS DE SEMAFORIZACIÓN	
RESPONSABLE DEL INDICADOR	REGIDURÍA DE EDUCACIÓN PÚBLICA Y ACTIVIDADES CULTURALES, DEPORTIVAS Y SOCIALES / SISTEMA MUNICIPAL DIF /								VERDE	AMARILLO

5. CARACTERÍSTICAS DE LAS VARIABLES (METADATOS)																							
VARIABLE 1						VARIABLE 2																	
NOMBRE DE LA VARIABLE:	ACTIVIDADES REALIZADAS					NOMBRE DE LA VARIABLE:	ACTIVIDADES PROGRAMADAS																
DESCRIPCIÓN DE LA VARIABLE:	NÚMERO DE ACTIVIDADES REALIZADAS					DESCRIPCIÓN DE LA VARIABLE:	CANTIDAD TOTAL DE ACTIVIDADES PROGRAMADAS PARA SU REALIZACIÓN																
FUENTES (MEDIOS DE VERIFICACIÓN):	PÁGINA DE INTERNET DEL H. AYUNTAMIENTO, INFORMES DE GOBIERNO, INFORMES O REPORTE DE CADA ÁREA, BITÁCORAS, REPORTE FOTOGRAFICOS, EXPEDIENTES DEL ARCHIVO.					FUENTES (MEDIOS DE VERIFICACIÓN):	PÁGINA DE INTERNET DEL H. AYUNTAMIENTO, INFORMES DE GOBIERNO, INFORMES O REPORTE DE CADA ÁREA, BITÁCORAS, REPORTE FOTOGRAFICOS, EXPEDIENTES DEL ARCHIVO.																
UNIDAD DE MEDIDA:	ACTIVIDADES					UNIDAD DE MEDIDA:	ACTIVIDADES																
CALENDARIZACIÓN DE LO PROGRAMADO DE LA VARIABLE 1						CALENDARIZACIÓN DE LO PROGRAMADO DE LA VARIABLE 2																	
ENE	FEB	MAR	ABR	MAY	JUN	JUL	AGO	SEP	OCT	NOV	DIC	ENE	FEB	MAR	ABR	MAY	JUN	JUL	AGO	SEP	OCT	NOV	DIC
0	0	1	1	1	1	0	0	0	2	1	2	0	0	1	1	1	1	0	0	0	2	1	2
FRECUENCIA DE MEDICIÓN DE LA VARIABLE:						FRECUENCIA DE MEDICIÓN DE LA VARIABLE:																	
TRIMESTRAL						TRIMESTRAL																	
DESAGREGACIÓN GEOGRÁFICA:						DESAGREGACIÓN GEOGRÁFICA:																	
MUNICIPIO DE QUIMIXTLÁN						MUNICIPIO DE QUIMIXTLÁN																	

6. INFORME DE CUMPLIMIENTO ANUAL DE LAS VARIABLES																							
SEGUIMIENTO DE LO REALIZADO DE LA VARIABLE 1						SEGUIMIENTO DE LO REALIZADO DE LA VARIABLE 2																	
ENE	FEB	MAR	ABR	MAY	JUN	JUL	AGO	SEP	OCT	NOV	DIC	ENE	FEB	MAR	ABR	MAY	JUN	JUL	AGO	SEP	OCT	NOV	DIC
0	0	1										0	0	1	1	1	1	0	0	0	2	1	2
DESCRIPCIÓN DE LOS RESULTADOS OBTENIDOS DE LA VARIABLE 1						DESCRIPCIÓN DE LOS RESULTADOS OBTENIDOS DE LA VARIABLE 2																	

	HONORABLE AYUNTAMIENTO DE:	QUIMIXTLÁN	PUEBLA.
	2021 - 2024		
	PROGRAMA PRESUPUESTARIO 2023		
	FICHA TÉCNICA DE LOS INDICADORES		
NOMBRE DEL PROGRAMA:		EDUCACIÓN PARA TODOS Y JUVENTUD DE QUIMIXTLÁN.	

1. DATOS DE IDENTIFICACIÓN DEL PROGRAMA PRESUPUESTARIO		2. DATOS DE IDENTIFICACIÓN DEL INDICADOR			
NOMBRE DEL PROGRAMA PRESUPUESTARIO (PP)	EDUCACIÓN PARA TODOS Y JUVENTUD DE QUIMIXTLÁN.	NIVEL	COMPONENTE 3		
DEPENDENCIA / DIRECCIÓN / UNIDAD RESPONSABLE	REGIDURÍA DE EDUCACIÓN PÚBLICA Y ACTIVIDADES CULTURALES, DEPORTIVAS Y SOCIALES / SISTEMA MUNICIPAL DIF /	NOMBRE DEL INDICADOR:	PORCENTAJE DE ACTIVIDADES REALIZADAS DIRIGIDAS A JOVENES.	DIMENCIÓN A MEDIR:	EFICIENCIA
EJE / OBJETIVO DE ALINEACIÓN CON EL PLAN ESTATAL DE DESARROLLO 2019 - 2024	4. DISMINUCIÓN DE LAS DESIGUALDADES	DESCRIPCIÓN DEL INDICADOR	ACTIVIDADES REALIZADAS RESPECTO AL TOTAL PROGRAMADO.	TIPO DE INDICADOR	GESTIÓN
EJE / OBJETIVO DEL PLAN DE DESARROLLO MUNICIPAL 2022 - 2024	EJE 1. BIENESTAR Y DESARROLLO SOCIAL EN QUIMIXTLÁN	MÉTODO DE CÁLCULO	(V1/V2) * 100	FRECUENCIA DE MEDICIÓN	TRIMESTRAL
PRIORIDADES / RUBRO DE GASTO	PARTICIPACIONES /	UNIDAD DE MEDIDA	PORCENTAJE		
NÚMERO ASIGNANDO DEL SISTEMA CONTABLE DEL PROGRAMA PRESUPUESTARIO	8035				

#### 4. DETERMINACIÓN DE METAS

EN EL INDICADOR PRESENTA LAS SIGUIENTES CUALIDADES					LÍNEA BASE		META Y PERIODO DE CUMPLIMIENTO				
CLARIDAD	RELEVANCIA	ECONOMÍA	MONITOREABLE	ADECUADO	VALOR	AÑO	VALOR DEL PERIODO (PROGRAMADO ANUAL EN EL EJERCICIO FISCAL VIGENTE)	AÑO (EJERCICIO O FISCAL VIGENTE)	PORCENTAJE DE CUMPLIMIENTO CON RESPECTO DEL VALOR BASE (EL VALOR QUE SE PRETENDE LOGRAR AL FINALIZAR EL EJERCICIO FISCAL CORRESPONDIENTE)		COMPORTAMIENTO DEL INDICADOR HACIA LA META
SI	SI	SI	SI	SI	0	2022	100%				REGULAR
JUSTIFICACIÓN DE LAS CARACTERÍSTICAS	ES CLARO PORQUE SU REDACCIÓN NO DEJA DUDAS SOBRE LO QUE MIDE. ES RELEVANTE PORQUE SU MEDICIÓN PERMITE CONOCER INFORMACIÓN IMPORTANTE. AL RECABARSE LOS DATOS A TRAVÉS DE DOCUMENTOS GENERADOS INTERNAMENTE POR LAS ÁREAS, ES ECONÓMICO Y MONITOREABLE. ES ADECUADO PORQUE PROVEE LAS SUFICIENTES BASES PARA SABER QUE SE MEDIRÁ.				FACTIBILIDAD DE LA META		FACTIBLE		PARAMETROS DE SEMAFORIZACIÓN		
RESPONSABLE DEL INDICADOR	REGIDURÍA DE EDUCACIÓN PÚBLICA Y ACTIVIDADES CULTURALES, DEPORTIVAS Y SOCIALES / SISTEMA MUNICIPAL DIF /								VERDE	AMARILLO	ROJO

#### 5. CARACTERÍSTICAS DE LAS VARIABLES (METADATOS)

VARIABLE 1													VARIABLE 2												
NOMBRE DE LA VARIABLE:						ACTIVIDADES REALIZADAS						NOMBRE DE LA VARIABLE:						ACTIVIDADES PROGRAMADAS							
DESCRIPCIÓN DE LA VARIABLE:						NÚMERO DE ACTIVIDADES REALIZADAS						DESCRIPCIÓN DE LA VARIABLE:						CANTIDAD TOTAL DE ACTIVIDADES PROGRAMADAS PARA SU REALIZACIÓN.							
FUENTES (MEDIOS DE VERIFICACIÓN):						PÁGINA DE INTERNET DEL H. AYUNTAMIENTO, INFORMES DE GOBIERNO, INFORMES O REPORTES DE CADA ÁREA, BITÁCORAS, REPORTES FOTOGRAFICOS, EXPEDIENTES DEL ARCHIVO.						FUENTES (MEDIOS DE VERIFICACIÓN):						PÁGINA DE INTERNET DEL H. AYUNTAMIENTO, INFORMES DE GOBIERNO, INFORMES O REPORTES DE CADA ÁREA, BITÁCORAS, REPORTES FOTOGRAFICOS, EXPEDIENTES DEL ARCHIVO.							
UNIDAD DE MEDIDA:						ACTIVIDADES						UNIDAD DE MEDIDA:						ACTIVIDADES							
CALENDARIZACIÓN DE LO PROGRAMADO DE LA VARIABLE 1													CALENDARIZACIÓN DE LO PROGRAMADO DE LA VARIABLE 2												
ENE	FEB	MAR	ABR	MAY	JUN	JUL	AGO	SEP	OCT	NOV	DIC	ENE	FEB	MAR	ABR	MAY	JUN	JUL	AGO	SEP	OCT	NOV	DIC		
0	0	1	0	0	1	1	0	0	0	1	0	0	0	1	0	0	1	1	0	0	0	1	0		
FRECUENCIA DE MEDICIÓN DE LA VARIABLE:						TRIMESTRAL						FRECUENCIA DE MEDICIÓN DE LA VARIABLE:						TRIMESTRAL							
DESAGREGACIÓN GEOGRÁFICA:						MUNICIPIO DE QUIMIXTLÁN						DESAGREGACIÓN GEOGRÁFICA:						MUNICIPIO DE QUIMIXTLÁN							

#### 6. INFORME DE CUMPLIMIENTO ANUAL DE LAS VARIABLES

SEGUIMIENTO DE LO REALIZADO DE LA VARIABLE 1												SEGUIMIENTO DE LO REALIZADO DE LA VARIABLE 2											
ENE	FEB	MAR	ABR	MAY	JUN	JUL	AGO	SEP	OCT	NOV	DIC	ENE	FEB	MAR	ABR	MAY	JUN	JUL	AGO	SEP	OCT	NOV	DIC
0	0	1										0	0	1	0	0	1	1	0	0	0	1	0
DESCRIPCIÓN DE LOS RESULTADOS OBTENIDOS DE LA VARIABLE 1												DESCRIPCIÓN DE LOS RESULTADOS OBTENIDOS DE LA VARIABLE 2											



H. Ayuntamiento de Quimixtlán  
Clave 19/10

Fichas Técnicas de Indicadores 1er Trimestre 2023

# Programa 3. Ejecución de Recursos FAISMUN.

José Martínez Pimentel  
Presidente Municipal Sustituto



**1. DATOS DE IDENTIFICACIÓN DEL PROGRAMA PRESUPUESTARIO**

<b>NOMBRE DEL PROGRAMA PRESUPUESTARIO (PP)</b>	EJECUCIÓN DE RECURSOS FAISMUN
<b>DEPENDENCIA / DIRECCIÓN / UNIDAD RESPONSABLE</b>	DIRECCIÓN DE DESARROLLO URBANO, OBRAS PÚBLICAS Y SERVICIOS PÚBLICOS / REGIDURÍA DE DESARROLLO URBANO, OBRAS Y SERVICIOS PÚBLICOS /
<b>EJE / OBJETIVO DE ALINEACIÓN CON EL PLAN ESTADAL DE DESARROLLO 2019 - 2024</b>	4. DISMINUCIÓN DE LAS DESIGUALDADES
<b>EJE / OBJETIVO DEL PLAN DE DESARROLLO MUNICIPAL 2022 - 2024</b>	EJE I. BIENESTAR Y DESARROLLO SOCIAL EN QUIMIXTLÁN
<b>PRIORIDADES / RUBRO DE GASTO</b>	FAISMUN /
<b>NÚMERO ASIGANDO DEL SISTEMA CONTABLE DEL PROGRAMA PRESUPUESTARIO</b>	8036

**2. DATOS DE IDENTIFICACIÓN DEL INDICADOR**

<b>NIVEL</b>	FIN
<b>NOMBRE DEL INDICADOR:</b>	PORCENTAJE DE RECURSOS FAISMUN EJERCIDOS.
<b>DESCRIPCIÓN DEL INDICADOR</b>	RECURSOS EJERCIDOS RESPECTO AL TOTAL DE RECURSOS DEL FAISMUN DISPONIBLES.
<b>MÉTODO DE CÁLCULO</b>	(VI/V2) * 100
<b>UNIDAD DE MEDIDA</b>	PORCENTAJE
<b>DIMENSIÓN A MEDIR:</b>	EFICIENCIA
<b>TIPO DE INDICADOR</b>	ESTRATÉGICO
<b>FRECUENCIA DE MEDICIÓN</b>	ANUAL

**4. DETERMINACIÓN DE METAS**

EN EL INDICADOR PRESENTA LAS SIGUIENTES CUALIDADES					LÍNEA BASE		META Y PERÍODO DE CUMPLIMIENTO				
CLARIDAD	RELEVANCIA	ECONOMÍA	MONITOREABLE	ADECUADO	VALOR	AÑO	VALOR DEL PERÍODO (PROGRAMADO ANUAL EN EL EJERCICIO FISCAL VIGENTE)	AÑO (EJERCICIO O FISCAL VIGENTE)	PORCENTAJE DE CUMPLIMIENTO CON RESPECTO DEL VALOR BASE (EL VALOR QUE SE PRETENDE LOGRAR AL FINALIZAR EL EJERCICIO FISCAL CORRESPONDIENTE)		COMPORTAMIENTO DEL INDICADOR HACIA LA META
SI	SI	SI	SI	SI	0	2022	100%				REGULAR
<b>JUSTIFICACIÓN DE LAS CARACTERÍSTICAS</b>	ES CLARO PORQUE SU REDACCIÓN NO DEJA DUDAS SOBRE LO QUE MIDE. ES RELEVANTE PORQUE SU MEDICIÓN PERMITE CONOCER INFORMACIÓN IMPORTANTE. AL RECABARSE LOS DATOS A TRAVÉS DE DOCUMENTOS GENERADOS INTERNAMENTE POR LAS ÁREAS, ES ECONÓMICO Y MONITOREABLE. ES ADECUADO PORQUE PROVEE LAS SUFICIENTES BASES PARA SABER QUE SE MEDIRÁ.				FACTIBILIDAD DE LA META		FACTIBLE	PARAMETROS DE SEMAFORIZACIÓN			
<b>RESPONSABLE DEL INDICADOR</b>	DIRECCIÓN DE DESARROLLO URBANO, OBRAS PÚBLICAS Y SERVICIOS PÚBLICOS / REGIDURÍA DE DESARROLLO URBANO, OBRAS Y SERVICIOS PÚBLICOS /							VERDE	AMARILLO	ROJO	

**5. CARACTERÍSTICAS DE LAS VARIABLES (METADATOS)**

VARIABLE 1													VARIABLE 2												
<b>NOMBRE DE LA VARIABLE:</b>						RECURSOS UTILIZADOS						<b>NOMBRE DE LA VARIABLE:</b>						RECURSOS DISPONIBLES							
<b>DESCRIPCIÓN DE LA VARIABLE:</b>						CIFRA DE RECURSOS UTILIZADOS						<b>DESCRIPCIÓN DE LA VARIABLE:</b>						CANTIDAD TOTAL DE RECURSOS FAISMUN DISPONIBLES							
<b>FUENTES (MEDIOS DE VERIFICACIÓN):</b>						PÁGINA DE INTERNET DEL H. AYUNTAMIENTO, INFORMES DE GOBIERNO, INFORMES O REPORTES DE CADA ÁREA, BITÁCORAS, REPORTES FOTOGRAFICOS, EXPEDIENTES DEL ARCHIVO.						<b>FUENTES (MEDIOS DE VERIFICACIÓN):</b>						PÁGINA DE INTERNET DEL H. AYUNTAMIENTO, INFORMES DE GOBIERNO, INFORMES O REPORTES DE CADA ÁREA, BITÁCORAS, REPORTES FOTOGRAFICOS, EXPEDIENTES DEL ARCHIVO.							
<b>UNIDAD DE MEDIDA:</b>						PESOS						<b>UNIDAD DE MEDIDA:</b>						PESOS							
<b>CALENDARIZACIÓN DE LO PROGRAMADO DE LA VARIABLE 1</b>													<b>CALENDARIZACIÓN DE LO PROGRAMADO DE LA VARIABLE 2</b>												
ENE	FEB	MAR	ABR	MAY	JUN	JUL	AGO	SEP	OCT	NOV	DIC	ENE	FEB	MAR	ABR	MAY	JUN	JUL	AGO	SEP	OCT	NOV	DIC		
0	0	1	0	0	1	0	0	1	0	0	1	0	0	1	0	0	1	0	0	1	0	0	1		
<b>FRECUENCIA DE MEDICIÓN DE LA VARIABLE:</b>						ANUAL						<b>FRECUENCIA DE MEDICIÓN DE LA VARIABLE:</b>						ANUAL							
<b>DESAGREGACIÓN GEOGRÁFICA:</b>						MUNICIPIO DE QUIMIXTLÁN						<b>DESAGREGACIÓN GEOGRÁFICA:</b>						MUNICIPIO DE QUIMIXTLÁN							

**6. INFORME DE CUMPLIMIENTO ANUAL DE LAS VARIABLES**

SEGUIMIENTO DE LO REALIZADO DE LA VARIABLE 1												SEGUIMIENTO DE LO REALIZADO DE LA VARIABLE 2											
ENE	FEB	MAR	ABR	MAY	JUN	JUL	AGO	SEP	OCT	NOV	DIC	ENE	FEB	MAR	ABR	MAY	JUN	JUL	AGO	SEP	OCT	NOV	DIC
0	0	1										0	0	1	0	0	1	0	0	1	0	0	1
<b>DESCRIPCIÓN DE LOS RESULTADOS OBTENIDOS DE LA VARIABLE 1</b>												<b>DESCRIPCIÓN DE LOS RESULTADOS OBTENIDOS DE LA VARIABLE 2</b>											





**1. DATOS DE IDENTIFICACIÓN DEL PROGRAMA PRESUPUESTARIO**

**2. DATOS DE IDENTIFICACIÓN DEL INDICADOR**

<b>NOMBRE DEL PROGRAMA PRESUPUESTARIO (PP)</b>	<b>EJECUCIÓN DE RECURSOS FAISMUN</b>	<b>NIVEL</b>	<b>PROPOSITO</b>		
<b>DEPENDENCIA / DIRECCIÓN / UNIDAD RESPONSABLE</b>	DIRECCIÓN DE DESARROLLO URBANO, OBRAS PÚBLICAS Y SERVICIOS PÚBLICOS/ REGIDURÍA DE DESARROLLO URBANO, OBRAS Y SERVICIOS PÚBLICOS/	<b>NOMBRE DEL INDICADOR:</b>	<b>PORCENTAJE DE PROYECTOS APLICADOS PARA EL EJERCICIO DE LOS RECURSOS CON FISM-DF</b>	<b>DIMENCIÓN A MEDIR:</b>	<b>EFICIENCIA</b>
<b>EJE / OBJETIVO DE ALINEACIÓN CON EL PLAN ESTATAL DE DESARROLLO 2019 - 2024</b>	<b>4. DISMINUCIÓN DE LAS DESIGUALDADES</b>	<b>DESCRIPCIÓN DEL INDICADOR</b>	<b>PROYECTOS APLICADOS RESPECTO AL TOTAL PLANEADO</b>	<b>TIPO DE INDICADOR</b>	<b>ESTRATÉGICO</b>
<b>EJE / OBJETIVO DEL PLAN DE DESARROLLO MUNICIPAL 2022 - 2024</b>	<b>EJE I. BIENESTAR Y DESARROLLO SOCIAL EN QUIMIXTLÁN</b>	<b>MÉTODO DE CÁLCULO</b>	<b>(V1/V2)*100</b>	<b>FRECUENCIA DE MEDICIÓN</b>	<b>SEMESTRAL</b>
<b>PRIORIDADES / RUBRO DE GASTO</b>	<b>FAISMUN /</b>	<b>UNIDAD DE MEDIDA</b>	<b>PORCENTAJE</b>		
<b>NÚMERO ASIGNANDO DEL SISTEMA CONTABLE DEL PROGRAMA PRESUPUESTARIO</b>	<b>8036</b>				

**4. DETERMINACIÓN DE METAS**

EN EL INDICADOR PRESENTA LAS SIGUIENTES CUALIDADES					LÍNEA BASE		META Y PERIODO DE CUMPLIMIENTO				
<b>CLARIDAD</b>	<b>RELEVANCIA</b>	<b>ECONOMÍA</b>	<b>MONITOREABLE</b>	<b>ADECUADO</b>	<b>VALOR</b>	<b>AÑO</b>	<b>VALOR DEL PERIODO (PROGRAMADO ANUAL EN EL EJERCICIO FISCAL VIGENTE)</b>	<b>AÑO (EJERCICIO FISCAL VIGENTE)</b>	<b>PORCENTAJE DE CUMPLIMIENTO CON RESPECTO DEL VALOR BASE (EL VALOR QUE SE PRETENDE LOGRAR AL FINALIZAR EL EJERCICIO FISCAL CORRESPONDIENTE)</b>	<b>COMPORTAMIENTO DEL INDICADOR HACIA LA META</b>	
SI	SI	SI	SI	SI	0	2022	100%			REGULAR	
<b>JUSTIFICACIÓN DE LAS CARACTERÍSTICAS</b>	ES CLARO PORQUE SU REDACCIÓN NO DEJA DUDAS SOBRE LO QUE MIDE. ES RELEVANTE PORQUE SU MEDICIÓN PERMITE CONOCER INFORMACIÓN IMPORTANTE. AL RECABARSE LOS DATOS A TRAVÉS DE DOCUMENTOS GENERADOS INTERNAMENTE POR LAS ÁREAS, ES ECONÓMICO Y MONITOREABLE. ES ADECUADO PORQUE PROVEE LAS SUFICIENTES BASES PARA SABER QUE SE MEDIRÁ.				<b>FACTIBILIDAD DE LA META</b>		<b>FACTIBLE</b>	<b>PARAMETROS DE SEMAFORIZACIÓN</b>			
<b>RESPONSABLE DEL INDICADOR</b>	<b>DIRECCIÓN DE DESARROLLO URBANO, OBRAS PÚBLICAS Y SERVICIOS PÚBLICOS / REGIDURÍA DE DESARROLLO URBANO, OBRAS Y SERVICIOS PÚBLICOS /</b>							<b>VERDE</b>	<b>AMARILLO</b>	<b>ROJO</b>	

**5. CARACTERÍSTICAS DE LAS VARIABLES (METADATOS)**

<b>VARIABLE 1</b>													<b>VARIABLE 2</b>												
<b>NOMBRE DE LA VARIABLE:</b>						PROYECTOS APLICADOS						<b>NOMBRE DE LA VARIABLE:</b>						PROYECTOS PLANEADOS							
<b>DESCRIPCIÓN DE LA VARIABLE:</b>						NÚMERO DE PROYECTOS APLICADOS						<b>DESCRIPCIÓN DE LA VARIABLE:</b>						CANTIDAD TOTAL DE PROYECTOS PLANEADOS PARA SU APLICACIÓN							
<b>FUENTES (MEDIOS DE VERIFICACIÓN):</b>						PÁGINA DE INTERNET DEL H. AYUNTAMIENTO, INFORMES DE GOBIERNO, INFORMES O REPORTES DE CADA ÁREA, BITÁCORAS, REPORTES FOTOGRAFICOS, EXPEDIENTES DEL ARCHIVO.						<b>FUENTES (MEDIOS DE VERIFICACIÓN):</b>						PÁGINA DE INTERNET DEL H. AYUNTAMIENTO, INFORMES DE GOBIERNO, INFORMES O REPORTES DE CADA ÁREA, BITÁCORAS, REPORTES FOTOGRAFICOS, EXPEDIENTES DEL ARCHIVO.							
<b>UNIDAD DE MEDIDA:</b>						PROYECTOS						<b>UNIDAD DE MEDIDA:</b>						PROYECTOS							
<b>CALENDARIZACIÓN DE LO PROGRAMADO DE LA VARIABLE 1</b>													<b>CALENDARIZACIÓN DE LO PROGRAMADO DE LA VARIABLE 2</b>												
ENE	FEB	MAR	ABR	MAY	JUN	JUL	AGO	SEP	OCT	NOV	DIC	ENE	FEB	MAR	ABR	MAY	JUN	JUL	AGO	SEP	OCT	NOV	DIC		
0	0	1	2	0	16	1	1	3	0	2	20	0	0	1	2	0	16	1	1	3	0	2	20		
<b>FRECUENCIA DE MEDICIÓN DE LA VARIABLE:</b>						SEMESTRAL						<b>FRECUENCIA DE MEDICIÓN DE LA VARIABLE:</b>						SEMESTRAL							
<b>DESAGREGACIÓN GEOGRÁFICA:</b>						MUNICIPIO DE QUIMIXTLÁN						<b>DESAGREGACIÓN GEOGRÁFICA:</b>													

**6. INFORME DE CUMPLIMIENTO ANUAL DE LAS VARIABLES**

<b>SEGUIMIENTO DE LO REALIZADO DE LA VARIABLE 1</b>												<b>SEGUIMIENTO DE LO REALIZADO DE LA VARIABLE 2</b>											
ENE	FEB	MAR	ABR	MAY	JUN	JUL	AGO	SEP	OCT	NOV	DIC	ENE	FEB	MAR	ABR	MAY	JUN	JUL	AGO	SEP	OCT	NOV	DIC
0	0	1										0	0	1	2	0	16	1	1	3	0	2	20
<b>DESCRIPCIÓN DE LOS RESULTADOS OBTENIDOS DE LA VARIABLE 1</b>												<b>DESCRIPCIÓN DE LOS RESULTADOS OBTENIDOS DE LA VARIABLE 2</b>											



**1. DATOS DE IDENTIFICACIÓN DEL PROGRAMA PRESUPUESTARIO**

**2. DATOS DE IDENTIFICACIÓN DEL INDICADOR**

<b>NOMBRE DEL PROGRAMA PRESUPUESTARIO (PP)</b>	<b>EJECUCIÓN DE RECURSOS FAISMUN</b>	<b>NIVEL</b>	<b>COMPONENTE 1</b>		
<b>DEPENDENCIA / DIRECCIÓN / UNIDAD RESPONSABLE</b>	DIRECCIÓN DE DESARROLLO URBANO, OBRAS PÚBLICAS Y SERVICIOS PÚBLICOS / REGIDURÍA DE DESARROLLO URBANO, OBRAS Y SERVICIOS PÚBLICOS /	<b>NOMBRE DEL INDICADOR</b>	PROCENTAJE DE LABORES DE CONSTRUCCIÓN, REHABILITACIÓN Y AMPLIACIÓN DE OBRA DE INFRAESTRUCTURA BÁSICA Y URBANA REALIZADAS.	<b>DIMENCIÓN A MEDIR:</b>	<b>EFICACIA</b>
<b>EJE / OBJETIVO DE ALINEACIÓN CON EL PLAN ESTATAL DE DESARROLLO 2019 - 2024</b>	4. DISMINUCIÓN DE LAS DESIGUALDADES	<b>DESCRIPCIÓN DEL INDICADOR</b>	LABORES REALIZADAS RESPECTO AL TOTAL DE LABORES PROGRAMADAS.	<b>TIPO DE INDICADOR</b>	<b>GESTIÓN</b>
<b>EJE / OBJETIVO DEL PLAN DE DESARROLLO MUNICIPAL 2022 - 2024</b>	EJE 1. BIENESTAR Y DESARROLLO SOCIAL EN QUIMIXTLÁN	<b>MÉTODO DE CÁLCULO</b>	(VI/V2) * 100	<b>FRECUENCIA DE MEDICIÓN</b>	<b>TRIMESTRAL</b>
<b>PRIORIDADES / RUBRO DE GASTO</b>	FAISMUN /	<b>UNIDAD DE MEDIDA</b>	PORCENTAJE		
<b>NÚMERO ASIGANDO DEL SISTEMA CONTABLE DEL PROGRAMA PRESUPUESTARIO</b>	8036				

**4. DETERMINACIÓN DE METAS**

EN EL INDICADOR PRESENTA LAS SIGUIENTES CUALIDADES					META Y PERÍODO DE CUMPLIMIENTO					
CLARIDAD	RELEVANCIA	ECONOMÍA	MONITOREABLE	ADECUADO	VALOR	AÑO	VALOR DEL PERÍODO (PROGRAMADO ANUAL EN EL EJERCICIO FISCAL VIGENTE)	AÑO (EJERCICIO O FISCAL VIGENTE)	PORCENTAJE DE CUMPLIMIENTO CON RESPECTO DEL VALOR BASE (EL VALOR QUE SE PRETENDE LOGRAR AL FINALIZAR EL EJERCICIO FISCAL CORRESPONDIENTE)	COMPORTAMIENTO DEL INDICADOR HACIA LA META
SI	SI	SI	SI	SI	0	2022	100%			REGULAR
<b>JUSTIFICACIÓN DE LAS CARACTERÍSTICAS</b>	ES CLARO PORQUE SU REDACCIÓN NO DEJA DUDAS SOBRE LO QUE MIDE. ES RELEVANTE PORQUE SU MEDICIÓN PERMITE CONOCER INFORMACIÓN IMPORTANTE. AL RECABARSE LOS DATOS A TRAVÉS DE DOCUMENTOS GENERADOS INTERNAMENTE POR LAS ÁREAS, ES ECONÓMICO Y MONITOREABLE. ES ADECUADO PORQUE PROVEE LAS SUFICIENTES BASES PARA SABER QUE SE MEDIRÁ.				<b>FACTIBILIDAD DE LA META</b>		<b>FACTIBLE</b>	<b>PARAMETROS DE SEMAFORIZACIÓN</b>		
<b>RESPONSABLE DEL INDICADOR</b>	DIRECCIÓN DE DESARROLLO URBANO, OBRAS PÚBLICAS Y SERVICIOS PÚBLICOS / REGIDURÍA DE DESARROLLO URBANO, OBRAS Y SERVICIOS PÚBLICOS /									

**5. CARACTERÍSTICAS DE LAS VARIABLES (METADATOS)**

VARIABLE 1													VARIABLE 2											
<b>NOMBRE DE LA VARIABLE:</b>			LABORES REALIZADAS										<b>NOMBRE DE LA VARIABLE:</b>			LABORES PROGRAMADAS								
<b>DESCRIPCIÓN DE LA VARIABLE:</b>			NÚMERO DE LABORES REALIZADAS										<b>DESCRIPCIÓN DE LA VARIABLE:</b>			CANTIDAD TOTAL DE LABORES PROGRAMADAS PARA SU REALIZACIÓN								
<b>FUENTES (MEDIOS DE VERIFICACIÓN):</b>			PÁGINA DE INTERNET DEL H. AYUNTAMIENTO, INFORMES DE GOBIERNO, INFORMES O REPORTES DE CADA ÁREA, BITÁCORAS, REPORTES FOTOGRÁFICOS, EXPEDIENTES DEL ARCHIVO.										<b>FUENTES (MEDIOS DE VERIFICACIÓN):</b>			PÁGINA DE INTERNET DEL H. AYUNTAMIENTO, INFORMES DE GOBIERNO, INFORMES O REPORTES DE CADA ÁREA, BITÁCORAS, REPORTES FOTOGRÁFICOS, EXPEDIENTES DEL ARCHIVO.								
<b>UNIDAD DE MEDIDA:</b>			LABORES										<b>UNIDAD DE MEDIDA:</b>			LABORES								
<b>CALENDARIZACIÓN DE LO PROGRAMADO DE LA VARIABLE 1</b>													<b>CALENDARIZACIÓN DE LO PROGRAMADO DE LA VARIABLE 2</b>											
ENE	FEB	MAR	ABR	MAY	JUN	JUL	AGO	SEP	OCT	NOV	DIC	ENE	FEB	MAR	ABR	MAY	JUN	JUL	AGO	SEP	OCT	NOV	DIC	
0	0	0	0	0	9	1	1	0	0	1	11	0	0	0	0	0	9	1	1	0	0	1	11	
<b>FRECUENCIA DE MEDICIÓN DE LA VARIABLE:</b>			TRIMESTRAL										<b>FRECUENCIA DE MEDICIÓN DE LA VARIABLE:</b>			TRIMESTRAL								
<b>DESAGREGACIÓN GEOGRÁFICA:</b>			MUNICIPIO DE QUIMIXTLÁN										<b>DESAGREGACIÓN GEOGRÁFICA:</b>			MUNICIPIO DE QUIMIXTLÁN								

**6. INFORME DE CUMPLIMIENTO ANUAL DE LAS VARIABLES**

SEGUIMIENTO DE LO REALIZADO DE LA VARIABLE 1												SEGUIMIENTO DE LO REALIZADO DE LA VARIABLE 2											
ENE	FEB	MAR	ABR	MAY	JUN	JUL	AGO	SEP	OCT	NOV	DIC	ENE	FEB	MAR	ABR	MAY	JUN	JUL	AGO	SEP	OCT	NOV	DIC
0	0	0										0	0	0	0	0	9	1	1	0	0	1	11
<b>DESCRIPCIÓN DE LOS RESULTADOS OBTENIDOS DE LA VARIABLE 1</b>												<b>DESCRIPCIÓN DE LOS RESULTADOS OBTENIDOS DE LA VARIABLE 2</b>											



**1. DATOS DE IDENTIFICACIÓN DEL PROGRAMA PRESUPUESTARIO**      **2. DATOS DE IDENTIFICACIÓN DEL INDICADOR**

<b>NOMBRE DEL PROGRAMA PRESUPUESTARIO (PP)</b>	<b>EJECUCIÓN DE RECURSOS FAISMUN</b>	<b>NIVEL</b>	<b>COMPONENTE 2</b>		
<b>DEPENDENCIA / DIRECCIÓN / UNIDAD RESPONSABLE</b>	DIRECCIÓN DE DESARROLLO URBANO, OBRAS PÚBLICAS Y SERVICIOS PÚBLICOS / REGIDURÍA DE DESARROLLO URBANO, OBRAS Y SERVICIOS PÚBLICOS /	<b>NOMBRE DEL INDICADOR:</b>	PORCENTAJE DE INFORMES PRESENTADOS RESPECTO A LOS PROYECTOS EN MATERIA DE ESPACIOS EDUCATIVOS, DEPORTIVOS Y DE SALUD.	<b>DIMENSIÓN A MEDIR:</b>	EFICACIA
<b>EJE / OBJETIVO DE ALINEACIÓN CON EL PLAN ESTATAL DE DESARROLLO 2019 - 2024</b>	4. DISMINUCIÓN DE LAS DESIGUALDADES	<b>DESCRIPCIÓN DEL INDICADOR</b>	INFORMES	<b>TIPO DE INDICADOR</b>	GESTIÓN
<b>EJE / OBJETIVO DEL PLAN DE DESARROLLO MUNICIPAL 2022 - 2024</b>	EJE 1. BIENESTAR Y DESARROLLO SOCIAL EN QUIMIXTLÁN	<b>MÉTODO DE CÁLCULO</b>	(V1/V2) *100	<b>FRECUENCIA DE MEDICIÓN</b>	INFORMES PRESENTADOS RESPECTO AL TOTAL DE INFORMES CONTEMPLADOS PARA ENTREGAR.
<b>PRIORIDADES / RUBRO DE GASTO</b>	FAISMUN /	<b>UNIDAD DE MEDIDA</b>	PORCENTAJE		
<b>NÚMERO ASIGNANDO DEL SISTEMA CONTABLE DEL PROGRAMA PRESUPUESTARIO</b>	8036				

**4. DETERMINACIÓN DE METAS**

EN EL INDICADOR PRESENTA LAS SIGUIENTES CUALIDADES					LÍNEA BASE					META Y PERIODO DE CUMPLIMIENTO				
CLARIDAD	RELEVANCIA	ECONOMÍA	MONITOREABLE	ADECUADO	VALOR	AÑO	VALOR DEL PERIODO (PROGRAMADO ANUAL EN EL EJERCICIO FISCAL VIGENTE)	AÑO (EJERCICIO O FISCAL VIGENTE)	PORCENTAJE DE CUMPLIMIENTO CON RESPECTO DEL VALOR BASE (EL VALOR QUE SE PRETENDE LOGRAR AL FINALIZAR EL EJERCICIO FISCAL CORRESPONDIENTE)			COMPORTAMIENTO DEL INDICADOR HACIA LA META		
SI	SI	SI	SI	SI	0	2022	100%					REGULAR		
<b>JUSTIFICACIÓN DE LAS CARACTERÍSTICAS</b>	ES CLARO PORQUE SU REDACCIÓN NO DEJA DUDAS SOBRE LO QUE MIDE. ES RELEVANTE PORQUE SU MEDICIÓN PERMITE CONOCER INFORMACIÓN IMPORTANTE. AL RECABARSE LOS DATOS A TRAVÉS DE DOCUMENTOS GENERADOS INTERNAMENTE POR LAS ÁREAS, ES ECONÓMICO Y MONITOREABLE. ES ADECUADO PORQUE PROVEE LAS SUFICIENTES BASES PARA SABER QUE SE MEDIRÁ.				<b>FACTIBILIDAD DE LA META</b>		<b>FACTIBLE</b>	<b>PARAMETROS DE SEMAFORIZACIÓN</b>						
<b>RESPONSABLE DEL INDICADOR</b>	DIRECCIÓN DE DESARROLLO URBANO, OBRAS PÚBLICAS Y SERVICIOS PÚBLICOS / REGIDURÍA DE DESARROLLO URBANO, OBRAS Y SERVICIOS PÚBLICOS /									<b>VERDE</b>	<b>AMARILLO</b>	<b>ROJO</b>		

**5. CARACTERÍSTICAS DE LAS VARIABLES (METADATOS)**

VARIABLE 1													VARIABLE 2												
<b>NOMBRE DE LA VARIABLE:</b>						INFORMES PRESENTADOS						<b>NOMBRE DE LA VARIABLE:</b>						TOTAL DE INFORMES							
<b>DESCRIPCIÓN DE LA VARIABLE:</b>						NÚMERO DE INFORMES PRESENTADOS						<b>DESCRIPCIÓN DE LA VARIABLE:</b>						INFORMES CONTEMPLADOS PARA SU ENTREGA							
<b>FUENTES (MEDIOS DE VERIFICACIÓN):</b>						PÁGINA DE INTERNET DEL H. AYUNTAMIENTO, INFORMES DE GOBIERNO, INFORMES O REPORTES DE CADA ÁREA, BITÁCORAS, REPORTES FOTOGRAFICOS, EXPEDIENTES DEL ARCHIVO.						<b>FUENTES (MEDIOS DE VERIFICACIÓN):</b>						PÁGINA DE INTERNET DEL H. AYUNTAMIENTO, INFORMES DE GOBIERNO, INFORMES O REPORTES DE CADA ÁREA, BITÁCORAS, REPORTES FOTOGRAFICOS, EXPEDIENTES DEL ARCHIVO.							
<b>UNIDAD DE MEDIDA:</b>						INFORMES						<b>UNIDAD DE MEDIDA:</b>						INFORMES							
<b>CALENDARIZACIÓN DE LO PROGRAMADO DE LA VARIABLE 1</b>													<b>CALENDARIZACIÓN DE LO PROGRAMADO DE LA VARIABLE 2</b>												
ENE	FEB	MAR	ABR	MAY	JUN	JUL	AGO	SEP	OCT	NOV	DIC	ENE	FEB	MAR	ABR	MAY	JUN	JUL	AGO	SEP	OCT	NOV	DIC		
0	0	0	2	0	0	0	0	2	0	1	0	0	0	0	2	0	0	0	2	0	1	0			
<b>FRECUENCIA DE MEDICIÓN DE LA VARIABLE:</b>						INFORMES PRESENTADOS RESPECTO AL TOTAL DE INFORMES CONTEMPLADOS PARA ENTREGAR.						<b>FRECUENCIA DE MEDICIÓN DE LA VARIABLE:</b>						INFORMES PRESENTADOS RESPECTO AL TOTAL DE INFORMES CONTEMPLADOS PARA ENTREGAR.							
<b>DESAGREGACIÓN GEOGRÁFICA:</b>						MUNICIPIO DE QUIMIXTLÁN						<b>DESAGREGACIÓN GEOGRÁFICA:</b>						MUNICIPIO DE QUIMIXTLÁN							

**6. INFORME DE CUMPLIMIENTO ANUAL DE LAS VARIABLES**

SEGUIMIENTO DE LO REALIZADO DE LA VARIABLE 1												SEGUIMIENTO DE LO REALIZADO DE LA VARIABLE 2											
ENE	FEB	MAR	ABR	MAY	JUN	JUL	AGO	SEP	OCT	NOV	DIC	ENE	FEB	MAR	ABR	MAY	JUN	JUL	AGO	SEP	OCT	NOV	DIC
0	0	0										0	0	0	2	0	0	0	0	2	0	1	0
<b>DESCRIPCIÓN DE LOS RESULTADOS OBTENIDOS DE LA VARIABLE 1</b>												<b>DESCRIPCIÓN DE LOS RESULTADOS OBTENIDOS DE LA VARIABLE 2</b>											



**1. DATOS DE IDENTIFICACIÓN DEL PROGRAMA PRESUPUESTARIO**

**2. DATOS DE IDENTIFICACIÓN DEL INDICADOR**

<b>NOMBRE DEL PROGRAMA PRESUPUESTARIO (PP)</b>	<b>EJECUCIÓN DE RECURSOS FAISMUN</b>	<b>NIVEL</b>	<b>COMPONENTE 3</b>				
<b>DEPENDENCIA / DIRECCIÓN / UNIDAD RESPONSABLE</b>	<b>DIRECCIÓN DE DESARROLLO URBANO, OBRAS PÚBLICAS Y SERVICIOS PÚBLICOS / REGIDURÍA DE DESARROLLO URBANO, OBRAS Y SERVICIOS PÚBLICOS /</b>	<b>NOMBRE DEL INDICADOR :</b>	<b>PORCENTAJE DE INFORMES DE LABORES REALIZADOS RESPECTO A LAS LABORES EJECUTADAS PARA LA CONSTRUCCIÓN, REHABILITACIÓN Y AMPLIACIÓN DE OBRAS DE INFRAESTRUCTURA DE VIVIENDA.</b>			<b>DIMENCIÓN A MEDIR:</b>	<b>EFICIENCIA</b>
<b>EJE / OBJETIVO DE ALINEACIÓN CON EL PLAN ESTATAL DE DESARROLLO 2019 - 2024</b>	<b>4. DISMINUCIÓN DE LAS DESIGUALDADES</b>	<b>DESCRIPCIÓN DEL INDICADOR</b>	<b>INFORMES REALIZADOS RESPECTO AL TOTAL DE INFORMES CONTEMPLADOS.</b>			<b>TIPO DE INDICADOR</b>	<b>GESTIÓN</b>
<b>EJE / OBJETIVO DEL PLAN DE DESARROLLO MUNICIPAL 2022 -2024</b>	<b>EJE 1. BIENESTAR Y DESARROLLO SOCIAL EN QUIMIXTLÁN</b>	<b>MÉTODO DE CÁLCULO</b>	<b>(V1/V2) *100</b>			<b>FRECUENCIA DE MEDICIÓN</b>	<b>TRIMESTRAL</b>
<b>PRIORIDADES / RUBRO DE GASTO</b>	<b>FAISMUN /</b>	<b>UNIDAD DE MEDIDA</b>	<b>PORCENTAJE</b>				
<b>NÚMERO ASIGANDO DEL SISTEMA CONTABLE DEL PROGRAMA PRESUPUESTARIO</b>	<b>8036</b>						

**4. DETERMINACIÓN DE METAS**

EN EL INDICADOR PRESENTA LAS SIGUIENTES CUALIDADES					LÍNEA BASE		META Y PERÍODO DE CUMPLIMIENTO				
CLARIDAD	RELEVANCIA	ECONOMÍA	MONITOREABLE	ADECUADO	VALOR	AÑO	VALOR DEL PERÍODO (PROGRAMADO ANUAL EN EL EJERCICIO FISCAL VIGENTE)	AÑO (EJERCICIO O FISCAL VIGENTE)	PORCENTAJE DE CUMPLIMIENTO CON RESPECTO DEL VALOR BASE (EL VALOR QUE SE PRETENDE LOGRAR AL FINALIZAR EL EJERCICIO FISCAL CORRESPONDIENTE)	COMPORTAMIENTO DEL INDICADOR HACIA LA META	
SI	SI	SI	SI	SI	0	2022	100%			REGULAR	
<b>JUSTIFICACIÓN DE LAS CARACTERÍSTICAS</b>	<b>ES CLARO PORQUE SU REDACCIÓN NO DEJA DUDAS SOBRE LO QUE MIDE. ES RELEVANTE PORQUE SU MEDICIÓN PERMITE CONOCER INFORMACIÓN IMPORTANTE. AL RECABARSE LOS DATOS A TRAVÉS DE DOCUMENTOS GENERADOS INTERNAMENTE POR LAS ÁREAS, ES ECONÓMICO Y MONITOREABLE. ES ADECUADO PORQUE PROVEE LAS SUFICIENTES BASES PARA SABER QUE SE MEDIRÁ.</b>				<b>FACTIBILIDAD DE LA META</b>		<b>FACTIBLE</b>		<b>PARAMETROS DE SEMAFORIZACIÓN</b>		
<b>RESPONSABLE DEL INDICADOR</b>	<b>DIRECCIÓN DE DESARROLLO URBANO, OBRAS PÚBLICAS Y SERVICIOS PÚBLICOS / REGIDURÍA DE DESARROLLO URBANO, OBRAS Y SERVICIOS PÚBLICOS /</b>										

**5. CARACTERÍSTICAS DE LAS VARIABLES (METADATOS)**

VARIABLE 1													VARIABLE 2											
<b>NOMBRE DE LA VARIABLE:</b>		<b>INFORMES REALIZADOS</b>											<b>NOMBRE DE LA VARIABLE:</b>		<b>INFORMES PROGRAMADOS</b>									
<b>DESCRIPCIÓN DE LA VARIABLE:</b>		<b>NÚMERO DE INFORMES REALIZADOS</b>											<b>DESCRIPCIÓN DE LA VARIABLE:</b>		<b>INFORMES PROGRAMADOS PARA SU REALIZACIÓN</b>									
<b>FUENTES (MEDIOS DE VERIFICACIÓN):</b>		<b>PÁGINA DE INTERNET DEL H. AYUNTAMIENTO, INFORMES DE GOBIERNO, INFORMES O REPORTES DE CADA ÁREA, BITÁCORAS, REPORTES FOTOGRAFICOS, EXPEDIENTES DEL ARCHIVO.</b>											<b>FUENTES (MEDIOS DE VERIFICACIÓN):</b>		<b>PÁGINA DE INTERNET DEL H. AYUNTAMIENTO, INFORMES DE GOBIERNO, INFORMES O REPORTES DE CADA ÁREA, BITÁCORAS, REPORTES FOTOGRAFICOS, EXPEDIENTES DEL ARCHIVO.</b>									
<b>UNIDAD DE MEDIDA:</b>		<b>INFORMES</b>											<b>UNIDAD DE MEDIDA:</b>		<b>INFORMES</b>									
<b>CALENDARIZACIÓN DE LO PROGRAMADO DE LA VARIABLE 1</b>													<b>CALENDARIZACIÓN DE LO PROGRAMADO DE LA VARIABLE 2</b>											
ENE	FEB	MAR	ABR	MAY	JUN	JUL	AGO	SEP	OCT	NOV	DIC	ENE	FEB	MAR	ABR	MAY	JUN	JUL	AGO	SEP	OCT	NOV	DIC	
0	0	0	0	0	6	0	0	0	0	0	8	0	0	0	0	0	6	0	0	0	0	0	8	
<b>FRECUENCIA DE MEDICIÓN DE LA VARIABLE:</b>		<b>TRIMESTRAL</b>											<b>FRECUENCIA DE MEDICIÓN DE LA VARIABLE:</b>		<b>TRIMESTRAL</b>									
<b>DESAGREGACIÓN GEOGRÁFICA:</b>		<b>MUNICIPIO DE QUIMIXTLÁN</b>											<b>DESAGREGACIÓN GEOGRÁFICA:</b>		<b>MUNICIPIO DE QUIMIXTLÁN</b>									

**6. INFORME DE CUMPLIMIENTO ANUAL DE LAS VARIABLES**

SEGUIMIENTO DE LO REALIZADO DE LA VARIABLE 1												SEGUIMIENTO DE LO REALIZADO DE LA VARIABLE 2											
ENE	FEB	MAR	ABR	MAY	JUN	JUL	AGO	SEP	OCT	NOV	DIC	ENE	FEB	MAR	ABR	MAY	JUN	JUL	AGO	SEP	OCT	NOV	DIC
0	0	0										0	0	0	0	0	6	0	0	0	0	0	8
<b>DESCRIPCIÓN DE LOS RESULTADOS OBTENIDOS DE LA VARIABLE 1</b>												<b>DESCRIPCIÓN DE LOS RESULTADOS OBTENIDOS DE LA VARIABLE 2</b>											



**1. DATOS DE IDENTIFICACIÓN DEL PROGRAMA PRESUPUESTARIO**

**2. DATOS DE IDENTIFICACIÓN DEL INDICADOR**

<b>NOMBRE DEL PROGRAMA PRESUPUESTARIO (PP)</b>	EJECUCIÓN DE RECURSOS FAISMUN	NIVEL	COMPONENTE 4		
<b>DEPENDENCIA / DIRECCIÓN / UNIDAD RESPONSABLE</b>	DIRECCIÓN DE DESARROLLO URBANO, OBRAS PÚBLICAS Y SERVICIOS PÚBLICOS / REGIDURÍA DE DESARROLLO URBANO, OBRAS Y SERVICIOS PÚBLICOS /	NOMBRE DEL INDICADOR :	PORCENTAJE DE INFORMES REALIZADOS RESPECTO A LAS ACCIONES QUE SE EJECUTARON PARA LA MEJORA DEL MUNICIPIO EJECUTADAS.	DIMENCIÓN A MEDIR:	EFICIENCIA
<b>EJE / OBJETIVO DE ALINEACIÓN CON EL PLAN ESTATAL DE DESARROLLO 2019 - 2024</b>	4. DISMINUCIÓN DE LAS DESIGUALDADES	DESCRIPCIÓN DEL INDICADOR	INFORMES REALIZADOS RESPECTO AL TOTAL PROGRAMADO PARA SU REALIZACIÓN	TIPO DE INDICADOR	GESTIÓN
<b>EJE / OBJETIVO DEL PLAN DE DESARROLLO MUNICIPAL 2022 - 2024</b>	EJE 1. BIENESTAR Y DESARROLLO SOCIAL EN QUIMIXTLÁN	MÉTODO DE CÁLCULO	(VI/V2) *100	FRECUENCIA DE MEDICIÓN	TRIMESTRAL
<b>PRIORIDADES / RUBRO DE GASTO</b>	FAISMUN /	UNIDAD DE MEDIDA	PORCENTAJE		
<b>NÚMERO ASIGANDO DEL SISTEMA CONTABLE DEL PROGRAMA PRESUPUESTARIO</b>	8036				

**4. DETERMINACIÓN DE METAS**

EN EL INDICADOR PRESENTA LAS SIGUIENTES CUALIDADES					LÍNEA BASE		META Y PERIODO DE CUMPLIMIENTO				
CLARIDAD	RELEVANCIA	ECONOMÍA	MONITOREABLE	ADECUADO	VALOR	AÑO	VALOR DEL PERIODO (PROGRAMADO ANUAL EN EL EJERCICIO FISCAL VIGENTE)	AÑO (EJERCICIO O FISCAL VIGENTE)	PORCENTAJE DE CUMPLIMIENTO CON RESPECTO DEL VALOR BASE (EL VALOR QUE SE PRETENDE LOGRAR AL FINALIZAR EL EJERCICIO FISCAL CORRESPONDIENTE)		COMPORTAMIENTO DEL INDICADOR HACIA LA META
SI	SI	SI	SI	SI	0	2022	100%				REGULAR
<b>JUSTIFICACIÓN DE LAS CARACTERÍSTICAS</b>	ES CLARO PORQUE SU REDACCIÓN NO DEJA DUDAS SOBRE LO QUE MIDE. ES RELEVANTE PORQUE SU MEDICIÓN PERMITE CONOCER INFORMACIÓN IMPORTANTE. AL RECABARSE LOS DATOS A TRAVÉS DE DOCUMENTOS GENERADOS INTERNAMENTE POR LAS ÁREAS, ES ECONÓMICO Y MONITOREABLE. ES ADECUADO PORQUE PROVEE LAS SUFICIENTES BASES PARA SABER QUE SE MEDIRÁ.				FACTIBILIDAD DE LA META		FACTIBLE		PARAMETROS DE SEMAFORIZACIÓN		
<b>RESPONSABLE DEL INDICADOR</b>	DIRECCIÓN DE DESARROLLO URBANO, OBRAS PÚBLICAS Y SERVICIOS PÚBLICOS / REGIDURÍA DE DESARROLLO URBANO, OBRAS Y SERVICIOS PÚBLICOS /								VERDE	AMARILLO	ROJO

**5. CARACTERÍSTICAS DE LAS VARIABLES (METADATOS)**

VARIABLE 1		VARIABLE 2									
<b>NOMBRE DE LA VARIABLE:</b>	INFORMES REALIZADOS	<b>NOMBRE DE LA VARIABLE:</b>	INFORMES PROGRAMADOS								
<b>DESCRIPCIÓN DE LA VARIABLE:</b>	NÚMERO DE INFORMES REALIZADOS	<b>DESCRIPCIÓN DE LA VARIABLE:</b>	CANTIDAD DE INFORMES PROGRAMADOS PARA SU REALIZACIÓN								
<b>FUENTES (MEDIOS DE VERIFICACIÓN):</b>	PÁGINA DE INTERNET DEL H. AYUNTAMIENTO, INFORMES DE GOBIERNO, INFORMES O REPORTES DE CADA ÁREA, BITÁCORAS, REPORTES FOTOGRÁFICOS, EXPEDIENTES DEL ARCHIVO.	<b>FUENTES (MEDIOS DE VERIFICACIÓN):</b>	PÁGINA DE INTERNET DEL H. AYUNTAMIENTO, INFORMES DE GOBIERNO, INFORMES O REPORTES DE CADA ÁREA, BITÁCORAS, REPORTES FOTOGRÁFICOS, EXPEDIENTES DEL ARCHIVO.								
<b>UNIDAD DE MEDIDA:</b>	INFORMES	<b>UNIDAD DE MEDIDA:</b>	INFORMES								
<b>CALENDARIZACIÓN DE LO PROGRAMADO DE LA VARIABLE 1</b>		<b>CALENDARIZACIÓN DE LO PROGRAMADO DE LA VARIABLE 2</b>									
ENE	FEB	MAR	ABR	MAY	JUN	JUL	AGO	SEP	OCT	NOV	DIC
0	0	1	0	0	1	0	0	1	0	0	1
<b>FRECUENCIA DE MEDICIÓN DE LA VARIABLE:</b>		TRIMESTRAL		<b>FRECUENCIA DE MEDICIÓN DE LA VARIABLE:</b>		TRIMESTRAL					
<b>DESAGREGACIÓN GEOGRÁFICA:</b>		MUNICIPIO DE QUIMIXTLÁN		<b>DESAGREGACIÓN GEOGRÁFICA:</b>							

**6. INFORME DE CUMPLIMIENTO ANUAL DE LAS VARIABLES**

SEGUIMIENTO DE LO REALIZADO DE LA VARIABLE 1												SEGUIMIENTO DE LO REALIZADO DE LA VARIABLE 2											
ENE	FEB	MAR	ABR	MAY	JUN	JUL	AGO	SEP	OCT	NOV	DIC	ENE	FEB	MAR	ABR	MAY	JUN	JUL	AGO	SEP	OCT	NOV	DIC
0	0	1										0	0	1	0	0	1	0	0	1	0	0	1
<b>DESCRIPCIÓN DE LOS RESULTADOS OBTENIDOS DE LA VARIABLE 1</b>												<b>DESCRIPCIÓN DE LOS RESULTADOS OBTENIDOS DE LA VARIABLE 2</b>											



H. Ayuntamiento de Quimixtlán  
Clave 19/10

Fichas Técnicas de Indicadores 1er Trimestre 2023

# Programa 4. Ejecución de Recursos FORTAMUN.

José Martínez Pimentel  
Presidente Municipal Sustituto



**1. DATOS DE IDENTIFICACIÓN DEL PROGRAMA PRESUPUESTARIO**

**2. DATOS DE IDENTIFICACIÓN DEL INDICADOR**

<b>NOMBRE DEL PROGRAMA PRESUPUESTARIO (PP)</b>	<b>EJECUCIÓN DE RECURSOS FORTAMUN</b>	<b>NIVEL</b>	<b>FIN</b>		
<b>DEPENDENCIA / DIRECCIÓN / UNIDAD RESPONSABLE</b>	DIRECCIÓN DE DESARROLLO URBANO, OBRAS PÚBLICAS Y SERVICIOS PÚBLICOS/ REGIDURÍA DE DESARROLLO URBANO, OBRAS Y SERVICIOS PÚBLICOS/ REGIDURÍA DE GOBERNACIÓN, JUSTICIA Y SEGURIDAD PÚBLICA/	<b>NOMBRE DEL INDICADOR:</b>	<b>PORCENTAJE DE RECURSOS FORTAMUN EJERCIDOS.</b>	<b>DIMENCIÓN A MEDIR:</b>	<b>EFICACIA</b>
<b>EJE / OBJETIVO DE ALINEACIÓN CON EL PLAN ESTATAL DE DESARROLLO 2019 - 2024</b>	<b>4. DISMINUCIÓN DE LAS DESIGUALDADES</b>	<b>DESCRIPCIÓN DEL INDICADOR</b>	<b>RECURSOS EJERCIDOS RESPECTO AL TOTAL DE RECURSOS FORTAMUN DISPONIBLES.</b>	<b>TIPO DE INDICADOR</b>	<b>ESTRATÉGICO</b>
<b>EJE / OBJETIVO DEL PLAN DE DESARROLLO MUNICIPAL 2022 - 2024</b>	<b>EJE 1. BIENESTAR Y DESARROLLO SOCIAL EN QUIMIXTLÁN</b>	<b>MÉTODO DE CÁLCULO</b>	<b>(V1/V2) *100</b>	<b>FRECUENCIA DE MEDICIÓN</b>	<b>ANUAL</b>
<b>PRIORIDADES / RUBRO DE GASTO</b>	<b>FORTAMUN /</b>	<b>UNIDAD DE MEDIDA</b>	<b>PORCENTAJE</b>		
<b>NÚMERO ASIGNANDO DEL SISTEMA CONTABLE DEL PROGRAMA PRESUPUESTARIO</b>	<b>8037</b>				

**4. DETERMINACIÓN DE METAS**

EN EL INDICADOR PRESENTA LAS SIGUIENTES CUALIDADES					LÍNEA BASE		META Y PERIODO DE CUMPLIMIENTO				
CLARIDAD	RELEVANCIA	ECONOMÍA	MONITOREABLE	ADECUADO	VALOR	AÑO	VALOR DEL PERIODO (PROGRAMADO ANUAL EN EL EJERCICIO FISCAL VIGENTE)	AÑO (EJERCICIO O FISCAL VIGENTE)	PORCENTAJE DE CUMPLIMIENTO CON RESPECTO DEL VALOR BASE (EL VALOR QUE SE PRETENDE LOGRAR AL FINALIZAR EL EJERCICIO FISCAL CORRESPONDIENTE)		COMPORTAMIENTO DEL INDICADOR HACIA LA META
SI	SI	SI	SI	SI	0	2022	100%				REGULAR
<b>JUSTIFICACIÓN DE LAS CARACTERÍSTICAS</b>	ES CLARO PORQUE SU REDACCIÓN NO DEJA DUDAS SOBRE LO QUE MIDE. ES RELEVANTE PORQUE SU MEDICIÓN PERMITE CONOCER INFORMACIÓN IMPORTANTE. AL RECABARSE LOS DATOS A TRAVÉS DE DOCUMENTOS GENERADOS INTERNAMENTE POR LAS ÁREAS, ES ECONÓMICO Y MONITOREABLE. ES ADECUADO PORQUE PROVEE LAS SUFICIENTES BASES PARA SABER QUE SE MEDIRÁ.				<b>FACTIBILIDAD DE LA META</b>		<b>FACTIBLE</b>		<b>PARAMETROS DE SEMAFORIZACIÓN</b>		
<b>RESPONSABLE DEL INDICADOR</b>	<b>DIRECCIÓN DE DESARROLLO URBANO, OBRAS PÚBLICAS Y SERVICIOS PÚBLICOS / REGIDURÍA DE DESARROLLO URBANO, OBRAS Y SERVICIOS PÚBLICOS/ REGIDURÍA DE GOBERNACIÓN, JUSTICIA Y SEGURIDAD PÚBLICA/</b>								<b>VERDE</b>	<b>AMARILLO</b>	<b>ROJO</b>

**5. CARACTERÍSTICAS DE LAS VARIABLES (METADATOS)**

VARIABLE 1													VARIABLE 2												
<b>NOMBRE DE LA VARIABLE:</b>						<b>RECURSOS EJERCIDOS</b>						<b>NOMBRE DE LA VARIABLE:</b>						<b>RECURSOS DISPONIBLES</b>							
<b>DESCRIPCIÓN DE LA VARIABLE:</b>						<b>RECURSOS QUE FUERON EJERCIDOS</b>						<b>DESCRIPCIÓN DE LA VARIABLE:</b>						<b>RECURSOS TOTALES DEL FORTAMUN DISPONIBLES PARA SU UTILIZACIÓN</b>							
<b>FUENTES (MEDIOS DE VERIFICACIÓN):</b>						<b>PÁGINA DE INTERNET DEL H. AYUNTAMIENTO, INFORMES DE GOBIERNO, INFORMES O REPORTES DE CADA ÁREA, BITÁCORAS, REPORTES FOTOGRÁFICOS, EXPEDIENTES DEL ARCHIVO.</b>						<b>FUENTES (MEDIOS DE VERIFICACIÓN):</b>						<b>PÁGINA DE INTERNET DEL H. AYUNTAMIENTO, INFORMES DE GOBIERNO, INFORMES O REPORTES DE CADA ÁREA, BITÁCORAS, REPORTES FOTOGRÁFICOS, EXPEDIENTES DEL ARCHIVO.</b>							
<b>UNIDAD DE MEDIDA:</b>						<b>PESOS</b>						<b>UNIDAD DE MEDIDA:</b>						<b>PESOS</b>							
<b>CALENDARIZACIÓN DE LO PROGRAMADO DE LA VARIABLE 1</b>													<b>CALENDARIZACIÓN DE LO PROGRAMADO DE LA VARIABLE 2</b>												
ENE	FEB	MAR	ABR	MAY	JUN	JUL	AGO	SEP	OCT	NOV	DIC	ENE	FEB	MAR	ABR	MAY	JUN	JUL	AGO	SEP	OCT	NOV	DIC		
0	0	1	0	0	1	0	0	1	0	0	1	0	0	1	0	0	1	0	0	1	0	0	1		
<b>FRECUENCIA DE MEDICIÓN DE LA VARIABLE:</b>						<b>ANUAL</b>						<b>FRECUENCIA DE MEDICIÓN DE LA VARIABLE:</b>						<b>ANUAL</b>							
<b>DESAGREGACIÓN GEOGRÁFICA:</b>						<b>MUNICIPIO DE QUIMIXTLÁN</b>						<b>DESAGREGACIÓN GEOGRÁFICA:</b>						<b>MUNICIPIO DE QUIMIXTLÁN</b>							

**6. INFORME DE CUMPLIMIENTO ANUAL DE LAS VARIABLES**

SEGUIMIENTO DE LO REALIZADO DE LA VARIABLE 1												SEGUIMIENTO DE LO REALIZADO DE LA VARIABLE 2											
ENE	FEB	MAR	ABR	MAY	JUN	JUL	AGO	SEP	OCT	NOV	DIC	ENE	FEB	MAR	ABR	MAY	JUN	JUL	AGO	SEP	OCT	NOV	DIC
0	0	1										0	0	1	0	0	1	0	0	1	0	0	1
<b>DESCRIPCIÓN DE LOS RESULTADOS OBTENIDOS DE LA VARIABLE 1</b>												<b>DESCRIPCIÓN DE LOS RESULTADOS OBTENIDOS DE LA VARIABLE 2</b>											



**1. DATOS DE IDENTIFICACIÓN DEL PROGRAMA PRESUPUESTARIO**

**2. DATOS DE IDENTIFICACIÓN DEL INDICADOR**

<b>NOMBRE DEL PROGRAMA PRESUPUESTARIO (PP)</b>	<b>EJECUCIÓN DE RECURSOS FORTAMUN</b>	<b>NIVEL</b>	<b>PROPOSITO</b>		
<b>DEPENDENCIA / DIRECCIÓN / UNIDAD RESPONSABLE</b>	DIRECCIÓN DE DESARROLLO URBANO, OBRAS PÚBLICAS Y SERVICIOS PÚBLICOS / REGIDURÍA DE DESARROLLO URBANO, OBRAS Y SERVICIOS PÚBLICOS / REGIDURÍA DE GOBERNACIÓN, JUSTICIA Y SEGURIDAD PÚBLICA /	<b>NOMBRE DEL INDICADOR:</b>	<b>PORCENTAJE DE PROYECTOS APLICADOS PARA EL EJERCICIO DE LOS RECURSOS FORTAMUN-DF</b>	<b>DIMENCIÓN A MEDIR:</b>	<b>EFICACIA</b>
<b>EJE / OBJETIVO DE ALINEACIÓN CON EL PLAN ESTATAL DE DESARROLLO 2019 - 2024</b>	<b>4. DISMINUCIÓN DE LAS DESIGUALDADES</b>	<b>DESCRIPCIÓN DEL INDICADOR</b>		<b>TIPO DE INDICADOR</b>	<b>ESTRATÉGICO</b>
<b>EJE / OBJETIVO DEL PLAN DE DESARROLLO MUNICIPAL 2022 - 2024</b>	<b>EJE 1. BIENESTAR Y DESARROLLO SOCIAL EN QUIMIXTLÁN</b>	<b>MÉTODO DE CÁLCULO</b>	<b>(V1/V2) * 100</b>	<b>FRECUENCIA DE MEDICIÓN</b>	<b>SEMESTRAL</b>
<b>PRIORIDADES / RUBRO DE GASTO</b>	<b>FORTAMUN /</b>	<b>UNIDAD DE MEDIDA</b>	<b>PORCENTAJE</b>		
<b>NÚMERO ASIGNANDO DEL SISTEMA CONTABLE DEL PROGRAMA PRESUPUESTARIO</b>	<b>8037</b>				

**4. DETERMINACIÓN DE METAS**

EN EL INDICADOR PRESENTA LAS SIGUIENTES CUALIDADES					LÍNEA BASE		META Y PERÍODO DE CUMPLIMIENTO				
CLARIDAD	RELEVANCIA	ECONOMÍA	MONITOREABLE	ADECUADO	VALOR	AÑO	VALOR DEL PERÍODO (PROGRAMADO ANUAL EN EL EJERCICIO FISCAL VIGENTE)	AÑO (EJERCICIO FISCAL VIGENTE)	PORCENTAJE DE CUMPLIMIENTO CON RESPECTO DEL VALOR BASE (EL VALOR QUE SE PRETENDE LOGRAR AL FINALIZAR EL EJERCICIO FISCAL CORRESPONDIENTE)	COMPORTAMIENTO DEL INDICADOR HACIA LA META	
SI	SI	SI	SI	SI	0	2022	100%			REGULAR	
<b>JUSTIFICACIÓN DE LAS CARACTERÍSTICAS</b>	ES CLARO PORQUE SU REDACCIÓN NO DEJA DUDAS SOBRE LO QUE MIDE. ES RELEVANTE PORQUE SU MEDICIÓN PERMITE CONOCER INFORMACIÓN IMPORTANTE. AL RECABARSE LOS DATOS A TRAVÉS DE DOCUMENTOS GENERADOS INTERNAMENTE POR LAS ÁREAS, ES ECONÓMICO Y MONITOREABLE. ES ADECUADO PORQUE PROVEE LAS SUFICIENTES BASES PARA SABER QUE SE MEDIRÁ.				<b>FACTIBILIDAD DE LA META</b>		<b>FACTIBLE</b>		<b>PARAMETROS DE SEMAFORIZACIÓN</b>		
<b>RESPONSABLE DEL INDICADOR</b>	DIRECCIÓN DE DESARROLLO URBANO, OBRAS PÚBLICAS Y SERVICIOS PÚBLICOS / REGIDURÍA DE DESARROLLO URBANO, OBRAS Y SERVICIOS PÚBLICOS / REGIDURÍA DE GOBERNACIÓN, JUSTICIA Y SEGURIDAD PÚBLICA /										

**5. CARACTERÍSTICAS DE LAS VARIABLES (METADATOS)**

VARIABLE 1													VARIABLE 2												
<b>NOMBRE DE LA VARIABLE:</b>	PROYECTOS APLICADOS												<b>NOMBRE DE LA VARIABLE:</b>	PROYECTOS PROGRAMADOS											
<b>DESCRIPCIÓN DE LA VARIABLE:</b>	PROYECTOS APLICADOS CON RECURSOS FORTAMUN												<b>DESCRIPCIÓN DE LA VARIABLE:</b>	CANTIDAD TOTAL DE PROYECTOS PROGRAMADOS PARA SER APLICADOS CON RECURSOS FORTAMUN											
<b>FUENTES (MEDIOS DE VERIFICACIÓN):</b>	PÁGINA DE INTERNET DEL H. AYUNTAMIENTO, INFORMES DE GOBIERNO, INFORMES O REPORTES DE CADA ÁREA, BITÁCORAS, REPORTES FOTOGRÁFICOS, EXPEDIENTES DEL ARCHIVO.												<b>FUENTES (MEDIOS DE VERIFICACIÓN):</b>	PÁGINA DE INTERNET DEL H. AYUNTAMIENTO, INFORMES DE GOBIERNO, INFORMES O REPORTES DE CADA ÁREA, BITÁCORAS, REPORTES FOTOGRÁFICOS, EXPEDIENTES DEL ARCHIVO.											
<b>UNIDAD DE MEDIDA:</b>	PROYECTOS												<b>UNIDAD DE MEDIDA:</b>	PROYECTOS											
<b>CALENDARIZACIÓN DE LO PROGRAMADO DE LA VARIABLE 1</b>													<b>CALENDARIZACIÓN DE LO PROGRAMADO DE LA VARIABLE 2</b>												
ENE	FEB	MAR	ABR	MAY	JUN	JUL	AGO	SEP	OCT	NOV	DIC	ENE	FEB	MAR	ABR	MAY	JUN	JUL	AGO	SEP	OCT	NOV	DIC		
2	2	2	4	2	8	3	2	2	4	2	6	2	2	2	4	2	8	3	2	2	4	2	6		
<b>FRECUENCIA DE MEDICIÓN DE LA VARIABLE:</b>													<b>FRECUENCIA DE MEDICIÓN DE LA VARIABLE:</b>												
SEMESTRAL													SEMESTRAL												
<b>DESAGREGACIÓN GEOGRÁFICA:</b>													<b>DESAGREGACIÓN GEOGRÁFICA:</b>												
MUNICIPIO DE QUIMIXTLÁN													MUNICIPIO DE QUIMIXTLÁN												

**6. INFORME DE CUMPLIMIENTO ANUAL DE LAS VARIABLES**

SEGUIMIENTO DE LO REALIZADO DE LA VARIABLE 1													SEGUIMIENTO DE LO REALIZADO DE LA VARIABLE 2												
ENE	FEB	MAR	ABR	MAY	JUN	JUL	AGO	SEP	OCT	NOV	DIC	ENE	FEB	MAR	ABR	MAY	JUN	JUL	AGO	SEP	OCT	NOV	DIC		
2	2	2										2	2	2	4	2	8	3	2	2	4	2	6		
<b>DESCRIPCIÓN DE LOS RESULTADOS OBTENIDOS DE LA VARIABLE 1</b>													<b>DESCRIPCIÓN DE LOS RESULTADOS OBTENIDOS DE LA VARIABLE 2</b>												





HONORABLE AYUNTAMIENTO DE:	QUIMIXTLÁN	PUEBLA.
2021 - 2024		
PROGRAMA PRESUPUESTARIO 2023		
FICHA TÉCNICA DE LOS INDICADORES		
NOMBRE DEL PROGRAMA:	EJECUCIÓN DE RECURSOS FORTAMUN	

**1. DATOS DE IDENTIFICACIÓN DEL PROGRAMA PRESUPUESTARIO**

<b>NOMBRE DEL PROGRAMA PRESUPUESTARIO (PP)</b>	<b>EJECUCIÓN DE RECURSOS FORTAMUN</b>	<b>NIVEL</b>	<b>COMPONENTE 1</b>		
<b>DEPENDENCIA / DIRECCIÓN / UNIDAD RESPONSABLE</b>	DIRECCIÓN DE DESARROLLO URBANO, OBRAS PÚBLICAS Y SERVICIOS PÚBLICOS / REGIDURÍA DE DESARROLLO URBANO, OBRAS Y SERVICIOS PÚBLICOS / REGIDURÍA DE GOBERNACIÓN, JUSTICIA Y SEGURIDAD PÚBLICA /	<b>NOMBRE DEL INDICADOR:</b>	PORCENTAJE DE INFORMES DE PROYECTOS DE INFRAESTRUCTURA URBANA PARA EL MUNICIPIO REALIZADOS	<b>DIMENSIÓN A MEDIR:</b>	<b>EFICIENCIA</b>
<b>EJE / OBJETIVO DE ALINEACIÓN CON EL PLAN ESTATAL DE DESARROLLO 2019 - 2024</b>	4. DISMINUCIÓN DE LAS DESIGUALDADES	<b>DESCRIPCIÓN DEL INDICADOR</b>	INFORMES REALIZADOS RESPECTO AL TOTAL DE INFORMES PROGRAMADOS	<b>TIPO DE INDICADOR</b>	<b>GESTIÓN</b>
<b>EJE / OBJETIVO DEL PLAN DE DESARROLLO MUNICIPAL 2022 - 2024</b>	EJE 1. BIENESTAR Y DESARROLLO SOCIAL EN QUIMIXTLÁN	<b>MÉTODO DE CÁLCULO</b>	(VI/V2) *100	<b>FRECUENCIA DE MEDICIÓN</b>	<b>TRIMESTRAL</b>
<b>PRIORIDADES / RUBRO DE GASTO</b>	FORTAMUN /	<b>UNIDAD DE MEDIDA</b>	PORCENTAJE		
<b>NÚMERO ASIGNANDO DEL SISTEMA CONTABLE DEL PROGRAMA PRESUPUESTARIO</b>	8037				

**4. DETERMINACIÓN DE METAS**

EN EL INDICADOR PRESENTA LAS SIGUIENTES CUALIDADES					LÍNEA BASE		META Y PERIODO DE CUMPLIMIENTO				
CLARIDAD	RELEVANCIA	ECONOMÍA	MONITOREABLE	ADECUADO	VALOR	AÑO	VALOR DEL PERIODO (PROGRAMADO ANUAL EN EL EJERCICIO FISCAL VIGENTE)	AÑO (EJERCICIO FISCAL VIGENTE)	PORCENTAJE DE CUMPLIMIENTO CON RESPECTO DEL VALOR BASE (EL VALOR QUE SE PRETENDE LOGRAR AL FINALIZAR EL EJERCICIO FISCAL CORRESPONDIENTE)	COMPORTAMIENTO DEL INDICADOR HACIA LA META	
SI	SI	SI	SI	SI	0	2022	100%			REGULAR	
<b>JUSTIFICACIÓN DE LAS CARACTERÍSTICAS</b>	ES CLARO PORQUE NO SU REDACCIÓN NO DEJA DUDAS SOBRE LO QUE MIDE. ES RELEVANTE PORQUE SU MEDICIÓN PERMITE CONOCER INFORMACIÓN IMPORTANTE. AL RECABARSE LOS DATOS A TRAVÉS DE DOCUMENTOS GENERADOS INTERNAMENTE POR LAS ÁREAS, ES ECONÓMICO Y MONITOREABLE. ES ADECUADO PORQUE PROVEE LAS SUFICIENTES BASES PARA SABER QUE SE MEDIRÁ.				FACTIBILIDAD DE LA META		FACTIBLE	PARAMETROS DE SEMAFORIZACIÓN			
<b>RESPONSABLE DEL INDICADOR</b>	DIRECCIÓN DE DESARROLLO URBANO, OBRAS PÚBLICAS Y SERVICIOS PÚBLICOS / DIRECCIÓN DE SEGURIDAD PÚBLICA / REGIDURÍA DE DESARROLLO URBANO, OBRAS Y SERVICIOS PÚBLICOS / REGIDURÍA DE GOBERNACIÓN, JUSTICIA Y SEGURIDAD PÚBLICA /										

**5. CARACTERÍSTICAS DE LAS VARIABLES (METADATOS)**

VARIABLE 1													VARIABLE 2												
<b>NOMBRE DE LA VARIABLE:</b>						INFORMES REALIZADOS						<b>NOMBRE DE LA VARIABLE:</b>						INFORMES PROGRAMADOS							
<b>DESCRIPCIÓN DE LA VARIABLE:</b>						NÚMERO DE INFORMES REALIZADOS						<b>DESCRIPCIÓN DE LA VARIABLE:</b>						CANTIDAD TOTAL DE INFORMES PROGRAMADOS PARA SU REALIZACIÓN							
<b>FUENTES (MEDIOS DE VERIFICACIÓN):</b>						PÁGINA DE INTERNET DEL H. AYUNTAMIENTO, INFORMES DE GOBIERNO, INFORMES O REPORTES DE CADA ÁREA, BITÁCORAS, REPORTES FOTOGRAFICOS, EXPEDIENTES DEL ARCHIVO.						<b>FUENTES (MEDIOS DE VERIFICACIÓN):</b>						PÁGINA DE INTERNET DEL H. AYUNTAMIENTO, INFORMES DE GOBIERNO, INFORMES O REPORTES DE CADA ÁREA, BITÁCORAS, REPORTES FOTOGRAFICOS, EXPEDIENTES DEL ARCHIVO.							
<b>UNIDAD DE MEDIDA:</b>						INFORMES						<b>UNIDAD DE MEDIDA:</b>						INFORMES							
<b>CALENDARIZACIÓN DE LO PROGRAMADO DE LA VARIABLE 1</b>													<b>CALENDARIZACIÓN DE LO PROGRAMADO DE LA VARIABLE 2</b>												
ENE	FEB	MAR	ABR	MAY	JUN	JUL	AGO	SEP	OCT	NOV	DIC	ENE	FEB	MAR	ABR	MAY	JUN	JUL	AGO	SEP	OCT	NOV	DIC		
0	0	0	0	0	6	0	0	0	2	0	4	0	0	0	0	0	6	0	0	0	2	0	4		
<b>FRECUENCIA DE MEDICIÓN DE LA VARIABLE:</b>						TRIMESTRAL						<b>FRECUENCIA DE MEDICIÓN DE LA VARIABLE:</b>						TRIMESTRAL							
<b>DESAGREGACIÓN GEOGRÁFICA:</b>						MUNICIPIO DE QUIMIXTLÁN						<b>DESAGREGACIÓN GEOGRÁFICA:</b>						MUNICIPIO DE QUIMIXTLÁN							

**6. INFORME DE CUMPLIMIENTO ANUAL DE LAS VARIABLES**

<b>SEGUIMIENTO DE LO REALIZADO DE LA VARIABLE 1</b>												<b>SEGUIMIENTO DE LO REALIZADO DE LA VARIABLE 2</b>											
ENE	FEB	MAR	ABR	MAY	JUN	JUL	AGO	SEP	OCT	NOV	DIC	ENE	FEB	MAR	ABR	MAY	JUN	JUL	AGO	SEP	OCT	NOV	DIC
0	0	0										0	0	0	0	0	6	0	0	0	2	0	4
<b>DESCRIPCIÓN DE LOS RESULTADOS OBTENIDOS DE LA VARIABLE 1</b>												<b>DESCRIPCIÓN DE LOS RESULTADOS OBTENIDOS DE LA VARIABLE 2</b>											



**1. DATOS DE IDENTIFICACIÓN DEL PROGRAMA PRESUPUESTARIO**

**2. DATOS DE IDENTIFICACIÓN DEL INDICADOR**

<b>NOMBRE DEL PROGRAMA PRESUPUESTARIO (PP)</b>	EJECUCIÓN DE RECURSOS FORTAMUN	NIVEL	COMPONENTE 2		
<b>DEPENDENCIA / DIRECCIÓN / UNIDAD RESPONSABLE</b>	DIRECCIÓN DE DESARROLLO URBANO, OBRAS PÚBLICAS Y SERVICIOS PÚBLICOS / REGIDURÍA DE DESARROLLO URBANO, OBRAS Y SERVICIOS PÚBLICOS / REGIDURÍA DE GOBERNACIÓN, JUSTICIA Y SEGURIDAD PÚBLICA /	NOMBRE DEL INDICADOR :	PORCENTAJE DE INFORMES DE LAS LABORES REALIZADAS PARA EL FORTALECIMIENTO DE LA SEGURIDAD PÚBLICA PRESENTADOS.	DIMENCIÓN A MEDIR:	EFICACIA
<b>EJE / OBJETIVO DE ALINEACIÓN CON EL PLAN ESTATAL DE DESARROLLO 2019 - 2024</b>	4. DISMINUCIÓN DE LAS DESIGUALDADES	DESCRIPCIÓN DEL INDICADOR	INFORMES	TIPO DE INDICADOR	GESTIÓN
<b>EJE / OBJETIVO DEL PLANE DE DESARROLLO MUNICIPAL 2022 - 2024</b>	EJE 1. BIENESTAR Y DESARROLLO SOCIAL EN QUIMIXTLÁN	MÉTODO DE CÁLCULO	(V1/V2) *100	FRECUENCIA DE MEDICIÓN	TRIMESTRAL
<b>PRIORIDADES / RUBRO DE GASTO</b>	FORTAMUN /	UNIDAD DE MEDIDA	PORCENTAJE		
<b>NÚMERO ASIGANDO DEL SISTEMA CONTABLE DEL PROGRAMA PRESUPUESTARIO</b>	8037				

**4. DETERMINACIÓN DE METAS**

EN EL INDICADOR PRESENTA LAS SIGUIENTES CUALIDADES					LÍNEA BASE		META Y PERIODO DE CUMPLIMIENTO				
CLARIDAD	RELEVANCIA	ECONOMÍA	MONITOREABLE	ADECUADO	VALOR	AÑO	VALOR DEL PERIODO (PROGRAMADO ANUAL EN EL EJERCICIO FISCAL VIGENTE)	AÑO (EJERCICIO O FISCAL VIGENTE)	PORCENTAJE DE CUMPLIMIENTO CON RESPECTO DEL VALOR BASE (EL VALOR QUE SE PRETENDE LOGRAR AL FINALIZAR EL EJERCICIO FISCAL CORRESPONDIENTE)		COMPORTEMIENTO DEL INDICADOR HACIA LA META
SI	SI	SI	SI	SI	0	2022	100%				REGULAR
JUSTIFICACIÓN DE LAS CARACTERÍSTICAS					FACTIBILIDAD DE LA META		FACTIBLE		PARAMETROS DE SEMAFORIZACIÓN		
RESPONSABLE DEL INDICADOR									VERDE	AMARILLO	ROJO

**5. CARACTERÍSTICAS DE LAS VARIABLES (METADATOS)**

VARIABLE 1												VARIABLE 2											
NOMBRE DE LA VARIABLE:						INFORMES REALIZADOS						NOMBRE DE LA VARIABLE:						INFORMES PROGRAMADOS					
DESCRIPCIÓN DE LA VARIABLE:						NÚMERO DE INFORMES REALIZADOS						DESCRIPCIÓN DE LA VARIABLE:						CANTIDAD TOTAL DE INFORMES PROGRAMADOS PARA SU REALIZACIÓN					
FUENTES (MEDIOS DE VERIFICACIÓN):						PÁGINA DE INTERNET DEL H. AYUNTAMIENTO, INFORMES DE GOBIERNO, INFORMES O REPORTES DE CADA ÁREA, BITÁCORAS, REPORTES FOTOGRÁFICOS, EXPEDIENTES DEL ARCHIVO.						FUENTES (MEDIOS DE VERIFICACIÓN):						PÁGINA DE INTERNET DEL H. AYUNTAMIENTO, INFORMES DE GOBIERNO, INFORMES O REPORTES DE CADA ÁREA, BITÁCORAS, REPORTES FOTOGRÁFICOS, EXPEDIENTES DEL ARCHIVO.					
UNIDAD DE MEDIDA:						INFORMES						UNIDAD DE MEDIDA:						INFORMES					
CALENDARIZACIÓN DE LO PROGRAMADO DE LA VARIABLE 1												CALENDARIZACIÓN DE LO PROGRAMADO DE LA VARIABLE 2											
ENE	FEB	MAR	ABR	MAY	JUN	JUL	AGO	SEP	OCT	NOV	DIC	ENE	FEB	MAR	ABR	MAY	JUN	JUL	AGO	SEP	OCT	NOV	DIC
0	0	0	1	0	0	1	0	0	0	0	0	0	0	0	1	0	0	1	0	0	0	0	0
FRECUENCIA DE MEDICIÓN DE LA VARIABLE:						TRIMESTRAL						FRECUENCIA DE MEDICIÓN DE LA VARIABLE:						TRIMESTRAL					
DESAGREGACIÓN GEOGRÁFICA:						MUNICIPIO DE QUIMIXTLÁN						DESAGREGACIÓN GEOGRÁFICA:						MUNICIPIO DE QUIMIXTLÁN					

**6. INFORME DE CUMPLIMIENTO ANUAL DE LAS VARIABLES**

SEGUIMIENTO DE LO REALIZADO DE LA VARIABLE 1												SEGUIMIENTO DE LO REALIZADO DE LA VARIABLE 2											
ENE	FEB	MAR	ABR	MAY	JUN	JUL	AGO	SEP	OCT	NOV	DIC	ENE	FEB	MAR	ABR	MAY	JUN	JUL	AGO	SEP	OCT	NOV	DIC
0	0	0										0	0	0	1	0	0	1	0	0	0	0	0
DESCRIPCIÓN DE LOS RESULTADOS OBTENIDOS DE LA VARIABLE 1												DESCRIPCIÓN DE LOS RESULTADOS OBTENIDOS DE LA VARIABLE 2											



**1. DATOS DE IDENTIFICACIÓN DEL PROGRAMA PRESUPUESTARIO**

<b>NOMBRE DEL PROGRAMA PRESUPUESTARIO (PP)</b>	EJECUCIÓN DE RECURSOS FORTAMUN
<b>DEPENDENCIA / DIRECCIÓN / UNIDAD RESPONSABLE</b>	DIRECCIÓN DE DESARROLLO URBANO, OBRAS PÚBLICAS Y SERVICIOS PÚBLICOS / REGIDURÍA DE DESARROLLO URBANO, OBRAS Y SERVICIOS PÚBLICOS / REGIDURÍA DE GOBERNACIÓN, JUSTICIA Y SEGURIDAD PÚBLICA /
<b>EJE / OBJETIVO DE ALINEACIÓN CON EL PLAN ESTATAL DE DESARROLLO 2019 - 2024</b>	4. DISMINUCIÓN DE LAS DESIGUALDADES
<b>EJE / OBJETIVO DEL PLAN DE DESARROLLO MUNICIPAL 2022 - 2024</b>	EJE 1. BIENESTAR Y DESARROLLO SOCIAL EN QUIMIXTLÁN
<b>PRIORIDADES / RUBRO DE GASTO</b>	FORTAMUN /
<b>NÚMERO ASIGANDO DEL SISTEMA CONTABLE DEL PROGRAMA PRESUPUESTARIO</b>	8037

**2. DATOS DE IDENTIFICACIÓN DEL INDICADOR**

<b>NOMBRE DEL INDICADOR:</b>	COMPONENTE 3	<b>DIMENSIÓN A MEDIR:</b>	EFICIENCIA
<b>DESCRIPCIÓN DEL INDICADOR</b>	ACCIÓNES EJECUTADAS RESPECTO AL TOTAL DE ACCIONES PROGRAMADAS.	<b>TIPO DE INDICADOR</b>	GESTIÓN
<b>MÉTODO DE CÁLCULO</b>	(VI/V2) * 100	<b>FRECUENCIA DE MEDICIÓN</b>	TRIMESTRAL
<b>UNIDAD DE MEDIDA</b>	PORCENTAJE		

**4. DETERMINACIÓN DE METAS**

EN EL INDICADOR PRESENTA LAS SIGUIENTES CUALIDADES					LÍNEA BASE		META Y PERIODO DE CUMPLIMIENTO				
CLARIDAD	RELEVANCIA	ECONOMÍA	MONITOREABLE	ADECUADO	VALOR	AÑO	VALOR DEL PERIODO (PROGRAMADO ANUAL EN EL EJERCICIO FISCAL VIGENTE)	AÑO (EJERCICIO FISCAL VIGENTE)	PORCENTAJE DE CUMPLIMIENTO CON RESPECTO DEL VALOR BASE (EL VALOR QUE SE PRETENDE LOGRAR AL FINALIZAR EL EJERCICIO FISCAL CORRESPONDIENTE)	COMPORTAMIENTO DEL INDICADOR HACIA LA META	
SI	SI	SI	SI	SI	0	2022	100%			REGULAR	
<b>JUSTIFICACIÓN DE LAS CARACTERÍSTICAS</b>	ES CLARO PORQUE SU REDACCIÓN NO DEJA DUDAS SOBRE LO QUE MIDE. ES RELEVANTE PORQUE SU MEDICIÓN PERMITE CONOCER INFORMACIÓN IMPORTANTE. AL RECABARSE LOS DATOS A TRAVÉS DE DOCUMENTOS GENERADOS INTERNAMENTE POR LAS ÁREAS, ES ECONÓMICO Y MONITOREABLE. ES ADECUADO PORQUE PROVEE LAS SUFICIENTES BASES PARA SABER QUE SE MEDIRÁ.					FACTIBILIDAD DE LA META	FACTIBLE	PARAMETROS DE SEMAFORIZACIÓN			
<b>RESPONSABLE DEL INDICADOR</b>	DIRECCIÓN DE DESARROLLO URBANO, OBRAS PÚBLICAS Y SERVICIOS PÚBLICOS / DIRECCIÓN DE SEGURIDAD PÚBLICA / REGIDURÍA DE DESARROLLO URBANO, OBRAS Y SERVICIOS PÚBLICOS / REGIDURÍA DE GOBERNACIÓN, JUSTICIA Y SEGURIDAD PÚBLICA /										

**5. CARACTERÍSTICAS DE LAS VARIABLES (METADATOS)**

VARIABLE 1													VARIABLE 2												
<b>NOMBRE DE LA VARIABLE:</b>						ACCIONES REALIZADAS						<b>NOMBRE DE LA VARIABLE:</b>						ACCIONES PROGRAMADAS							
<b>DESCRIPCIÓN DE LA VARIABLE:</b>						NÚMERO DE ACCIONES REALIZADAS						<b>DESCRIPCIÓN DE LA VARIABLE:</b>						CANTIDAD TOTAL DE ACCIONES PROGRAMADAS PARA SU REALIZACIÓN							
<b>FUENTES (MEDIOS DE VERIFICACIÓN):</b>						PÁGINA DE INTERNET DEL H. AYUNTAMIENTO, INFORMES DE GOBIERNO, INFORMES O REPORTES DE CADA ÁREA, BITÁCORAS, REPORTES FOTOGRÁFICOS, EXPEDIENTES DEL ARCHIVO.						<b>FUENTES (MEDIOS DE VERIFICACIÓN):</b>						PÁGINA DE INTERNET DEL H. AYUNTAMIENTO, INFORMES DE GOBIERNO, INFORMES O REPORTES DE CADA ÁREA, BITÁCORAS, REPORTES FOTOGRÁFICOS, EXPEDIENTES DEL ARCHIVO.							
<b>UNIDAD DE MEDIDA:</b>						ACCIONES						<b>UNIDAD DE MEDIDA:</b>						ACCIONES							
<b>CALENDARIZACIÓN DE LO PROGRAMADO DE LA VARIABLE 1</b>													<b>CALENDARIZACIÓN DE LO PROGRAMADO DE LA VARIABLE 2</b>												
ENE	FEB	MAR	ABR	MAY	JUN	JUL	AGO	SEP	OCT	NOV	DIC	ENE	FEB	MAR	ABR	MAY	JUN	JUL	AGO	SEP	OCT	NOV	DIC		
2	2	2	3	2	2	2	2	2	2	2	2	2	2	2	3	2	2	2	2	2	2	2	2		
<b>FRECUENCIA DE MEDICIÓN DE LA VARIABLE:</b>						TRIMESTRAL						<b>FRECUENCIA DE MEDICIÓN DE LA VARIABLE:</b>						TRIMESTRAL							
<b>DESAGREGACIÓN GEOGRÁFICA:</b>						MUNICIPIO DE QUIMIXTLÁN						<b>DESAGREGACIÓN GEOGRÁFICA:</b>						MUNICIPIO DE QUIMIXTLÁN							

**6. INFORME DE CUMPLIMIENTO ANUAL DE LAS VARIABLES**

SEGUIMIENTO DE LO REALIZADO DE LA VARIABLE 1												SEGUIMIENTO DE LO REALIZADO DE LA VARIABLE 2											
ENE	FEB	MAR	ABR	MAY	JUN	JUL	AGO	SEP	OCT	NOV	DIC	ENE	FEB	MAR	ABR	MAY	JUN	JUL	AGO	SEP	OCT	NOV	DIC
2	2	2										2	2	2	3	2	2	2	2	2	2	2	2
<b>DESCRIPCIÓN DE LOS RESULTADOS OBTENIDOS DE LA VARIABLE 1</b>												<b>DESCRIPCIÓN DE LOS RESULTADOS OBTENIDOS DE LA VARIABLE 2</b>											



H. Ayuntamiento de Quimixtlán  
Clave 19/10

Fichas Técnicas de Indicadores 1er Trimestre 2023

# Programa 5. Municipio seguro y Protección Civil.

José Martínez Pimentel  
Presidente Municipal Sustituto



**1. DATOS DE IDENTIFICACIÓN DEL PROGRAMA PRESUPUESTARIO**

**2. DATOS DE IDENTIFICACIÓN DEL INDICADOR**

<b>NOMBRE DEL PROGRAMA PRESUPUESTARIO (PP)</b>	MUNICIPIO SEGURO Y PROTECCIÓN CIVIL	<b>NIVEL</b>	FIN			
<b>DEPENDENCIA / DIRECCIÓN / UNIDAD RESPONSABLE</b>	DIRECCIÓN DE SEGURIDAD PÚBLICA / PROTECCIÓN CIVIL / REGIDURÍA DE GOBERNACIÓN, JUSTICIA Y SEGURIDAD PÚBLICA / SISTEMA MUNICIPAL DIF /	<b>NOMBRE DEL INDICADOR</b>	PORCENTAJE DE LOCALIDADES BENEFICIADAS CON ACCIONES EN MATERIA DE SEGURIDAD PÚBLICA Y PROTECCIÓN CIVIL.		<b>DIMENSIÓN A MEDIR:</b>	<b>EFICACIA</b>
<b>EJE / OBJETIVO DE ALINEACIÓN CON EL PLAN ESTATAL DE DESARROLLO 2019 - 2024</b>	1. SEGURIDAD PÚBLICA, JUSTICIA Y ESTADO DE DERECHO	<b>DESCRIPCIÓN DEL INDICADOR</b>	LOCALIDADES BENEFICIADAS RESPECTO AL TOTAL DE LOCALIDADES EXISTENTES		<b>TIPO DE INDICADOR</b>	<b>ESTRATÉGICO</b>
<b>EJE / OBJETIVO DEL PLAN DE DESARROLLO MUNICIPAL 2022 - 2024</b>	EJE 3. SEGURIDAD PARA TODOS.	<b>MÉTODO DE CÁLCULO</b>	(VI/V2) *100		<b>FRECUENCIA DE MEDICIÓN</b>	<b>ANUAL</b>
<b>PRIORIDADES / RUBRO DE GASTO</b>	FORTAMUN / PARTICIPACIONES /	<b>UNIDAD DE MEDIDA</b>	<b>PORCENTAJE</b>			
<b>NÚMERO ASIGNANDO DEL SISTEMA CONTABLE DEL PROGRAMA PRESUPUESTARIO</b>	8037					

**4. DETERMINACIÓN DE METAS**

EN EL INDICADOR PRESENTA LAS SIGUIENTES CUALIDADES					LÍNEA BASE		META Y PERIODO DE CUMPLIMIENTO				
CLARIDAD	RELEVANCIA	ECONOMÍA	MONITOREABLE	ADECUADO	VALOR	AÑO	VALOR DEL PERIODO (PROGRAMADO ANUAL EN EL EJERCICIO FISCAL VIGENTE)	AÑO (EJERCICIO O FISCAL VIGENTE)	PORCENTAJE DE CUMPLIMIENTO CON RESPECTO DEL VALOR BASE (EL VALOR QUE SE PRETENDE LOGRAR AL FINALIZAR EL EJERCICIO FISCAL CORRESPONDIENTE)	COMPORTAMIENTO DEL INDICADOR HACIA LA META	
SI	SI	SI	SI	SI	0	2022	100%			REGULAR	
<b>JUSTIFICACIÓN DE LAS CARACTERÍSTICAS</b>	ES CLARO PORQUE SU REDACCIÓN NO DEJA DUDAS SOBRE LO QUE MIDE. ES RELEVANTE PORQUE SU MEDICIÓN PERMITE CONOCER INFORMACIÓN IMPORTANTE. AL RECABARSE LOS DATOS A TRAVÉS DE DOCUMENTOS GENERADOS INTERNAMENTE POR LAS ÁREAS, ES ECONÓMICO Y MONITOREABLE. ES ADECUADO PORQUE PROVEE LAS SUFICIENTES BASES PARA SABER QUE SE MEDIRÁ.				<b>FACTIBILIDAD DE LA META</b>		<b>FACTIBLE</b>		<b>PARAMETROS DE SEMAFORIZACIÓN</b>		
<b>RESPONSABLE DEL INDICADOR</b>	DIRECCIÓN DE SEGURIDAD PÚBLICA / PROTECCIÓN CIVIL / REGIDURÍA DE GOBERNACIÓN, JUSTICIA Y SEGURIDAD PÚBLICA / SISTEMA MUNICIPAL DIF /										

**5. CARACTERÍSTICAS DE LAS VARIABLES (METADATOS)**

VARIABLE 1													VARIABLE 2												
<b>NOMBRE DE LA VARIABLE:</b>						LOCALIDADES BENEFICIADAS						<b>NOMBRE DE LA VARIABLE:</b>						TOTAL DE LOCALIDADES							
<b>DESCRIPCIÓN DE LA VARIABLE:</b>						NÚMERO DE LOCALIDADES BENEFICIADAS						<b>DESCRIPCIÓN DE LA VARIABLE:</b>						CANTIDAD TOTAL DE LOCALIDADES EXISTENTES EN EL MUNICIPIO							
<b>FUENTES (MEDIOS DE VERIFICACIÓN):</b>						PÁGINA DE INTERNET DEL H. AYUNTAMIENTO, INFORMES DE GOBIERNO, INFORMES O REPORTES DE CADA ÁREA, BITÁCORAS, REPORTES FOTOGRAFICOS, EXPEDIENTES DEL ARCHIVO.						<b>FUENTES (MEDIOS DE VERIFICACIÓN):</b>						PÁGINA DE INTERNET DEL H. AYUNTAMIENTO, INFORMES DE GOBIERNO, INFORMES O REPORTES DE CADA ÁREA, BITÁCORAS, REPORTES FOTOGRAFICOS, EXPEDIENTES DEL ARCHIVO.							
<b>UNIDAD DE MEDIDA:</b>						LOCALIDADES						<b>UNIDAD DE MEDIDA:</b>						LOCALIDADES							
<b>CALENDARIZACIÓN DE LO PROGRAMADO DE LA VARIABLE 1</b>													<b>CALENDARIZACIÓN DE LO PROGRAMADO DE LA VARIABLE 2</b>												
ENE	FEB	MAR	ABR	MAY	JUN	JUL	AGO	SEP	OCT	NOV	DIC	ENE	FEB	MAR	ABR	MAY	JUN	JUL	AGO	SEP	OCT	NOV	DIC		
4	4	4	4	4	4	4	4	4	4	2	1	4	4	4	4	4	4	4	4	4	4	2	1		
<b>FRECUENCIA DE MEDICIÓN DE LA VARIABLE:</b>						ANUAL						<b>FRECUENCIA DE MEDICIÓN DE LA VARIABLE:</b>						ANUAL							
<b>DESAGREGACIÓN GEOGRÁFICA:</b>						MUNICIPIO DE QUIMIXTLÁN						<b>DESAGREGACIÓN GEOGRÁFICA:</b>						MUNICIPIO DE QUIMIXTLÁN							

**6. INFORME DE CUMPLIMIENTO ANUAL DE LAS VARIABLES**

SEGUIMIENTO DE LO REALIZADO DE LA VARIABLE 1													SEGUIMIENTO DE LO REALIZADO DE LA VARIABLE 2												
ENE	FEB	MAR	ABR	MAY	JUN	JUL	AGO	SEP	OCT	NOV	DIC	ENE	FEB	MAR	ABR	MAY	JUN	JUL	AGO	SEP	OCT	NOV	DIC		
4	4	4										4	4	4	4	4	4	4	4	4	4	2	1		
<b>DESCRIPCIÓN DE LOS RESULTADOS OBTENIDOS DE LA VARIABLE 1</b>													<b>DESCRIPCIÓN DE LOS RESULTADOS OBTENIDOS DE LA VARIABLE 2</b>												



**1. DATOS DE IDENTIFICACIÓN DEL PROGRAMA PRESUPUESTARIO**

**2. DATOS DE IDENTIFICACIÓN DEL INDICADOR**

<b>NOMBRE DEL PROGRAMA PRESUPUESTARIO (PP)</b>	MUNICIPIO SEGURO Y PROTECCIÓN CIVIL	<b>NIVEL</b>	<b>PROPOSITO</b>			
<b>DEPENDENCIA / DIRECCIÓN / UNIDAD RESPONSABLE</b>	DIRECCIÓN DE SEGURIDAD PÚBLICA / PROTECCIÓN CIVIL / REGIDURÍA DE GOBERNACIÓN, JUSTICIA Y SEGURIDAD PÚBLICA / SISTEMA MUNICIPAL DIF /	<b>NOMBRE DEL INDICADOR:</b>	PORCENTAJE DE ACCIONES EN MATERIA DE SEGURIDAD PÚBLICA Y PROTECCIÓN CIVIL REALIZADAS.		<b>DIMENCIÓN A MEDIR:</b>	EFICACIA
<b>EJE / OBJETIVO DE ALINEACIÓN CON EL PLAN ESTATAL DE DESARROLLO 2019 - 2024</b>	1. SEGURIDAD PÚBLICA, JUSTICIA Y ESTADO DE DERECHO	<b>DESCRIPCIÓN DEL INDICADOR</b>	ACCIONES REALIZADAS RESPECTO AL TOTAL DE ACCIONES PROGRAMADAS		<b>TIPO DE INDICADOR</b>	ESTRATÉGICO
<b>EJE / OBJETIVO DEL PLAN DE DESARROLLO MUNICIPAL 2022 - 2024</b>	EJE 3. SEGURIDAD PARA TODOS.	<b>MÉTODO DE CÁLCULO</b>	(VI/V2) *100		<b>FRECUENCIA DE MEDICIÓN</b>	SEMESTRAL
<b>PRIORIDADES / RUBRO DE GASTO</b>	FORTAMUN / PARTICIPACIONES /	<b>UNIDAD DE MEDIDA</b>	PORCENTAJE			
<b>NÚMERO ASIGNANDO DEL SISTEMA CONTABLE DEL PROGRAMA PRESUPUESTARIO</b>	8037					

**4. DETERMINACIÓN DE METAS**

EN EL INDICADOR PRESENTA LAS SIGUIENTES CUALIDADES					LÍNEA BASE		META Y PERIODO DE CUMPLIMIENTO				
CLARIDAD	RELEVANCIA	ECONOMÍA	MONITOREABLE	ADECUADO	VALOR	AÑO	VALOR DEL PERIODO (PROGRAMADO ANUAL EN EL EJERCICIO FISCAL VIGENTE)	AÑO (EJERCICIO FISCAL VIGENTE)	PORCENTAJE DE CUMPLIMIENTO CON RESPECTO DEL VALOR BASE (EL VALOR QUE SE PRETENDE LOGRAR AL FINALIZAR EL EJERCICIO FISCAL CORRESPONDIENTE)		COMPORTAMIENTO DEL INDICADOR HACIA LA META
SI	SI	SI	SI	SI	0	2022	100%				REGULAR
<b>JUSTIFICACIÓN DE LAS CARACTERÍSTICAS</b>	ES CLARO PORQUE SU REDACCIÓN NO DEJA DUDAS SOBRE LO QUE MIDE. ES RELEVANTE PORQUE SU MEDICIÓN PERMITE CONOCER INFORMACIÓN IMPORTANTE. AL RECABARSE LOS DATOS A TRAVÉS DE DOCUMENTOS GENERADOS INTERNAMENTE POR LAS ÁREAS, ES ECONÓMICO Y MONITOREABLE. ES ADECUADO PORQUE PROVEE LAS SUFICIENTES BASES PARA SABER QUE SE MEDIRÁ.				<b>FACTIBILIDAD DE LA META</b>		<b>FACTIBLE</b>		<b>PARAMETROS DE SEMAFORIZACIÓN</b>		
<b>RESPONSABLE DEL INDICADOR</b>	DIRECCIÓN DE SEGURIDAD PÚBLICA / PROTECCIÓN CIVIL / REGIDURÍA DE GOBERNACIÓN, JUSTICIA Y SEGURIDAD PÚBLICA /								<b>VERDE</b>	<b>AMARILLO</b>	<b>ROJO</b>

**5. CARACTERÍSTICAS DE LAS VARIABLES (METADATOS)**

VARIABLE 1													VARIABLE 2										
<b>NOMBRE DE LA VARIABLE:</b>		ACCIONES REALIZADAS											<b>NOMBRE DE LA VARIABLE:</b>		ACCIONES PROGRAMADAS								
<b>DESCRIPCIÓN DE LA VARIABLE:</b>		NÚMERO DE ACCIONES REALIZADAS											<b>DESCRIPCIÓN DE LA VARIABLE:</b>		CANTIDAD TOTAL DE ACCIONES PROGRAMADAS PARA SU REALIZACIÓN								
<b>FUENTES (MEDIOS DE VERIFICACIÓN):</b>		PÁGINA DE INTERNET DEL H. AYUNTAMIENTO, INFORMES DE GOBIERNO, INFORMES O REPORTES DE CADA ÁREA, BITÁCORAS, REPORTES FOTOGRÁFICOS, EXPEDIENTES DEL ARCHIVO.											<b>FUENTES (MEDIOS DE VERIFICACIÓN):</b>		PÁGINA DE INTERNET DEL H. AYUNTAMIENTO, INFORMES DE GOBIERNO, INFORMES O REPORTES DE CADA ÁREA, BITÁCORAS, REPORTES FOTOGRÁFICOS, EXPEDIENTES DEL ARCHIVO.								
<b>UNIDAD DE MEDIDA:</b>		ACCIONES											<b>UNIDAD DE MEDIDA:</b>		MUNICIPIO DE QUIMIXTLÁN								
<b>CALENDARIZACIÓN DE LO PROGRAMADO DE LA VARIABLE 1</b>													<b>CALENDARIZACIÓN DE LO PROGRAMADO DE LA VARIABLE 2</b>										
ENE	FEB	MAR	ABR	MAY	JUN	JUL	AGO	SEP	OCT	NOV	DIC	ENE	FEB	MAR	ABR	MAY	JUN	JUL	AGO	SEP	OCT	NOV	DIC
7	6	7	7	8	8	7	7	8	6	6	7	7	6	7	7	8	8	7	7	8	6	6	7
<b>FRECUENCIA DE MEDICIÓN DE LA VARIABLE:</b>		SEMESTRAL											<b>FRECUENCIA DE MEDICIÓN DE LA VARIABLE:</b>		SEMESTRAL								
<b>DESAGREGACIÓN GEOGRÁFICA:</b>		MUNICIPIO DE QUIMIXTLÁN											<b>DESAGREGACIÓN GEOGRÁFICA:</b>		MUNICIPIO DE QUIMIXTLÁN								

**6. INFORME DE CUMPLIMIENTO ANUAL DE LAS VARIABLES**

SEGUIMIENTO DE LO REALIZADO DE LA VARIABLE 1												SEGUIMIENTO DE LO REALIZADO DE LA VARIABLE 2											
ENE	FEB	MAR	ABR	MAY	JUN	JUL	AGO	SEP	OCT	NOV	DIC	ENE	FEB	MAR	ABR	MAY	JUN	JUL	AGO	SEP	OCT	NOV	DIC
7	6	7										7	6	7	7	8	8	7	7	8	6	6	7
<b>DESCRIPCIÓN DE LOS RESULTADOS OBTENIDOS DE LA VARIABLE 1</b>												<b>DESCRIPCIÓN DE LOS RESULTADOS OBTENIDOS DE LA VARIABLE 2</b>											



HONORABLE AYUNTAMIENTO DE:		QUIMIXTLÁN	PUEBLA.
2021 - 2024			
PROGRAMA PRESUPUESTARIO 2023			
FICHA TÉCNICA DE LOS INDICADORES			
NOMBRE DEL PROGRAMA:		MUNICIPIO SEGURO Y PROTECCIÓN CIVIL	

**1. DATOS DE IDENTIFICACIÓN DEL PROGRAMA PRESUPUESTARIO**

<b>NOMBRE DEL PROGRAMA PRESUPUESTARIO (PP)</b>	MUNICIPIO SEGURO Y PROTECCIÓN CIVIL
<b>DEPENDENCIA / DIRECCIÓN / UNIDAD RESPONSABLE</b>	DIRECCIÓN DE SEGURIDAD PÚBLICA / PROTECCIÓN CIVIL / REGIDURÍA DE GOBERNACIÓN, JUSTICIA Y SEGURIDAD PÚBLICA / SISTEMA MUNICIPAL DIF /
<b>EJE / OBJETIVO DE ALINEACIÓN CON EL PLAN ESTATAL DE DESARROLLO 2019 - 2024</b>	1. SEGURIDAD PÚBLICA, JUSTICIA Y ESTADO DE DERECHO
<b>EJE / OBJETIVO DEL PLAN DE DESARROLLO MUNICIPAL 2022 - 2024</b>	EJE 3. SEGURIDAD PARA TODOS.
<b>PRIORIDADES / RUBRO DE GASTO</b>	FORTAMUN / PARTICIPACIONES /
<b>NÚMERO ASIGANDO DEL SISTEMA CONTABLE DEL PROGRAMA PRESUPUESTARIO</b>	8037

**2. DATOS DE IDENTIFICACIÓN DEL INDICADOR**

<b>NIVEL</b>	COMPONENTE 1
<b>NOMBRE DEL INDICADOR:</b>	PORCENTAJE DE ESTRATEGIAS REALIZADAS ENCAMINADAS A LA PREVENCIÓN Y ATENCIÓN DE EVENTOS DELICTIVOS.
<b>DESCRIPCIÓN DEL INDICADOR</b>	ESTRATEGIAS REALIZADAS RESPECTO AL TOTAL PROGRAMADO.
<b>MÉTODO DE CÁLCULO</b>	(V1/V2)*100
<b>UNIDAD DE MEDIDA</b>	PORCENTAJE
<b>DIMENCIÓN A MEDIR:</b>	EFICACIA
<b>TIPO DE INDICADOR</b>	GESTIÓN
<b>FRECUENCIA DE MEDICIÓN</b>	TRIMESTRAL

**4. DETERMINACIÓN DE METAS**

EN EL INDICADOR PRESENTA LAS SIGUIENTES CUALIDADES					LÍNEA BASE		META Y PERIODO DE CUMPLIMIENTO				
CLARIDAD	RELEVANCIA	ECONOMÍA	MONITOREABLE	ADECUADO	VALOR	AÑO	VALOR DEL PERIODO (PROGRAMADO ANUAL EN EL EJERCICIO FISCAL VIGENTE)	AÑO (EJERCICIO O FISCAL VIGENTE)	PORCENTAJE DE CUMPLIMIENTO CON RESPECTO DEL VALOR BASE (EL VALOR QUE SE PRETENDE LOGRAR AL FINALIZAR EL EJERCICIO FISCAL CORRESPONDIENTE)		COMPORTAMIENTO DEL INDICADOR HACIA LA META
SI	SI	SI	SI	SI	0	2022	100%				REGULAR
<b>JUSTIFICACIÓN DE LAS CARACTERÍSTICAS</b>					<b>FACTIBILIDAD DE LA META</b>		<b>FACTIBLE</b>		<b>PARAMETROS DE SEMAFORIZACIÓN</b>		
ES CLARO PORQUE SU REDACCIÓN NO DEJA DUDAS SOBRE LO QUE MIDE. ES RELEVANTE PORQUE SU MEDICIÓN PERMITE CONOCER INFORMACIÓN IMPORTANTE. AL RECABARSE LOS DATOS A TRAVÉS DE DOCUMENTOS GENERADOS INTERNAMENTE POR LAS ÁREAS, ES ECONÓMICO Y MONITOREABLE. ES ADECUADO PORQUE PROVEE LAS SUFICIENTES BASES PARA SABER QUE SE MEDIRÁ.									<b>VERDE</b>	<b>AMARILLO</b>	<b>ROJO</b>
<b>RESPONSABLE DEL INDICADOR</b>											
DIRECCIÓN DE SEGURIDAD PÚBLICA / PROTECCIÓN CIVIL / REGIDURÍA DE GOBERNACIÓN, JUSTICIA Y SEGURIDAD PÚBLICA /											

**5. CARACTERÍSTICAS DE LAS VARIABLES (METADATOS)**

VARIABLE 1														VARIABLE 2											
<b>NOMBRE DE LA VARIABLE:</b> ESTRATEGIAS REALIZADAS														<b>NOMBRE DE LA VARIABLE:</b> ESTRATEGIAS PROGRAMADAS											
<b>DESCRIPCIÓN DE LA VARIABLE:</b> NÚMERO DE ESTRATEGIAS REALIZADAS														<b>DESCRIPCIÓN DE LA VARIABLE:</b> CANTIDAD TOTAL DE ESTRATEGIAS PROGRAMADAS PARA SU REALIZACIÓN											
<b>FUENTES (MEDIOS DE VERIFICACIÓN):</b> PÁGINA DE INTERNET DEL H. AYUNTAMIENTO, INFORMES DE GOBIERNO, INFORMES O REPORTES DE CADA ÁREA, BITÁCORAS, REPORTES FOTOGRÁFICOS, EXPEDIENTES DEL ARCHIVO.														<b>FUENTES (MEDIOS DE VERIFICACIÓN):</b> PÁGINA DE INTERNET DEL H. AYUNTAMIENTO, INFORMES DE GOBIERNO, INFORMES O REPORTES DE CADA ÁREA, BITÁCORAS, REPORTES FOTOGRÁFICOS, EXPEDIENTES DEL ARCHIVO.											
<b>UNIDAD DE MEDIDA:</b> ESTRATEGIAS														<b>UNIDAD DE MEDIDA:</b> ESTRATEGIAS											
<b>CALENDARIZACIÓN DE LO PROGRAMADO DE LA VARIABLE 1</b>														<b>CALENDARIZACIÓN DE LO PROGRAMADO DE LA VARIABLE 2</b>											
ENE	FEB	MAR	ABR	MAY	JUN	JUL	AGO	SEP	OCT	NOV	DIC	ENE	FEB	MAR	ABR	MAY	JUN	JUL	AGO	SEP	OCT	NOV	DIC		
3	3	3	3	3	3	3	3	3	3	3	3	3	3	3	3	3	3	3	3	3	3	3	3		
<b>FRECUENCIA DE MEDICIÓN DE LA VARIABLE:</b> TRIMESTRAL														<b>FRECUENCIA DE MEDICIÓN DE LA VARIABLE:</b> TRIMESTRAL											
<b>DESAGREGACIÓN GEOGRÁFICA:</b> MUNICIPIO DE QUIMIXTLÁN														<b>DESAGREGACIÓN GEOGRÁFICA:</b> MUNICIPIO DE QUIMIXTLÁN											

**6. INFORME DE CUMPLIMIENTO ANUAL DE LAS VARIABLES**

SEGUIMIENTO DE LO REALIZADO DE LA VARIABLE 1												SEGUIMIENTO DE LO REALIZADO DE LA VARIABLE 2											
ENE	FEB	MAR	ABR	MAY	JUN	JUL	AGO	SEP	OCT	NOV	DIC	ENE	FEB	MAR	ABR	MAY	JUN	JUL	AGO	SEP	OCT	NOV	DIC
3	3	3										3	3	3	3	3	3	3	3	3	3	3	3
<b>DESCRIPCIÓN DE LOS RESULTADOS OBTENIDOS DE LA VARIABLE 1</b>												<b>DESCRIPCIÓN DE LOS RESULTADOS OBTENIDOS DE LA VARIABLE 2</b>											



**1. DATOS DE IDENTIFICACIÓN DEL PROGRAMA PRESUPUESTARIO**

**2. DATOS DE IDENTIFICACIÓN DEL INDICADOR**

<b>NOMBRE DEL PROGRAMA PRESUPUESTARIO (PP)</b>	MUNICIPIO SEGURO Y PROTECCIÓN CIVIL	<b>NIVEL</b>	<b>COMPONENTE 2</b>			
<b>DEPENDENCIA / DIRECCIÓN / UNIDAD RESPONSABLE</b>	DIRECCIÓN DE SEGURIDAD PÚBLICA / PROTECCIÓN CIVIL / REGIDURÍA DE GOBERNACIÓN, JUSTICIA Y SEGURIDAD PÚBLICA / SISTEMA MUNICIPAL DIF /	<b>NOMBRE DEL INDICADOR:</b>	PORCENTAJE DE APOYOS ENTREGADOS A PERSONAS PERTENECIENTES A GRUPOS VULNERABLES.		<b>DIMENSIÓN A MEDIR:</b>	EFICACIA
<b>EJE / OBJETIVO DE ALINEACIÓN CON EL PLAN ESTATAL DE DESARROLLO 2019-2024</b>	1. SEGURIDAD PÚBLICA, JUSTICIA Y ESTADO DE DERECHO	<b>DESCRIPCIÓN DEL INDICADOR</b>	APOYOS ENTREGADOS RESPECTO AL TOTAL DE APOYOS PROGRAMADOS		<b>TIPO DE INDICADOR</b>	GESTIÓN
<b>EJE / OBJETIVO DEL PLAN DE DESARROLLO MUNICIPAL 2022-2024</b>	EJE 3. SEGURIDAD PARA TODOS.	<b>MÉTODO DE CÁLCULO</b>	(V1/V2) *100		<b>FRECUENCIA DE MEDICIÓN</b>	TRIMESTRAL
<b>PRIORIDADES / RUBRO DE GASTO</b>	FORTAMUN / PARTICIPACIONES /	<b>UNIDAD DE MEDIDA</b>	PORCENTAJE			
<b>NÚMERO ASIGANDO DEL SISTEMA CONTABLE DEL PROGRAMA PRESUPUESTARIO</b>	8037					

**4. DETERMINACIÓN DE METAS**

EN EL INDICADOR PRESENTA LAS SIGUIENTES CUALIDADES					LÍNEA BASE		META Y PERIODO DE CUMPLIMIENTO				
CLARIDAD	RELEVANCIA	ECONOMÍA	MONITOREABLE	ADECUADO	VALOR	AÑO	VALOR DEL PERIODO (PROGRAMADO ANUAL EN EL EJERCICIO FISCAL VIGENTE)	AÑO (EJERCICIO FISCAL VIGENTE)	PORCENTAJE DE CUMPLIMIENTO CON RESPECTO DEL VALOR BASE (EL VALOR QUE SE PRETENDE LOGRAR AL FINALIZAR EL EJERCICIO FISCAL CORRESPONDIENTE)	COMPORTAMIENTO DEL INDICADOR HACIA LA META	
SI	SI	SI	SI	SI	0	2022	100%			REGULAR	
<b>JUSTIFICACIÓN DE LAS CARACTERÍSTICAS</b>	ES CLARO PORQUE SU REDACCIÓN NO DEJA DUDAS SOBRE LO QUE MIDE. ES RELEVANTE PORQUE SU MEDICIÓN PERMITE CONOCER INFORMACIÓN IMPORTANTE. AL RECABARSE LOS DATOS A TRAVÉS DE DOCUMENTOS GENERADOS INTERNAMENTE POR LAS ÁREAS, ES ECONÓMICO Y MONITOREABLE. ES ADECUADO PORQUE PROVEE LAS SUFICIENTES BASES PARA SABER QUE SE MEDIRÁ.				FACTIBILIDAD DE LA META		FACTIBLE	PARAMETROS DE SEMAFORIZACIÓN			
<b>RESPONSABLE DEL INDICADOR</b>	REGIDURÍA DE ECOLOGÍA Y MEDIO AMBIENTE / REGIDURÍA DE GRUPOS VULNERABLES / REGIDURÍA DE SALUBRIDAD Y ASISTENCIA PÚBLICA / SISTEMA MUNICIPAL DIF / TESORERÍA /							VERDE	AMARILLO	ROJO	

**5. CARACTERÍSTICAS DE LAS VARIABLES (METADATOS)**

VARIABLE 1													VARIABLE 2												
<b>NOMBRE DE LA VARIABLE:</b>	APOYOS ENTREGADOS												<b>NOMBRE DE LA VARIABLE:</b>	APOYOS PROGRAMADOS											
<b>DESCRIPCIÓN DE LA VARIABLE:</b>	NÚMERO DE APOYOS ENTREGADOS												<b>DESCRIPCIÓN DE LA VARIABLE:</b>	CANTIDAD TOTAL DE APOYOS PROGRAMADOS PARA SU ENTREGA											
<b>FUENTES (MEDIOS DE VERIFICACIÓN):</b>	PÁGINA DE INTERNET DEL H. AYUNTAMIENTO, INFORMES DE GOBIERNO, INFORMES O REPORTES DE CADA ÁREA, BITÁCORAS, REPORTES FOTOGRAFICOS, EXPEDIENTES DEL ARCHIVO.												<b>FUENTES (MEDIOS DE VERIFICACIÓN):</b>	PÁGINA DE INTERNET DEL H. AYUNTAMIENTO, INFORMES DE GOBIERNO, INFORMES O REPORTES DE CADA ÁREA, BITÁCORAS, REPORTES FOTOGRAFICOS, EXPEDIENTES DEL ARCHIVO.											
<b>UNIDAD DE MEDIDA:</b>	APOYOS												<b>UNIDAD DE MEDIDA:</b>	APOYOS											
<b>CALENDARIZACIÓN DE LO PROGRAMADO DE LA VARIABLE 1</b>													<b>CALENDARIZACIÓN DE LO PROGRAMADO DE LA VARIABLE 2</b>												
<b>ENE</b>	<b>FEB</b>	<b>MAR</b>	<b>ABR</b>	<b>MAY</b>	<b>JUN</b>	<b>JUL</b>	<b>AGO</b>	<b>SEP</b>	<b>OCT</b>	<b>NOV</b>	<b>DIC</b>	<b>ENE</b>	<b>FEB</b>	<b>MAR</b>	<b>ABR</b>	<b>MAY</b>	<b>JUN</b>	<b>JUL</b>	<b>AGO</b>	<b>SEP</b>	<b>OCT</b>	<b>NOV</b>	<b>DIC</b>		
2	2	2	2	2	2	2	2	2	2	2	2	2	2	2	2	2	2	2	2	2	2	2	2		
<b>FRECUENCIA DE MEDICIÓN DE LA VARIABLE:</b>	TRIMESTRAL												<b>FRECUENCIA DE MEDICIÓN DE LA VARIABLE:</b>	TRIMESTRAL											
<b>DESAGREGACIÓN GEOGRÁFICA:</b>	MUNICIPIO DE QUIMIXTLÁN												<b>DESAGREGACIÓN GEOGRÁFICA:</b>	MUNICIPIO DE QUIMIXTLÁN											

**6. INFORME DE CUMPLIMIENTO ANUAL DE LAS VARIABLES**

SEGUIMIENTO DE LO REALIZADO DE LA VARIABLE 1												SEGUIMIENTO DE LO REALIZADO DE LA VARIABLE 2											
<b>ENE</b>	<b>FEB</b>	<b>MAR</b>	<b>ABR</b>	<b>MAY</b>	<b>JUN</b>	<b>JUL</b>	<b>AGO</b>	<b>SEP</b>	<b>OCT</b>	<b>NOV</b>	<b>DIC</b>	<b>ENE</b>	<b>FEB</b>	<b>MAR</b>	<b>ABR</b>	<b>MAY</b>	<b>JUN</b>	<b>JUL</b>	<b>AGO</b>	<b>SEP</b>	<b>OCT</b>	<b>NOV</b>	<b>DIC</b>
2	2	2										2	2	2	2	2	2	2	2	2	2	2	2
<b>DESCRIPCIÓN DE LOS RESULTADOS OBTENIDOS DE LA VARIABLE 1</b>												<b>DESCRIPCIÓN DE LOS RESULTADOS OBTENIDOS DE LA VARIABLE 2</b>											





**1. DATOS DE IDENTIFICACIÓN DEL PROGRAMA PRESUPUESTARIO**

**2. DATOS DE IDENTIFICACIÓN DEL INDICADOR**

<b>NOMBRE DEL PROGRAMA PRESUPUESTARIO (PP)</b>	MUNICIPIO SEGURO Y PROTECCIÓN CIVIL	<b>NIVEL</b>	COMPONENTE 3		
<b>DEPENDENCIA / DIRECCIÓN / UNIDAD RESPONSABLE</b>	DIRECCIÓN DE SEGURIDAD PÚBLICA / PROTECCIÓN CIVIL / REGIDURÍA DE GOBERNACIÓN, JUSTICIA Y SEGURIDAD PÚBLICA / SISTEMA MUNICIPAL DIF /	<b>NOMBRE DEL INDICADOR:</b>	PORCENTAJE DE MEDIDAS IMPLEMENTADAS.	<b>DIMENSIÓN A MEDIR:</b>	<b>EFICACIA</b>
<b>EJE / OBJETIVO DE ALINEACIÓN CON EL PLAN ESTATAL DE DESARROLLO 2019- 2024</b>	1. SEGURIDAD PÚBLICA, JUSTICIA Y ESTADO DE DERECHO	<b>DESCRIPCIÓN DEL INDICADOR</b>	MEDIDAS IMPLEMENTADAS RESPECTO AL TOTAL PROGRAMADO.	<b>TIPO DE INDICADOR</b>	<b>GESTIÓN</b>
<b>EJE / OBJETIVO DEL PLAN DE DESARROLLO MUNICIPAL 2022- 2024</b>	EJE 3. SEGURIDAD PARA TODOS.	<b>MÉTODO DE CÁLCULO</b>	(VI/VI2) *100	<b>FRECUENCIA DE MEDICIÓN</b>	<b>TRIMESTRAL</b>
<b>PRIORIDADES / RÚBRO DE GASTO</b>	FORTAMUN / PARTICIPACIONES /	<b>UNIDAD DE MEDIDA</b>	PORCENTAJE		
<b>NÚMERO ASIGANDO DEL SISTEMA CONTABLE DEL PROGRAMA PRESUPUESTARIO</b>	8037				

**4. DETERMINACIÓN DE METAS**

EN EL INDICADOR PRESENTA LAS SIGUIENTES CUALIDADES					LÍNEA BASE					META Y PERÍODO DE CUMPLIMIENTO				
CLARIDAD	RELEVANCIA	ECONOMÍA	MONITOREABLE	ADECUADO	VALOR	AÑO	VALOR DEL PERÍODO (PROGRAMADO ANUAL EN EL EJERCICIO FISCAL VIGENTE)	AÑO (EJERCICIO O FISCAL VIGENTE)	PORCENTAJE DE CUMPLIMIENTO CON RESPECTO DEL VALOR BASE (EL VALOR QUE SE PRETENDE LOGRAR AL FINALIZAR EL EJERCICIO FISCAL CORRESPONDIENTE)	COMPORTAMIENTO DEL INDICADOR HACIA LA META				
SI	SI	SI	SI	SI	0	2022	100%						NOMINAL	
<b>JUSTIFICACIÓN DE LAS CARACTERÍSTICAS</b>	ES CLARO PORQUE SU REDACCIÓN NO DEJA DUDAS SOBRE LO QUE MIDE. ES RELEVANTE PORQUE SU MEDICIÓN PERMITE CONOCER INFORMACIÓN IMPORTANTE. AL RECABARSE LOS DATOS A TRAVÉS DE DOCUMENTOS GENERADOS INTERNAMENTE POR LAS ÁREAS, ES ECONÓMICO Y MONITOREABLE. ES ADECUADO PORQUE PROVEE LAS SUFICIENTES BASES PARA SABER QUE SE MEDIRÁ.				<b>FACTIBILIDAD DE LA META</b>		<b>FACTIBLE</b>		<b>PARAMETROS DE SEMAFORIZACIÓN</b>					
<b>RESPONSABLE DEL INDICADOR</b>	REGIDURÍA DE ECOLOGÍA Y MEDIO AMBIENTE / REGIDURÍA DE GRUPOS VULNERABLES / REGIDURÍA DE SALUBRIDAD Y ASISTENCIA PÚBLICA / SISTEMA MUNICIPAL DIF / TESORERÍA /													

**5. CARACTERÍSTICAS DE LAS VARIABLES (METADATOS)**

VARIABLE 1													VARIABLE 2												
<b>NOMBRE DE LA VARIABLE:</b>						MEDIDAS IMPLEMENTADAS						<b>NOMBRE DE LA VARIABLE:</b>						MEDIDAS PROGRAMADAS							
<b>DESCRIPCIÓN DE LA VARIABLE:</b>						NÚMERO DE MEDIDAS QUE FUERON IMPLEMENTADAS						<b>DESCRIPCIÓN DE LA VARIABLE:</b>						CANTIDAD TOTAL DE MEDIDAS PROGRAMADAS PARA SU IMPLEMENTACIÓN							
<b>FUENTES (MEDIOS DE VERIFICACIÓN):</b>						PÁGINA DE INTERNET DEL H. AYUNTAMIENTO, INFORMES DE GOBIERNO, INFORMES O REPORTES DE CADA ÁREA, BITÁCORAS, REPORTES FOTOGRAFICOS, EXPEDIENTES DEL ARCHIVO.						<b>FUENTES (MEDIOS DE VERIFICACIÓN):</b>						PÁGINA DE INTERNET DEL H. AYUNTAMIENTO, INFORMES DE GOBIERNO, INFORMES O REPORTES DE CADA ÁREA, BITÁCORAS, REPORTES FOTOGRAFICOS, EXPEDIENTES DEL ARCHIVO.							
<b>UNIDAD DE MEDIDA:</b>						MEDIDAS						<b>UNIDAD DE MEDIDA:</b>						MEDIDAS							
<b>CALENDARIZACIÓN DE LO PROGRAMADO DE LA VARIABLE 1</b>													<b>CALENDARIZACIÓN DE LO PROGRAMADO DE LA VARIABLE 2</b>												
ENE	FEB	MAR	ABR	MAY	JUN	JUL	AGO	SEP	OCT	NOV	DIC	ENE	FEB	MAR	ABR	MAY	JUN	JUL	AGO	SEP	OCT	NOV	DIC		
2	1	2	2	3	3	2	2	3	1	1	2	2	1	2	2	3	3	2	2	3	1	1	2		
<b>FRECUENCIA DE MEDICIÓN DE LA VARIABLE:</b>						TRIMESTRAL						<b>FRECUENCIA DE MEDICIÓN DE LA VARIABLE:</b>						TRIMESTRAL							
<b>DESAGREGACIÓN GEOGRÁFICA:</b>						MUNICIPIO DE QUIMIXTLÁN						<b>DESAGREGACIÓN GEOGRÁFICA:</b>						MUNICIPIO DE QUIMIXTLÁN							

**6. INFORME DE CUMPLIMIENTO ANUAL DE LAS VARIABLES**

SEGUIMIENTO DE LO REALIZADO DE LA VARIABLE 1												SEGUIMIENTO DE LO REALIZADO DE LA VARIABLE 2											
ENE	FEB	MAR	ABR	MAY	JUN	JUL	AGO	SEP	OCT	NOV	DIC	ENE	FEB	MAR	ABR	MAY	JUN	JUL	AGO	SEP	OCT	NOV	DIC
2	1	2										2	1	2	2	3	3	2	2	3	1	1	2
<b>DESCRIPCIÓN DE LOS RESULTADOS OBTENIDOS DE LA VARIABLE 1</b>												<b>DESCRIPCIÓN DE LOS RESULTADOS OBTENIDOS DE LA VARIABLE 2</b>											




H. Ayuntamiento de Quimixtlán  
Clave 19/10

Fichas Técnicas de Indicadores 1er Trimestre 2023

# Programa 6. Apoyo al campo y sustentabilidad en Quimixtlán.

José Martínez Pimentel  
Presidente Municipal Sustituto

	HONORABLE AYUNTAMIENTO DE:	QUIMIXTLÁN	PUEBLA.
	2021 - 2024		
	PROGRAMA PRESUPUESTARIO 2023		
	FICHA TÉCNICA DE LOS INDICADORES		
NOMBRE DEL PROGRAMA:		APOYO AL CAMPO Y SUSTENTABILIDAD EN QUIMIXTLÁN	

1. DATOS DE IDENTIFICACIÓN DEL PROGRAMA PRESUPUESTARIO		2. DATOS DE IDENTIFICACIÓN DEL INDICADOR			
NOMBRE DEL PROGRAMA PRESUPUESTARIO (PP)	APOYO AL CAMPO Y SUSTENTABILIDAD EN QUIMIXTLÁN	NIVEL	FIN		
DEPENDENCIA / DIRECCIÓN / UNIDAD RESPONSABLE	DIRECCIÓN DE INDUSTRIA, COMERCIO, AGRICULTURA Y GANADERÍA / REGIDURÍA DE INDUSTRIA, COMERCIO, AGRICULTURA Y GANADERÍA /	NOMBRE DEL INDICADOR:	PORCENTAJE DE POBLACIÓN BENEFICIADA CON LAS ACCIONES DEL PROGRAMA.	DIMENSIÓN A MEDIR:	EFICACIA
EJE / OBJETIVO DE ALINEACIÓN CON EL PLAN ESTATAL DE DESARROLLO 2019 - 2024	2. RECUPERACIÓN DEL CAMPO POBLANO	DESCRIPCIÓN DEL INDICADOR	POBLACIÓN BENEFICIADA RESPECTO AL TOTAL DE POBLACIÓN CONTEMPLADA DE SER BENEFICIADA.	TIPO DE INDICADOR	ESTRATÉGICO
EJE / OBJETIVO DEL PLAN DE DESARROLLO MUNICIPAL 2022 - 2024	EJE 4. ECOLOGÍA Y APOYO AL CAMPO.	MÉTODO DE CÁLCULO	(V1/V2) *100	FRECUENCIA DE MEDICIÓN	ANUAL
PRIORIDADES / RUBRO DE GASTO	PARTICIPACIONES /	UNIDAD DE MEDIDA	PORCENTAJE		
NÚMERO ASIGNANDO DEL SISTEMA CONTABLE DEL PROGRAMA PRESUPUESTARIO	8039				

#### 4. DETERMINACIÓN DE METAS


EN EL INDICADOR PRESENTA LAS SIGUIENTES CUALIDADES					LÍNEA BASE		META Y PERÍODO DE CUMPLIMIENTO				
CLARIDAD	RELEVANCIA	ECONOMÍA	MONITOREABLE	ADECUADO	VALOR	AÑO	VALOR DEL PERÍODO (PROGRAMADO ANUAL EN EL EJERCICIO FISCAL VIGENTE)	AÑO (EJERCICIO O FISCAL VIGENTE)	PORCENTAJE DE CUMPLIMIENTO CON RESPECTO DEL VALOR BASE (EL VALOR QUE SE PRETENDE LOGRAR AL FINALIZAR EL EJERCICIO FISCAL CORRESPONDIENTE)		COMPORTAMIENTO DEL INDICADOR HACIA LA META
SI	SI	SI	SI	SI	0	2022	100%				REGULAR
JUSTIFICACIÓN DE LAS CARACTERÍSTICAS	ES CLARO PORQUE SU REDACCIÓN NO DEJA DUDAS SOBRE LO QUE MIDE. ES RELEVANTE PORQUE SU MEDICIÓN PERMITE CONOCER INFORMACIÓN IMPORTANTE. AL RECABARSE LOS DATOS A TRAVÉS DE DOCUMENTOS GENERADOS INTERNAMENTE POR LAS ÁREAS, ES ECONÓMICO Y MONITOREABLE. ES ADECUADO PORQUE PROVEE LAS SUFICIENTES BASES PARA SABER QUE SE MEDIRÁ.				FACTIBILIDAD DE LA META		FACTIBLE		PARAMETROS DE SEMAFORIZACIÓN		
RESPONSABLE DEL INDICADOR	DIRECCIÓN DE INDUSTRIA, COMERCIO, AGRICULTURA Y GANADERÍA / REGIDURÍA DE INDUSTRIA, COMERCIO, AGRICULTURA Y GANADERÍA /								VERDE	AMARILLO	ROJO

#### 5. CARACTERÍSTICAS DE LAS VARIABLES (METADATOS)

VARIABLE 1		VARIABLE 2																					
NOMBRE DE LA VARIABLE:	POBLACIÓN BENEFICIADA	NOMBRE DE LA VARIABLE:	POBLACIÓN CONTEMPLADA																				
DESCRIPCIÓN DE LA VARIABLE:	NÚMERO DE POBLACIÓN QUE SE BENEFICIÓ CON LAS ACCIONES DEL PROGRAMA.	DESCRIPCIÓN DE LA VARIABLE:	CANTIDAD TOTAL DE POBLACIÓN QUE SE CONTEMPLA BENEFICIAR CON LAS ACCIONES DEL PROGRAMA																				
FUENTES (MEDIOS DE VERIFICACIÓN):	PÁGINA DE INTERNET DEL H. AYUNTAMIENTO, INFORMES DE GOBIERNO, INFORMES O REPORTES DE CADA ÁREA, BITÁCORAS, REPORTES FOTOGRÁFICOS, EXPEDIENTES DEL ARCHIVO.	FUENTES (MEDIOS DE VERIFICACIÓN):	PÁGINA DE INTERNET DEL H. AYUNTAMIENTO, INFORMES DE GOBIERNO, INFORMES O REPORTES DE CADA ÁREA, BITÁCORAS, REPORTES FOTOGRÁFICOS, EXPEDIENTES DEL ARCHIVO.																				
UNIDAD DE MEDIDA:	PERSONAS	UNIDAD DE MEDIDA:	PERSONAS																				
CALENDARIZACIÓN DE LO PROGRAMADO DE LA VARIABLE 1		CALENDARIZACIÓN DE LO PROGRAMADO DE LA VARIABLE 2																					
ENE	FEB	MAR	ABR	MAY	JUN	JUL	AGO	SEP	OCT	NOV	DIC	ENE	FEB	MAR	ABR	MAY	JUN	JUL	AGO	SEP	OCT	NOV	DIC
10	10	10	10	10	10	10	10	10	10	10	10	10	10	10	10	10	10	10	10	10	10	10	10
FRECUENCIA DE MEDICIÓN DE LA VARIABLE:		ANUAL		FRECUENCIA DE MEDICIÓN DE LA VARIABLE:		ANUAL																	
DESAGREGACIÓN GEOGRÁFICA:		MUNICIPIO DE QUIMIXTLÁN		DESAGREGACIÓN GEOGRÁFICA:		MUNICIPIO DE QUIMIXTLÁN																	

#### 6. INFORME DE CUMPLIMIENTO ANUAL DE LAS VARIABLES

SEGUIMIENTO DE LO REALIZADO DE LA VARIABLE 1												SEGUIMIENTO DE LO REALIZADO DE LA VARIABLE 2											
ENE	FEB	MAR	ABR	MAY	JUN	JUL	AGO	SEP	OCT	NOV	DIC	ENE	FEB	MAR	ABR	MAY	JUN	JUL	AGO	SEP	OCT	NOV	DIC
10	10	10										10	10	10	10	10	10	10	10	10	10	10	10
DESCRIPCIÓN DE LOS RESULTADOS OBTENIDOS DE LA VARIABLE 1												DESCRIPCIÓN DE LOS RESULTADOS OBTENIDOS DE LA VARIABLE 2											

	HONORABLE AYUNTAMIENTO DE:	QUIMIXTLÁN	PUEBLA.
	2021 - 2024		
	PROGRAMA PRESUPUESTARIO 2023		
	FICHA TÉCNICA DE LOS INDICADORES		
NOMBRE DEL PROGRAMA:		APOYO AL CAMPO Y SUSTENTABILIDAD EN QUIMIXTLÁN	

1. DATOS DE IDENTIFICACIÓN DEL PROGRAMA PRESUPUESTARIO		2. DATOS DE IDENTIFICACIÓN DEL INDICADOR			
NOMBRE DEL PROGRAMA PRESUPUESTARIO (PP)	APOYO AL CAMPO Y SUSTENTABILIDAD EN QUIMIXTLÁN	NIVEL	PROPOSITO		
DEPENDENCIA / DIRECCIÓN / UNIDAD RESPONSABLE	DIRECCIÓN DE INDUSTRIA, COMERCIO, AGRICULTURA Y GANADERÍA / REGIDURÍA DE INDUSTRIA, COMERCIO, AGRICULTURA Y GANADERÍA /	NOMBRE DEL INDICADOR :	PORCENTAJE DE ACCIONES REALIZADAS EN MATERIA DE APOYOS A PRODUCTORES DEL MUNICIPIO Y CUIDADO AL MEDIO AMBIENTE.		DIMENSIÓN A MEDIR: EFICACIA
EJE / OBJETIVO DE ALINEACIÓN CON EL PLAN ESTATAL DE DESARROLLO 2019 - 2024	2. RECUPERACIÓN DEL CAMPO POBLANO	DESCRIPCIÓN DEL INDICADOR	ACCIONES REALIZADAS RESPECTO AL TOTAL DE ACCIONES PROGRAMADAS		TIPO DE INDICADOR: ESTRATÉGICO
EJE / OBJETIVO DEL PLAN DE DESARROLLO MUNICIPAL 2022- 2024	EJE 4. ECOLOGÍA Y APOYO AL CAMPO.	MÉTODO DE CÁLCULO	(V1/V2) *100		FRECUENCIA DE MEDICIÓN: SEMESTRAL
PRIORIDADES / RUBRO DE GASTO	PARTICIPACIONES /	UNIDAD DE MEDIDA	PORCENTAJE		
NÚMERO ASIGNADO DEL SISTEMA CONTABLE DEL PROGRAMA PRESUPUESTARIO	8039				

#### 4. DETERMINACIÓN DE METAS


EN EL INDICADOR PRESENTA LAS SIGUIENTES CUALIDADES					LÍNEA BASE		META Y PERIODO DE CUMPLIMIENTO				
CLARIDAD	RELEVANCIA	ECONOMÍA	MONITOREABLE	ADECUADO	VALOR	AÑO	VALOR DEL PERIODO (PROGRAMADO ANUAL EN EL EJERCICIO FISCAL VIGENTE)	AÑO (EJERCICIO O FISCAL VIGENTE)	PORCENTAJE DE CUMPLIMIENTO CON RESPECTO DEL VALOR BASE (EL VALOR QUE SE PRETENDE LOGRAR AL FINALIZAR EL EJERCICIO FISCAL CORRESPONDIENTE)		COMPORTAMIENTO DEL INDICADOR HACIA LA META
SI	SI	SI	SI	SI	0	2022	100%				REGULAR
JUSTIFICACIÓN DE LAS CARACTERÍSTICAS	ES CLARO PORQUE SU REDACCIÓN NO DEJA DUDAS SOBRE LO QUE MIDE. ES RELEVANTE PORQUE SU MEDICIÓN PERMITE CONOCER INFORMACIÓN IMPORTANTE. AL RECABARSE LOS DATOS A TRAVÉS DE DOCUMENTOS GENERADOS INTERNAMENTE POR LAS ÁREAS, ES ECONÓMICO Y MONITOREABLE. ES ADECUADO PORQUE PROVEE LAS SUFICIENTES BASES PARA SABER QUE SE MEDIRÁ.				FACTIBILIDAD DE LA META	FACTIBLE	PARAMETROS DE SEMAFORIZACIÓN		VERDE	AMARILLO	ROJO
RESPONSABLE DEL INDICADOR	DIRECCIÓN DE INDUSTRIA, COMERCIO, AGRICULTURA Y GANADERÍA / REGIDURÍA DE INDUSTRIA, COMERCIO, AGRICULTURA Y GANADERÍA /										

#### 5. CARACTERÍSTICAS DE LAS VARIABLES (METADATOS)

VARIABLE 1													VARIABLE 2												
NOMBRE DE LA VARIABLE:						ACCIONES REALIZADAS						NOMBRE DE LA VARIABLE:						ACCIONES PROGRAMADAS							
DESCRIPCIÓN DE LA VARIABLE:						NÚMERO DE ACCIONES REALIZADAS						DESCRIPCIÓN DE LA VARIABLE:						CANTIDAD TOTAL DE ACCIONES PROGRAMADAS PARA SU REALIZACIÓN							
FUENTES (MEDIOS DE VERIFICACIÓN):						PÁGINA DE INTERNET DEL H. AYUNTAMIENTO, INFORMES DE GOBIERNO, INFORMES O REPORTES DE CADA ÁREA, BITÁCORAS, REPORTES FOTOGRÁFICOS, EXPEDIENTES DEL ARCHIVO.						FUENTES (MEDIOS DE VERIFICACIÓN):						PÁGINA DE INTERNET DEL H. AYUNTAMIENTO, INFORMES DE GOBIERNO, INFORMES O REPORTES DE CADA ÁREA, BITÁCORAS, REPORTES FOTOGRÁFICOS, EXPEDIENTES DEL ARCHIVO.							
UNIDAD DE MEDIDA:						ACCIONES						UNIDAD DE MEDIDA:						ACCIONES							
CALENDARIZACIÓN DE LO PROGRAMADO DE LA VARIABLE 1													CALENDARIZACIÓN DE LO PROGRAMADO DE LA VARIABLE 2												
ENE	FEB	MAR	ABR	MAY	JUN	JUL	AGO	SEP	OCT	NOV	DIC	ENE	FEB	MAR	ABR	MAY	JUN	JUL	AGO	SEP	OCT	NOV	DIC		
3	2	3	2	3	1	2	2	2	2	2	2	3	2	3	2	3	1	2	2	2	2	2	2		
FRECUENCIA DE MEDICIÓN DE LA VARIABLE:						SEMESTRAL						FRECUENCIA DE MEDICIÓN DE LA VARIABLE:						SEMESTRAL							
DESAGREGACIÓN GEOGRÁFICA:						MUNICIPIO DE QUIMIXTLÁN						DESAGREGACIÓN GEOGRÁFICA:						MUNICIPIO DE QUIMIXTLÁN							

#### 6. INFORME DE CUMPLIMIENTO ANUAL DE LAS VARIABLES

SEGUIMIENTO DE LO REALIZADO DE LA VARIABLE 1												SEGUIMIENTO DE LO REALIZADO DE LA VARIABLE 2											
ENE	FEB	MAR	ABR	MAY	JUN	JUL	AGO	SEP	OCT	NOV	DIC	ENE	FEB	MAR	ABR	MAY	JUN	JUL	AGO	SEP	OCT	NOV	DIC
3	2	3										3	2	3	2	3	1	2	2	2	2	2	2
DESCRIPCIÓN DE LOS RESULTADOS OBTENIDOS DE LA VARIABLE 1												DESCRIPCIÓN DE LOS RESULTADOS OBTENIDOS DE LA VARIABLE 2											

	HONORABLE AYUNTAMIENTO DE:	QUIMIXTLÁN	PUEBLA.
	2021 - 2024		
	PROGRAMA PRESUPUESTARIO 2023		
	FICHA TÉCNICA DE LOS INDICADORES		
NOMBRE DEL PROGRAMA:		APOYO AL CAMPO Y SUSTENTABILIDAD EN QUIMIXTLÁN	

**1. DATOS DE IDENTIFICACIÓN DEL PROGRAMA PRESUPUESTARIO**

<b>NOMBRE DEL PROGRAMA PRESUPUESTARIO (PP)</b>	APOYO AL CAMPO Y SUSTENTABILIDAD EN QUIMIXTLÁN
<b>DEPENDENCIA / DIRECCIÓN / UNIDAD RESPONSABLE</b>	DIRECCIÓN DE INDUSTRIA, COMERCIO, AGRICULTURA Y GANADERÍA / REGIDURÍA DE INDUSTRIA, COMERCIO, AGRICULTURA Y GANADERÍA /
<b>EJE / OBJETIVO DE ALINEACIÓN CON EL PLAN ESTATAL DE DESARROLLO 2019-2024</b>	2. RECUPERACIÓN DEL CAMPO POBLANO
<b>EJE / OBJETIVO DEL PLAN DE DESARROLLO MUNICIPAL 2022-2024</b>	EJE 4. ECOLOGÍA Y APOYO AL CAMPO.
<b>PRIORIDADES / RUBRO DE GASTO</b>	PARTICIPACIONES /
<b>NÚMERO ASIGNANDO DEL SISTEMA CONTABLE DEL PROGRAMA PRESUPUESTARIO</b>	8039

**2. DATOS DE IDENTIFICACIÓN DEL INDICADOR**

<b>NIVEL</b>	COMPONENTE 1
<b>NOMBRE DEL INDICADOR:</b>	PORCENTAJE DE ESTRATEGIAS REALIZADAS DE CONCIERTIZACIÓN AMBIENTAL A LA POBLACIÓN.
<b>DESCRIPCIÓN DEL INDICADOR</b>	ESTRATEGIAS REALIZADAS RESPECTO AL TOTAL PROGRAMADO
<b>MÉTODO DE CÁLCULO</b>	(V1/V2) *100
<b>UNIDAD DE MEDIDA</b>	PORCENTAJE
<b>DIMENCIÓN A MEDIR:</b>	EFICACIA
<b>TIPO DE INDICADOR</b>	GESTIÓN
<b>FRECUENCIA DE MEDICIÓN</b>	TRIMESTRAL

**4. DETERMINACIÓN DE METAS**

EN EL INDICADOR PRESENTA LAS SIGUIENTES CUALIDADES					LÍNEA BASE		META Y PERIODO DE CUMPLIMIENTO				
CLARIDAD	RELEVANCIA	ECONOMÍA	MONITOREABLE	ADECUADO	VALOR	AÑO	VALOR DEL PERIODO (PROGRAMADO ANUAL EN EL EJERCICIO FISCAL VIGENTE)	AÑO (EJERCICIO O FISCAL VIGENTE)	PORCENTAJE DE CUMPLIMIENTO CON RESPECTO DEL VALOR BASE (EL VALOR QUE SE PRETENDE LOGRAR AL FINALIZAR EL EJERCICIO FISCAL CORRESPONDIENTE)		COMPORTAMIENTO DEL INDICADOR HACIA LA META
SI	SI	SI	SI	SI	0	2022	100%				REGULAR
<b>JUSTIFICACIÓN DE LAS CARACTERÍSTICAS</b>	ES CLARO PORQUE SU REDACCIÓN NO DEJA DUDAS SOBRE LO QUE MIDE. ES RELEVANTE PORQUE SU MEDICIÓN PERMITE CONOCER INFORMACIÓN IMPORTANTE. AL RECABARSE LOS DATOS A TRAVÉS DE DOCUMENTOS GENERADOS INTERNAMENTE POR LAS ÁREAS, ES ECONÓMICO Y MONITOREABLE. ES ADECUADO PORQUE PROVEE LAS SUFICIENTES BASES PARA SABER QUE SE MEDIRÁ.				F ACTIBILIDAD DE LA META		FACTIBLE		PARAMETROS DE SEMAFORIZACIÓN		
<b>RESPONSABLE DEL INDICADOR</b>	DIRECCIÓN DE INDUSTRIA, COMERCIO, AGRICULTURA Y GANADERÍA / REGIDURÍA DE INDUSTRIA, COMERCIO, AGRICULTURA Y GANADERÍA /								VERDE	AMARILLO	ROJO

**5. CARACTERÍSTICAS DE LAS VARIABLES (METADATOS)**

VARIABLE 1													VARIABLE 2											
<b>NOMBRE DE LA VARIABLE:</b>		ESTRATEGIAS REALIZADAS											<b>NOMBRE DE LA VARIABLE:</b>		ESTRATEGIAS PROGRAMADAS									
<b>DESCRIPCIÓN DE LA VARIABLE:</b>		NUMERO DE ESTRATEGIAS REALIZADAS											<b>DESCRIPCIÓN DE LA VARIABLE:</b>		CANTIDAD TOTAL DE ESTRATEGIAS REALIZADAS									
<b>FUENTES (MEDIOS DE VERIFICACIÓN):</b>		PÁGINA DE INTERNET DEL H. AYUNTAMIENTO, INFORMES DE GOBIERNO, INFORMES O REPORTES DE CADA ÁREA, BITÁCORAS, REPORTES FOTOGRAFICOS, EXPEDIENTES DEL ARCHIVO.											<b>FUENTES (MEDIOS DE VERIFICACIÓN):</b>		PÁGINA DE INTERNET DEL H. AYUNTAMIENTO, INFORMES DE GOBIERNO, INFORMES O REPORTES DE CADA ÁREA, BITÁCORAS, REPORTES FOTOGRAFICOS, EXPEDIENTES DEL ARCHIVO.									
<b>UNIDAD DE MEDIDA:</b>		ESTRATEGIAS											<b>UNIDAD DE MEDIDA:</b>		ESTRATEGIAS									
<b>CALENDARIZACIÓN DE LO PROGRAMADO DE LA VARIABLE 1</b>													<b>CALENDARIZACIÓN DE LO PROGRAMADO DE LA VARIABLE 2</b>											
ENE	FEB	MAR	ABR	MAY	JUN	JUL	AGO	SEP	OCT	NOV	DIC	ENE	FEB	MAR	ABR	MAY	JUN	JUL	AGO	SEP	OCT	NOV	DIC	
2	0	2	0	2	0	1	1	1	1	1	1	2	0	2	0	2	0	1	1	1	1	1	1	
<b>FRECUENCIA DE MEDICIÓN DE LA VARIABLE:</b>		TRIMESTRAL											<b>FRECUENCIA DE MEDICIÓN DE LA VARIABLE:</b>		TRIMESTRAL									
<b>DESAGREGACIÓN GEOGRÁFICA:</b>		MUNICIPIO DE QUIMIXTLÁN											<b>DESAGREGACIÓN GEOGRÁFICA:</b>		MUNICIPIO DE QUIMIXTLÁN									

**6. INFORME DE CUMPLIMIENTO ANUAL DE LAS VARIABLES**

SEGUIMIENTO DE LO REALIZADO DE LA VARIABLE 1												SEGUIMIENTO DE LO REALIZADO DE LA VARIABLE 2											
ENE	FEB	MAR	ABR	MAY	JUN	JUL	AGO	SEP	OCT	NOV	DIC	ENE	FEB	MAR	ABR	MAY	JUN	JUL	AGO	SEP	OCT	NOV	DIC
2	0	2										2	0	2	0	2	0	1	1	1	1	1	1
<b>DESCRIPCIÓN DE LOS RESULTADOS OBTENIDOS DE LA VARIABLE 1</b>												<b>DESCRIPCIÓN DE LOS RESULTADOS OBTENIDOS DE LA VARIABLE 2</b>											



**1. DATOS DE IDENTIFICACIÓN DEL PROGRAMA PRESUPUESTARIO**

<b>NOMBRE DEL PROGRAMA PRESUPUESTARIO (PP)</b>	APOYO AL CAMPO Y SUSTENTABILIDAD EN QUIMIXTLÁN
<b>DEPENDENCIA / DIRECCIÓN / UNIDAD RESPONSABLE</b>	DIRECCIÓN DE INDUSTRIA, COMERCIO, AGRICULTURA Y GANADERÍA / REGIDURÍA DE INDUSTRIA, COMERCIO, AGRICULTURA Y GANADERÍA /
<b>EJE / OBJETIVO DE ALINEACIÓN CON EL PLANESTATAL DE DESARROLLO 2019 - 2024</b>	2. RECUPERACIÓN DEL CAMPO POBLANO
<b>EJE / OBJETIVO DEL PLAN DE DESARROLLO MUNICIPAL 2022 - 2024</b>	EJE 4. ECOLOGÍA Y APOYO AL CAMPO.
<b>PRIORIDADES / RUBRO DE GASTO</b>	PARTICIPACIONES /
<b>NÚMERO ASIGNADO DEL SISTEMA CONTABLE DEL PROGRAMA PRESUPUESTARIO</b>	8039

**2. DATOS DE IDENTIFICACIÓN DEL INDICADOR**

<b>NIVEL</b>	COMPONENTE 2
<b>NOMBRE DEL INDICADOR:</b>	PORCENTAJE DE MEDIDAS REALIZADAS PARA PROTEGER EL MEDIO AMBIENTE.
<b>DESCRIPCIÓN DEL INDICADOR</b>	MEDIDAS REALIZADAS RESPECTO AL TOTAL REALIZADO
<b>MÉTODO DE CÁLCULO</b>	(VI/V2) *100
<b>UNIDAD DE MEDIDA</b>	PORCENTAJE
<b>DIMENSIÓN A MEDIR:</b>	EFICIENCIA
<b>TIPO DE INDICADOR</b>	GESTIÓN
<b>FRECUENCIA DE MEDICIÓN</b>	TRIMESTRAL

**4. DETERMINACIÓN DE METAS**


EN EL INDICADOR PRESENTA LAS SIGUIENTES CUALIDADES					LÍNEA BASE		META Y PERIODO DE CUMPLIMIENTO				
CLARIDAD	RELEVANCIA	ECONOMÍA	MONITOREABLE	ADECUADO	VALOR	AÑO	VALOR DEL PERIODO (PROGRAMADO ANUAL EN EL EJERCICIO FISCAL VIGENTE)	AÑO (EJERCICIO O FISCAL VIGENTE)	PORCENTAJE DE CUMPLIMIENTO CON RESPECTO DEL VALOR BASE (EL VALOR QUE SE PRETENDE LOGRAR AL FINALIZAR EL EJERCICIO FISCAL CORRESPONDIENTE)		COMPORTAMIENTO DEL INDICADOR HACIA LA META
SI	SI	SI	SI	SI	0	2022	100%				REGULAR
<b>JUSTIFICACIÓN DE LAS CARACTERÍSTICAS</b>	ES CLARO PORQUE SU REDACCIÓN NO DEJA DUDAS SOBRE LO QUE MIDE. ES RELEVANTE PORQUE SU MEDICIÓN PERMITE CONOCER INFORMACIÓN IMPORTANTE. AL RECABARSE LOS DATOS A TRAVÉS DE DOCUMENTOS GENERADOS INTERNAMENTE POR LAS ÁREAS, ES ECONÓMICO Y MONITOREABLE. ES ADECUADO PORQUE PROVEE LAS SUFICIENTES BASES PARA SABER QUE SE MEDIRÁ. Y				FACTIBILIDAD DE LA META		FACTIBLE		PARAMETROS DE SEMAFORIZACIÓN		
<b>RESPONSABLE DEL INDICADOR</b>	DIRECCIÓN DE INDUSTRIA, COMERCIO, AGRICULTURA Y GANADERÍA / REGIDURÍA DE INDUSTRIA, COMERCIO, AGRICULTURA Y GANADERÍA /										

**5. CARACTERÍSTICAS DE LAS VARIABLES (METADATOS)**

VARIABLE 1													VARIABLE 2												
<b>NOMBRE DE LA VARIABLE:</b>						MEDIDAS REALIZADAS						<b>NOMBRE DE LA VARIABLE:</b>						MEDIDAS PROGRAMADAS							
<b>DESCRIPCIÓN DE LA VARIABLE:</b>						NÚMERO DE MEDIDAS REALIZADAS						<b>DESCRIPCIÓN DE LA VARIABLE:</b>						CANTIDAD TOTAL DE MEDIDAS PROGRAMADAS							
<b>FUENTES (MEDIOS DE VERIFICACIÓN):</b>						PÁGINA DE INTERNET DEL H. AYUNTAMIENTO, INFORMES DE GOBIERNO, INFORMES O REPORTES DE CADA ÁREA, BITÁCORAS, REPORTES FOTOGRAFICOS, EXPEDIENTES DEL ARCHIVO.						<b>FUENTES (MEDIOS DE VERIFICACIÓN):</b>						PÁGINA DE INTERNET DEL H. AYUNTAMIENTO, INFORMES DE GOBIERNO, INFORMES O REPORTES DE CADA ÁREA, BITÁCORAS, REPORTES FOTOGRAFICOS, EXPEDIENTES DEL ARCHIVO.							
<b>UNIDAD DE MEDIDA:</b>						MEDIDAS						<b>UNIDAD DE MEDIDA:</b>						MEDIDAS							
<b>CALENDARIZACIÓN DE LO PROGRAMADO DE LA VARIABLE 1</b>													<b>CALENDARIZACIÓN DE LO PROGRAMADO DE LA VARIABLE 2</b>												
ENE	FEB	MAR	ABR	MAY	JUN	JUL	AGO	SEP	OCT	NOV	DIC	ENE	FEB	MAR	ABR	MAY	JUN	JUL	AGO	SEP	OCT	NOV	DIC		
0	1	0	1	0	0	1	0	0	0	0	0	0	1	0	1	0	0	1	0	0	0	0	0		
<b>FRECUENCIA DE MEDICIÓN DE LA VARIABLE:</b>						TRIMESTRAL						<b>FRECUENCIA DE MEDICIÓN DE LA VARIABLE:</b>						TRIMESTRAL							
<b>DESAGREGACIÓN GEOGRÁFICA:</b>						MUNICIPIO DE QUIMIXTLÁN						<b>DESAGREGACIÓN GEOGRÁFICA:</b>						MUNICIPIO DE QUIMIXTLÁN							

**6. INFORME DE CUMPLIMIENTO ANUAL DE LAS VARIABLES**

SEGUIMIENTO DE LO REALIZADO DE LA VARIABLE 1												SEGUIMIENTO DE LO REALIZADO DE LA VARIABLE 2											
ENE	FEB	MAR	ABR	MAY	JUN	JUL	AGO	SEP	OCT	NOV	DIC	ENE	FEB	MAR	ABR	MAY	JUN	JUL	AGO	SEP	OCT	NOV	DIC
0	1	0										0	1	0	1	0	0	1	0	0	0	0	0
<b>DESCRIPCIÓN DE LOS RESULTADOS OBTENIDOS DE LA VARIABLE 1</b>												<b>DESCRIPCIÓN DE LOS RESULTADOS OBTENIDOS DE LA VARIABLE 2</b>											

	HONORABLE AYUNTAMIENTO DE:	QUIMIXTLÁN	PUEBLA.
	2021 - 2024		
	PROGRAMA PRESUPUESTARIO 2023		
	FICHA TÉCNICA DE LOS INDICADORES		
NOMBRE DEL PROGRAMA:		APOYO AL CAMPO Y SUSTENTABILIDAD EN QUIMIXTLÁN	

1. DATOS DE IDENTIFICACIÓN DEL PROGRAMA PRESUPUESTARIO		2. DATOS DE IDENTIFICACIÓN DEL INDICADOR			
NOMBRE DEL PROGRAMA PRESUPUESTARIO (PP)	APOYO AL CAMPO Y SUSTENTABILIDAD EN QUIMIXTLÁN	NIVEL	COMPONENTE 3		
DEPENDENCIA / DIRECCIÓN / UNIDAD RESPONSABLE	DIRECCIÓN DE INDUSTRIA, COMERCIO, AGRICULTURA Y GANADERÍA / REGIDURÍA DE INDUSTRIA, COMERCIO, AGRICULTURA Y GANADERÍA /	NOMBRE DEL INDICADOR:	PORCENTAJE DE APOYOS ENTREGADOS A PRODUCTORES DEL MUNICIPIO PARA MEJORAR LAS FORMAS DE PRODUCCIÓN.		DIMENSIÓN A MEDIR:
EJE / OBJETIVO DE ALINEACIÓN CON EL PLAN ESTATAL DE DESARROLLO 2019 - 2024	2. RECUPERACIÓN DEL CAMPO POBLANO	DESCRIPCIÓN DEL INDICADOR	APOYOS ENTREGADOS RESPECTO AL TOTAL PROGRAMADO		TIPO DE INDICADOR
EJE / OBJETIVO DEL PLAN DE DESARROLLO MUNICIPAL 2022 - 2024	EJE 4. ECOLOGÍA Y APOYO AL CAMPO.	MÉTODO DE CÁLCULO	(V1/V2)*100		FRECUENCIA DE MEDICIÓN
PRIORIDADES / RUBRO DE GASTO	PARTICIPACIONES /	UNIDAD DE MEDIDA	PORCENTAJE		
NÚMERO ASIGANDO DEL SISTEMA CONTABLE DEL PROGRAMA PRESUPUESTARIO	8039				

EN EL INDICADOR PRESENTA LAS SIGUIENTES CUALIDADES					4. DETERMINACIÓN DE METAS					
CLARIDAD	RELEVANCIA	ECONOMÍA	MONITOREABLE	ADECUADO	LÍNEA BASE		META Y PERIODO DE CUMPLIMIENTO			
					VALOR	AÑO	VALOR DEL PERIODO (PROGRAMADO ANUAL EN EL EJERCICIO FISCAL VIGENTE)	AÑO (EJERCICIO O FISCAL VIGENTE)	PORCENTAJE DE CUMPLIMIENTO CON RESPECTO DEL VALOR BASE (EL VALOR QUE SE PRETENDE LOGRAR AL FINALIZAR EL EJERCICIO FISCAL CORRESPONDIENTE)	COMPORTAMIENTO DEL INDICADOR HACIA LA META
SI	SI	SI	SI	SI	0	2022	100%			REGULAR
JUSTIFICACIÓN DE LAS CARACTERÍSTICAS	ES CLARO PORQUE SU REDACCIÓN NO DEJA DUDAS SOBRE LO QUE MIDE. ES RELEVANTE PORQUE SU MEDICIÓN PERMITE CONOCER INFORMACIÓN IMPORTANTE. AL RECABARSE LOS DATOS A TRAVÉS DE DOCUMENTOS GENERADOS INTERNAMENTE POR LAS ÁREAS, ES ECONÓMICO Y MONITOREABLE. ES ADECUADO PORQUE PROVEE LAS SUFICIENTES BASES PARA SABER QUE SE MEDIRÁ.				FACTIBILIDAD DE LA META		FACTIBLE	PARAMETROS DE SEMAFORIZACIÓN		
RESPONSABLE DEL INDICADOR	DIRECCIÓN DE INDUSTRIA, COMERCIO, AGRICULTURA Y GANADERÍA / REGIDURÍA DE INDUSTRIA, COMERCIO, AGRICULTURA Y GANADERÍA /									

5. CARACTERÍSTICAS DE LAS VARIABLES (METADATOS)																							
VARIABLE 1						VARIABLE 2																	
NOMBRE DE LA VARIABLE:	APOYOS ENTREGADOS						NOMBRE DE LA VARIABLE:	APOYOS PROGRAMADOS															
DESCRIPCIÓN DE LA VARIABLE:	NÚMERO DE APOYOS ENTREGADOS						DESCRIPCIÓN DE LA VARIABLE:	CANTIDAD DE APOYOS PROGRAMADOS PARA SU ENTREGA															
FUENTES (MEDIOS DE VERIFICACIÓN):	PÁGINA DE INTERNET DEL H. AYUNTAMIENTO, INFORMES DE GOBIERNO, INFORMES O REPORTES DE CADA ÁREA, BITÁCORAS, REPORTES FOTOGRÁFICOS, EXPEDIENTES DEL ARCHIVO.						FUENTES (MEDIOS DE VERIFICACIÓN):	PÁGINA DE INTERNET DEL H. AYUNTAMIENTO, INFORMES DE GOBIERNO, INFORMES O REPORTES DE CADA ÁREA, BITÁCORAS, REPORTES FOTOGRÁFICOS, EXPEDIENTES DEL ARCHIVO.															
UNIDAD DE MEDIDA:	APOYOS						UNIDAD DE MEDIDA:	APOYOS															
CALENDARIZACIÓN DE LO PROGRAMADO DE LA VARIABLE 1																							
ENE	FEB	MAR	ABR	MAY	JUN	JUL	AGO	SEP	OCT	NOV	DIC	ENE	FEB	MAR	ABR	MAY	JUN	JUL	AGO	SEP	OCT	NOV	DIC
1	1	1	1	1	1	0	1	1	1	1	1	1	1	1	1	1	1	0	1	1	1	1	1
FRECUENCIA DE MEDICIÓN DE LA VARIABLE:						FRECUENCIA DE MEDICIÓN DE LA VARIABLE:																	
TRIMESTRAL						TRIMESTRAL																	
DESAGREGACIÓN GEOGRÁFICA:						DESAGREGACIÓN GEOGRÁFICA:																	
MUNICIPIO DE QUIMIXTLÁN						MUNICIPIO DE QUIMIXTLÁN																	

6. INFORME DE CUMPLIMIENTO ANUAL DE LAS VARIABLES																							
SEGUIMIENTO DE LO REALIZADO DE LA VARIABLE 1						SEGUIMIENTO DE LO REALIZADO DE LA VARIABLE 2																	
ENE	FEB	MAR	ABR	MAY	JUN	JUL	AGO	SEP	OCT	NOV	DIC	ENE	FEB	MAR	ABR	MAY	JUN	JUL	AGO	SEP	OCT	NOV	DIC
1	1	1										1	1	1	1	1	1	0	1	1	1	1	1
DESCRIPCIÓN DE LOS RESULTADOS OBTENIDOS DE LA VARIABLE 1						DESCRIPCIÓN DE LOS RESULTADOS OBTENIDOS DE LA VARIABLE 2																	



H. Ayuntamiento de Quimixtlán  
Clave 19/10

Fichas Técnicas de Indicadores 1er Trimestre 2023

# Programa 7. Gobierno y Servicios Públicos.

José Martínez Pimentel  
Presidente Municipal Sustituto





HONORABLE AYUNTAMIENTO DE:	QUIMIXTLÁN	PUEBLA.
2021 -2024		
PROGRAMA PRESUPUESTARIO 2023		
FICHA TÉCNICA DE LOS INDICADORES		
NOMBRE DEL PROGRAMA:	GOBIERNO Y SERVICIOS PÚBLICOS.	

**1. DATOS DE IDENTIFICACIÓN DEL PROGRAMA PRESUPUESTARIO**

<b>NOMBRE DEL PROGRAMA PRESUPUESTARIO (PP)</b>	GOBIERNO Y SERVICIOS PÚBLICOS.
<b>DEPENDENCIA / DIRECCIÓN / UNIDAD RESPONSABLE</b>	CONTRALORIA MUNICIPAL / REGIDURIA DE ECOLOGIA Y MEDIO AMBIENTE / REGIDURIA DE PATRIMONIO Y HACIENDA PÚBLICA MUNICIPAL / REGISTRO CIVIL / UNIDAD DE TRANSPARENCIA /
<b>EJE / OBJETIVO DE ALINEACIÓN CON EL PLAN ESTATAL DE DESARROLLO 2019 -2024</b>	ESPECIAL. GOBIERNO DEMOCRÁTICO, INNOVADOR Y TRANSPARENTE
<b>EJE / OBJETIVO DEL PLAN DE DESARROLLO MUNICIPAL 2022 - 2024</b>	EJE 2. GOBIERNO HONESTO Y TRANSPARENTE.
<b>PRIORIDADES / RUBRO DE GASTO</b>	FORTAMUN / PARTICIPACIONES / RECURSOS PROPIOS /
<b>NÚMERO ASIGANDO DEL SISTEMA CONTABLE DEL PROGRAMA PRESUPUESTARIO</b>	8040

**2. DATOS DE IDENTIFICACIÓN DEL INDICADOR**

<b>NIVEL</b>	FIN
<b>NOMBRE DEL INDICADOR:</b>	PORCENTAJE DE SERVICIOS DIRIGIDOS A LA POBLACIÓN REALIZADOS.
<b>DESCRIPCIÓN DEL INDICADOR</b>	SERVICIOS PROPORCIONADOS RESPECTO AL TOTAL DE SERVICIOS PLANIFICADOS.
<b>MÉTODO DE CÁLCULO</b>	(V1/V2) *100
<b>UNIDAD DE MEDIDA</b>	PORCENTAJE
<b>DIMENCIÓN A MEDIR:</b>	EFICACIA
<b>TIPO DE INDICADOR</b>	ESTRATÉGICO
<b>FRECUENCIA DE MEDICIÓN</b>	ANUAL

**4. DETERMINACIÓN DE METAS**

EN EL INDICADOR PRESENTA LAS SIGUIENTES CUALIDADES					LÍNEA BASE					META Y PERIODO DE CUMPLIMIENTO				
CLARIDAD	RELEVANCIA	ECONOMÍA	MONITOREABLE	ADECUADO	VALOR	AÑO	VALOR DEL PERIODO (PROGRAMADO ANUAL EN EL EJERCICIO FISCAL VIGENTE)	AÑO (EJERCICIO O FISCAL VIGENTE)	PORCENTAJE DE CUMPLIMIENTO CON RESPECTO DEL VALOR BASE (EL VALOR QUE SE PRETENDE LOGRAR AL FINALIZAR EL EJERCICIO FISCAL CORRESPONDIENTE)			COMPORTAMIENTO DEL INDICADOR HACIA LA META		
SI	SI	SI	SI	SI	0	2022	100%					REGULAR		
<b>JUSTIFICACIÓN DE LAS CARACTERÍSTICAS</b>	ES CLARO PORQUE SU REDACCIÓN NO DEJA DUDAS SOBRE LO QUE MIDE. ES RELEVANTE PORQUE SU MEDICIÓN PERMITE CONOCER INFORMACIÓN IMPORTANTE. AL RECABARSE LOS DATOS A TRAVÉS DE DOCUMENTOS GENERADOS INTERNAMENTE POR LAS ÁREAS, ES ECONÓMICO Y MONITOREABLE. ES ADECUADO PORQUE PROVEE LAS SUFICIENTES BASES PARA SABER QUE SE MEDIRÁ.				FACTIBILIDAD DE LA META		FACTIBLE			PARAMETROS DE SEMAFORIZACIÓN				
<b>RESPONSABLE DEL INDICADOR</b>	CONTRALORÍA MUNICIPAL / REGIDURÍA DE ECOLOGÍA Y MEDIO AMBIENTE / REGIDURÍA DE PATRIMONIO Y HACIENDA PÚBLICA MUNICIPAL / REGISTRO CIVIL / UNIDAD DE TRANSPARENCIA /									VERDE	AMARILLO	ROJO		

**5. CARACTERÍSTICAS DE LAS VARIABLES (METADATOS)**

VARIABLE 1													VARIABLE 2											
<b>NOMBRE DE LA VARIABLE:</b> SERVICIOS BRINDADOS													<b>NOMBRE DE LA VARIABLE:</b> SERVICIOS PROGRAMADOS PARA SU REALIZACIÓN											
<b>DESCRIPCIÓN DE LA VARIABLE:</b> NÚMERO DE SERVICIOS BRINDADOS													<b>DESCRIPCIÓN DE LA VARIABLE:</b> CANTIDAD TOTAL DE SERVICIOS PROGRAMADOS											
<b>FUENTES (MEDIOS DE VERIFICACIÓN):</b> PÁGINA DE INTERNET DEL H. AYUNTAMIENTO, INFORMES DE GOBIERNO, INFORMES O REPORTES DE CADA ÁREA, BITÁCORAS, REPORTES FOTOGRÁFICOS, EXPEDIENTES DEL ARCHIVO.													<b>FUENTES (MEDIOS DE VERIFICACIÓN):</b> PÁGINA DE INTERNET DEL H. AYUNTAMIENTO, INFORMES DE GOBIERNO, INFORMES O REPORTES DE CADA ÁREA, BITÁCORAS, REPORTES FOTOGRÁFICOS, EXPEDIENTES DEL ARCHIVO.											
<b>UNIDAD DE MEDIDA:</b> SERVICIOS													<b>UNIDAD DE MEDIDA:</b> SERVICIOS											
<b>CALENDARIZACIÓN DE LO PROGRAMADO DE LA VARIABLE 1</b>													<b>CALENDARIZACIÓN DE LO PROGRAMADO DE LA VARIABLE 2</b>											
ENE	FEB	MAR	ABR	MAY	JUN	JUL	AGO	SEP	OCT	NOV	DIC	ENE	FEB	MAR	ABR	MAY	JUN	JUL	AGO	SEP	OCT	NOV	DIC	
1	1	1	1	1	1	1	1	1	1	1	1	1	1	1	1	1	1	1	1	1	1	1		
<b>FRECUENCIA DE MEDICIÓN DE LA VARIABLE:</b> ANUAL													<b>FRECUENCIA DE MEDICIÓN DE LA VARIABLE:</b> ANUAL											
<b>DESAGREGACIÓN GEOGRÁFICA:</b> MUNICIPIO DE QUIMIXTLÁN													<b>DESAGREGACIÓN GEOGRÁFICA:</b> MUNICIPIO DE QUIMIXTLÁN											

**6. INFORME DE CUMPLIMIENTO ANUAL DE LAS VARIABLES**

SEGUIMIENTO DE LO REALIZADO DE LA VARIABLE 1												SEGUIMIENTO DE LO REALIZADO DE LA VARIABLE 2											
ENE	FEB	MAR	ABR	MAY	JUN	JUL	AGO	SEP	OCT	NOV	DIC	ENE	FEB	MAR	ABR	MAY	JUN	JUL	AGO	SEP	OCT	NOV	DIC
1	1	1										1	1	1	1	1	1	1	1	1	1	1	1
<b>DESCRIPCIÓN DE LOS RESULTADOS OBTENIDOS DE LA VARIABLE 1</b>												<b>DESCRIPCIÓN DE LOS RESULTADOS OBTENIDOS DE LA VARIABLE 2</b>											



HONORABLE AYUNTAMIENTO DE:

QUIMIXTLÁN

PUEBLA.

2021 -2024

PROGRAMA PRESUPUESTARIO 2023

FICHA TÉCNICA DE LOS INDICADORES

NOMBRE DEL PROGRAMA:

GOBIERNO Y SERVICIOS PÚBLICOS.

**1. DATOS DE IDENTIFICACIÓN DEL PROGRAMA PRESUPUESTARIO**

**2. DATOS DE IDENTIFICACIÓN DEL INDICADOR**

<b>NOMBRE DEL PROGRAMA PRESUPUESTARIO (PP)</b>	GOBIERNO Y SERVICIOS PÚBLICOS.	<b>NIVEL</b>	PROPÓSITO			
<b>DEPENDENCIA / DIRECCIÓN / UNIDAD RESPONSABLE</b>	CONTRALORIA MUNICIPAL / REGIDURÍA DE ECOLOGÍA Y MEDIO AMBIENTE / REGIDURÍA DE PATRIMONIO Y HACIENDA PÚBLICA MUNICIPAL / REGISTRO CIVIL / UNIDAD DE TRANSPARENCIA /	<b>NOMBRE DEL INDICADOR:</b>	PORCENTAJE DE ACCIONES REALIZADAS PARA MEJORAR LOS PROCESOS QUE EJECUTA EL AYUNTAMIENTO.		<b>DIMENSIÓN A MEDIR:</b>	EFICACIA
<b>EJE / OBJETIVO DE ALINEACIÓN CON EL PLAN ESTATAL DE DESARROLLO 2019 - 2024</b>	ESPECIAL. GOBIERNO DEMOCRÁTICO, INNOVADOR Y TRANSPARENTE	<b>DESCRIPCIÓN DEL INDICADOR</b>	ACCIONES REALIZADAS RESPECTO AL TOTAL PROGRAMADO		<b>TIPO DE INDICADOR</b>	ESTRATÉGICO
<b>EJE / OBJETIVO DEL PLAN DE DESARROLLO MUNICIPAL 2022 - 2024</b>	EJE 2. GOBIERNO HONESTO Y TRANSPARENTE.	<b>MÉTODO DE CÁLCULO</b>	(VI/V2) *100		<b>FRECUENCIA DE MEDICIÓN</b>	SEMESTRAL
<b>PRIORIDADES / RUBRO DE GASTO</b>	FORTAMUN / PARTICIPACIONES / RECURSOS PROPIOS /	<b>UNIDAD DE MEDIDA</b>	PORCENTAJE			
<b>NÚMERO ASIGNANDO DEL SISTEMA CONTABLE DEL PROGRAMA PRESUPUESTARIO</b>	8040					

**4. DETERMINACIÓN DE METAS**

EN EL INDICADOR PRESENTA LAS SIGUIENTES CUALIDADES					LÍNEA BASE		META Y PERÍODO DE CUMPLIMIENTO				
CLARIDAD	RELEVANCIA	ECONOMÍA	MONITOREABLE	ADECUADO	VALOR	AÑO	VALOR DEL PERÍODO (PROGRAMADO ANUAL EN EL EJERCICIO FISCAL VIGENTE)	AÑO (EJERCICIO O FISCAL VIGENTE)	PORCENTAJE DE CUMPLIMIENTO CON RESPECTO DEL VALOR BASE (EL VALOR QUE SE PRETENDE LOGRAR AL FINALIZAR EL EJERCICIO FISCAL CORRESPONDIENTE)		COMPORTAMIENTO DEL INDICADOR HACIA LA META
SI	SI	SI	SI	SI	0	2022	100%				REGULAR
<b>JUSTIFICACIÓN DE LAS CARACTERÍSTICAS</b>	ES CLARO PORQUE SU REDACCIÓN NO DEJA DUDAS SOBRE LO QUE MIDE. ES RELEVANTE PORQUE SU MEDICIÓN PERMITE CONOCER INFORMACIÓN IMPORTANTE. AL RECABARSE LOS DATOS A TRAVÉS DE DOCUMENTOS GENERADOS INTERNAMENTE POR LAS ÁREAS, ES ECONÓMICO Y MONITOREABLE. ES ADECUADO PORQUE PROVEE LAS SUFICIENTES BASES PARA SABER QUE SE MEDIRÁ.				<b>FACTIBILIDAD DE LA META</b>		FACTIBLE		<b>PARAMETROS DE SEMAFORIZACIÓN</b>		
<b>RESPONSABLE DEL INDICADOR</b>	CONTRALORÍA MUNICIPAL / REGIDURÍA DE ECOLOGÍA Y MEDIO AMBIENTE / REGIDURÍA DE PATRIMONIO Y HACIENDA PÚBLICA MUNICIPAL / REGISTRO CIVIL / UNIDAD DE TRANSPARENCIA /										

**5. CARACTERÍSTICAS DE LAS VARIABLES (METADATOS)**

VARIABLE 1													VARIABLE 2											
<b>NOMBRE DE LA VARIABLE:</b> ACCIONES REALIZADAS													<b>NOMBRE DE LA VARIABLE:</b> CANTIDAD TOTAL DE ACCIONES PROGRAMADAS											
<b>DESCRIPCIÓN DE LA VARIABLE:</b> NÚMERO DE ACCIONES REALIZADAS													<b>DESCRIPCIÓN DE LA VARIABLE:</b> CANTIDAD DE ACCIONES TOTALES PROGRAMADAS PARA SU EJECUCIÓN											
<b>FUENTES (MEDIOS DE VERIFICACIÓN):</b> PÁGINA DE INTERNET DEL H. AYUNTAMIENTO, INFORMES DE GOBIERNO, INFORMES O REPORTES DE CADA ÁREA, BITÁCORAS, REPORTES FOTOGRÁFICOS, EXPEDIENTES DEL ARCHIVO.													<b>FUENTES (MEDIOS DE VERIFICACIÓN):</b> PÁGINA DE INTERNET DEL H. AYUNTAMIENTO, INFORMES DE GOBIERNO, INFORMES O REPORTES DE CADA ÁREA, BITÁCORAS, REPORTES FOTOGRÁFICOS, EXPEDIENTES DEL ARCHIVO.											
<b>UNIDAD DE MEDIDA:</b> ACCIONES													<b>UNIDAD DE MEDIDA:</b> ACCIONES											
<b>CALENDARIZACIÓN DE LO PROGRAMADO DE LA VARIABLE 1</b>													<b>CALENDARIZACIÓN DE LO PROGRAMADO DE LA VARIABLE 2</b>											
ENE	FEB	MAR	ABR	MAY	JUN	JUL	AGO	SEP	OCT	NOV	DIC	ENE	FEB	MAR	ABR	MAY	JUN	JUL	AGO	SEP	OCT	NOV	DIC	
10	8	11	9	9	10	9	7	12	8	7	15	10	8	11	9	9	10	9	7	12	8	7	15	
<b>FRECUENCIA DE MEDICIÓN DE LA VARIABLE:</b> SEMESTRAL													<b>FRECUENCIA DE MEDICIÓN DE LA VARIABLE:</b> SEMESTRAL											
<b>DESAGREGACIÓN GEOGRÁFICA:</b> MUNICIPIO DE QUIMIXTLÁN													<b>DESAGREGACIÓN GEOGRÁFICA:</b> MUNICIPIO DE QUIMIXTLÁN											

**6. INFORME DE CUMPLIMIENTO ANUAL DE LAS VARIABLES**

SEGUIMIENTO DE LO REALIZADO DE LA VARIABLE 1												SEGUIMIENTO DE LO REALIZADO DE LA VARIABLE 2											
ENE	FEB	MAR	ABR	MAY	JUN	JUL	AGO	SEP	OCT	NOV	DIC	ENE	FEB	MAR	ABR	MAY	JUN	JUL	AGO	SEP	OCT	NOV	DIC
10	8	11										10	8	11	9	9	10	9	7	12	8	7	15
<b>DESCRIPCIÓN DE LOS RESULTADOS OBTENIDOS DE LA VARIABLE 1</b>												<b>DESCRIPCIÓN DE LOS RESULTADOS OBTENIDOS DE LA VARIABLE 2</b>											



**1. DATOS DE IDENTIFICACIÓN DEL PROGRAMA PRESUPUESTARIO**

**2. DATOS DE IDENTIFICACIÓN DEL INDICADOR**

<b>NOMBRE DEL PROGRAMA PRESUPUESTARIO (PP)</b>	GOBIERNO Y SERVICIOS PÚBLICOS.	NIVEL	COMPONENTE 1		
<b>DEPENDENCIA / DIRECCIÓN / UNIDAD RESPONSABLE</b>	CONTRALORÍA MUNICIPAL / REGIDURÍA DE ECOLOGÍA Y MEDIO AMBIENTE / REGIDURÍA DE PATRIMONIO Y HACIENDA PÚBLICA MUNICIPAL / REGISTRO CIVIL / UNIDAD DE TRANSPARENCIA /	NOMBRE DEL INDICADOR :	PORCENTAJE DE TRABAJOS REALIZADOS ENCAMINADOS A MEJORAR LA IMAGEN DE LAS CALLES DEL MUNICIPIO.	DIMENSIÓN A MEDIR:	EFICACIA
<b>EJE / OBJETIVO DE ALINEACIÓN CON EL PLAN ESTATAL DE DESARROLLO 2019 - 2024</b>	ESPECIAL. GOBIERNO DEMOCRÁTICO, INNOVADOR Y TRANSPARENTE	DESCRIPCIÓN DEL INDICADOR	TRABAJOS REALIZADOS RESPECTO AL TOTAL PROGRAMADO	TIPO DE INDICADOR	GESTIÓN
<b>EJE / OBJETIVO DEL PLAN DE DESARROLLO MUNICIPAL 2022 - 2024</b>	EJE 2. GOBIERNO HONESTO Y TRANSPARENTE.	MÉTODO DE CÁLCULO	(VI/V2) *100	FRECUENCIA DE MEDICIÓN	TRIMESTRAL
<b>PRIORIDADES / RUBRO DE GASTO</b>	FORTAMUN / PARTICIPACIONES / RECURSOS PROPIOS /	UNIDAD DE MEDIDA	PORCENTAJE		
<b>NÚMERO ASIGNANDO DEL SISTEMA CONTABLE DEL PROGRAMA PRESUPUESTARIO</b>	8040				

**4. DETERMINACIÓN DE METAS**

EN EL INDICADOR PRESENTA LAS SIGUIENTES CUALIDADES					LÍNEA BASE		META Y PERIODO DE CUMPLIMIENTO				
CLARIDAD	RELEVANCIA	ECONOMÍA	MONITOREABLE	ADECUADO	VALOR	AÑO	VALOR DEL PERIODO (PROGRAMADO ANUAL EN EL EJERCICIO FISCAL VIGENTE)	AÑO (EJERCICIO O FISCAL VIGENTE)	PORCENTAJE DE CUMPLIMIENTO CON RESPECTO DEL VALOR BASE (EL VALOR QUE SE PRETENDE LOGRAR AL FINALIZAR EL EJERCICIO FISCAL CORRESPONDIENTE)	COMPORTEMIENTO DEL INDICADOR HACIA LA META	
SI	SI	SI	SI	SI	0	2022	100%			REGULAR	
<b>JUSTIFICACIÓN DE LAS CARACTERÍSTICAS</b>	ES CLARO PORQUE SU REDACCIÓN NO DEJA DUDAS SOBRE LO QUE MIDE. ES RELEVANTE PORQUE SU MEDICIÓN PERMITE CONOCER INFORMACIÓN IMPORTANTE. AL RECABARSE LOS DATOS A TRAVÉS DE DOCUMENTOS GENERADOS INTERNAMENTE POR LAS ÁREAS, ES ECONÓMICO Y MONITOREABLE. ES ADECUADO PORQUE PROVEE LAS SUFICIENTES BASES PARA SABER QUE SE MEDIRÁ.				FACTIBILIDAD DE LA META		FACTIBLE		PARAMETROS DE SEMAFORIZACIÓN		
<b>RESPONSABLE DEL INDICADOR</b>	CONTRALORÍA MUNICIPAL / REGIDURÍA DE ECOLOGÍA Y MEDIO AMBIENTE / REGIDURÍA DE PATRIMONIO Y HACIENDA PÚBLICA MUNICIPAL / REGISTRO CIVIL / UNIDAD DE TRANSPARENCIA /								VERDE	AMARILLO	ROJO

**5. CARACTERÍSTICAS DE LAS VARIABLES (METADATOS)**

VARIABLE 1													VARIABLE 2										
<b>NOMBRE DE LA VARIABLE:</b>	TRABAJOS REALIZADOS												<b>NOMBRE DE LA VARIABLE:</b>	CANTIDAD TOTAL DE TRABAJOS									
<b>DESCRIPCIÓN DE LA VARIABLE:</b>	NÚMERO DE TRABAJOS REALIZADOS												<b>DESCRIPCIÓN DE LA VARIABLE:</b>	CANTIDAD TOTAL DE TRABAJOS PROGRAMADOS PARA SU REALIZACIÓN									
<b>FUENTES (MEDIOS DE VERIFICACIÓN):</b>	PÁGINA DE INTERNET DEL H. AYUNTAMIENTO, INFORMES DE GOBIERNO, INFORMES O REPORTES DE CADA ÁREA, BITÁCORAS, REPORTES FOTOGRAFICOS, EXPEDIENTES DEL ARCHIVO.												<b>FUENTES (MEDIOS DE VERIFICACIÓN):</b>	PÁGINA DE INTERNET DEL H. AYUNTAMIENTO, INFORMES DE GOBIERNO, INFORMES O REPORTES DE CADA ÁREA, BITÁCORAS, REPORTES FOTOGRAFICOS, EXPEDIENTES DEL ARCHIVO.									
<b>UNIDAD DE MEDIDA:</b>	TRABAJOS												<b>UNIDAD DE MEDIDA:</b>	TRABAJOS									
<b>CALENDARIZACIÓN DE LO PROGRAMADO DE LA VARIABLE 1</b>													<b>CALENDARIZACIÓN DE LO PROGRAMADO DE LA VARIABLE 2</b>										
ENE	FEB	MAR	ABR	MAY	JUN	JUL	AGO	SEP	OCT	NOV	DIC	ENE	FEB	MAR	ABR	MAY	JUN	JUL	AGO	SEP	OCT	NOV	DIC
4	4	3	4	4	3	3	3	4	3	3	5	4	4	3	4	4	3	3	3	4	3	3	5
<b>FRECUENCIA DE MEDICIÓN DE LA VARIABLE:</b>													<b>FRECUENCIA DE MEDICIÓN DE LA VARIABLE:</b>										
TRIMESTRAL													TRIMESTRAL										
<b>DESAGREGACIÓN GEOGRÁFICA:</b>													<b>DESAGREGACIÓN GEOGRÁFICA:</b>										
MUNICIPIO DE QUIMIXTLÁN													MUNICIPIO DE QUIMIXTLÁN										

**6. INFORME DE CUMPLIMIENTO ANUAL DE LAS VARIABLES**

SEGUIMIENTO DE LO REALIZADO DE LA VARIABLE 1												SEGUIMIENTO DE LO REALIZADO DE LA VARIABLE 2											
ENE	FEB	MAR	ABR	MAY	JUN	JUL	AGO	SEP	OCT	NOV	DIC	ENE	FEB	MAR	ABR	MAY	JUN	JUL	AGO	SEP	OCT	NOV	DIC
4	4	3										4	4	3	4	4	3	3	4	3	3	3	5
<b>DESCRIPCIÓN DE LOS RESULTADOS OBTENIDOS DE LA VARIABLE 1</b>												<b>DESCRIPCIÓN DE LOS RESULTADOS OBTENIDOS DE LA VARIABLE 2</b>											



**1. DATOS DE IDENTIFICACIÓN DEL PROGRAMA PRESUPUESTARIO**

**2. DATOS DE IDENTIFICACIÓN DEL INDICADOR**

<b>NOMBRE DEL PROGRAMA PRESUPUESTARIO (PP)</b>	GOBIERNO Y SERVICIOS PÚBLICOS.	<b>NIVEL</b>	COMPONENTE 2		
<b>DEPENDENCIA / DIRECCIÓN / UNIDAD RESPONSABLE</b>	CONTRALORIA MUNICIPAL / REGIDURIA DE ECOLOGIA Y MEDIO AMBIENTE / REGIDURIA DE PATRIMONIO Y HACIENDA PÚBLICA MUNICIPAL / REGISTRO CIVIL / UNIDAD DE TRANSPARENCIA /	<b>NOMBRE DEL INDICADOR</b>	PORCENTAJE DE MECANISMOS EJECUTADOS QUE PERMITAN VERIFICAR EL CUMPLIMIENTO DE LOS OBJETIVOS ESTABLECIDOS.		<b>DIMENSIÓN A MEDIR:</b>
<b>EJE / OBJETIVO DE ALINEACIÓN CON EL PLAN ESTATAL DE DESARROLLO 2019 - 2024</b>	ESPECIAL. GOBIERNO DEMOCRÁTICO, INNOVADOR Y TRANSPARENTE	<b>DESCRIPCIÓN DEL INDICADOR</b>	MECANISMOS EJECUTADOS RESPECTO AL TOTAL PROGRAMADO		<b>TIPO DE INDICADOR</b>
<b>EJE / OBJETIVO DEL PLAN DE DESARROLLO MUNICIPAL 2022 - 2024</b>	EJE 2. GOBIERNO HONESTO Y TRANSPARENTE.	<b>MÉTODO DE CÁLCULO</b>	(VI/V2) *100		<b>FRECUENCIA DE MEDICIÓN</b>
<b>PRIORIDADES / RUBRO DE GASTO</b>	FORTAMUN / PARTICIPACIONES / RECURSOS PROPIOS /	<b>UNIDAD DE MEDIDA</b>	PORCENTAJE		<b>TRIMESTRAL</b>
<b>NÚMERO ASIGNANDO DEL SISTEMA CONTABLE DEL PROGRAMA PRESUPUESTARIO</b>	8040				

**4. DETERMINACIÓN DE METAS**

EN EL INDICADOR PRESENTA LAS SIGUIENTES CUALIDADES					LÍNEA BASE		META Y PERIODO DE CUMPLIMIENTO				
CLARIDAD	RELEVANCIA	ECONOMÍA	MONITOREABLE	ADECUADO	VALOR	AÑO	VALOR DEL PERIODO (PROGRAMADO ANUAL EN EL EJERCICIO FISCAL VIGENTE)	AÑO (EJERCICIO O FISCAL VIGENTE)	PORCENTAJE DE CUMPLIMIENTO CON RESPECTO DEL VALOR BASE (EL VALOR QUE SE PRETENDE LOGRAR AL FINALIZAR EL EJERCICIO FISCAL CORRESPONDIENTE)		COMPORTEMIENTO DEL INDICADOR HACIA LA META
SI	SI	SI	SI	SI	0	2022	100%				REGULAR
<b>JUSTIFICACIÓN DE LAS CARACTERÍSTICAS</b>	ES CLARO PORQUE SU REDACCIÓN NO DEJA DUDAS SOBRE LO QUE MIDE. ES RELEVANTE PORQUE SU MEDICIÓN PERMITE CONOCER INFORMACIÓN IMPORTANTE. AL RECABARSE LOS DATOS A TRAVÉS DE DOCUMENTOS GENERADOS INTERNAMENTE POR LAS ÁREAS, ES ECONÓMICO Y MONITOREABLE. ES ADECUADO PORQUE PROVEE LAS SUFICIENTES BASES PARA SABER QUE SE MEDIRÁ.				FACTIBILIDAD DE LA META		FACTIBLE		PARAMETROS DE SEMAFORIZACIÓN		
<b>RESPONSABLE DEL INDICADOR</b>	CONTRALORÍA MUNICIPAL / REGIDURÍA DE ECOLOGÍA Y MEDIO AMBIENTE / REGIDURÍA DE PATRIMONIO Y HACIENDA PÚBLICA MUNICIPAL / REGISTRO CIVIL / UNIDAD DE TRANSPARENCIA /										

**5. CARACTERÍSTICAS DE LAS VARIABLES (METADATOS)**

VARIABLE 1													VARIABLE 2												
<b>NOMBRE DE LA VARIABLE:</b> MECANISMOS EJECUTADOS													<b>NOMBRE DE LA VARIABLE:</b> CANTIDAD TOTAL DE MECANISMOS PROGRAMADOS												
<b>DESCRIPCIÓN DE LA VARIABLE:</b> NÚMERO DE MECANISMOS EJECUTADOS													<b>DESCRIPCIÓN DE LA VARIABLE:</b> CANTIDAD TOTAL DE MECANISMOS PROGRAMADOS PARA SU EJECUCIÓN												
<b>FUENTES (MEDIOS DE VERIFICACIÓN):</b> PÁGINA DE INTERNET DEL H. AYUNTAMIENTO, INFORMES DE GOBIERNO, INFORMES O REPORTES DE CADA ÁREA, BITÁCORAS, REPORTES FOTOGRÁFICOS, EXPEDIENTES DEL ARCHIVO.													<b>FUENTES (MEDIOS DE VERIFICACIÓN):</b> PÁGINA DE INTERNET DEL H. AYUNTAMIENTO, INFORMES DE GOBIERNO, INFORMES O REPORTES DE CADA ÁREA, BITÁCORAS, REPORTES FOTOGRÁFICOS, EXPEDIENTES DEL ARCHIVO.												
<b>UNIDAD DE MEDIDA:</b> MECANISMOS													<b>UNIDAD DE MEDIDA:</b> MECANISMOS												
<b>CALENDARIZACIÓN DE LO PROGRAMADO DE LA VARIABLE 1</b>													<b>CALENDARIZACIÓN DE LO PROGRAMADO DE LA VARIABLE 2</b>												
ENE	FEB	MAR	ABR	MAY	JUN	JUL	AGO	SEP	OCT	NOV	DIC	ENE	FEB	MAR	ABR	MAY	JUN	JUL	AGO	SEP	OCT	NOV	DIC		
0	0	2	0	1	1	1	0	2	0	0	1	0	0	2	0	1	1	1	0	2	0	0	1		
<b>FRECUENCIA DE MEDICIÓN DE LA VARIABLE:</b> TRIMESTRAL													<b>FRECUENCIA DE MEDICIÓN DE LA VARIABLE:</b> TRIMESTRAL												
<b>DESAGREGACIÓN GEOGRÁFICA:</b> MUNICIPIO DE QUIMIXTLÁN													<b>DESAGREGACIÓN GEOGRÁFICA:</b> MUNICIPIO DE QUIMIXTLÁN												

**6. INFORME DE CUMPLIMIENTO ANUAL DE LAS VARIABLES**

SEGUIMIENTO DE LO REALIZADO DE LA VARIABLE 1												SEGUIMIENTO DE LO REALIZADO DE LA VARIABLE 2											
ENE	FEB	MAR	ABR	MAY	JUN	JUL	AGO	SEP	OCT	NOV	DIC	ENE	FEB	MAR	ABR	MAY	JUN	JUL	AGO	SEP	OCT	NOV	DIC
0	0	2										0	0	2	0	1	1	1	0	2	0	0	1
<b>DESCRIPCIÓN DE LOS RESULTADOS OBTENIDOS DE LA VARIABLE 1</b>												<b>DESCRIPCIÓN DE LOS RESULTADOS OBTENIDOS DE LA VARIABLE 2</b>											



**1. DATOS DE IDENTIFICACIÓN DEL PROGRAMA PRESUPUESTARIO**

**2. DATOS DE IDENTIFICACIÓN DEL INDICADOR**

<b>NOMBRE DEL PROGRAMA PRESUPUESTARIO (PP)</b>	GOBIERNO Y SERVICIOS PÚBLICOS.	<b>NIVEL</b>	COMPONENTE 3				
<b>DEPENDENCIA / DIRECCIÓN / UNIDAD RESPONSABLE</b>	CONTRALORIA MUNICIPAL / REGIDURÍA DE ECOLOGÍA Y MEDIO AMBIENTE / REGIDURÍA DE PATRIMONIO Y HACIENDA PÚBLICA MUNICIPAL / REGISTRO CIVIL / UNIDAD DE TRANSPARENCIA /	<b>NOMBRE DEL INDICADOR</b>	PORCENTAJE DE MECANISMOS IMPLEMENTADOS PARA FORTALECER EL SISTEMA ANTICORRUPCIÓN Y LA FISCALIZACIÓN DE LAS ACTIVIDADES REALIZADAS EN EL AYUNTAMIENTO			<b>DIMENSIÓN A MEDIR:</b>	<b>EFICIENCIA</b>
<b>EJE / OBJETIVO DE ALINEACIÓN CON EL PLAN ESTATAL DE DESARROLLO 2019-2024</b>	ESPECIAL. GOBIERNO DEMOCRÁTICO, INNOVADOR Y TRANSPARENTE	<b>DESCRIPCIÓN DEL INDICADOR</b>	MECANISMOS IMPLEMENTADOS RESPECTO AL TOTAL DE MECANISMOS PROGRAMADOS.			<b>TIPO DE INDICADOR</b>	<b>GESTIÓN</b>
<b>EJE / OBJETIVO DEL PLAN DE DESARROLLO MUNICIPAL 2022-2024</b>	EJE 2. GOBIERNO HONESTO Y TRANSPARENTE.	<b>MÉTODO DE CÁLCULO</b>	(V1/V2) *100			<b>FRECUENCIA DE MEDICIÓN</b>	<b>TRIMESTRAL</b>
<b>PRIORIDADES / RUBRO DE GASTO</b>	FORTAMUN / PARTICIPACIONES / RECURSOS PROPIOS /	<b>UNIDAD DE MEDIDA</b>	PORCENTAJE				
<b>NÚMERO ASIGANDO DEL SISTEMA CONTABLE DEL PROGRAMA PRESUPUESTARIO</b>	8040						

**4. DETERMINACIÓN DE METAS**

EN EL INDICADOR PRESENTA LAS SIGUIENTES CUALIDADES					LÍNEA BASE		META Y PERIODO DE CUMPLIMIENTO				
CLARIDAD	RELEVANCIA	ECONOMÍA	MONITOREABLE	ADECUADO	VALOR	AÑO	VALOR DEL PERIODO (PROGRAMADO ANUAL EN EL EJERCICIO FISCAL VIGENTE)	AÑO (EJERCICIO O FISCAL VIGENTE)	PORCENTAJE DE CUMPLIMIENTO CON RESPECTO DEL VALOR BASE (EL VALOR QUE SE PRETENDE LOGRAR AL FINALIZAR EL EJERCICIO FISCAL CORRESPONDIENTE)		COMPORTAMIENTO DEL INDICADOR HACIA LA META
SI	SI	SI	SI	SI	0	2022	100%				REGULAR
<b>JUSTIFICACIÓN DE LAS CARACTERÍSTICAS</b>	ES CLARO PORQUE SU REDACCIÓN NO DEJA DUDAS SOBRE LO QUE MIDE. ES RELEVANTE PORQUE SU MEDICIÓN PERMITE CONOCER INFORMACIÓN IMPORTANTE. AL RECABARSE LOS DATOS A TRAVÉS DE DOCUMENTOS GENERADOS INTERNAMENTE POR LAS ÁREAS, ES ECONÓMICO Y MONITOREABLE. ES ADECUADO PORQUE PROVEE LAS SUFICIENTES BASES PARA SABER QUE SE MEDIRÁ.				FACTIBILIDAD DE LA META		FACTIBLE		PARAMETROS DE SEMAFORIZACIÓN		
									VERDE	AMARILLO	ROJO
<b>RESPONSABLE DEL INDICADOR</b>	CONTRALORÍA MUNICIPAL / REGIDURÍA DE ECOLOGÍA Y MEDIO AMBIENTE / REGIDURÍA DE PATRIMONIO Y HACIENDA PÚBLICA MUNICIPAL / REGISTRO CIVIL / UNIDAD DE TRANSPARENCIA /										

**5. CARACTERÍSTICAS DE LAS VARIABLES (METADATOS)**

VARIABLE 1													VARIABLE 2											
<b>NOMBRE DE LA VARIABLE:</b>		MECANISMOS IMPLEMENTADOS											<b>NOMBRE DE LA VARIABLE:</b>		CANTIDAD DE MECANISMOS PROGRAMADOS									
<b>DESCRIPCIÓN DE LA VARIABLE:</b>		NÚMERO DE MECANISMOS IMPLEMENTADOS											<b>DESCRIPCIÓN DE LA VARIABLE:</b>		CANTIDAD TOTAL DE MECANISMOS PROGRAMADOS PARA SU IMPLEMENTACIÓN									
<b>FUENTES (MEDIOS DE VERIFICACIÓN):</b>		PÁGINA DE INTERNET DEL H. AYUNTAMIENTO, INFORMES DE GOBIERNO, INFORMES O REPORTES DE CADA ÁREA, BITÁCORAS, REPORTES FOTOGRÁFICOS, EXPEDIENTES DEL ARCHIVO.											<b>FUENTES (MEDIOS DE VERIFICACIÓN):</b>		PÁGINA DE INTERNET DEL H. AYUNTAMIENTO, INFORMES DE GOBIERNO, INFORMES O REPORTES DE CADA ÁREA, BITÁCORAS, REPORTES FOTOGRÁFICOS, EXPEDIENTES DEL ARCHIVO.									
<b>UNIDAD DE MEDIDA:</b>		MECANISMOS											<b>UNIDAD DE MEDIDA:</b>		MECANISMOS									
<b>CALENDARIZACIÓN DE LO PROGRAMADO DE LA VARIABLE 1</b>													<b>CALENDARIZACIÓN DE LO PROGRAMADO DE LA VARIABLE 2</b>											
ENE	FEB	MAR	ABR	MAY	JUN	JUL	AGO	SEP	OCT	NOV	DIC	ENE	FEB	MAR	ABR	MAY	JUN	JUL	AGO	SEP	OCT	NOV	DIC	
1	0	2	0	0	2	0	0	2	0	0	3	1	0	2	0	0	2	0	0	2	0	0	3	
<b>FRECUENCIA DE MEDICIÓN DE LA VARIABLE:</b>		TRIMESTRAL											<b>FRECUENCIA DE MEDICIÓN DE LA VARIABLE:</b>		TRIMESTRAL									
<b>DESAGREGACIÓN GEOGRÁFICA:</b>		MUNICIPIO DE QUIMIXTLÁN											<b>DESAGREGACIÓN GEOGRÁFICA:</b>		MUNICIPIO DE QUIMIXTLÁN									

**6. INFORME DE CUMPLIMIENTO ANUAL DE LAS VARIABLES**

SEGUIMIENTO DE LO REALIZADO DE LA VARIABLE 1												SEGUIMIENTO DE LO REALIZADO DE LA VARIABLE 2											
ENE	FEB	MAR	ABR	MAY	JUN	JUL	AGO	SEP	OCT	NOV	DIC	ENE	FEB	MAR	ABR	MAY	JUN	JUL	AGO	SEP	OCT	NOV	DIC
1	0	2										1	0	2	0	0	2	0	0	2	0	0	3
<b>DESCRIPCIÓN DE LOS RESULTADOS OBTENIDOS DE LA VARIABLE 1</b>												<b>DESCRIPCIÓN DE LOS RESULTADOS OBTENIDOS DE LA VARIABLE 2</b>											



**1. DATOS DE IDENTIFICACIÓN DEL PROGRAMA PRESUPUESTARIO**

**2. DATOS DE IDENTIFICACIÓN DEL INDICADOR**

<b>NOMBRE DEL PROGRAMA PRESUPUESTARIO (PP)</b>	GOBIERNO Y SERVICIOS PÚBLICOS.	NIVEL	COMPONENTE 4		
<b>DEPENDENCIA / DIRECCIÓN / UNIDAD RESPONSABLE</b>	CONTRALORÍA MUNICIPAL / REGIDURÍA DE ECOLOGÍA Y MEDIO AMBIENTE / REGIDURÍA DE PATRIMONIO Y HACIENDA PÚBLICA MUNICIPAL / REGISTRO CIVIL / UNIDAD DE TRANSPARENCIA /	NOMBRE DEL INDICADOR	PORCENTAJE DE ACCIONES REALIZADAS DE CUMPLIMIENTO CON LAS OBLIGACIONES DE TRANSPARENCIA Y PARA MEJORAR LA ATENCIÓN A LA CIUDADANÍA.	DIMENSIÓN A MEDIR:	EFICIENCIA
<b>EJE / OBJETIVO DE ALINEACIÓN CON EL PLAN ESTATAL DE DESARROLLO 2019 - 2024</b>	ESPECIAL. GOBIERNO DEMOCRÁTICO, INNOVADOR Y TRANSPARENTE	DESCRIPCIÓN DEL INDICADOR	ACCIONES REALIZADAS RESPECTO AL TOTAL PROGRAMADO	TIPO DE INDICADOR	GESTIÓN
<b>EJE / OBJETIVO DEL PLAN DE DESARROLLO MUNICIPAL 2022 - 2024</b>	EJE 2. GOBIERNO HONESTO Y TRANSPARENTE.	MÉTODO DE CÁLCULO	(VI/V2) * 100	FRECUENCIA DE MEDICIÓN	TRIMESTRAL
<b>PRIORIDADES / RUBRO DE GASTO</b>	FORTAMUN / PARTICIPACIONES / RECURSOS PROPIOS /	UNIDAD DE MEDIDA	PORCENTAJE		
<b>NÚMERO ASIGANDO DEL SISTEMA CONTABLE DEL PROGRAMA PRESUPUESTARIO</b>	8040				

**4. DETERMINACIÓN DE METAS**


EN EL INDICADOR PRESENTA LAS SIGUIENTES CUALIDADES					LÍNEA BASE		META Y PERIODO DE CUMPLIMIENTO				
CLARIDAD	RELEVANCIA	ECONOMÍA	MONITOREABLE	ADECUADO	VALOR	AÑO	VALOR DEL PERIODO (PROGRAMADO ANUAL EN EL EJERCICIO FISCAL VIGENTE)	AÑO (EJERCICIO O FISCAL VIGENTE)	PORCENTAJE DE CUMPLIMIENTO CON RESPECTO DEL VALOR BASE (EL VALOR QUE SE PRETENDE LOGRAR AL FINALIZAR EL EJERCICIO FISCAL CORRESPONDIENTE)	COMPORTAMIENTO DEL INDICADOR HACIA LA META	
SI	SI	SI	SI	SI	0	2022	100%			REGULAR	
<b>JUSTIFICACIÓN DE LAS CARACTERÍSTICAS</b>	ES CLARO PORQUE SU REDACCIÓN NO DEJA DUDAS SOBRE LO QUE MIDE. ES RELEVANTE PORQUE SU MEDICIÓN PERMITE CONOCER INFORMACIÓN IMPORTANTE. AL RECABARSE LOS DATOS A TRAVÉS DE DOCUMENTOS GENERADOS INTERNAMENTE POR LAS ÁREAS, ES ECONÓMICO Y MONITOREABLE. ES ADECUADO PORQUE PROVEE LAS SUFICIENTES BASES PARA SABER QUE SE MEDIRÁ.				FACTIBILIDAD DE LA META		FACTIBLE		PARAMETROS DE SEMAFORIZACIÓN		
<b>RESPONSABLE DEL INDICADOR</b>	CONTRALORÍA MUNICIPAL / REGIDURÍA DE ECOLOGÍA Y MEDIO AMBIENTE / REGIDURÍA DE PATRIMONIO Y HACIENDA PÚBLICA MUNICIPAL / REGISTRO CIVIL / UNIDAD DE TRANSPARENCIA /								VERDE	AMARILLO	ROJO

**5. CARACTERÍSTICAS DE LAS VARIABLES (METADATOS)**

VARIABLE 1													VARIABLE 2										
<b>NOMBRE DE LA VARIABLE:</b>	ACCIONES REALIZADAS												<b>NOMBRE DE LA VARIABLE:</b>	CANTIDAD TOTAL DE ACCIONES PROGRAMADAS									
<b>DESCRIPCIÓN DE LA VARIABLE:</b>	NÚMERO DE ACCIONES REALIZADAS												<b>DESCRIPCIÓN DE LA VARIABLE:</b>	CANTIDAD TOTAL DE ACCIONES PROGRAMADAS PARA SU REALIZACIÓN									
<b>FUENTES (MEDIOS DE VERIFICACIÓN):</b>	PÁGINA DE INTERNET DEL H. AYUNTAMIENTO, INFORMES DE GOBIERNO, INFORMES O REPORTES DE CADA ÁREA, BITÁCORAS, REPORTES FOTOGRÁFICOS, EXPEDIENTES DEL ARCHIVO.												<b>FUENTES (MEDIOS DE VERIFICACIÓN):</b>	PÁGINA DE INTERNET DEL H. AYUNTAMIENTO, INFORMES DE GOBIERNO, INFORMES O REPORTES DE CADA ÁREA, BITÁCORAS, REPORTES FOTOGRÁFICOS, EXPEDIENTES DEL ARCHIVO.									
<b>UNIDAD DE MEDIDA:</b>	ACCIONES												<b>UNIDAD DE MEDIDA:</b>	ACCIONES									
<b>CALENDARIZACIÓN DE LO PROGRAMADO DE LA VARIABLE 1</b>													<b>CALENDARIZACIÓN DE LO PROGRAMADO DE LA VARIABLE 2</b>										
ENE	FEB	MAR	ABR	MAY	JUN	JUL	AGO	SEP	OCT	NOV	DIC	ENE	FEB	MAR	ABR	MAY	JUN	JUL	AGO	SEP	OCT	NOV	DIC
4	3	3	4	3	3	4	3	3	4	3	3	4	3	3	4	3	3	4	3	3	4	3	3
<b>FRECUENCIA DE MEDICIÓN DE LA VARIABLE:</b>													<b>FRECUENCIA DE MEDICIÓN DE LA VARIABLE:</b>										
TRIMESTRAL													TRIMESTRAL										
<b>DESAGREGACIÓN GEOGRÁFICA:</b>													<b>DESAGREGACIÓN GEOGRÁFICA:</b>										
MUNICIPIO DE QUIMIXTLÁN													MUNICIPIO DE QUIMIXTLÁN										

**6. INFORME DE CUMPLIMIENTO ANUAL DE LAS VARIABLES**

SEGUIMIENTO DE LO REALIZADO DE LA VARIABLE 1												SEGUIMIENTO DE LO REALIZADO DE LA VARIABLE 2											
ENE	FEB	MAR	ABR	MAY	JUN	JUL	AGO	SEP	OCT	NOV	DIC	ENE	FEB	MAR	ABR	MAY	JUN	JUL	AGO	SEP	OCT	NOV	DIC
4	3	3										4	3	3	4	3	3	4	3	3	4	3	3
<b>DESCRIPCIÓN DE LOS RESULTADOS OBTENIDOS DE LA VARIABLE 1</b>												<b>DESCRIPCIÓN DE LOS RESULTADOS OBTENIDOS DE LA VARIABLE 2</b>											

	HONORABLE AYUNTAMIENTO DE:	QUIMIXTLÁN	PUEBLA.
	2021 -2024		
	PROGRAMA PRESUPUESTARIO 2023		
	FICHA TÉCNICA DE LOS INDICADORES		
NOMBRE DEL PROGRAMA:		GOBIERNO Y SERVICIOS PÚBLICOS.	

1. DATOS DE IDENTIFICACIÓN DEL PROGRAMA PRESUPUESTARIO		2. DATOS DE IDENTIFICACIÓN DEL INDICADOR			
NOMBRE DEL PROGRAMA PRESUPUESTARIO (PP)	GOBIERNO Y SERVICIOS PÚBLICOS.	NIVEL	COMPONENTE 5		
DEPENDENCIA / DIRECCIÓN / UNIDAD RESPONSABLE	CONTRALORIA MUNICIPAL / REGIDURÍA DE ECOLOGÍA Y MEDIO AMBIENTE / REGIDURÍA DE PATRIMONIO Y HACIENDA PÚBLICA MUNICIPAL / REGISTRO CIVIL / UNIDAD DE TRANSPARENCIA /	NOMBRE DEL INDICADOR:	PORCENTAJE DE MEDIDAS REALIZADAS DIRIGIDAS A MEJORAR LA ATENCIÓN BRINDADA A LA CIUDADANÍA.		DIMENSIÓN A MEDIR:
EJE / OBJETIVO DE ALINEACIÓN CON EL PLAN ESTATAL DE DESARROLLO 2019 -2024	ESPECIAL. GOBIERNO DEMOCRÁTICO, INNOVADOR Y TRANSPARENTE	DESCRIPCIÓN DEL INDICADOR	MEDIDAS REALIZADAS RESPECTO AL TOTAL PROGRAMADO		TIPO DE INDICADOR
EJE / OBJETIVO DEL PLAN DE DESARROLLO MUNICIPAL 2022 - 2024	EJE 2. GOBIERNO HONESTO Y TRANSPARENTE.	MÉTODO DE CÁLCULO	(VI/V2) *100		FRECUENCIA DE MEDICIÓN
PRIORIDADES / RUBRO DE GASTO	FORTAMUN / PARTICIPACIONES / RECURSOS PROPIOS /	UNIDAD DE MEDIDA	PORCENTAJE		TRIMESTRAL
NÚMERO ASIGANDO DEL SISTEMA CONTABLE DEL PROGRAMA PRESUPUESTARIO	8040				

#### 4. DETERMINACIÓN DE METAS

EN EL INDICADOR PRESENTA LAS SIGUIENTES CUALIDADES					LÍNEA BASE					META Y PERÍODO DE CUMPLIMIENTO				
CLARIDAD	RELEVANCIA	ECONOMÍA	MONITOREABLE	ADECUADO	VALOR	AÑO	VALOR DEL PERÍODO (PROGRAMADO ANUAL EN EL EJERCICIO FISCAL VIGENTE)	AÑO (EJERCICIO O FISCAL VIGENTE)	PORCENTAJE DE CUMPLIMIENTO CON RESPECTO DEL VALOR BASE (EL VALOR QUE SE PRETENDE LOGRAR AL FINALIZAR EL EJERCICIO FISCAL CORRESPONDIENTE)		COMPORTAMIENTO DEL INDICADOR HACIA LA META			
SI	SI	SI	SI	SI	0	2022	100%				REGULAR			
JUSTIFICACIÓN DE LAS CARACTERÍSTICAS	ES CLARO PORQUE SU REDACCIÓN NO DEJA DUDAS SOBRE LO QUE MIDE. ES RELEVANTE PORQUE SU MEDICIÓN PERMITE CONOCER INFORMACIÓN IMPORTANTE. AL RECABARSE LOS DATOS A TRAVÉS DE DOCUMENTOS GENERADOS INTERNAMENTE POR LAS ÁREAS, ES ECONÓMICO Y MONITOREABLE. ES ADECUADO PORQUE PROVEE LAS SUFICIENTES BASES PARA SABER QUE SE MEDIRÁ.				FACTIBILIDAD DE LA META		FACTIBLE		PARAMETROS DE SEMAFORIZACIÓN			VERDE	AMARILLO	ROJO
RESPONSABLE DEL INDICADOR	CONTRALORÍA MUNICIPAL / REGIDURÍA DE ECOLOGÍA Y MEDIO AMBIENTE / REGIDURÍA DE PATRIMONIO Y HACIENDA PÚBLICA MUNICIPAL / REGISTRO CIVIL / UNIDAD DE TRANSPARENCIA /													

#### 5. CARACTERÍSTICAS DE LAS VARIABLES (METADATOS)

VARIABLE 1													VARIABLE 2												
NOMBRE DE LA VARIABLE:						MEDIDAS REALIZADAS						NOMBRE DE LA VARIABLE:						CANTIDAD TOTAL DE MEDIDAS PROGRAMADAS							
DESCRIPCIÓN DE LA VARIABLE:						NÚMERO DE MEDIDAS REALIZADAS						DESCRIPCIÓN DE LA VARIABLE:						CANTIDAD TOTAL DE MEDIDAS PROGRAMADAS PARA SU REALIZACIÓN							
FUENTES (MEDIOS DE VERIFICACIÓN):						PÁGINA DE INTERNET DEL H. AYUNTAMIENTO, INFORMES DE GOBIERNO, INFORMES O REPORTES DE CADA ÁREA, BITÁCORAS, REPORTES FOTOGRÁFICOS, EXPEDIENTES DEL ARCHIVO.						FUENTES (MEDIOS DE VERIFICACIÓN):						PÁGINA DE INTERNET DEL H. AYUNTAMIENTO, INFORMES DE GOBIERNO, INFORMES O REPORTES DE CADA ÁREA, BITÁCORAS, REPORTES FOTOGRÁFICOS, EXPEDIENTES DEL ARCHIVO.							
UNIDAD DE MEDIDA:						MEDIDAS						UNIDAD DE MEDIDA:						MEDIDAS							
CALENDARIZACIÓN DE LO PROGRAMADO DE LA VARIABLE 1													CALENDARIZACIÓN DE LO PROGRAMADO DE LA VARIABLE 2												
ENE	FEB	MAR	ABR	MAY	JUN	JUL	AGO	SEP	OCT	NOV	DIC	ENE	FEB	MAR	ABR	MAY	JUN	JUL	AGO	SEP	OCT	NOV	DIC		
1	1	1	1	1	1	1	1	1	1	1	3	1	1	1	1	1	1	1	1	1	1	1	3		
FRECUENCIA DE MEDICIÓN DE LA VARIABLE:						TRIMESTRAL						FRECUENCIA DE MEDICIÓN DE LA VARIABLE:						TRIMESTRAL							
DESAGREGACIÓN GEOGRÁFICA:						MUNICIPIO DE QUIMIXTLÁN						DESAGREGACIÓN GEOGRÁFICA:						MUNICIPIO DE QUIMIXTLÁN							

#### 6. INFORME DE CUMPLIMIENTO ANUAL DE LAS VARIABLES

SEGUIMIENTO DE LO REALIZADO DE LA VARIABLE 1												SEGUIMIENTO DE LO REALIZADO DE LA VARIABLE 2											
ENE	FEB	MAR	ABR	MAY	JUN	JUL	AGO	SEP	OCT	NOV	DIC	ENE	FEB	MAR	ABR	MAY	JUN	JUL	AGO	SEP	OCT	NOV	DIC
1	1	1										1	1	1	1	1	1	1	1	1	1	1	3
DESCRIPCIÓN DE LOS RESULTADOS OBTENIDOS DE LA VARIABLE 1												DESCRIPCIÓN DE LOS RESULTADOS OBTENIDOS DE LA VARIABLE 2											

