




HONORABLE AYUNTAMIENTO DE	Quimixtlán	PUEBLA.
2021 - 2024		
METODOLOGÍA DEL MARCO LÓGICO (MML) DE LOS PROGRAMAS PRESUPUESTARIOS		
EJERCICIO FISCAL 2022		
DETECCIÓN DEL PROBLEMA		
NOMBRE DEL PROGRAMA:	Municipio seguro y protección civil	

### A.1 LLUVIA DE IDEAS

1	No se cuentan con suficientes elementos de seguridad	2	No hay suficiente equipamiento para el cuerpo policiaco	3	El personal de seguridad no está completamente capacitado
4	Habitantes del municipio viven en un ambiente inseguro.	5	La población carece de una cultura de prevención.	6	No se cuenta con protocolos a seguir en caso de emergencia
7	No se ha implementado adecuadamente un Atlas de riesgos para prevenir accidentes.	8	No hay una planeación respecto a como atender una contingencia derivada de fenómenos naturales.	9	El sistema de protección civil no está preparado para salvaguardar a la población.

### A. REDACCIÓN DEL PROBLEMA

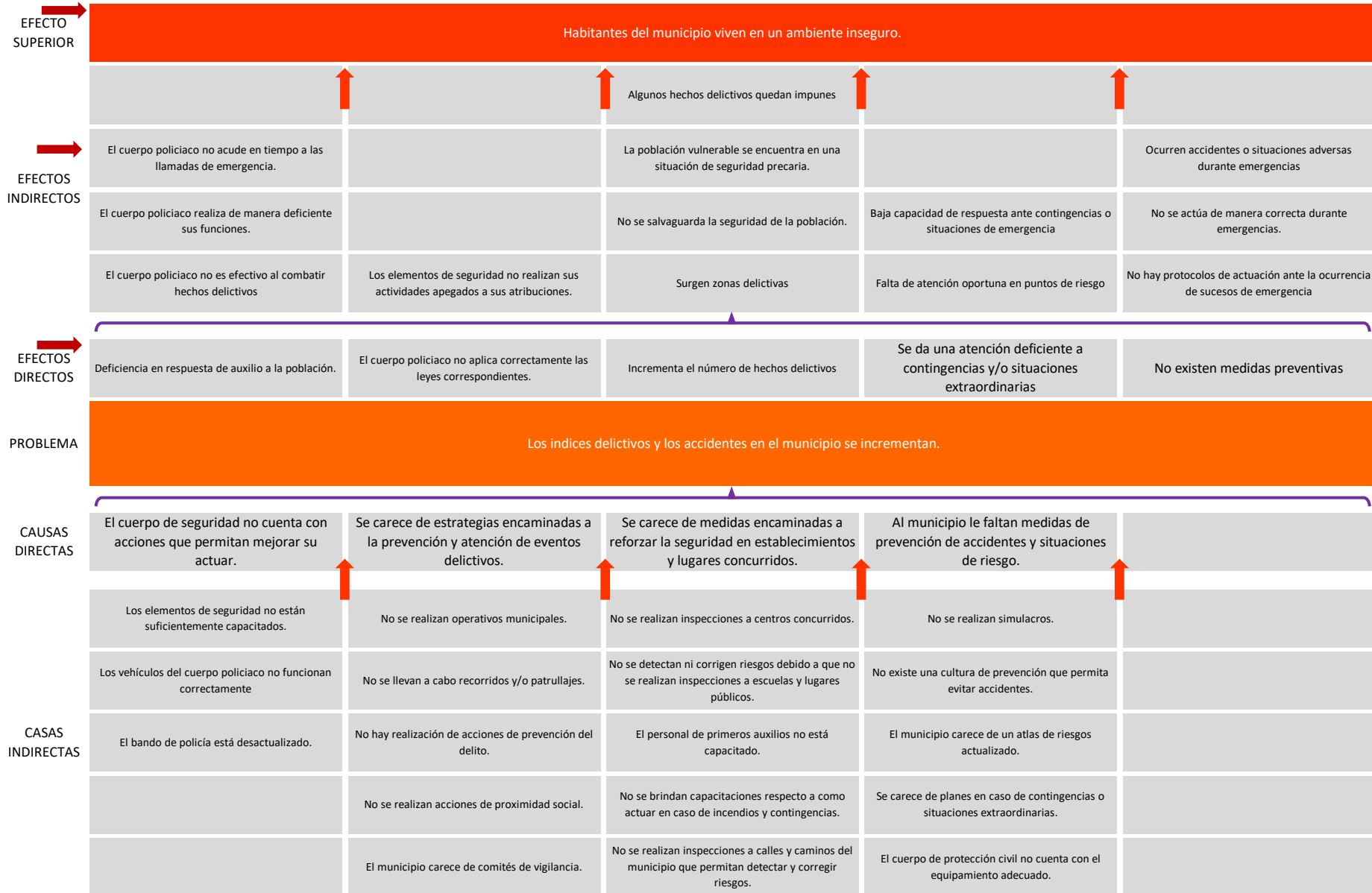
Los índices delictivos y los accidentes en el municipio se incrementan.

	HONORABLE AYUNTAMIENTO DE	Quimixtlán	PUEBLA.
	2021 - 2024		
	METODOLOGÍA DEL MARCO LÓGICO (MML) DE LOS PROGRAMAS PRESUPUESTARIOS		
	EJERCICIO FISCAL 2022		
	POBLACIÓN OBJETIVO		
	NOMBRE DEL PROGRAMA:	Municipio seguro y protección civil	

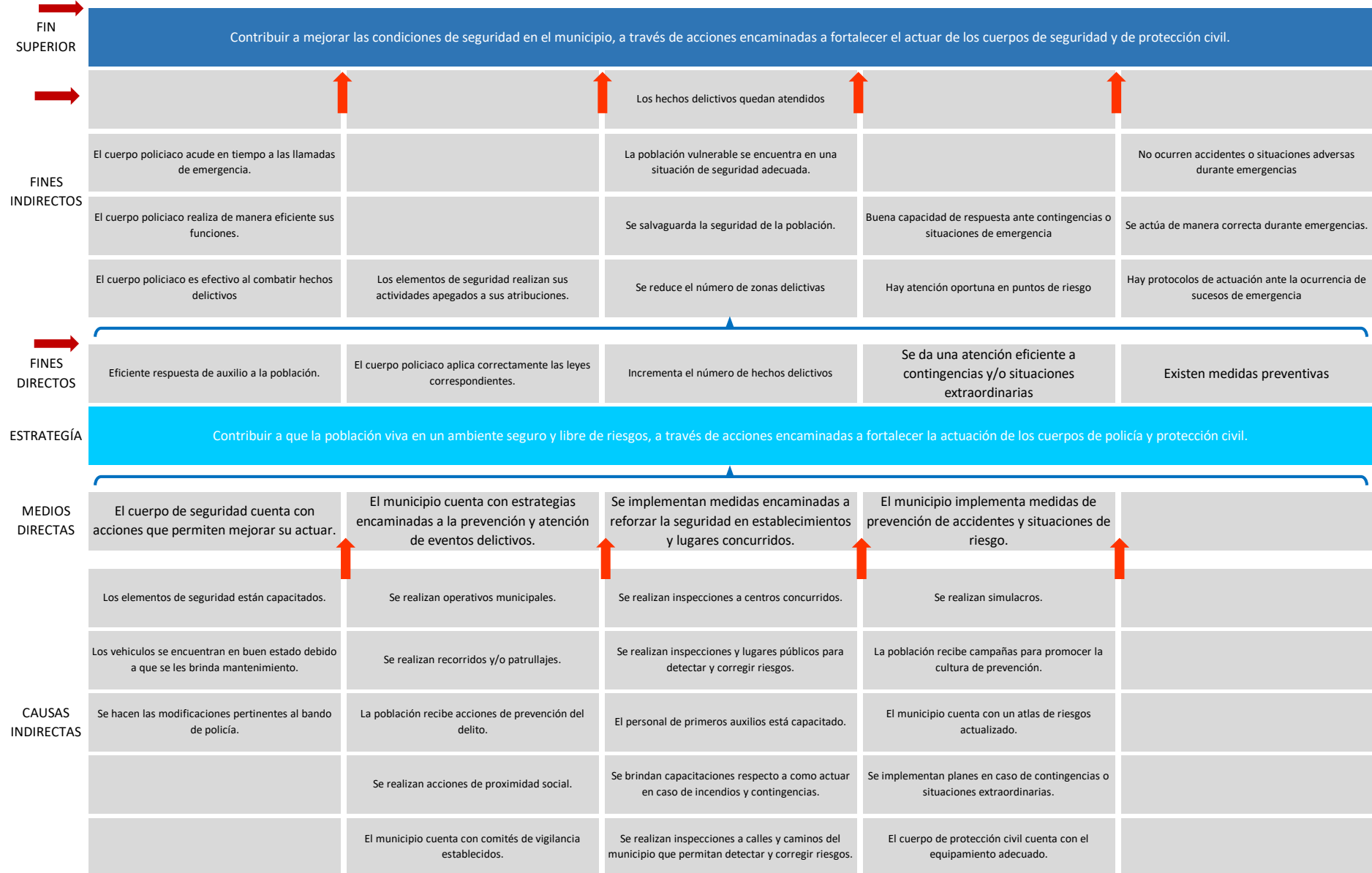
### B. DATOS DE LA POBLACIÓN

Identificación de la población	Año					
	2022		2023		2024	
	Número de personas	Porcentaje	Número de personas	Porcentaje	Número de personas	Porcentaje
Número de Población de Referencia:	22,855	100%	22,855	100%	22,855	100%
Número de Población Potencial:	8,200	35.88%	8,200	35.88%	8,200	35.88%
Número de Población Objetivo:	7,618	92.90%	7,618	92.90%	7,618	92.90%
Número de Población Atendida:		0.00%		0.00%		0.00%
Número de Población por atender:	<b>8,200</b>	<b>100.00%</b>	<b>8,200</b>	<b>100.00%</b>	<b>8,200</b>	<b>100.00%</b>

**C. DIAGRAMA DE PROBLEMAS**

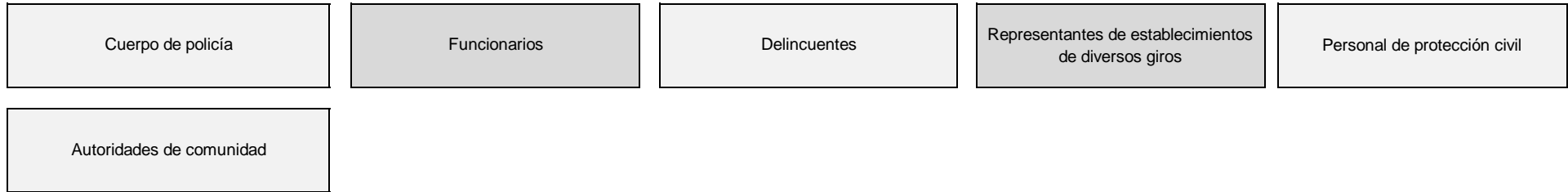


**D. DIAGRAMA DE OBJETIVOS**



**D. MAPA DE INVOLUCRADOS**

1) Visibilizar a los Involucrados



2) Agruparlos por área de interés

**ALIADOS**

Cuerpo de policía
Funcionarios
Autoridades de comunidad
Personal de protección civil

**ADVERSARIOS**

Delincuentes
Representantes de establecimientos de diversos giros

**NEUTROS**


**D.1 MATRIZ DE EXPECTATIVAS - FUERZAS**

ACTOR / GRUPO DE ACTORES		INTÉRÉS / EXPECTATIVA	ACTORES PRIORITARIOS PARA LA EJECUCIÓN DEL PROGRAMA	FUERZA PARA DEFENDER INTERESES	ACTORES SECUNDARIOS O PRESCINDIBLES
1.-	Cuerpo de policía	5	SI	5	NO
2.-	Funcionarios	5	SI	5	NO
3.-	Autoridades de comunidad	4	SI	4	NO
4.-	Personal de protección civil	5	SI	5	NO
5.-	Delincuentes	-3	SI	4	NO
6.-	Representantes de establecimientos de diversos giros	-1	SI	3	NO

1. Calificación de -5 a -1 cuando son expectativas o fuerzas negativas para el Programa.
2. Calificación de 1 a 5 cuando son expectativas o fuerzas positivas para el Programa.



HONORABLE AYUNTAMIENTO DE: Quimixtlán PUEBLA.

2021 - 2024

METODOLOGÍA DEL MARCO LÓGICO (MML) DE LOS PROGRAMAS PRESUPUESTARIOS

EJERCICIO FISCAL 2022


MATRIZ DE INDICADORES PARA RESULTADOS (MIR)

NOMBRE DEL PROGRAMA: Municipio seguro y protección civil

DIRECCIÓN (ES) / UNIDAD (ES) RESPONSABLE (S) Regiduría de Gobernación, Justicia y Seguridad Pública; Seguridad Pública Municipal; Protección Civil.

	RESUMEN NARRATIVO	INDICADOR		FORMULA	META DEL INDICADOR	MEDIOS DE VERIFICACIÓN	SUPUESTOS DE QUE NO OCURRA EL RIESGO
		TIPO	NOMBRE				
<b>FIN</b>	Contribuir a mejorar la seguridad en el municipio, a través de acciones encaminadas a fortalecer el actuar del cuerpo de seguridad.	Estratégico	Porcentaje de población atendida en materia de seguridad pública.	$(V1/V2) * 100$	100%	Informes de gobierno; reportes; listas de beneficiarios.	Las acciones implementadas abonan a generar un ambiente seguro para los habitantes del municipio.
<b>PROPÓSITO</b>	Los índices delictivos en el municipio disminuyen.	Estratégico	Estrategias en materia de seguridad Pública implementadas.	$(V1/V2) * 100$	100%	Informes de gobierno; reportes.	Las acciones implementadas resultan efectivas para reducir la incidencia delictiva en el municipio.
<b>COMPONENTE 1</b>	Acciones para mejorar el actuar del cuerpo de seguridad realizadas.	Gestión	Porcentaje de acciones para mejorar el actuar del cuerpo de seguridad realizadas.	$(V1/V2) * 100$	100%	Reportes.	Las acciones realizadas resultan suficientes para mejorar el desempeño del cuerpo de seguridad.
<b>ACTIVIDAD 1</b>	Brindar capacitación a los elementos de seguridad para reforzar sus capacidades y conocimientos, y dar así mejor atención a la población.						
<b>ACTIVIDAD 2</b>	Brindar mantenimiento a los vehículos utilizados, de manera que no se detenga su uso y reforzar así la atención pública.						
<b>ACTIVIDAD 3</b>	Realizar la modificación pertinente al bando de policía para definir los lineamientos bajo los que se registrará el cuerpo de seguridad en el municipio.						
<b>COMPONENTE 2</b>	Estrategias encaminadas a la prevención y atención de eventos delictivos realizadas.	Gestión	Porcentaje de estrategias encaminadas a la prevención realizadas.	$(V1/V2) * 100$	100%	Reportes.	Las actividades ejecutadas son suficientes y adecuadas.
<b>ACTIVIDAD 1</b>	Realizar operativos municipales en distintos puntos del municipio y prevenir situaciones adversas y delictivas.						
<b>ACTIVIDAD 2</b>	Realizar recorridos y/o patrullajes en el municipio con la finalidad de salvaguardar la seguridad de la población, así como evitar accidentes.						
<b>ACTIVIDAD 3</b>	Realizar acciones de prevención del delito con distintos sectores de la población en todas las localidades del municipio.						
<b>ACTIVIDAD 4</b>	Realizar acciones de proximidad social, de manera que se acerque a la gente los medios de comunicación con los elementos de seguridad, y atender así de manera más efectiva las emergencias.						
<b>ACTIVIDAD 5</b>	Conformación de comités de vigilancia para contribuir a fortalecer la seguridad del municipio en conjunto con la población.						
<b>COMPONENTE 3</b>	Estrategias encaminadas a reforzar la seguridad en establecimientos y lugares concurridos realizadas.	Gestión	Porcentaje de estrategias encaminadas a reforzar la seguridad en establecimientos y lugares concurridos realizadas.	$(V1/V2) * 100$	100%	Reportes	Los establecimientos acatan las medidas establecidas.

ACTIVIDAD 1	Realizar inspecciones a centros concurridos para detectar y corregir riesgos de distintos tipos, y asegurar que cuenten con las medidas en materia de protección civil.						
ACTIVIDAD 2	Realizar inspecciones a escuelas y lugares públicos y así detectar y corregir riesgos de distintos tipos, y asegurar que cuenten con las medidas en materia de protección civil.						
ACTIVIDAD 3	Capacitar al personal de primeros auxilios para fortalecer la atención a emergencias en la población.						
ACTIVIDAD 4	Brindar capacitaciones en caso incendios y contingencias en escuelas y centros concurridos para establecer medidas a seguir en caso de emergencias.						
ACTIVIDAD 5	Realizar inspecciones a calles y caminos del municipio para detectar riesgos y poder corregirlos.						
<b>COMPONENTE 4</b>	Medidas de prevención de accidentes y situaciones de riesgo realizadas.	Gestión	Porcentajes de medidas de prevención realizadas.	(V1/V2) *100	100%	Reportes	La población siguen las medidas indicadas.
ACTIVIDAD 1	Realización de simulacros en distintos puntos del municipio de manera que se fortalezcan y difundan los protocolos de actuación en caso de algún suceso de riesgo.						
ACTIVIDAD 2	Realizar campañas para promover la cultura de prevención en la población a fin de evitar situaciones de riesgos.						
ACTIVIDAD 3	Realizar acciones para la conformación o actualización del atlas de riesgos para detectar zonas de riesgo existentes en el municipio, y así realizar acciones de prevención y atención en caso de emergencias.						
ACTIVIDAD 4	Implementación de planes en caso de contingencias o situaciones extraordinarias.						
ACTIVIDAD 5	Adquirir equipamiento de emergencia de manera que se cuente con los elementos suficientes para atender situaciones de riesgo.						

	HONORABLE AYUNTAMIENTO DE:	Quixtlán	PUEBLA.
	2021 - 2024		
	EJE / OBJETIVO DEL PLAN MUNICIPAL DE DESARROLLO 2021 - 2024		
	EJERCICIO FISCAL 2022		
	FICHA TÉCNICA DE LOS INDICADORES DEFINIDOS EN LA MIR		
NOMBRE DEL PROGRAMA:	Municipio seguro y protección civil		

### 1. DATOS DE IDENTIFICACIÓN DEL PROGRAMA PRESUPUESTARIO

<b>NOMBRE DEL PROGRAMA PRESUPUESTARIO (PP)</b>	Municipio seguro y protección civil
<b>DEPENDENCIA / DIRECCIÓN / UNIDAD RESPONSABLE</b>	Regiduría de Gobernación, Justicia y Seguridad Pública; Seguridad Pública Municipal; Protección Civil.
<b>EJE / OBJETIVO DE ALINEACIÓN CON EL PLAN ESTATAL DE DESARROLLO 2019 - 2024</b>	1. Seguridad Pública, Justicia y Estado de Derecho
<b>EJE / OBJETIVO DEL PLAN MUNICIPAL DE DESARROLLO 2021 - 2024</b>	Eje 3. Seguridad para todos.
<b>PRIORIDADES / RUBRO DE GASTO</b>	1. Gobierno
<b>NÚMERO ASIGNADO DEL SISTEMA CONTABLE DEL PROGRAMA PRESUPUESTARIO</b>	

### 2. DATOS DE IDENTIFICACIÓN DEL INDICADOR

<b>NIVEL:</b>	1. FIN		
<b>NOMBRE DEL INDICADOR:</b>	Porcentaje de población beneficiada con acciones en materia de seguridad pública y protección civil.	<b>DIMENSIÓN A MEDIR:</b>	EFICACIA
<b>DESCRIPCIÓN DEL INDICADOR</b>	Población atendida respecto al total de personas contempladas	<b>TIPO DE INDICADOR</b>	ESTRATÉGICO
<b>MÉTODO DE CÁLCULO</b>	(V1/V2) *100	<b>FRECUENCIA DE MEDICIÓN</b>	ANUAL
<b>UNIDAD DE MEDIDA</b>	Población		

### 3. CARACTERÍSTICAS DEL INDICADOR

EN EL INDICADOR PRESENTA LAS SIGUIENTES CUALIDADES				
<b>CLARIDAD</b>	<b>RELEVANCIA</b>	<b>ECONOMÍA</b>	<b>MONITOREABLE</b>	<b>ADECUADO</b>
SI	SI	SI	SI	SI
<b>JUSTIFICACIÓN DE LAS CARACTERÍSTICAS</b>	Es claro porque su redacción no deja dudas sobre lo que mide. Es relevante porque su medición permite conocer información importante. Al recabarse los datos a través de documentos generados internamente por las áreas, es económico y monitoreable. Es adecuado porque provee las suficientes bases para saber que se medirá.			
<b>RESPONSABLE DEL INDICADOR</b>	Regiduría de Gobernación, Justicia y Seguridad Pública; Seguridad Pública Municipal; Protección Civil.			

### 4. DETERMINACIÓN DE METAS

<b>LÍNEA BASE</b>		<b>META Y PERIODO DE CUMPLIMIENTO</b>				
<b>VALOR</b>	<b>AÑO</b>	<b>VALOR DEL PERIODO (PROGRAMADO ANUAL EN EL EJERCICIO FISCAL VIGENTE)</b>	<b>AÑO (EJERCICIO FISCAL VIGENTE)</b>	<b>PORCENTAJE DE CUMPLIMIENTO CON RESPECTO DEL VALOR BASE (EL VALOR QUE SE PRETENDIÓ LOGRAR AL FINALIZAR EL EJERCICIO FISCAL CORRESPONDIENTE)</b>	<b>COMPORTAMIENTO DEL INDICADOR HACIA LA META</b>	
100	2021		2022	100	REGULAR	
<b>FACTIBILIDAD DE LA META</b>	Factible, debido a que refieren acciones propias del área			<b>PARAMETROS DE SEMAFORIZACIÓN</b>		
				<b>VERDE</b>	<b>AMARILLO</b>	<b>ROJO</b>
				95% - 114.9%	85% a 95%	menos de 85%, más de 115%

### 5. CARACTERÍSTICAS DE LAS VARIABLES (METADATOS)

<b>VARIABLE 1</b>												<b>VARIABLE 2</b>											
<b>NOMBRE DE LA VARIABLE:</b>						Población atendida en materia de seguridad pública						<b>NOMBRE DE LA VARIABLE:</b>						Población programada para brindar atención en materia de seguridad pública					
<b>DESCRIPCIÓN DE LA VARIABLE:</b>						Cantidad de población atendida						<b>DESCRIPCIÓN DE LA VARIABLE:</b>						Total de población programada de atención					
<b>FUENTES (MEDIOS DE VERIFICACIÓN):</b>						Informes de gobierno; reportes; listas de beneficiarios.						<b>FUENTES (MEDIOS DE VERIFICACIÓN):</b>						Informes de gobierno; reportes; listas de beneficiarios.					
<b>UNIDAD DE MEDIDA:</b>						Población						<b>UNIDAD DE MEDIDA:</b>						Población					
<b>CALENDARIZACIÓN DE LO PROGRAMADO DE LA VARIABLE 1</b>												<b>CALENDARIZACIÓN DE LO PROGRAMADO DE LA VARIABLE 2</b>											
ENE	FEB	MAR	ABR	MAY	JUN	JUL	AGO	SEP	OCT	NOV	DIC	ENE	FEB	MAR	ABR	MAY	JUN	JUL	AGO	SEP	OCT	NOV	DIC
<b>FRECUENCIA DE MEDICIÓN DE LA VARIABLE:</b>						Anual						<b>FRECUENCIA DE MEDICIÓN DE LA VARIABLE:</b>						Anual					
<b>DESAGREGACIÓN GEOGRÁFICA:</b>						Municipio de Quixtlán						<b>DESAGREGACIÓN GEOGRÁFICA:</b>						Municipio de Quixtlán					

### 6. INFORME DE CUMPLIMIENTO ANUAL DE LAS VARIABLES

<b>SEGUIMIENTO DE LO REALIZADO DE LA VARIABLE 1</b>												<b>SEGUIMIENTO DE LO REALIZADO DE LA VARIABLE 2</b>											
ENE	FEB	MAR	ABR	MAY	JUN	JUL	AGO	SEP	OCT	NOV	DIC	ENE	FEB	MAR	ABR	MAY	JUN	JUL	AGO	SEP	OCT	NOV	DIC
<b>DESCRIPCIÓN DE LOS RESULTADOS OBTENIDOS DE LA VARIABLE 1</b>												<b>DESCRIPCIÓN DE LOS RESULTADOS OBTENIDOS DE LA VARIABLE 2</b>											



**1. DATOS DE IDENTIFICACIÓN DEL PROGRAMA PRESUPUESTARIO**

<b>NOMBRE DEL PROGRAMA PRESUPUESTARIO (PP)</b>	Municipio seguro y protección civil
<b>DEPENDENCIA / DIRECCIÓN / UNIDAD RESPONSABLE</b>	Regiduría de Gobernación, Justicia y Seguridad Pública; Seguridad Pública Municipal; Protección Civil.
<b>EJE / OBJETIVO DE ALINEACIÓN CON EL PLAN ESTATAL DE DESARROLLO 2019 - 2024</b>	1. Seguridad Pública, Justicia y Estado de Derecho
<b>EJE / OBJETIVO DEL PLAN MUNICIPAL DE DESARROLLO 2021 - 2024</b>	Eje 3. Seguridad para todos.
<b>PRIORIDADES / RUBRO DE GASTO</b>	1. Gobierno
<b>NÚMERO ASIGNADO DEL SISTEMA CONTABLE DEL PROGRAMA PRESUPUESTARIO</b>	

**2. DATOS DE IDENTIFICACIÓN DEL INDICADOR**

<b>NIVEL:</b>	2. PROPÓSITO		
<b>NOMBRE DEL INDICADOR:</b>	Porcentaje de acciones realizadas.	<b>DIMENSIÓN A MEDIR:</b>	EFICACIA
<b>DESCRIPCIÓN DEL INDICADOR:</b>	Número de acciones realizadas respecto al total programado	<b>TIPO DE INDICADOR:</b>	ESTRATÉGICO
<b>MÉTODO DE CÁLCULO:</b>	(V1/V2) *100	<b>FRECUENCIA DE MEDICIÓN:</b>	SEMESTRAL
<b>UNIDAD DE MEDIDA:</b>	Acciones		

**3. CARACTERÍSTICAS DEL INDICADOR**

EN EL INDICADOR PRESENTA LAS SIGUIENTES CUALIDADES				
CLARIDAD	RELEVANCIA	ECONOMÍA	MONITOREABLE	ADECUADO
SI	SI	SI	SI	SI
<b>JUSTIFICACIÓN DE LAS CARACTERÍSTICAS</b>	Es claro porque su redacción no deja dudas sobre lo que mide. Es relevante porque su medición permite conocer información importante. Al recabarse los datos a través de documentos generados internamente por las áreas, es económico y monitoreable. Es adecuado porque provee las suficientes bases para saber que se medirá.			
<b>RESPONSABLE DEL INDICADOR</b>	Regiduría de Gobernación, Justicia y Seguridad Pública; Seguridad Pública Municipal; Protección Civil.			

**4. DETERMINACIÓN DE METAS**

LÍNEA BASE		META Y PERIODO DE CUMPLIMIENTO				
VALOR	AÑO	VALOR DEL PERIODO (PROGRAMADO ANUAL EN EL EJERCICIO FISCAL VIGENTE)	AÑO (EJERCICIO FISCAL VIGENTE)	PORCENTAJE DE CUMPLIMIENTO CON RESPECTO DEL VALOR BASE (EL VALOR QUE SE PRETENDE LOGRAR AL FINALIZAR EL EJERCICIO FISCAL CORRESPONDIENTE)	COMPORTAMIENTO DEL INDICADOR HACIA LA META	
100	2021		2022	100	REGULAR	
<b>FACTIBILIDAD DE LA META</b>	Factible, debido a que refieren acciones propias del área			PARAMETROS DE SEMAFORIZACIÓN		
				VERDE	AMARILLO	ROJO
				95% - 114.9%	85% a 95%	menos de 85%, más de 115%

**5. CARACTERÍSTICAS DE LAS VARIABLES (METADATOS)**

VARIABLE 1		VARIABLE 2																					
<b>NOMBRE DE LA VARIABLE:</b>	Acciones realizadas	<b>NOMBRE DE LA VARIABLE:</b>	Acciones programadas																				
<b>DESCRIPCIÓN DE LA VARIABLE:</b>	Número de estrategias implementadas	<b>DESCRIPCIÓN DE LA VARIABLE:</b>	Total de estrategias programadas para implementar																				
<b>FUENTES (MEDIOS DE VERIFICACIÓN):</b>	Informes de gobierno; reportes.	<b>FUENTES (MEDIOS DE VERIFICACIÓN):</b>	Informes de gobierno; reportes.																				
<b>UNIDAD DE MEDIDA:</b>	Acciones	<b>UNIDAD DE MEDIDA:</b>	Acciones																				
CALENDARIZACIÓN DE LO PROGRAMADO DE LA VARIABLE 1		CALENDARIZACIÓN DE LO PROGRAMADO DE LA VARIABLE 2																					
ENE	FEB	MAR	ABR	MAY	JUN	JUL	AGO	SEP	OCT	NOV	DIC	ENE	FEB	MAR	ABR	MAY	JUN	JUL	AGO	SEP	OCT	NOV	DIC
<b>FRECUENCIA DE MEDICIÓN DE LA VARIABLE:</b>	Semestral	<b>FRECUENCIA DE MEDICIÓN DE LA VARIABLE:</b>	Semestral																				
<b>DESAGREGACIÓN GEOGRÁFICA:</b>	Municipio de Quimixtlán	<b>DESAGREGACIÓN GEOGRÁFICA:</b>	Municipio de Quimixtlán																				

**6. INFORME DE CUMPLIMIENTO ANUAL DE LAS VARIABLES**

SEGUIMIENTO DE LO REALIZADO DE LA VARIABLE 1												SEGUIMIENTO DE LO REALIZADO DE LA VARIABLE 2											
ENE	FEB	MAR	ABR	MAY	JUN	JUL	AGO	SEP	OCT	NOV	DIC	ENE	FEB	MAR	ABR	MAY	JUN	JUL	AGO	SEP	OCT	NOV	DIC
DESCRIPCIÓN DE LOS RESULTADOS OBTENIDOS DE LA VARIABLE 1												DESCRIPCIÓN DE LOS RESULTADOS OBTENIDOS DE LA VARIABLE 2											

**1. DATOS DE IDENTIFICACIÓN DEL PROGRAMA PRESUPUESTARIO**

<b>NOMBRE DEL PROGRAMA PRESUPUESTARIO (PP)</b>	Municipio seguro y protección civil
<b>DEPENDENCIA / DIRECCIÓN / UNIDAD RESPONSABLE</b>	Regiduría de Gobernación, Justicia y Seguridad Pública; Seguridad Pública Municipal; Protección Civil.
<b>EJE / OBJETIVO DE ALINEACIÓN CON EL PLAN ESTATAL DE DESARROLLO 2019 - 2024</b>	1. Seguridad Pública, Justicia y Estado de Derecho
<b>EJE / OBJETIVO DEL PLAN MUNICIPAL DE DESARROLLO 2021 - 2024</b>	Eje 3. Seguridad para todos.
<b>PRIORIDADES / RUBRO DE GASTO</b>	1. Gobierno
<b>NÚMERO ASIGNADO DEL SISTEMA CONTABLE DEL PROGRAMA PRESUPUESTARIO</b>	

**2. DATOS DE IDENTIFICACIÓN DEL INDICADOR**

<b>NIVEL:</b>	3. COMPONENTE 1		
<b>NOMBRE DEL INDICADOR:</b>	Porcentaje de acciones para mejorar el actuar del cuerpo de seguridad realizadas.	<b>DIMENSIÓN A MEDIR:</b>	EFICIENCIA
<b>DESCRIPCIÓN DEL INDICADOR</b>	Número de acciones realizadas respecto al total programado de ejecución.	<b>TIPO DE INDICADOR</b>	GESTIÓN
<b>MÉTODO DE CÁLCULO</b>	(V1/V2) *100	<b>FRECUENCIA DE MEDICIÓN</b>	TRIMESTRAL
<b>UNIDAD DE MEDIDA</b>	Acciones		

**3. CARACTERÍSTICAS DEL INDICADOR**

EN EL INDICADOR PRESENTA LAS SIGUIENTES CUALIDADES				
<b>CLARIDAD</b>	<b>RELEVANCIA</b>	<b>ECONOMÍA</b>	<b>MONITOREABLE</b>	<b>ADECUADO</b>
SI	SI	SI	SI	SI
<b>JUSTIFICACIÓN DE LAS CARACTERÍSTICAS</b>	Es claro porque su redacción no deja dudas sobre lo que mide. Es relevante porque su medición permite conocer información importante. Al recabarse los datos a través de documentos generados internamente por las áreas, es económico y monitoreable. Es adecuado porque provee las suficientes bases para saber que se medirá.			
<b>RESPONSABLE DEL INDICADOR</b>	Regiduría de Gobernación, Justicia y Seguridad Pública; Seguridad Pública Municipal; Protección Civil.			

**4. DETERMINACIÓN DE METAS**

<b>LÍNEA BASE</b>		<b>META Y PERIODO DE CUMPLIMIENTO</b>				
<b>VALOR</b>	<b>AÑO</b>	<b>VALOR DEL PERIODO (PROGRAMADO ANUAL EN EL EJERCICIO FISCAL VIGENTE)</b>	<b>AÑO (EJERCICIO FISCAL VIGENTE)</b>	<b>PORCENTAJE DE CUMPLIMIENTO CON RESPECTO DEL VALOR BASE (EL VALOR QUE SE PRETENDE LOGRAR AL FINALIZAR EL EJERCICIO FISCAL CORRESPONDIENTE)</b>	<b>COMPORTAMIENTO DEL INDICADOR HACIA LA META</b>	
100	2021		2022	100	REGULAR	
<b>FACTIBILIDAD DE LA META</b>	Factible, debido a que refieren acciones propias del área			<b>PARAMETROS DE SEMAFORIZACIÓN</b>		
				<b>VERDE</b>	<b>AMARILLO</b>	<b>ROJO</b>
				95% - 114.9%	85% a 95%	menos de 85%, más de 115%

**5. CARACTERÍSTICAS DE LAS VARIABLES (METADATOS)**

<b>VARIABLE 1</b>												<b>VARIABLE 2</b>											
<b>NOMBRE DE LA VARIABLE:</b>						Acciones para mejorar el actuar del cuerpo de seguridad realizadas.						<b>NOMBRE DE LA VARIABLE:</b>						Acciones para mejorar el actuar del cuerpo de seguridad programadas.					
<b>DESCRIPCIÓN DE LA VARIABLE:</b>						Cantidad de acciones realizadas						<b>DESCRIPCIÓN DE LA VARIABLE:</b>						Total de acciones programadas a realizar					
<b>FUENTES (MEDIOS DE VERIFICACIÓN):</b>						Reportes						<b>FUENTES (MEDIOS DE VERIFICACIÓN):</b>						Reportes					
<b>UNIDAD DE MEDIDA:</b>						Acciones						<b>UNIDAD DE MEDIDA:</b>						Acciones					
<b>CALENDARIZACIÓN DE LO PROGRAMADO DE LA VARIABLE 1</b>												<b>CALENDARIZACIÓN DE LO PROGRAMADO DE LA VARIABLE 2</b>											
ENE	FEB	MAR	ABR	MAY	JUN	JUL	AGO	SEP	OCT	NOV	DIC	ENE	FEB	MAR	ABR	MAY	JUN	JUL	AGO	SEP	OCT	NOV	DIC
<b>FRECUENCIA DE MEDICIÓN DE LA VARIABLE:</b>						Trimestral						<b>FRECUENCIA DE MEDICIÓN DE LA VARIABLE:</b>						Trimestral					
<b>DESAGREGACIÓN GEOGRÁFICA:</b>						Municipio de Quimixtlán						<b>DESAGREGACIÓN GEOGRÁFICA:</b>						Municipio de Quimixtlán					

**6. INFORME DE CUMPLIMIENTO ANUAL DE LAS VARIABLES**

<b>SEGUIMIENTO DE LO REALIZADO DE LA VARIABLE 1</b>												<b>SEGUIMIENTO DE LO REALIZADO DE LA VARIABLE 2</b>											
ENE	FEB	MAR	ABR	MAY	JUN	JUL	AGO	SEP	OCT	NOV	DIC	ENE	FEB	MAR	ABR	MAY	JUN	JUL	AGO	SEP	OCT	NOV	DIC
<b>DESCRIPCIÓN DE LOS RESULTADOS OBTENIDOS DE LA VARIABLE 1</b>												<b>DESCRIPCIÓN DE LOS RESULTADOS OBTENIDOS DE LA VARIABLE 2</b>											

**1. DATOS DE IDENTIFICACIÓN DEL PROGRAMA PRESUPUESTARIO**

<b>NOMBRE DEL PROGRAMA PRESUPUESTARIO (PP)</b>	Municipio seguro y protección civil
<b>DEPENDENCIA / DIRECCIÓN / UNIDAD RESPONSABLE</b>	Regiduría de Gobernación, Justicia y Seguridad Pública; Seguridad Pública Municipal; Protección Civil.
<b>EJE / OBJETIVO DE ALINEACIÓN CON EL PLAN ESTATAL DE DESARROLLO 2019 - 2024</b>	1. Seguridad Pública, Justicia y Estado de Derecho
<b>EJE / OBJETIVO DEL PLAN MUNICIPAL DE DESARROLLO 2021 - 2024</b>	Eje 3. Seguridad para todos.
<b>PRIORIDADES / RUBRO DE GASTO</b>	1. Gobierno
<b>NÚMERO ASIGNADO DEL SISTEMA CONTABLE DEL PROGRAMA PRESUPUESTARIO</b>	

**2. DATOS DE IDENTIFICACIÓN DEL INDICADOR**

<b>NIVEL:</b>	4. COMPONENTE 2		
<b>NOMBRE DEL INDICADOR:</b>	Porcentaje de estrategias encaminadas a la prevención realizadas.	<b>DIMENSIÓN A MEDIR:</b>	EFICIENCIA
<b>DESCRIPCIÓN DEL INDICADOR</b>	Cantidad de estrategias realizadas respecto al total programado.	<b>TIPO DE INDICADOR</b>	GESTIÓN
<b>MÉTODO DE CÁLCULO</b>	(V1/V2) *100	<b>FRECUENCIA DE MEDICIÓN</b>	TRIMESTRAL
<b>UNIDAD DE MEDIDA</b>	Estrategias		

**3. CARACTERÍSTICAS DEL INDICADOR**

EN EL INDICADOR PRESENTA LAS SIGUIENTES CUALIDADES				
<b>CLARIDAD</b>	<b>RELEVANCIA</b>	<b>ECONOMÍA</b>	<b>MONITOREABLE</b>	<b>ADECUADO</b>
SI	SI	SI	SI	SI
<b>JUSTIFICACIÓN DE LAS CARACTERÍSTICAS</b>	Es claro porque su redacción no deja dudas sobre lo que mide. Es relevante porque su medición permite conocer información importante. Al recabarse los datos a través de documentos generados internamente por las áreas, es económico y monitoreable. Es adecuado porque provee las suficientes bases para saber que se medirá.			
<b>RESPONSABLE DEL INDICADOR</b>	Regiduría de Gobernación, Justicia y Seguridad Pública; Seguridad Pública Municipal; Protección Civil.			

**4. DETERMINACIÓN DE METAS**

<b>LÍNEA BASE</b>		<b>META Y PERIODO DE CUMPLIMIENTO</b>			
<b>VALOR</b>	<b>AÑO</b>	<b>VALOR DEL PERIODO (PROGRAMADO ANUAL EN EL EJERCICIO FISCAL VIGENTE)</b>	<b>AÑO (EJERCICIO FISCAL VIGENTE)</b>	<b>PORCENTAJE DE CUMPLIMIENTO CON RESPECTO DEL VALOR BASE (EL VALOR QUE SE PRETENDE LOGRAR AL FINALIZAR EL EJERCICIO FISCAL CORRESPONDIENTE)</b>	<b>COMPORTAMIENTO DEL INDICADOR HACIA LA META</b>
100	2021		2022	100	REGULAR
<b>FACTIBILIDAD DE LA META</b>	Factible, debido a que refieren acciones propias del área			<b>PARAMETROS DE SEMAFORIZACIÓN</b>	
				<b>VERDE</b>	<b>AMARILLO</b>
				95% - 114.9%	85% a 95%
					menos de 85%, más de 115%

**5. CARACTERÍSTICAS DE LAS VARIABLES (METADATOS)**

<b>VARIABLE 1</b>												<b>VARIABLE 2</b>											
<b>NOMBRE DE LA VARIABLE:</b>						Estrategias encaminadas a la prevención realizadas.						<b>NOMBRE DE LA VARIABLE:</b>						Estrategias encaminadas a la prevención programadas.					
<b>DESCRIPCIÓN DE LA VARIABLE:</b>						Número de estrategias realizadas						<b>DESCRIPCIÓN DE LA VARIABLE:</b>						Totalidad de estrategias programadas					
<b>FUENTES (MEDIOS DE VERIFICACIÓN):</b>						Reportes						<b>FUENTES (MEDIOS DE VERIFICACIÓN):</b>						Reportes					
<b>UNIDAD DE MEDIDA:</b>						Estrategias						<b>UNIDAD DE MEDIDA:</b>						Estrategias					
<b>CALENDARIZACIÓN DE LO PROGRAMADO DE LA VARIABLE 1</b>												<b>CALENDARIZACIÓN DE LO PROGRAMADO DE LA VARIABLE 2</b>											
ENE	FEB	MAR	ABR	MAY	JUN	JUL	AGO	SEP	OCT	NOV	DIC	ENE	FEB	MAR	ABR	MAY	JUN	JUL	AGO	SEP	OCT	NOV	DIC
<b>FRECUENCIA DE MEDICIÓN DE LA VARIABLE:</b>						Trimestral						<b>FRECUENCIA DE MEDICIÓN DE LA VARIABLE:</b>						Trimestral					
<b>DESAGREGACIÓN GEOGRÁFICA:</b>						Municipio de Quimixtlán						<b>DESAGREGACIÓN GEOGRÁFICA:</b>						Municipio de Quimixtlán					

**6. INFORME DE CUMPLIMIENTO ANUAL DE LAS VARIABLES**

<b>SEGUIMIENTO DE LO REALIZADO DE LA VARIABLE 1</b>												<b>SEGUIMIENTO DE LO REALIZADO DE LA VARIABLE 2</b>											
ENE	FEB	MAR	ABR	MAY	JUN	JUL	AGO	SEP	OCT	NOV	DIC	ENE	FEB	MAR	ABR	MAY	JUN	JUL	AGO	SEP	OCT	NOV	DIC
<b>DESCRIPCIÓN DE LOS RESULTADOS OBTENIDOS DE LA VARIABLE 1</b>												<b>DESCRIPCIÓN DE LOS RESULTADOS OBTENIDOS DE LA VARIABLE 2</b>											

**1. DATOS DE IDENTIFICACIÓN DEL PROGRAMA PRESUPUESTARIO**

<b>NOMBRE DEL PROGRAMA PRESUPUESTARIO (PP)</b>	Municipio seguro y protección civil
<b>DEPENDENCIA / DIRECCIÓN / UNIDAD RESPONSABLE</b>	Regiduría de Gobernación, Justicia y Seguridad Pública; Seguridad Pública Municipal; Protección Civil.
<b>EJE / OBJETIVO DE ALINEACIÓN CON EL PLAN ESTATAL DE DESARROLLO 2019 - 2024</b>	1. Seguridad Pública, Justicia y Estado de Derecho
<b>EJE / OBJETIVO DEL PLAN MUNICIPAL DE DESARROLLO 2021 - 2024</b>	Eje 3. Seguridad para todos.
<b>PRIORIDADES / RUBRO DE GASTO</b>	1. Gobierno
<b>NÚMERO ASIGANDO DEL SISTEMA CONTABLE DEL PROGRAMA PRESUPUESTARIO</b>	

**2. DATOS DE IDENTIFICACIÓN DEL INDICADOR**

<b>NIVEL:</b>	3. COMPONENTE 1		
<b>NOMBRE DEL INDICADOR:</b>	Porcentaje de estrategias encaminadas a reforzar la seguridad en establecimientos y lugares concurridos realizadas.	<b>DIMENSIÓN A MEDIR:</b>	EFICIENCIA
<b>DESCRIPCIÓN DEL INDICADOR</b>	Número de estrategias realizadas respecto al total programado.	<b>TIPO DE INDICADOR</b>	ESTRATÉGICO
<b>MÉTODO DE CÁLCULO</b>	(V1/V2) *100	<b>FRECUENCIA DE MEDICIÓN</b>	TRIMESTRAL
<b>UNIDAD DE MEDIDA</b>	Estrategias		

**3. CARACTERÍSTICAS DEL INDICADOR**

EN EL INDICADOR PRESENTA LAS SIGUIENTES CUALIDADES				
CLARIDAD	RELEVANCIA	ECONOMÍA	MONITOREABLE	ADECUADO
SI	SI	SI	SI	SI
<b>JUSTIFICACIÓN DE LAS CARACTERÍSTICAS</b>	Es claro porque su redacción no deja dudas sobre lo que mide. Es relevante porque su medición permite conocer información importante. Al recabarse los datos a través de documentos generados internamente por las áreas, es económico y monitoreable. Es adecuado porque provee las suficientes bases para saber que se medirá.			
<b>RESPONSABLE DEL INDICADOR</b>	Regiduría de Gobernación, Justicia y Seguridad Pública; Seguridad Pública Municipal; Protección Civil.			

**4. DETERMINACIÓN DE METAS**

LÍNEA BASE		META Y PERIODO DE CUMPLIMIENTO			
VALOR	AÑO	VALOR DEL PERIODO (PROGRAMADO ANUAL EN EL EJERCICIO FISCAL VIGENTE)	AÑO (EJERCICIO FISCAL VIGENTE)	PORCENTAJE DE CUMPLIMIENTO CON RESPECTO DEL VALOR BASE (EL VALOR QUE SE PRETENDE LOGRAR AL FINALIZAR EL EJERCICIO FISCAL CORRESPONDIENTE)	COMPORTAMIENTO DEL INDICADOR HACIA LA META
100	2021		2022	100	REGULAR
<b>FACTIBILIDAD DE LA META</b>	Factible, debido a que refieren acciones propias del área			PARAMETROS DE SEMAFORIZACIÓN	
				<b>VERDE</b>	<b>AMARILLO</b>
				95% - 114.9%	85% a 95%
					menos de 85%, más de 115%

**5. CARACTERÍSTICAS DE LAS VARIABLES (METADATOS)**

VARIABLE 1		VARIABLE 2									
<b>NOMBRE DE LA VARIABLE:</b>	Estrategias encaminadas a reforzar la seguridad en establecimientos y lugares concurridos realizadas.	<b>NOMBRE DE LA VARIABLE:</b>	Estrategias encaminadas a reforzar la seguridad en establecimientos y lugares concurridos programadas.								
<b>DESCRIPCIÓN DE LA VARIABLE:</b>	Número de estrategias realizadas	<b>DESCRIPCIÓN DE LA VARIABLE:</b>	Total de estrategias programadas de realización								
<b>FUENTES (MEDIOS DE VERIFICACIÓN):</b>	Reportes	<b>FUENTES (MEDIOS DE VERIFICACIÓN):</b>	Reportes								
<b>UNIDAD DE MEDIDA:</b>	Estrategias	<b>UNIDAD DE MEDIDA:</b>	Estrategias								
CALENDARIZACIÓN DE LO PROGRAMADO DE LA VARIABLE 1											
ENE	FEB	MAR	ABR	MAY	JUN	JUL	AGO	SEP	OCT	NOV	DIC
<b>FRECUENCIA DE MEDICIÓN DE LA VARIABLE:</b>	Trimestral										
<b>DESAGREGACIÓN GEOGRÁFICA:</b>	Municipio de Quimixtlán										
CALENDARIZACIÓN DE LO PROGRAMADO DE LA VARIABLE 2											
ENE	FEB	MAR	ABR	MAY	JUN	JUL	AGO	SEP	OCT	NOV	DIC
<b>FRECUENCIA DE MEDICIÓN DE LA VARIABLE:</b>	Trimestral										
<b>DESAGREGACIÓN GEOGRÁFICA:</b>	Municipio de Quimixtlán										

**6. INFORME DE CUMPLIMIENTO ANUAL DE LAS VARIABLES**

SEGUIMIENTO DE LO REALIZADO DE LA VARIABLE 1												SEGUIMIENTO DE LO REALIZADO DE LA VARIABLE 2											
ENE	FEB	MAR	ABR	MAY	JUN	JUL	AGO	SEP	OCT	NOV	DIC	ENE	FEB	MAR	ABR	MAY	JUN	JUL	AGO	SEP	OCT	NOV	DIC
DESCRIPCIÓN DE LOS RESULTADOS OBTENIDOS DE LA VARIABLE 1												DESCRIPCIÓN DE LOS RESULTADOS OBTENIDOS DE LA VARIABLE 2											

**1. DATOS DE IDENTIFICACIÓN DEL PROGRAMA PRESUPUESTARIO**

<b>NOMBRE DEL PROGRAMA PRESUPUESTARIO (PP)</b>	Municipio seguro y protección civil
<b>DEPENDENCIA / DIRECCIÓN / UNIDAD RESPONSABLE</b>	Regiduría de Gobernación, Justicia y Seguridad Pública; Seguridad Pública Municipal; Protección Civil.
<b>EJE / OBJETIVO DE ALINEACIÓN CON EL PLAN ESTATAL DE DESARROLLO 2019 - 2024</b>	1. Seguridad Pública, Justicia y Estado de Derecho
<b>EJE / OBJETIVO DEL PLAN MUNICIPAL DE DESARROLLO 2021 - 2024</b>	Eje 3. Seguridad para todos.
<b>PRIORIDADES / RUBRO DE GASTO</b>	1. Gobierno
<b>NÚMERO ASIGNADO DEL SISTEMA CONTABLE DEL PROGRAMA PRESUPUESTARIO</b>	

**2. DATOS DE IDENTIFICACIÓN DEL INDICADOR**

<b>NIVEL:</b>	4. COMPONENTE 2		
<b>NOMBRE DEL INDICADOR:</b>	Porcentajes de medidas de prevención realizadas.	<b>DIMENSIÓN A MEDIR:</b>	EFICIENCIA
<b>DESCRIPCIÓN DEL INDICADOR</b>	Porcentajes de medidas de prevención realizadas.	<b>TIPO DE INDICADOR</b>	ESTRATÉGICO
<b>MÉTODO DE CÁLCULO</b>	(V1/V2) *100	<b>FRECUENCIA DE MEDICIÓN</b>	TRIMESTRAL
<b>UNIDAD DE MEDIDA</b>	Medidas		

**3. CARACTERÍSTICAS DEL INDICADOR**

EN EL INDICADOR PRESENTA LAS SIGUIENTES CUALIDADES				
<b>CLARIDAD</b>	<b>RELEVANCIA</b>	<b>ECONOMÍA</b>	<b>MONITOREABLE</b>	<b>ADECUADO</b>
SI	SI	SI	SI	SI
<b>JUSTIFICACIÓN DE LAS CARACTERÍSTICAS</b>	Es claro porque su redacción no deja dudas sobre lo que mide. Es relevante porque su medición permite conocer información importante. Al recabarse los datos a través de documentos generados internamente por las áreas, es económico y monitoreable. Es adecuado porque provee las suficientes bases para saber que se medirá.			
<b>RESPONSABLE DEL INDICADOR</b>	Regiduría de Gobernación, Justicia y Seguridad Pública; Seguridad Pública Municipal; Protección Civil.			

**4. DETERMINACIÓN DE METAS**

<b>LÍNEA BASE</b>		<b>META Y PERIODO DE CUMPLIMIENTO</b>				
<b>VALOR</b>	<b>AÑO</b>	<b>VALOR DEL PERIODO (PROGRAMADO ANUAL EN EL EJERCICIO FISCAL VIGENTE)</b>	<b>AÑO (EJERCICIO FISCAL VIGENTE)</b>	<b>PORCENTAJE DE CUMPLIMIENTO CON RESPECTO DEL VALOR BASE (EL VALOR QUE SE PRETENDIÓ LOGRAR AL FINALIZAR EL EJERCICIO FISCAL CORRESPONDIENTE)</b>	<b>COMPORTAMIENTO DEL INDICADOR HACIA LA META</b>	
100	2021		2022	100	REGULAR	
<b>FACTIBILIDAD DE LA META</b>	Factible, debido a que refieren acciones propias del área			<b>PARAMETROS DE SEMAFORIZACIÓN</b>		
				<b>VERDE</b>	<b>AMARILLO</b>	<b>ROJO</b>
				95% - 114.9%	85% a 95%	menos de 85%, más de 115%

**5. CARACTERÍSTICAS DE LAS VARIABLES (METADATOS)**

<b>VARIABLE 1</b>												<b>VARIABLE 2</b>											
<b>NOMBRE DE LA VARIABLE:</b>						Medidas de prevención realizadas.						<b>NOMBRE DE LA VARIABLE:</b>						Medidas de prevención programadas.					
<b>DESCRIPCIÓN DE LA VARIABLE:</b>						Cantidad de medidas realizadas						<b>DESCRIPCIÓN DE LA VARIABLE:</b>						Total de medidas programadas					
<b>FUENTES (MEDIOS DE VERIFICACIÓN):</b>						Reportes						<b>FUENTES (MEDIOS DE VERIFICACIÓN):</b>						Reportes					
<b>UNIDAD DE MEDIDA:</b>						Medidas						<b>UNIDAD DE MEDIDA:</b>						Medidas					
<b>CALENDARIZACIÓN DE LO PROGRAMADO DE LA VARIABLE 1</b>												<b>CALENDARIZACIÓN DE LO PROGRAMADO DE LA VARIABLE 2</b>											
ENE	FEB	MAR	ABR	MAY	JUN	JUL	AGO	SEP	OCT	NOV	DIC	ENE	FEB	MAR	ABR	MAY	JUN	JUL	AGO	SEP	OCT	NOV	DIC
<b>FRECUENCIA DE MEDICIÓN DE LA VARIABLE:</b>						Trimestral						<b>FRECUENCIA DE MEDICIÓN DE LA VARIABLE:</b>						Trimestral					
<b>DESAGREGACIÓN GEOGRÁFICA:</b>						Municipio de Quimixtlán						<b>DESAGREGACIÓN GEOGRÁFICA:</b>						Municipio de Quimixtlán					

**6. INFORME DE CUMPLIMIENTO ANUAL DE LAS VARIABLES**

<b>SEGUIMIENTO DE LO REALIZADO DE LA VARIABLE 1</b>												<b>SEGUIMIENTO DE LO REALIZADO DE LA VARIABLE 2</b>											
ENE	FEB	MAR	ABR	MAY	JUN	JUL	AGO	SEP	OCT	NOV	DIC	ENE	FEB	MAR	ABR	MAY	JUN	JUL	AGO	SEP	OCT	NOV	DIC
<b>DESCRIPCIÓN DE LOS RESULTADOS OBTENIDOS DE LA VARIABLE 1</b>												<b>DESCRIPCIÓN DE LOS RESULTADOS OBTENIDOS DE LA VARIABLE 2</b>											