




HONORABLE AYUNTAMIENTO DE	Quimixtlán	PUEBLA.
2021 - 2024		
METODOLOGÍA DEL MARCO LÓGICO (MML) DE LOS PROGRAMAS PRESUPUESTARIOS		
EJERCICIO FISCAL 2022		
DETECCIÓN DEL PROBLEMA		
NOMBRE DEL PROGRAMA:	Salud en el municipio.	

A.1 LLUVIA DE IDEAS

1	Los servicios en materia de salud son insuficientes para prevenir y atender enfermedades.	2	El personal médico en el municipio es escaso.	3	El equipamiento médico existente es insuficiente para atender adecuadamente los problemas de salud en la población.
4	La población no cuenta con una cultura de prevención respecto al cuidado de la salud.	5	Los habitantes del municipio no cuentan con servicios adecuados de salud.	6	

A. REDACCIÓN DEL PROBLEMA

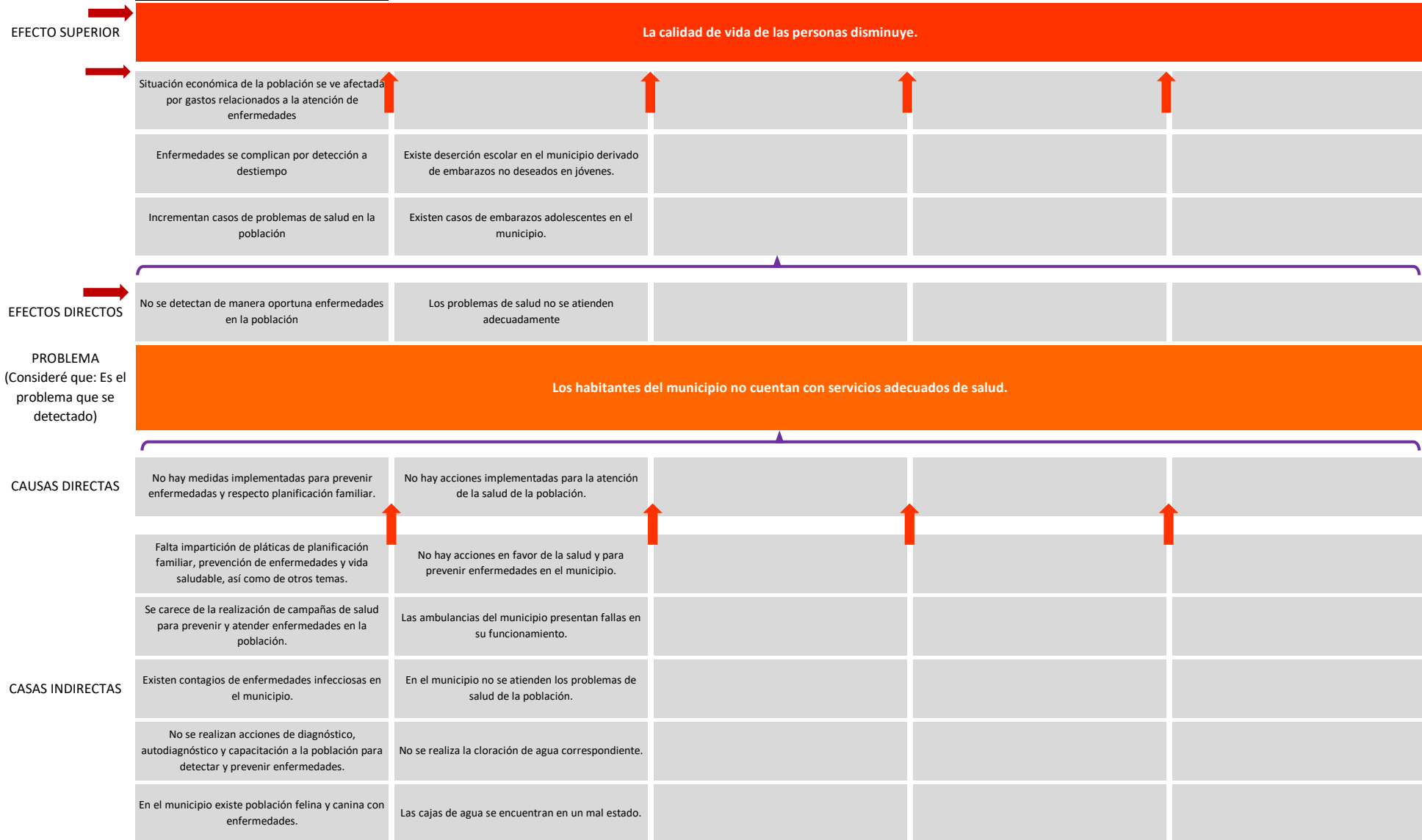
Los habitantes del municipio no cuentan con servicios adecuados de salud.


	HONORABLE AYUNTAMIENTO DE	Quimixtlán	PUEBLA.
	2021 - 2024		
	METODOLOGÍA DEL MARCO LÓGICO (MML) DE LOS PROGRAMAS PRESUPUESTARIOS		
	EJERCICIO FISCAL 2022		
	POBLACIÓN OBJETIVO		
	NOMBRE DEL PROGRAMA:	Salud en el municipio.	

B. DATOS DE LA POBLACIÓN

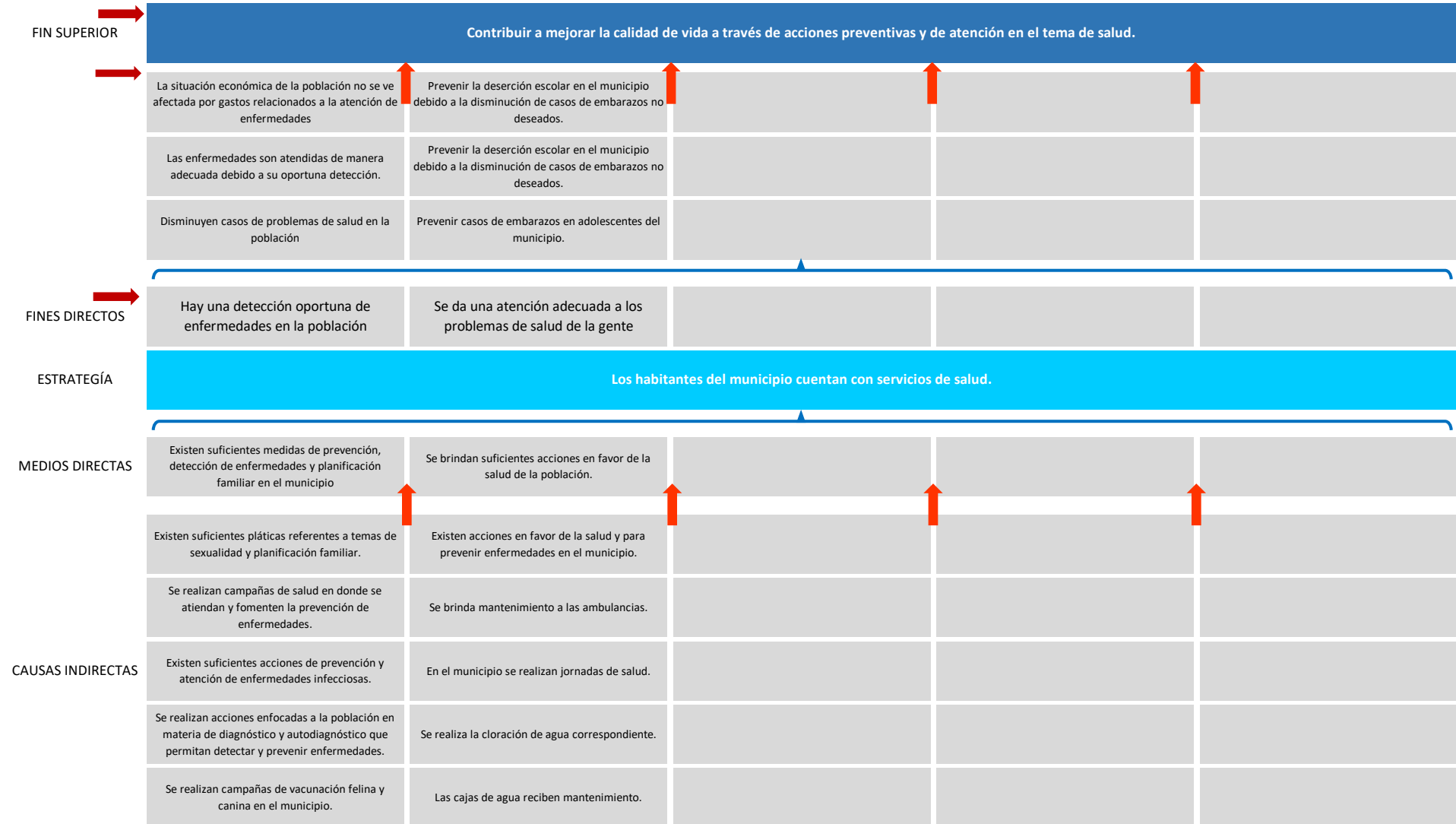
Identificación de la población	Año					
	2022		2023		2024	
	Número de personas	Porcentaje	Número de personas	Porcentaje	Número de personas	Porcentaje
Número de Población de Referencia:	22,855	100%	22,855	100%	22,855	100%
Número de Población Potencial:	3,291	14.40%	3,291	14.40%	3,291	14.40%
Número de Población Objetivo:	1,097	33.33%	1,097	33.33%	1,097	33.33%
Número de Población Atendida:		0.00%		0.00%		0.00%
Número de Población por atender:	3,291	100.00%	3,291	100.00%	3,291	100.00%

C. DIAGRAMA DE PROBLEMAS




	HONORABLE AYUNTAMIENTO DE:	Quimixtlán	PUEBLA.
	2021 - 2024		
	METODOLOGÍA DEL MARCO LÓGICO (MML) DE LOS PROGRAMAS PRESUPUESTARIOS		
	EJERCICIO FISCAL 2022		
	ÁRBOL DE OBJETIVOS		
NOMBRE DEL PROGRAMA:	Salud en el municipio.		

D. DIAGRAMA DE OBJETIVOS



D. MAPA DE INVOLUCRADOS

1) Visibilizar a los Involucrados



2) Agruparlos por área de interés

ALIADOS

Instituciones educativas
Población Femenina
Población Masculina
Dependencias de salud

ADVERSARIOS

Población masculina

NEUTROS

D.1 MATRIZ DE EXPECTATIVAS - FUERZAS

ACTOR / GRUPO DE ACTORES	INTÉRÉS / EXPECTATIVA	ACTORES PRIORITARIOS PARA LA EJECUCIÓN DEL PROGRAMA	FUERZA PARA DEFENDER INTERESES	ACTORES SECUNDARIOS O PRESCINDIBLES
1.- Dependencias de salud	5	SI	SI	NO
2.- Población Femenina	5	SI	SI	NO
3.- Población Masculina	2	SI	SI	NO
4.- Instituciones educativas	3	SI	SI	NO

1. Calificación de -5 a -1 cuando son expectativas o fuerzas negativas para el Programa.
2. Calificación de 1 a 5 cuando son expectativas o fuerzas positivas para el Programa.



HONORABLE AYUNTAMIENTO DE:		Quimixtlán	PUEBLA.
2021 - 2024			
METODOLOGÍA DEL MARCO LÓGICO (MML) DE LOS PROGRAMAS PRESUPUESTARIOS			
EJERCICIO FISCAL 2022			
MATRIZ DE INDICADORES PARA RESULTADOS (MIR)			
NOMBRE DEL PROGRAMA:		Salud en el municipio.	
DIRECCIÓN (ES) / UNIDAD (ES) RESPONSABLE (S)		Dirección de Obras Públicas y Desarrollo Urbano; Regiduría de Desarrollo Urbano, Obras y Servicios Públicos.	

	RESUMEN NARRATIVO	INDICADOR		FORMULA	META DEL INDICADOR	MEDIOS DE VERIFICACIÓN	SUPUESTOS DE QUE NO OCURRA EL RIESGO
		TIPO	NOMBRE				
FIN	Contribuir a mejorar la calidad de vida de la población a través de acciones preventivas y de atención en el tema de salud.	Estratégico	Porcentaje de población beneficiada con acciones referentes a la salud.	$(V1/V2) * 100$	100%	Padrones de beneficiarios	Las acciones implementadas abonan a mejorar el sistema de salud.
PROPÓSITO	Los habitantes del municipio cuentan con servicios de salud.	Estratégico	Porcentaje de acciones en beneficio de la población referentes a temas de salud realizadas.	$(V1/V2) * 100$	100%	Reportes	Los servicios de salud resultan suficientes para atender las problemáticas de salud.
COMPONENTE 1	Medidas encaminadas a la prevención y planificación familiar implementadas.	Gestión	Porcentaje de medidas preventivas y de planificación implementadas.	$(V1/V2) * 100$	100%	Reportes	Las medidas implementadas logran prevenir situaciones adversas de salud en la población.
ACTIVIDAD 1	Impartir pláticas de planificación familiar, prevención de enfermedades y vida saludable, así como temas diversos referentes a la salud a la población en general.						
ACTIVIDAD 2	Realizar campañas de salud para prevenir y atender enfermedades en la población.						
ACTIVIDAD 3	Implementar acciones para prevenir contagios de enfermedades infecciosas en el municipio.						
ACTIVIDAD 4	Realizar acciones de diagnóstico, autodiagnóstico y capacitación a la población para detectar y prevenir de manera oportuna enfermedades.						
ACTIVIDAD 5	Realizar campañas de vacunación felina y canina en distintos puntos del municipio para evitar sobrepoblación de animales.						
COMPONENTE 2	Acciones de atención a la salud de la población implementadas.	Gestión	Porcentaje de actividades de atención a la salud de la población implementadas.	$(V1/V2) * 100$	100%	Reportes	Toda la población accede a los servicios de salud.
ACTIVIDAD 1	Realizar acciones en favor de la salud y prevención de enfermedades en todas las localidades del municipio.						
ACTIVIDAD 2	Brindar mantenimiento a las ambulancias para evitar se detenga su servicio.						
ACTIVIDAD 3	Realizar jornadas de salud en el municipio.						
ACTIVIDAD 4	Realizar la cloración del agua para garantizar higiene en la distribución de agua potable.						
ACTIVIDAD 5	Brindar mantenimiento a las cajas de agua existentes en el municipio para asegurar la correcta distribución del vital recurso y no interrumpir o alentar el servicio.						

1. DATOS DE IDENTIFICACIÓN DEL PROGRAMA PRESUPUESTARIO

NOMBRE DEL PROGRAMA PRESUPUESTARIO (PP)	Salud en el municipio.
DEPENDENCIA / DIRECCIÓN / UNIDAD RESPONSABLE	Regiduría de Salubridad y Asistencia Pública
EJE / OBJETIVO DE ALINEACIÓN CON EL PLAN ESTATAL DE DESARROLLO 2019 - 2024	4. Disminución de las Desigualdades
EJE / OBJETIVO DEL PLAN MUNICIPAL DE DESARROLLO 2021 - 2024	Eje 1. Bienestar y desarrollo Social en Quixtlán
PRIORIDADES / RUBRO DE GASTO	2. Desarrollo social
NÚMERO ASIGNADO DEL SISTEMA CONTABLE DEL PROGRAMA PRESUPUESTARIO	

2. DATOS DE IDENTIFICACIÓN DEL INDICADOR

NIVEL:	1. FIN		
NOMBRE DEL INDICADOR:	Porcentaje de población beneficiada con acciones referentes a la salud.	DIMENSIÓN A MEDIR:	EFICACIA
DESCRIPCIÓN DEL INDICADOR:	Población beneficiada respecto a la población contemplada.	TIPO DE INDICADOR:	ESTRATÉGICO
MÉTODO DE CÁLCULO:	(V1/V2) *100	FRECUENCIA DE MEDICIÓN:	ANUAL
UNIDAD DE MEDIDA:	Población		

3. CARACTERÍSTICAS DEL INDICADOR

EN EL INDICADOR PRESENTA LAS SIGUIENTES CUALIDADES				
CLARIDAD	RELEVANCIA	ECONOMÍA	MONITOREABLE	ADECUADO
SI	SI	SI	SI	SI
JUSTIFICACIÓN DE LAS CARACTERÍSTICAS:	Es claro porque no su redacción no deja dudas sobre lo que mide. Es relevante porque su medición permite conocer información importante. Al recabarse los datos a través de documentos generados internamente por las áreas, es económico y monitoreable. Es adecuado porque provee las suficientes bases para saber que se medirá.			
RESPONSABLE DEL INDICADOR:	Salud en el municipio.			

4. DETERMINACIÓN DE METAS

LÍNEA BASE		META Y PERIODO DE CUMPLIMIENTO				
VALOR	AÑO	VALOR DEL PERIODO (PROGRAMADO ANUAL EN EL EJERCICIO FISCAL VIGENTE)	AÑO (EJERCICIO FISCAL VIGENTE)	PORCENTAJE DE CUMPLIMIENTO CON RESPECTO DEL VALOR BASE (EL VALOR QUE SE PRETENDIÓ LOGRAR AL FINALIZAR EL EJERCICIO FISCAL CORRESPONDIENTE)	COMPORTAMIENTO DEL INDICADOR HACIA LA META	
100	2021		2022	100	REGULAR	
FACTIBILIDAD DE LA META:	Factible, debido a que refieren acciones propias del área			PARAMETROS DE SEMAFORIZACIÓN		
				VERDE	AMARILLO	ROJO
				95% - 114.9%	85% a 95%	menos de 85%, más de 115%

5. CARACTERÍSTICAS DE LAS VARIABLES (METADATOS)

VARIABLE 1												VARIABLE 2											
NOMBRE DE LA VARIABLE:						Población beneficiada						NOMBRE DE LA VARIABLE:						Población total considerada					
DESCRIPCIÓN DE LA VARIABLE:						Número de personas beneficiadas con las acciones del programa.						DESCRIPCIÓN DE LA VARIABLE:						Población total contemplada dentro del programa para ser beneficiada.					
FUENTES (MEDIOS DE VERIFICACIÓN):						Padrones de beneficiarios						FUENTES (MEDIOS DE VERIFICACIÓN):						Padrones de beneficiarios					
UNIDAD DE MEDIDA:						Población						UNIDAD DE MEDIDA:						Población					
CALENDARIZACIÓN DE LO PROGRAMADO DE LA VARIABLE 1												CALENDARIZACIÓN DE LO PROGRAMADO DE LA VARIABLE 2											
ENE	FEB	MAR	ABR	MAY	JUN	JUL	AGO	SEP	OCT	NOV	DIC	ENE	FEB	MAR	ABR	MAY	JUN	JUL	AGO	SEP	OCT	NOV	DIC
FRECUENCIA DE MEDICIÓN DE LA VARIABLE:						Anual						FRECUENCIA DE MEDICIÓN DE LA VARIABLE:						Anual					
DESAGREGACIÓN GEOGRÁFICA:						Municipio de Quixtlán						DESAGREGACIÓN GEOGRÁFICA:						Municipio de Quixtlán					

6. INFORME DE CUMPLIMIENTO ANUAL DE LAS VARIABLES

SEGUIMIENTO DE LO REALIZADO DE LA VARIABLE 1												SEGUIMIENTO DE LO REALIZADO DE LA VARIABLE 2											
ENE	FEB	MAR	ABR	MAY	JUN	JUL	AGO	SEP	OCT	NOV	DIC	ENE	FEB	MAR	ABR	MAY	JUN	JUL	AGO	SEP	OCT	NOV	DIC
DESCRIPCIÓN DE LOS RESULTADOS OBTENIDOS DE LA VARIABLE 1												DESCRIPCIÓN DE LOS RESULTADOS OBTENIDOS DE LA VARIABLE 2											

1. DATOS DE IDENTIFICACIÓN DEL PROGRAMA PRESUPUESTARIO		2. DATOS DE IDENTIFICACIÓN DEL INDICADOR			
NOMBRE DEL PROGRAMA PRESUPUESTARIO (PP)	Salud en el municipio.	NIVEL:	2. PROPÓSITO		
DEPENDENCIA / DIRECCIÓN / UNIDAD RESPONSABLE	Regiduría de Salubridad y Asistencia Pública	NOMBRE DEL INDICADOR:	Porcentaje de acciones en beneficio de la población referentes a temas de salud realizadas.	DIMENSIÓN A MEDIR:	EFICACIA
EJE / OBJETIVO DE ALINEACIÓN CON EL PLAN ESTATAL DE DESARROLLO 2019 - 2024	4. Disminución de las Desigualdades	DESCRIPCIÓN DEL INDICADOR	Acciones realizadas respecto al total de acciones programadas.	TIPO DE INDICADOR	ESTRATÉGICO
EJE / OBJETIVO DEL PLAN MUNICIPAL DE DESARROLLO 2021 - 2024	Eje 1. Bienestar y desarrollo Social en Quimixtlán	MÉTODO DE CÁLCULO	(V1/V2) *100	FRECUENCIA DE MEDICIÓN	SEMESTRAL
PRIORIDADES / RUBRO DE GASTO	2. Desarrollo social	UNIDAD DE MEDIDA	Acciones		
NÚMERO ASIGNANDO DEL SISTEMA CONTABLE DEL PROGRAMA PRESUPUESTARIO					

3. CARACTERÍSTICAS DEL INDICADOR					4. DETERMINACIÓN DE METAS										
EN EL INDICADOR PRESENTA LAS SIGUIENTES CUALIDADES					LÍNEA BASE					META Y PERIODO DE CUMPLIMIENTO					
CLARIDAD	RELEVANCIA	ECONOMÍA	MONITOREABLE	ADECUADO	VALOR	AÑO	VALOR DEL PERIODO (PROGRAMADO ANUAL EN EL EJERCICIO FISCAL VIGENTE)	AÑO (EJERCICIO FISCAL VIGENTE)	PORCENTAJE DE CUMPLIMIENTO CON RESPECTO DEL VALOR BASE (EL VALOR QUE SE PRETENDE LOGRAR AL FINALIZAR EL EJERCICIO FISCAL CORRESPONDIENTE)	COMPORTAMIENTO DEL INDICADOR HACIA LA META					
SI	SI	SI	SI	SI	100	2021		2022	100	REGULAR					
JUSTIFICACIÓN DE LAS CARACTERÍSTICAS	Es claro porque no su redacción no deja dudas sobre lo que mide. Es relevante porque su medición permite conocer información importante. Al recabarse los datos a través de documentos generados internamente por las áreas, es económico y monitoreable. Es adecuado porque provee las suficientes bases para saber que se medirá.				FACTIBILIDAD DE LA META	Factible, debido a que refieren acciones propias del área			PARAMETROS DE SEMAFORIZACIÓN						
RESPONSABLE DEL INDICADOR	Regiduría de Salubridad y Asistencia Pública									VERDE	AMARILLO	ROJO			
										95% - 114.9%	85% a 95%	menos de 85%, más de 115%			

5. CARACTERÍSTICAS DE LAS VARIABLES (METADATOS)																							
VARIABLE 1						VARIABLE 2																	
NOMBRE DE LA VARIABLE:	Acciones en beneficio de la población referentes a temas de salud realizadas					NOMBRE DE LA VARIABLE:	Acciones en beneficio de la población referentes a temas de salud programadas																
DESCRIPCIÓN DE LA VARIABLE:	Número de acciones realizadas					DESCRIPCIÓN DE LA VARIABLE:	Total de acciones programadas																
FUENTES (MEDIOS DE VERIFICACIÓN):	Reportes					FUENTES (MEDIOS DE VERIFICACIÓN):	Reportes																
UNIDAD DE MEDIDA:	Acciones					UNIDAD DE MEDIDA:	Acciones																
CALENDARIZACIÓN DE LO PROGRAMADO DE LA VARIABLE 1						CALENDARIZACIÓN DE LO PROGRAMADO DE LA VARIABLE 2																	
ENE	FEB	MAR	ABR	MAY	JUN	JUL	AGO	SEP	OCT	NOV	DIC	ENE	FEB	MAR	ABR	MAY	JUN	JUL	AGO	SEP	OCT	NOV	DIC
FRECUENCIA DE MEDICIÓN DE LA VARIABLE:						FRECUENCIA DE MEDICIÓN DE LA VARIABLE:																	
Semestral						Semestral																	
DESAGREGACIÓN GEOGRÁFICA:						DESAGREGACIÓN GEOGRÁFICA:																	
Municipio de Quimixtlán						Municipio de Quimixtlán																	

6. INFORME DE CUMPLIMIENTO ANUAL DE LAS VARIABLES																							
SEGUIMIENTO DE LO REALIZADO DE LA VARIABLE 1						SEGUIMIENTO DE LO REALIZADO DE LA VARIABLE 2																	
ENE	FEB	MAR	ABR	MAY	JUN	JUL	AGO	SEP	OCT	NOV	DIC	ENE	FEB	MAR	ABR	MAY	JUN	JUL	AGO	SEP	OCT	NOV	DIC
DESCRIPCIÓN DE LOS RESULTADOS OBTENIDOS DE LA VARIABLE 1						DESCRIPCIÓN DE LOS RESULTADOS OBTENIDOS DE LA VARIABLE 2																	

1. DATOS DE IDENTIFICACIÓN DEL PROGRAMA PRESUPUESTARIO

NOMBRE DEL PROGRAMA PRESUPUESTARIO (PP)	Salud en el municipio.
DEPENDENCIA / DIRECCIÓN / UNIDAD RESPONSABLE	Regiduría de Salubridad y Asistencia Pública
EJE / OBJETIVO DE ALINEACIÓN CON EL PLAN ESTATAL DE DESARROLLO 2019 - 2024	4. Disminución de las Desigualdades
EJE / OBJETIVO DEL PLAN MUNICIPAL DE DESARROLLO 2021 - 2024	Eje 1. Bienestar y desarrollo Social en Quimixtlán
PRIORIDADES / RUBRO DE GASTO	2. Desarrollo social
NÚMERO ASIGNADO DEL SISTEMA CONTABLE DEL PROGRAMA PRESUPUESTARIO	

2. DATOS DE IDENTIFICACIÓN DEL INDICADOR

NIVEL:	3. COMPONENTE 1		
NOMBRE DEL INDICADOR:	Porcentaje de medidas preventivas y de planificación implementadas.	DIMENSIÓN A MEDIR:	EFICIENCIA
DESCRIPCIÓN DEL INDICADOR	Medidas implementadas respecto a las medidas planeadas.	TIPO DE INDICADOR	GESTIÓN
MÉTODO DE CÁLCULO	(V1/V2) *100	FRECUENCIA DE MEDICIÓN	TRIMESTRAL
UNIDAD DE MEDIDA	Medidas		

3. CARACTERÍSTICAS DEL INDICADOR

EN EL INDICADOR PRESENTA LAS SIGUIENTES CUALIDADES				
CLARIDAD	RELEVANCIA	ECONOMÍA	MONITOREABLE	ADECUADO
SI	SI	SI	SI	SI
JUSTIFICACIÓN DE LAS CARACTERÍSTICAS	Es claro porque en su redacción no deja dudas sobre lo que mide. Es relevante porque su medición permite conocer información importante. Al recabarse los datos a través de documentos generados internamente por las áreas, es económico y monitoreable. Es adecuado porque provee las suficientes bases para saber que se medirá.			
RESPONSABLE DEL INDICADOR	Regiduría de Salubridad y Asistencia Pública			

4. DETERMINACIÓN DE METAS

LÍNEA BASE		META Y PERIODO DE CUMPLIMIENTO			
VALOR	AÑO	VALOR DEL PERIODO (PROGRAMADO ANUAL EN EL EJERCICIO FISCAL VIGENTE)	AÑO (EJERCICIO FISCAL VIGENTE)	PORCENTAJE DE CUMPLIMIENTO CON RESPECTO DEL VALOR BASE (EL VALOR QUE SE PRETENDIÓ LOGRAR AL FINALIZAR EL EJERCICIO FISCAL CORRESPONDIENTE)	COMPORTAMIENTO DEL INDICADOR HACIA LA META
100	2021		2022	100	REGULAR
FACTIBILIDAD DE LA META	Factible, debido a que refieren acciones propias del área			PARAMETROS DE SEMAFORIZACIÓN	
				VERDE	AMARILLO
				95% - 114.9%	85% a 95%
					menos de 85%, más de 115%

5. CARACTERÍSTICAS DE LAS VARIABLES (METADATOS)

VARIABLE 1		VARIABLE 2									
NOMBRE DE LA VARIABLE:	Medidas preventivas y de planificación implementadas	NOMBRE DE LA VARIABLE:	Medidas preventivas y de planificación programadas								
DESCRIPCIÓN DE LA VARIABLE:	Medidas implementadas	DESCRIPCIÓN DE LA VARIABLE:	Medidas programadas								
FUENTES (MEDIOS DE VERIFICACIÓN):	Reportes	FUENTES (MEDIOS DE VERIFICACIÓN):	Reportes								
UNIDAD DE MEDIDA:	Acciones	UNIDAD DE MEDIDA:	Acciones								
CALENDARIZACIÓN DE LO PROGRAMADO DE LA VARIABLE 1		CALENDARIZACIÓN DE LO PROGRAMADO DE LA VARIABLE 2									
ENE	FEB	MAR	ABR	MAY	JUN	JUL	AGO	SEP	OCT	NOV	DIC
FRECUENCIA DE MEDICIÓN DE LA VARIABLE:	Trimestral		FRECUENCIA DE MEDICIÓN DE LA VARIABLE:	Trimestral							
DESAGREGACIÓN GEOGRÁFICA:	Municipio de Quimixtlán		DESAGREGACIÓN GEOGRÁFICA:	Municipio de Quimixtlán							

6. INFORME DE CUMPLIMIENTO ANUAL DE LAS VARIABLES

SEGUIMIENTO DE LO REALIZADO DE LA VARIABLE 1												SEGUIMIENTO DE LO REALIZADO DE LA VARIABLE 2											
ENE	FEB	MAR	ABR	MAY	JUN	JUL	AGO	SEP	OCT	NOV	DIC	ENE	FEB	MAR	ABR	MAY	JUN	JUL	AGO	SEP	OCT	NOV	DIC
DESCRIPCIÓN DE LOS RESULTADOS OBTENIDOS DE LA VARIABLE 1												DESCRIPCIÓN DE LOS RESULTADOS OBTENIDOS DE LA VARIABLE 2											

1. DATOS DE IDENTIFICACIÓN DEL PROGRAMA PRESUPUESTARIO

NOMBRE DEL PROGRAMA PRESUPUESTARIO (PP)	Salud en el municipio.
DEPENDENCIA / DIRECCIÓN / UNIDAD RESPONSABLE	Regiduría de Salubridad y Asistencia Pública
EJE / OBJETIVO DE ALINEACIÓN CON EL PLAN ESTATAL DE DESARROLLO 2019 - 2024	4. Disminución de las Desigualdades
EJE / OBJETIVO DEL PLAN MUNICIPAL DE DESARROLLO 2021 - 2024	Eje 1. Bienestar y desarrollo Social en Quixtlán
PRIORIDADES / RUBRO DE GASTO	2. Desarrollo social
NÚMERO ASIGNADO DEL SISTEMA CONTABLE DEL PROGRAMA PRESUPUESTARIO	

2. DATOS DE IDENTIFICACIÓN DEL INDICADOR

NIVEL:	4. COMPONENTE 2		
NOMBRE DEL INDICADOR:	Porcentaje de actividades de atención a la salud de la población implementadas.	DIMENSIÓN A MEDIR:	EFICACIA
DESCRIPCIÓN DEL INDICADOR	Número de actividades realizadas respecto al total programado	TIPO DE INDICADOR	GESTIÓN
MÉTODO DE CÁLCULO	(V1/V2) *100	FRECUENCIA DE MEDICIÓN	TRIMESTRAL
UNIDAD DE MEDIDA	Actividades		

3. CARACTERÍSTICAS DEL INDICADOR

EN EL INDICADOR PRESENTA LAS SIGUIENTES CUALIDADES				
CLARIDAD	RELEVANCIA	ECONOMÍA	MONITOREABLE	ADECUADO
SI	SI	SI	SI	SI
JUSTIFICACIÓN DE LAS CARACTERÍSTICAS	Es claro porque no su redacción no deja dudas sobre lo que mide. Es relevante porque su medición permite conocer información importante. Al recabarse los datos a través de documentos generados internamente por las áreas, es económico y monitoreable. Es adecuado porque provee las suficientes bases para saber que se medirá.			
RESPONSABLE DEL INDICADOR	Regiduría de Salubridad y Asistencia Pública			

4. DETERMINACIÓN DE METAS

LÍNEA BASE		META Y PERIODO DE CUMPLIMIENTO			
VALOR	AÑO	VALOR DEL PERIODO (PROGRAMADO ANUAL EN EL EJERCICIO FISCAL VIGENTE)	AÑO (EJERCICIO FISCAL VIGENTE)	PORCENTAJE DE CUMPLIMIENTO CON RESPECTO DEL VALOR BASE (EL VALOR QUE SE PRETENDIÓ LOGRAR AL FINALIZAR EL EJERCICIO FISCAL CORRESPONDIENTE)	COMPORTAMIENTO DEL INDICADOR HACIA LA META
100	2021		2022	100	REGULAR
FACTIBILIDAD DE LA META	Factible, debido a que refieren acciones propias del área			PARAMETROS DE SEMAFORIZACIÓN	
				VERDE	AMARILLO
				95% - 114.9%	85% a 95%
					ROJO
					menos de 85%, más de 115%

5. CARACTERÍSTICAS DE LAS VARIABLES (METADATOS)

VARIABLE 1												VARIABLE 2											
NOMBRE DE LA VARIABLE:						Actividades de atención a la salud de la población implementadas.						NOMBRE DE LA VARIABLE:						Actividades de atención a la salud de la población programadas.					
DESCRIPCIÓN DE LA VARIABLE:						Actividades implementadas						DESCRIPCIÓN DE LA VARIABLE:						Actividades programadas					
FUENTES (MEDIOS DE VERIFICACIÓN):						Reportes						FUENTES (MEDIOS DE VERIFICACIÓN):						Reportes					
UNIDAD DE MEDIDA:						Actividades						UNIDAD DE MEDIDA:						Actividades					
CALENDARIZACIÓN DE LO PROGRAMADO DE LA VARIABLE 1												CALENDARIZACIÓN DE LO PROGRAMADO DE LA VARIABLE 2											
ENE	FEB	MAR	ABR	MAY	JUN	JUL	AGO	SEP	OCT	NOV	DIC	ENE	FEB	MAR	ABR	MAY	JUN	JUL	AGO	SEP	OCT	NOV	DIC
FRECUENCIA DE MEDICIÓN DE LA VARIABLE:						Trimestral						FRECUENCIA DE MEDICIÓN DE LA VARIABLE:						Trimestral					
DESAGREGACIÓN GEOGRÁFICA:						Municipio de Quixtlán						DESAGREGACIÓN GEOGRÁFICA:						Municipio de Quixtlán					

6. INFORME DE CUMPLIMIENTO ANUAL DE LAS VARIABLES

SEGUIMIENTO DE LO REALIZADO DE LA VARIABLE 1												SEGUIMIENTO DE LO REALIZADO DE LA VARIABLE 2											
ENE	FEB	MAR	ABR	MAY	JUN	JUL	AGO	SEP	OCT	NOV	DIC	ENE	FEB	MAR	ABR	MAY	JUN	JUL	AGO	SEP	OCT	NOV	DIC
DESCRIPCIÓN DE LOS RESULTADOS OBTENIDOS DE LA VARIABLE 1												DESCRIPCIÓN DE LOS RESULTADOS OBTENIDOS DE LA VARIABLE 2											