



ACCIONES PARA SEGUIR AVANZANDO

QUIMIXTLÁN

GOBIERNO MUNICIPAL 2021-2024

H. Ayuntamiento de Quimixtlán 2021 – 2024
INFORME DE AVANCE PARCIAL DE LOS
PROGRAMAS PRESUPUESTARIOS
Segundo Trimestre 2022





ACCIONES PARA SEGUIR AVANZANDO

QUIMIXTLÁN

GOBIERNO MUNICIPAL 2021-2024

Gobierno Municipal de Quimixtlán, 2021 - 2024

Armando Pimentel Gómez

Presidente Municipal.

Roberto Carlos Gómez Hernández

Contralor Municipal

Informe de Avance Parcial de cumplimiento a los programas presupuestarios, correspondiente al segundo trimestre del Ejercicio Fiscal 2022



ÍNDICE

Introducción	3
Programa 1. 8025 Salud en el Municipio.	5
Programa 2. 8026 Educación para todos y juventud de Quimixtlán.	8
Programa 3. 8027 Apoyo a Grupos Vulnerables en el municipio.	12
Programa 4. 8028 Ejecución de recursos FISM-DF.	16
Programa 5. 8029 Ejecución de recursos FORTAMUN.....	20
Programa 6. Gestión Gubernamental Responsable.....	24
Programa 7. Servicios públicos, obras y ecología en el municipio.....	29
Programa 8. 8032 Municipio seguro y protección civil.....	33
Programa 9. Fortaleciendo al campo.	37

Introducción

El deber de cualquier gobierno es atender las necesidades que aquejan a la población, así como asegurar que existan las condiciones para tener una buena calidad de vida, de forma que las personas puedan desarrollarse y desenvolverse adecuadamente.

Por ello, una de las acciones relevantes en la gestión gubernamental es planificar todo lo que se hará durante el periodo de administración, tomando como base los resultados obtenidos en los diagnósticos correspondientes a la hora del diseño de las acciones.

A partir de ello, es indispensable llevar un seguimiento al actuar gubernamental, de manera que pueda verificarse el grado de cumplimiento de la planificación y de los objetivos establecidos. En ese orden de ideas, el llevar a cabo el seguimiento de cumplimiento de las actividades establecidas en el Programa Presupuestario 2022 coadyuvará a verificar las labores que realizan las áreas responsables, así como la manera en que lo hacen, con el fin de medir, de acuerdo con los indicadores establecidos, la consecución de las metas programadas, de manera que en caso de existir una modificación en el cumplimiento de la calendarización o plazo de ejecución se notifique sobre dichos cambios.

En ese sentido, es fundamental que las áreas responsables reporten de manera oportuna y en el plazo establecido los avances y el estado de los proyectos, obras, acciones, atenciones y demás para dar seguimiento e informar al c. presidente el estatus de las funciones asignadas.

De esta manera, en el presente documento se presentan los avances obtenidos durante el primer trimestre del año 2022 de las acciones ejecutadas en los 8 programas vigentes con los que cuenta el H. Ayuntamiento de Quimixtlán, los cuales atienden diversas necesidades de la población.



ACCIONES PARA SEGUIR AVANZANDO

QUIMIXTLÁN

GOBIERNO MUNICIPAL 2021-2024

H. Ayuntamiento de Quimixtlán 2021 - 2024

Clave: 19/10

Informe de avance parcial de los Programas Presupuestarios.

Segundo Trimestre 2022

Programa 1. 8025 Salud en el Municipio.

Programa 1. 8025 Salud en el Municipio.

El programa 1, Salud en el Municipio está integrado por 2 componentes:

C1 Medidas encaminadas a la prevención y planificación familiar implementadas.

C2 Acciones de atención a la salud de la población implementadas.

Componente 1. Medidas encaminadas a la prevención y planificación familiar implementadas.

Actividades	Estatus	2o Trimestre			Avance periodo
		A	M	J	
A1. Impartir pláticas de planificación familiar, prevención de enfermedades y vida saludable, así como temas diversos referentes a la salud a la población en general.	P	1	0	1	100%
	R	1	0	1	
A2. Realizar campañas de salud para prevenir y atender enfermedades en la población.	P	0	1	0	100%
	R	0	1	0	
A3. Implementar acciones para prevenir contagios de enfermedades infecciosas en el municipio.	P	1	1	1	100%
	R	1	1	1	
A4. Realizar acciones de diagnóstico, autodiagnóstico y capacitación a la población para detectar y prevenir de manera oportuna enfermedades.	P	1	0	0	100%
	R	1	0	0	
A5. Realizar campañas de vacunación felina y canina en distintos puntos del municipio para evitar sobrepoblación de animales.	P	0	0	0	n/a
	R				

Componente 2. Acciones de atención a la salud de la población implementadas.

Actividades	Estatus	2o Trimestre				
		A	M	J	Avance periodo	
A1. Realizar acciones en favor de la salud y prevención de enfermedades en todas las localidades del municipio.	La actividad no presenta programación durante el segundo trimestre, por lo que no se le dará seguimiento durante dicho periodo.	P R	0 0	0 0	0 0	n/a
A2. Brindar mantenimiento a las ambulancias para evitar se detenga su servicio.	La acción se realizó durante el mes de mayo, por lo que se presentó un avance del 100%.	P R	0 0	1 1	0 0	100%
A3. Realizar jornadas de salud en el municipio.	Se realizó una jornada durante el mes de mayo, presentando así un avance de cumplimiento del 100% durante el periodo que se informa.	P R	0 0	1 1	0 0	100%
A4. Realizar la cloración del agua para garantizar higiene en la distribución de agua potable.	La cloración del agua se realizó de manera continua durante los meses de abril, mayo y junio, por lo que la actividad presentó un avance del 100% durante el periodo.	P R	1 1	1 1	1 1	100%
A5. Brindar mantenimiento a las cajas de agua existentes en el municipio para asegurar la correcta distribución del vital recurso y no interrumpir o alentar el servicio.	Se brindó mantenimiento a las cajas de agua del municipio de manera continua durante los meses de abril, mayo y junio, por lo que la actividad presentó un avance del 100%.	P R	1 1	1 1	1 1	100%

Avance del Programa 1 Salud en el Municipio.

Resumen Narrativo	Estatus	2o Trimestre			
		A	M	J	Avance Periodo
C1. Medidas encaminadas a la prevención y planificación familiar implementadas.	El indicador del Componente 1 del programa 1 presentó un avance del 100% durante el segundo trimestre.	1 1	1 1	1 1	100%
C2. Acciones de atención a la salud de la población implementadas.	El indicador del Componente 1 del programa 1 presentó un avance del 100% durante el segundo trimestre.	1 1	0 0	0 0	100%

Observaciones:

No se presentaron contratiempos en cuanto a la entrega de evidencias por parte de las áreas, por lo que se sugiere continuar con el ritmo de trabajo que se tiene.



ACCIONES PARA SEGUIR AVANZANDO

QUIMIXTLÁN

GOBIERNO MUNICIPAL 2021-2024

H. Ayuntamiento de Quimixtlán 2021 - 2024

Clave: 19/10

Informe de avance parcial de los Programas Presupuestarios.

Segundo Trimestre 2022

Programa 2. 8026 Educación para todos y juventud de Quimixtlán.

Programa 2. 8026 Educación para todos y juventud de Quimixtlán.

El programa 2, Educación para todos y juventud de Quimixtlán está integrado por 4 componentes:

C1 Estrategias para fomentar la formación educativa implementadas.

C2 Actividades culturales en el municipio realizadas.

C3 Medidas encaminadas a incentivar la regularización escolar en la población implementadas.

C4 Actividades dirigidas a jóvenes realizadas.

Componente 1. Estrategias para fomentar la formación educativa implementadas.

Actividades	Estatus	2o Trimestre			Avance periodo
		A	M	J	
A1. Implementar acciones de fomento a la lectura dirigido a los alumnos de las distintas instituciones educativas del municipio.	P	0	1	0	100%
	R	0	1	0	
A2. Brindar apoyo a la realización de eventos escolares referentes a diversos temas de las distintas instituciones educativas del municipio.	P	1	1	0	100%
	R	1	1	0	

Componente 2. Actividades culturales en el municipio realizadas.

Actividades	Estatus	2o Trimestre			Avance periodo
		A	M	J	
A1. Realizar acciones para la celebración y conmemoración de fechas relevantes del municipio de manera que se fomenten las tradiciones existentes.	P	1	1	0	100%
	R	1	1	0	
A2. Realización de eventos populares en donde se celebren fiestas importantes en el municipio, de forma que se remarque la identidad del municipio.	P	0	0	1	100%
	R	0	0	1	

Componente 3. Medidas encaminadas a incentivar la regularización escolar en la población implementadas.

Actividades	Estatus	2o Trimestre			
		A	M	J	Avance periodo
A1. Implementar campañas y acciones que permitan incentivar la inclusión de personas en los sistemas de educación para adultos y contribuir a disminuir el rezago educativo en el municipio.	P	0	1	0	100%
	R	0	1	0	
A2. Realizar programas que fortalezcan la regularización escolar en toda la población, y evitar así el rezago educativo.	P	0	1	0	100%
	R	0	1	0	

Componente 4. Actividades dirigidas a jóvenes realizadas.

Actividades	Estatus	2o Trimestre			
		A	M	J	Avance periodo
A1. Realizar actividades deportivas en todas las localidades dirigidas a jóvenes del municipio.	P	0	0	1	100%
	R	0	0	1	
A2. Brindar pláticas y orientación a jóvenes referente a diversos temas.	P	1	1	1	100%
	R	1	1	1	
A3. Brindar apoyo a grupos deportivos de jóvenes en el municipio, con la finalidad de incentivar la realización de actividades físicas en el municipio en dicho sector poblacional.	P	0	0	1	100%
	R	0	0	1	

Resumen Narrativo	Estatus	2o Trimestre			
		A	M	J	Avance Periodo
C1. Estrategias para fomentar la formación educativa implementadas.	P	1	1	1	100%
	R	1	1	1	
C2. Actividades culturales en el municipio realizadas.	P	1	1	0	100%
	R	1	1	0	
C3. Medidas encaminadas a incentivar la regularización	P	0	1	0	100%
	R	0	1	0	

Resumen Narrativo	Estatus	2o Trimestre			Avance Periodo	
		A	M	J		
escolar en la población implementadas.						
C4. Actividades dirigidas a jóvenes realizadas.	El indicador del Componente 4 presenta un avance del 100%.	P R	0 0	0 0	1 1	100%

Observaciones:

No se presentaron contratiempos en cuanto a la entrega de evidencias por parte de las áreas, por lo que se sugiere continuar con el ritmo de trabajo que se tiene.



H. Ayuntamiento de Quimixtlán 2021 - 2024

Clave: 19/10

Informe de avance parcial de los Programas Presupuestarios.
Segundo Trimestre 2022

Programa 3. 8027 Apoyo a Grupos Vulnerables en el municipio.

Programa 3. 8027 Apoyo a Grupos Vulnerables en el municipio.

El programa 3, Apoyo a Grupos Vulnerables en el municipio está integrado por 4 componentes:

C1 Apoyos a adultos mayores y a personas con discapacidad entregados.

C2 Acciones en favor de la mujer realizadas.

C3 Apoyos a personas pertenecientes a grupos vulnerables entregados.

C4 Apoyos alimentarios en beneficio de la población vulnerable otorgados.

Componente 1. Apoyos a adultos mayores y a personas con discapacidad entregados.

Actividades	Estatus	2o Trimestre				Avance periodo
		A	M	J		
A1. Proporcionar apoyos en favor de la salud (medicinas, equipo, etc.), de manera que se atiendan y mitiguen afecciones de salud en las personas.	P	1	1	1	100%	
	R	1	1	1		
A2. Realizar entrega de prendas abrigadoras para resguardar a la población del frío y evitar así enfermedades.	P	0	0	0	n/a	
	R					
A3. Realizar actividades para propiciar la participación e inclusión social en personas con discapacidad y adultos mayores.	P	0	1	0	100%	
	R	0	0	0		

Componente 2. Acciones en favor de la mujer realizadas.

Actividades	Estatus	2o Trimestre				Avance periodo
		A	M	J		
A1. Realizar capacitaciones a servidores públicos referente a equidad de género, de manera que realicen su actuar con enfoque de género.	P	0	0	1	100%	
	R	0	0	1		
A2. Realizar campañas de concientización respecto a la equidad de género a la población en general.	P	0	0	0	n/a	
	R					

<p>A3. Realizar campañas para el fomento de la denuncia en caso de violencia en contra de las mujeres y niñas del municipio, considerando la implementación y difusión de medios de atención en caso de abusos y violencia en contra de dicho sector poblacional.</p>	<p>Durante junio se realizó una campaña para el fomento de la denuncia en caso de violencia en contra de mujeres y niñas, por lo que la actividad presenta un cumplimiento del 100%.</p>	<p>P 0 0 1 R 0 0 1</p>	<p>100%</p>
<p>A4. Realizar acciones para implementar un Centro de Capacitación y Desarrollo (CECADE) en el municipio, con el objetivo de brindar las herramientas necesarias a las mujeres para que se incorporen de manera adecuada al mercado laboral, o realicen actividades de emprendimiento o autoempleo.</p>	<p>La actividad no presenta programación durante el segundo trimestre, por lo que no se le dará seguimiento durante dicho periodo.</p>	<p>P 0 0 0 R</p>	<p>n/a</p>
<p>A5. Brindar atenciones psicológicas y jurídicas a mujeres del municipio.</p>	<p>Durante los meses de abril, mayo y junio se brindaron atenciones psicológicas y jurídicas a mujeres del municipio, por lo que la actividad presentó un avance del 100% durante el periodo.</p>	<p>P 1 1 1 R 1 1 1</p>	<p>100%</p>

Componente 3. Apoyos a personas pertenecientes a grupos vulnerables entregados.

Actividades	Estatus	2o Trimestre			Avance periodo
		A	M	J	
<p>A1. Proporcionar apoyos en favor de la salud, de manera que se atiendan y mitiguen afecciones de salud en las personas.</p>	<p>Durante el mes de junio se proporcionaron apoyos en favor de la salud, por lo que la actividad presentó un avance del 100% durante el periodo en revisión.</p>	<p>P 0 0 1 R 0 0 1</p>	<p>100%</p>		
<p>A2. Gestionar la entrega de aparatos para la salud para personas pertenecientes a grupos considerados vulnerables, de manera que se contribuya a mejorar sus condiciones de vida al atender las dificultades que presenta.</p>	<p>Se gestionó y entregaron apoyos de aparatos para la salud durante el mes de junio, teniendo así un avance del 100% en la actividad durante del periodo.</p>	<p>P 0 0 1 R 0 0 1</p>	<p>100%</p>		
<p>A3. Brindar asesorías jurídicas, psicológicas para personas pertenecientes a grupos considerados vulnerables.</p>	<p>Durante los meses de abril, mayo y junio se brindaron, de manera continua, asesorías jurídicas y psicológicas en el DIF municipal, por lo que la actividad presenta un cumplimiento del 100% respecto a la programación del periodo en revisión.</p>	<p>P 1 1 1 R 1 1 1</p>	<p>100%</p>		

Componente 4. Apoyos alimentarios en beneficio de la población vulnerable otorgados.

Actividades	Estatus	2o Trimestre			Avance periodo
		A	M	J	
<p>A1. Realizar acciones que contribuyan a disminuir el hambre y promover la</p>		<p>P 0 0 1</p>	<p>100%</p>		

seguridad alimentaria en la población del municipio.	La actividad se realizó durante el mes de junio, por lo que presenta un avance del 100% durante el periodo.	R	0	0	1	100%
A2. Realizar gestiones para la implementación y funcionamiento de Desayunos Escolares en la Modalidad Caliente y Fría en el municipio.	La actividad se realizó durante el mes de junio, por lo que presenta un avance del 100% durante el periodo.	P	0	1	0	100%
		R	0	1	0	100%

Resumen Narrativo	Estatus	2o Trimestre				Avance Periodo
		A	M	J		
C1. Apoyos a adultos mayores y a personas con discapacidad entregados.	El indicador del componente 1 presenta un avance del 100% durante el segundo trimestre.	P	0	0	1	100%
		R	0	0	1	100%
C2. Acciones en favor de la mujer realizadas.	El indicador del componente 2 no presenta programación durante el segundo trimestre.	P	0	0	0	n/a
		R				n/a
C3. Apoyos a personas pertenecientes a grupos vulnerables entregados.	El indicador del componente 1 presenta un avance del 100% durante el segundo trimestre.	P	1	1	1	100%
		R	1	1	1	100%
C4. Apoyos alimentarios en beneficio de la población vulnerable otorgados.	El indicador del componente 1 presenta un avance del 100% durante el segundo trimestre.	P	0	0	1	100%
		R	0	0	1	100%

Observaciones:

No se presentaron contratiempos en cuanto a la entrega de evidencias por parte de las áreas, por lo que se sugiere continuar con el ritmo de trabajo que se tiene.



H. Ayuntamiento de Quimixtlán 2021 - 2024

Clave: 19/10

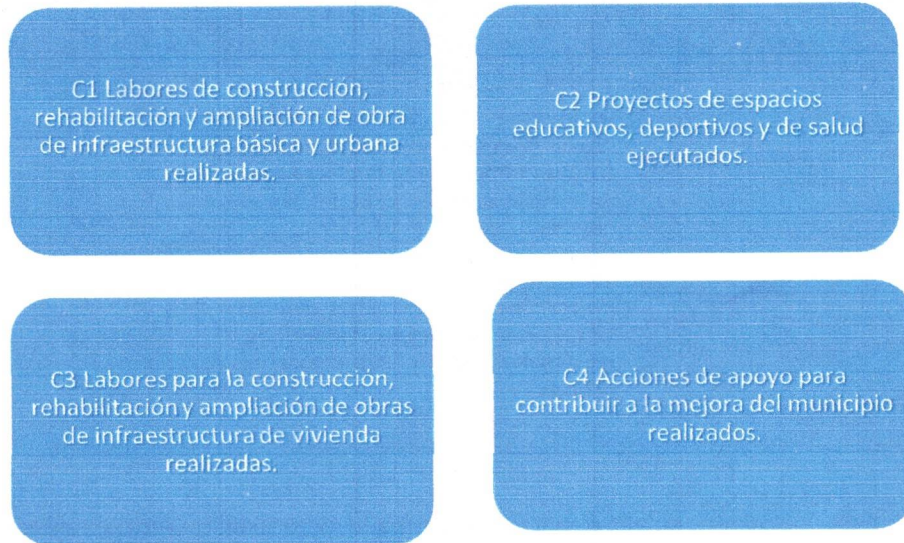
Informe de avance parcial de los Programas Presupuestarios.

Segundo Trimestre 2022

Programa 4. 8028 Ejecución de recursos FISM-DF.

Programa 4. 8028 Ejecución de recursos FISM-DF.

El programa 4, Ejecución de recursos FISM-DF, está integrado por 4 componentes:



Componente 1. Labores de construcción, rehabilitación y ampliación de obra de infraestructura básica y urbana realizadas.

Actividades	Estatus	2o Trimestre				Avance periodo
		A	M	J		
A1. Ejecutar proyectos de construcción, rehabilitación y ampliación de sistemas de red de agua potable para que la población cuente con mejores servicios básicos de vivienda.	La actividad no presenta programación durante el segundo trimestre, por lo que no se le dará seguimiento durante dicho periodo.	P	0	0	0	n/a
A2. Ejecutar proyectos de construcción, rehabilitación y ampliación de pavimentos, adoquinamiento, rampas, techados y/o guarniciones para fomentar a mejorar los servicios públicos del Municipio.	Se ejecutaron 2 proyectos de obra en el rubro de urbanización durante los meses de abril y mayo, por lo que la actividad presenta un avance del 100%.	P	1	1	0	100%
		R	0	0	0	

Componente 2. Proyectos de espacios educativos, deportivos y de salud ejecutados.

Actividades	Estatus	2o Trimestre				Avance periodo
		A	M	J		
A1. Ejecutar proyectos de construcción, rehabilitación, mantenimiento, ampliación y/o mejora de instalaciones escolares.	Se ejecutó un proyecto de obra de infraestructura educativa, por lo que la actividad presenta un avance de cumplimiento del 100% durante el periodo que se informa.	P	1	0	0	100%
		R	1	0	0	

Componente 3. Labores para la construcción, rehabilitación y ampliación de obras de infraestructura de vivienda realizadas.

Actividades	Estatus	2o Trimestre				Avance periodo
		A	M	J		
A1. Gestionar proyectos para la dignificación de la vivienda.	P	2	0	3	100%	
	R	0	0	3		
A2. Llevar a cabo acciones de mejoramiento de la vivienda en el municipio (calentadores solares, depósitos de agua, biodigestores, estufas ahorradoras de leña, etc.), para dar atención a las carencias de la población.	P	0	1	1	100%	
	R	0	1	1		

Componente 4. Acciones de apoyo para contribuir a la mejora del municipio realizados.

Actividades	Estatus	2o Trimestre				Avance periodo
		A	M	J		
A1. Realizar el pago de proyectos realizados utilizando el 3% destinado a gastos indirectos.	P	0	0	1	n/a	
	R	0	0	0		

Resumen Narrativo	Estatus	2o Trimestre				Avance Periodo
		A	M	J		
C1. Labores de construcción, rehabilitación y ampliación de obra de infraestructura básica y urbana realizadas.	P	5	3	4	100%	
	R	5	3	4		
C2. Proyectos de espacios educativos, deportivos y de salud ejecutados.	P	0	0	1	100%	
	R	0	0	1		
C3. Labores para la construcción, rehabilitación y ampliación de obras de	P	1	1	1	100%	
	R	1	1	1		

Resumen Narrativo	Estatus	2o Trimestre				Avance Periodo
		A	M	J		
infraestructura de vivienda realizadas.	durante el Segundo Trimestre.					
C4. Acciones de apoyo para contribuir a la mejora del municipio realizados.	El indicador del Componente 4 no presenta programación durante el segundo trimestre.	P	0	0	0	n/a
		R				

Observaciones:

No se presentaron contratiempos en cuanto a la entrega de evidencias por parte de las áreas, por lo que se sugiere continuar con el ritmo de trabajo que se tiene.



ACCIONES PARA SEGUIR AVANZANDO

QUIMIXTLÁN

GOBIERNO MUNICIPAL 2021-2024

H. Ayuntamiento de Quimixtlán 2021 - 2024

Clave: 19/10

Informe de avance parcial de los Programas Presupuestarios.

Segundo Trimestre 2022

Programa 5. 8029 Ejecución de recursos FORTAMUN.

Programa 5. 8029 Ejecución de recursos FORTAMUN.

El programa 5, Ejecución de recursos FORTAMUN está integrado por 4 componentes:

C1 Mecanismos para el pago de obligaciones financieras del municipio implementados.

C2 Labores para el fortalecimiento de la seguridad pública realizadas.

C3 Ejecución de Obras de Infraestructura Urbana para el municipio realizadas.

C4 Acciones encaminadas a mejorar los servicios a la población del municipio ejecutadas.

Componente 1. Mecanismos para el pago de obligaciones financieras del municipio implementados.

Actividades	Estatus	2o Trimestre				Avance periodo
		A	M	J		
A1. Cumplir con pagos de las obligaciones financieras de energía eléctrica en el municipio para brindar de forma eficiente el servicio público a la población.	Se realizaron de manera adecuada los pagos correspondientes al uso de energía eléctrica en el municipio, por lo que, durante el segundo trimestre, se tiene un avance del 100% de la actividad.	P	1	1	1	100%
	R	1	1	1		
A2. Realizar el pago de obligaciones financieras para evitar sanciones y otras sanciones adversas que perjudiquen el desempeño de las labores del ayuntamiento.	Se realizaron los pagos de las obligaciones financieras del ayuntamiento durante los meses de mayo y junio, por lo que la actividad tiene un avance del 100%.	P	1	1	1	100%
	R	1	1	1		

Componente 2. Labores para el fortalecimiento de la seguridad pública realizadas.

Actividades	Estatus	2o Trimestre				Avance periodo
		A	M	J		
A1. Gestionar la certificación de los elementos del cuerpo policiaco para asegurar una atención de calidad a la población.	La actividad no presenta programación durante el segundo trimestre, por lo que no se le dará seguimiento durante dicho periodo.	P	0	0	0	n/a
	R					
A2. Realizar los pagos de salarios a los elementos de seguridad pública.	Se realizaron los pagos de salarios correspondientes, por lo que la actividad tiene un avance del 100%.	P	159390	159390	159390	100%
		R	159390	159390	159390	
		P	0	0	260000	100%

A3. Adquisición de equipamiento y vehículos para los cuerpos de seguridad, y mejorar así el desempeño de sus acciones.	Se realizó la adquisición de equipamiento para los cuerpos de seguridad, por lo que la actividad presenta un avance del 100% durante el periodo.	R	0	0	260000	
A4. Aplicar exámenes de control y confianza de manera que se brinde seguridad en el servicio brindado a la población.	Se aplicaron exámenes de control y confianza por lo que la actividad presenta un avance del 100% durante el periodo.	P	1	0	0	100%
		R	1	0	0	

Componente 3. Ejecución de Obras de Infraestructura Urbana para el municipio realizadas.

Actividades	Estatus	2o Trimestre				Avance periodo
		A	M	J		
A1. Ejecutar obras de infraestructura urbana en el municipio con el propósito de cubrir los servicios públicos que se dan a la población.	Se ejecutaron obras de infraestructura urbana durante los meses de abril, mayo y junio, por lo que la actividad presenta un avance del 100% durante el segundo trimestre.	P	1	1	1	100%
		R	1	1	1	
A2. Ejecutar proyectos de construcción, rehabilitación, ampliación o pavimentación de vías de comunicación en general.	Se ejecutaron proyectos de obras de vías de comunicación durante los meses de mayo y junio, por lo que la actividad presenta un avance del 100% durante el segundo trimestre.	P	0	1	1	100%
		R	0	1	1	

Componente 4. Acciones encaminadas a mejorar los servicios a la población del municipio ejecutadas.

Actividades	Estatus	2o Trimestre				Avance periodo
		A	M	J		
A1. Adquirir equipamiento para la mejora en el desempeño de las acciones gubernamentales.	La actividad se realizó durante el mes de mayo, por lo que se tiene un avance del 100% durante el periodo.	P	0	1	0	100%
		R				

Resumen Narrativo	Estatus	2o Trimestre				Avance Periodo
		A	M	J		
C1. Mecanismos para el pago de obligaciones financieras del municipio implementados.	El indicador del componente 1 presenta un avance del 100% durante el primer trimestre.	P	1	1	1	100%
		R	1	1	1	
C2. Labores para el fortalecimiento de la seguridad pública realizadas.	El indicador del componente 2 presenta un avance del 100% durante el primer trimestre.	P	1	1	1	100%
		R	1	1	1	
		P	1	1	0	

Resumen Narrativo	Estatus	2o Trimestre				Avance Periodo
		A	M	J		
C3. Ejecución de Obras de Infraestructura Urbana para el municipio realizadas.	El indicador del componente 3 presenta un avance del 100% durante el primer trimestre.	R	1	1	0	100%
C4. Acciones encaminadas a mejorar los servicios a la población del municipio ejecutadas.	El indicador del Componente 4 no presenta programación durante el 2º Trimestre.	P	0	0	0	n/a
		R	0	0	0	

Observaciones:

No se presentaron contratiempos en cuanto a la entrega de evidencias por parte de las áreas, por lo que se sugiere continuar con el ritmo de trabajo que se tiene.



ACCIONES PARA SEGUIR AVANZANDO

QUIMIXTLÁN

GOBIERNO MUNICIPAL 2021-2024

H. Ayuntamiento de Quimixtlán 2021 - 2024

Clave: 19/10

Informe de avance parcial de los Programas Presupuestarios.

Segundo Trimestre 2022

Programa 6. Gestión Gubernamental Responsable.

Programa 6. Gestión Gubernamental Responsable.

El programa 6, Gestión Gubernamental Responsable, está integrado por 4 componentes:

C1 Mecanismos que permitan verificar el cumplimiento de los objetivos establecidos ejecutados.

C2 Mecanismos para Fortalecer el sistema anticorrupcion y la fiscalizacion de las actividades realizadas en el Ayuntamiento implementado.

C3 Acciones de cumplimiento con las obligaciones de Transparencia realizados.

C4 Medidas dirigidas a mejorar la atencion brindada ala ciudadanía realizadas.

Componente 1. Mecanismos que permitan verificar el cumplimiento de los objetivos establecidos ejecutados.

Actividades	Estatus	2o Trimestre				Avance periodo
		A	M	J		
A1. Llevar a cabo el proceso de seguimiento al cumplimiento a los Programas Presupuestarios.	Se realizó el informe de seguimiento correspondiente al primer trimestre, por lo que la actividad presentó un avance del 100% durante el periodo.	P	0	0	1	100%
	R	0	0	1		
A2. Llevar a cabo las evaluaciones de fondos federales del FISMDF y FORTAMUNDF.	Se realizaron las evaluaciones de los fondos FISM y FORTAMUN, presentando así un avance del 100% durante el periodo.	P	0	1	0	100%
	R	0	1	0		
A3. Realizar la evaluación de cumplimiento al Plan de Desarrollo Municipal.	La actividad no presenta programación durante el segundo trimestre, por lo que no se le dará seguimiento durante dicho periodo.	P	0	0	0	n/a
	R					
A4. Realizar el informe de Gobierno Municipal sobre el cumplimiento de los objetivos establecidos.	La actividad no presenta programación durante el segundo trimestre, por lo que no se le dará seguimiento durante dicho periodo.	P	0	0	0	n/a
	R					
A5. Realizar la Captura de CUIS, MIDS y el reporte de seguimiento del ejercicio de los recursos en el SRFT y otros sistemas.	La actividad no presenta programación durante el segundo trimestre, por lo que no se le dará seguimiento durante dicho periodo.	P	0	0	0	n/a
	R					

- **Componente 2. Mecanismos para Fortalecer el sistema anticorrupción y la fiscalización de las actividades realizadas en el Ayuntamiento implementado.**

Actividades	Estatus	2o Trimestre				
		A	M	J	Avance periodo	
A1. Realizar auditorías a las áreas que usen, manejen, recauden, apliquen y comprueben recursos públicos.	La actividad presenta un avance del 100% durante el segundo trimestre 2022.	P	0	0	1	100%
	R	0	0	1		
A2. Realizar arqueos de caja en las áreas recaudadoras de manera que se lleve un control adecuado de los recursos utilizados y recaudados.	Se realizaron arqueos de caja durante el mes de junio, por lo que la actividad presenta un avance del 100% durante el periodo.	P	0	0	1	100%
	R	0	0	1		
A3. Realizar el inventario y dar seguimiento a su conformación, con el fin de asegurar un uso adecuado del patrimonio gubernamental.	Se realizó el seguimiento al inventario, presentando así la actividad un avance del 100% durante el periodo.	P	0	0	1	100%
	R	0	0	1		
A4. Realizar las declaraciones patrimoniales de todos los servidores públicos que conforman el H. Ayuntamiento a fin de cumplir con lo estipulado en la ley.	La actividad no presenta programación durante el segundo trimestre, por lo que no se le dará seguimiento durante dicho periodo.	P	0	0	0	n/a
	R					
A5. Atender y reportar las quejas o denuncias en contra de servidores públicos municipales, de manera que se brinde una atención de calidad a la población que solicita algún trámite, servicio o información.	La actividad no presenta programación durante el segundo trimestre, por lo que no se le dará seguimiento durante dicho periodo.	P	0	0	0	n/a
	R					
A6. Realizar el pago de obligaciones financieras y evitar así problemas y sanciones en contra del gobierno municipal.	Se realizaron los pagos de obligaciones financieras durante los meses de abril, mayo y junio, presentado así la actividad un avance del 100% durante el periodo.	P	1	1	1	100%
	R	1	1	1		

Componente 3. Acciones de cumplimiento con las obligaciones de Transparencia realizados.

Actividades	Estatus	2o Trimestre				
		A	M	J	Avance periodo	
A1. Realizar actualizaciones a la página del ayuntamiento para dar a conocer las acciones realizadas, así como la información relevante.	Se realizaron actualizaciones a la página de internet durante el mes de junio, presentando así un avance del 100% durante el periodo.	P	0	0	1	100%
	R	0	0	1		
A2. Brindar atención a las solicitudes de acceso a la información pública.	Durante los meses de abril, mayo y junio se atendieron solicitudes de acceso a la información pública recibidas a través de la Plataforma de Internet, por lo que se tiene un avance del 100% durante el periodo en la actividad.	P	1	1	1	100%
	R	1	1	1		
A3. Llevar a cabo capacitaciones en materia de transparencia a los servidores, de manera que el proceso de	La actividad se realizó durante el mes de junio, por lo que se tuvo un cumplimiento del 100% en la actividad durante el periodo.	P	0	0	1	100%
	R	0	0	1		

transparencia se realice de manera adecuada.

A4. Realizar la carga de información a la Plataforma Nacional para cumplir con las obligaciones en materia de transparencia.

Se realizó la carga de información a la Plataforma Nacional, por lo que se tiene un avance del 100% durante el periodo.

P	0	0	1
R	0	0	1

100%

Componente 4. Medidas dirigidas a mejorar la atención brindada a la ciudadanía realizadas.

Actividades	Estatus	2o Trimestre				
		A	M	J	Avance periodo	
A1. Armonizar y especificar los requisitos necesarios de manera adecuada cada uno de los trámites efectuados en el Ayuntamiento, con el objetivo de brindar información clara y exacta a la población.	La actividad no presenta programación durante el segundo trimestre, por lo que no se le dará seguimiento durante dicho periodo.	P	0	0	0	n/a
		R				
A2. Verificar que se los requisitos de cada trámite estén publicados de manera clara y detallada, así como el mecanismo de atención que se tendrá.	La actividad no presenta programación durante el segundo trimestre, por lo que no se le dará seguimiento durante dicho periodo.	P	0	0	0	n/a
		R				
A3. Realizar y atender encuestas de satisfacción de los ciudadanos, a fin de mejorar la actuación pública.	La actividad no presenta programación durante el segundo trimestre, por lo que no se le dará seguimiento durante dicho periodo.	P	0	0	0	n/a
		R				

Resumen Narrativo	Estatus	2o Trimestre				
		A	M	J	Avance Periodo	
C1. Mecanismos que permitan verificar el cumplimiento de los objetivos establecidos ejecutados.	El indicador el Componente 1 no presenta programación durante el segundo trimestre.	P	0	0	0	n/a
		R				
C2. Mecanismos para Fortalecer el sistema anticorrupción y la fiscalización de las actividades realizadas en el Ayuntamiento implementados.	El indicador el Componente 2 no presenta programación durante el segundo trimestre.	P	0	0	0	n/a
		R				
C3. Acciones de cumplimiento con las obligaciones de Transparencia realizados.	El indicador del Componente 3 presenta un avance del 100% durante el segundo trimestre.	P	0	0	1	100%
		R	0	0	1	
		P	0	0	0	n/a

Resumen Narrativo	Estatus	2o Trimestre			
		A	M	J	Avance Periodo
C4. Medidas dirigidas a mejorar la atención brindada a la ciudadanía realizadas.	El indicador el Componente 2 no presenta programación durante el segundo trimestre.				R

Observaciones:

No se presentaron contratiempos en cuanto a la entrega de evidencias por parte de las áreas, por lo que se sugiere continuar con el ritmo de trabajo que se tiene.



H. Ayuntamiento de Quimixtlán 2021 - 2024

Clave: 19/10

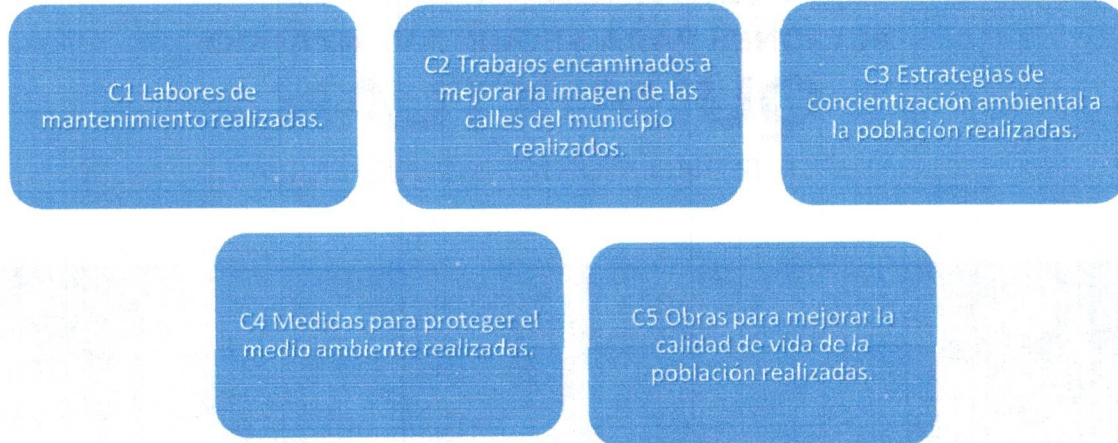
Informe de avance parcial de los Programas Presupuestarios.

Segundo Trimestre 2022

Programa 7. Servicios públicos, obras y ecología en el municipio.

Programa 7. Servicios públicos, obras y ecología en el municipio.

El programa 7, Servicios públicos, obras y ecología en el municipio, está integrado por XX componentes:



Componente 1. Labores de mantenimiento realizadas.

Actividades	Estatus	2o Trimestre			Avance periodo	
		A	M	J		
A1. Realizar mantenimiento de alumbrado público, de manera que se contribuya a mejorar la seguridad en el municipio.	Se brindó mantenimiento al sistema de alumbrado público durante los meses de mayo y junio, presentando así un avance del 100% en el periodo referido.	P	0	1	1	100%
	R	0	1	1		
A2. Realizar mantenimiento al panteón municipal para mantener instalaciones adecuadas para el resguardo de los fallecidos, así como asegurar condiciones ideales para los visitantes.	Se brindó mantenimiento al panteón municipal durante el mes de mayo, por lo que la actividad tiene un cumplimiento del 100% durante el periodo.	P	0	1	0	100%
	R	0	1	0		
A3. Realizar mantenimiento a parques, jardines, y áreas verdes en general a fin de mantener espacios adecuados para la correcta movilidad y la convivencia familiar y social.	Se realizó mantenimiento a parques, jardines y áreas verdes en general del municipio durante el mes de junio, presentando así un avance del 100% durante el periodo.	P	0	0	1	100%
	R	0	0	1		
A4. Mantenimiento de los camiones recolectores de basura para brindar un buen servicio y evitar su interrupción.	Se dio mantenimiento a los camiones recolectores de basura del municipio durante junio, presentando así un cumplimiento del 100% durante el periodo.	P	0	0	1	100%
	R	0	0	1		

Componente 2. Trabajos encaminados a mejorar la imagen de las calles del municipio realizados.

Actividades	Estatus	2o Trimestre				
		A	M	J	Avance periodo	
A1. Realizar acciones de recolección y disposición de residuos sólidos urbanos de acuerdo con su separación, de manera que se mantenga limpio el municipio y se eviten enfermedades y otros riesgos derivados de la generación de desechos.	Se realizó la recolección y la disposición de residuos sólidos urbanos de manera continua durante los meses de abril, mayo y junio, presentando la actividad un avance del 100% durante el periodo en revisión.	P	1	1	1	100%
	R	1	1	1		

Componente 3. Estrategias de concientización ambiental a la población realizadas.

Actividades	Estatus	2o Trimestre				
		A	M	J	Avance periodo	
A1. Realizar pláticas y talleres a la población respecto al cuidado del medio ambiente y de reciclaje para que lo apliquen en su vida diaria.	La actividad fue realizada durante los meses de abril, mayo y junio, presentando así un avance del 100% durante el periodo.	P	1	1	1	100%
	R	1	1	1		
A2. Acciones para promover temas de cuidado al agua y evitar así el mal uso de dicho recurso.	La actividad fue realizada durante el mes de junio, presentando así un avance del 100% durante el periodo en revisión.	P	0	0	1	100%
	R	0	0	1		
A3. Realizar campañas para promover y fomentar la conciencia ambiental.	La actividad fue realizada durante el mes de junio, presentando así un avance del 100% durante el periodo en revisión.	P	0	0	1	100%
	R	0	0	1		

Componente 4 Medidas para proteger el medio ambiente realizadas.

Actividades	Estatus	2o Trimestre				
		A	M	J	Avance periodo	
A1. Ejecutar programas de reforestación en conjunto con otras entidades gubernamentales, instituciones educativas y población en general.	La actividad no presenta programación durante el segundo trimestre, por lo que no se le dará seguimiento durante dicho periodo.	P	0	0	0	n/a
	R					

Componente 5. Obras para mejorar la calidad de vida de la población realizadas.

Actividades	Estatus	2o Trimestre				
		A	M	J	Avance periodo	
A1. Ejecutar proyectos de construcción, rehabilitación y ampliación de pavimentos, rampas, techados y/o guarniciones para mejorar los servicios públicos del Municipio.	Se ejecutaron 6 proyectos de urbanización durante los meses de abril, mayo y junio, por lo que la actividad presenta un avance del 100% durante el periodo.	P	2	2	2	100%
	R	2	2	2		

A2. Ejecutar proyectos de construcción, rehabilitación, mantenimiento o adecuación de centros comunitarios y espacios administrativos.	Se ejecutó un proyecto de obra referente a centros comunitarios y espacios administrativos durante el mes de junio, presentando así un avance del 100% durante el periodo.	P	0	0	1	100%
		R	0	0	1	
A3. Ejecutar proyectos de construcción, rehabilitación, mantenimiento o adecuación de espacios públicos y sociales de recreación.	Se ejecutó una obra para la adecuación de espacios públicos y sociales de recreación durante el mes de junio, presentando así un avance del 100% durante el periodo.	P	0	0	1	100%
		R	0	0	1	

Resumen Narrativo	Estatus	2o Trimestre				Avance Periodo
		A	M	J		
C1. Labores de mantenimiento realizadas.	El indicador del componente 1 presenta un avance del 100% durante el segundo trimestre.	P	0	1	0	100%
		R	0	1	0	
C2. Trabajos encaminados a mejorar la imagen de las calles del municipio realizados.	El indicador del componente 2 presenta un avance del 100% durante el segundo trimestre.	P	1	1	1	100%
		R	1	1	1	
C3. Estrategias de concientización ambiental a la población realizadas.	El indicador del componente 3 presenta un avance del 100% durante el segundo trimestre.	P	1	0	0	100%
		R	1	0	0	
C4. Medidas para proteger el medio ambiente realizadas.	El indicador del componente 4 presenta un avance del 100% durante el segundo trimestre.	P	0	0	1	100%
		R	0	0	1	
C5. Obras para mejorar la calidad de vida de la población realizadas.	El indicador del componente 5 presenta un avance del 100% durante el segundo trimestre.	P	5	5	5	100%
		R	5	5	5	

Observaciones:

No se presentaron contratiempos en cuanto a la entrega de evidencias por parte de las áreas, por lo que se sugiere continuar con el ritmo de trabajo que se tiene.



ACCIONES PARA SEGUIR AVANZANDO

QUIMIXTLÁN

GOBIERNO MUNICIPAL 2021-2024

H. Ayuntamiento de Quimixtlán 2021 - 2024

Clave: 19/10

Informe de avance parcial de los Programas Presupuestarios.

Segundo Trimestre 2022

Programa 8. 8032 Municipio seguro y protección civil.

Programa 8. 8032 Municipio seguro y protección civil.

El programa 8, Municipio seguro y protección civil está integrado por 4 componentes:

C1 Acciones para mejorar el actuar del cuerpo de seguridad realizadas.

C2 Estrategias encaminadas a la prevención y atención de eventos delictivos realizadas.

C3 Estrategias encaminadas a reforzar la seguridad en establecimientos y lugares concurridos realizadas.

C4 Medidas de prevención de accidentes y situaciones de riesgo realizadas.

Componente 1. Acciones para mejorar el actuar del cuerpo de seguridad realizadas.

Actividades	Estatus	2o Trimestre				Avance periodo
		A	M	J		
A1. Brindar capacitación a los elementos de seguridad para reforzar sus capacidades y conocimientos, y dar así mejor atención a la población.	P	0	1	0	100%	
	R	0	1	0		
A2. Brindar mantenimiento a los vehículos utilizados, de manera que no se detenga su uso y reforzar así la atención pública.	P	0	1	0	100%	
	R	0	1	0		

Componente 2. Estrategias encaminadas a la prevención y atención de eventos delictivos realizadas.

Actividades	Estatus	2o Trimestre				Avance periodo
		A	M	J		
A1. Realizar operativos municipales en distintos puntos del municipio y prevenir situaciones adversas y delictivas.	P	0	1	0	100%	
	R	0	1	0		
A2. Realizar recorridos y/o patrullajes en el municipio con la finalidad de salvaguardar la seguridad de la población, así como evitar accidentes.	P	2	2	2	100%	
	R	2	2	2		
A3. Realizar acciones de prevención del delito con distintos sectores de la	P	0	1	0	100%	
	R	0	1	0		

población en todas las localidades del municipio.	lo que la actividad presenta un avance del 100%.	R	0	1	0	
A4. Realizar acciones de proximidad social, de manera que se acerque a la gente los medios de comunicación con los elementos de seguridad, y atender así de manera más efectiva las emergencias.	Se realizaron acciones de proximidad social durante junio, presentando así un cumplimiento del 100% durante el periodo.	P	0	0	1	100%
		R	0	0	1	
A5. Conformación de comités de vigilancia para contribuir a fortalecer la seguridad del municipio en conjunto con la población.	La actividad se realizó durante el mes de junio, presentando así un avance del 100%.	P	0	0	1	100%
		R	0	0	1	

Componente 3. Estrategias encaminadas a reforzar la seguridad en establecimientos y lugares concurridos realizadas.

Actividades	Estatus	2o Trimestre				Avance periodo
		A	M	J		
A1. Realizar inspecciones a centros concurridos para detectar y corregir riesgos de distintos tipos, y asegurar que cuenten con las medidas en materia de protección civil.	Se realizan inspecciones a centros concurridos de manera continua, presentando así un avance del 100% en el periodo.	P	0	0	1	100%
		R	0	0	1	
A2. Realizar inspecciones a escuelas y lugares públicos y así detectar y corregir riesgos de distintos tipos, y asegurar que cuenten con las medidas en materia de protección civil.	Se realizan inspecciones a escuelas y lugares públicos de manera continua, presentando así un avance del 100% en el periodo.	P	0	0	1	100%
		R	0	0	1	
A3. Realizar inspecciones a calles y caminos del municipio para detectar riesgos y poder corregirlos.	Se han realizado inspecciones de manera continua a calles y caminos para detectar riesgos y poder corregirlos, por lo que la actividad presenta un avance del 100%.	P	0	1	0	100%
		R	0	1	0	

Componente 4. Medidas de prevención de accidentes y situaciones de riesgo realizadas.

Actividades	Estatus	2o Trimestre				Avance periodo
		A	M	J		
A1. Realización de simulacros en distintos puntos del municipio de manera que se fortalezcan y difundan los protocolos de actuación en caso de algún suceso de riesgo.	Se realizaron simulacros durante el mes de abril, por lo que la actividad presenta un avance del 100% durante el periodo.	P	1	0	0	100%
		R	1	0	0	
A3. Realizar acciones para la conformación o actualización del atlas de riesgos para detectar zonas de riesgo existentes en el municipio, y así realizar acciones de prevención y atención en caso de emergencias.	La actividad se ha realizado durante el mes de mayo, presentando un avance del 100% durante el periodo.	P	0	1	0	100%
		R	0	1	0	

Resumen Narrativo	Estatus	2o Trimestre				Avance Periodo
		A	M	J		
C1. Acciones para mejorar el actuar del cuerpo de seguridad realizadas.	El indicador del Componente 1 presenta un avance del 100% durante el segundo trimestre.	P	0	0	1	100%
		R	0	0	1	
C2. Estrategias encaminadas a la prevención y atención de eventos delictivos realizadas.	El indicador del Componente 2 presenta un avance del 100% durante el segundo trimestre.	P	0	0	1	100%
		R	0	0	1	
C3. Estrategias encaminadas a reforzar la seguridad en establecimientos y lugares concurridos realizadas.	El indicador del Componente 3 presenta un avance del 100% durante el segundo trimestre.	P	0	0	1	100%
		R	0	0	1	
C4. Medidas de prevención de accidentes y situaciones de riesgo realizadas.	El indicador del Componente 4 presenta un avance del 100% durante el segundo trimestre.	P	0	1	0	100%
		R	0	1	0	

Observaciones:

No se presentaron contratiempos en cuanto a la entrega de evidencias por parte de las áreas, por lo que se sugiere continuar con el ritmo de trabajo que se tiene.



ACCIONES PARA SEGUIR AVANZANDO

QUIMIXTLÁN

GOBIERNO MUNICIPAL 2021-2024

H. Ayuntamiento de Quimixtlán 2021 - 2024

Clave: 19/10

Informe de avance parcial de los Programas Presupuestarios.

Segundo Trimestre 2022

Programa 9. Fortaleciendo al campo.

Programa 9. Fortaleciendo al campo.

El programa 9, Fortaleciendo al campo está integrado por 9 componentes:

C1 Apoyos a productores del municipio para mejorar las formas de producción entregados.

C2 Acciones encaminadas a capacitar a los productores del municipio proporcionadas.

Componente 1. Apoyos a productores del municipio para mejorar las formas de producción entregados.

Actividades	Estatus	2o Trimestre			Avance periodo	
		A	M	J		
A1. Gestionar apoyos para la entrega de equipo básico de siembra y cosecha a productores del municipio, para fortalecer sus actividades.	Se gestionaron y entregaron apoyos de equipo básico de siembra y cosecha a productores del municipio, por lo que la actividad presentó un avance del 100% durante el periodo.	P	1	0	0	100%
	R	1	0	0		
A2. Gestionar apoyos para productores del municipio, de manera que se contribuya a mejorar la manera en que realizan sus actividades productivas.	Se gestionaron y entregaron apoyos a productores del municipio, por lo que la actividad presentó un avance del 100% durante el periodo.	P	1	0	0	100%
	R	1	0	0		
A3. Gestionar apoyos para entrega de fertilizante y semillas a los productores del municipio y contribuir a mejorar su producción.	Se gestionaron y entregaron apoyos de fertilizantes y semillas a productores del municipio, por lo que la actividad presentó un avance del 100% durante el periodo.	P	1	1	0	100%
	R	1	1	0		

Componente 2. Acciones encaminadas a capacitar a los productores del municipio proporcionadas.

Actividades	Estatus	2o Trimestre				Avance periodo
		A	M	J		
A1. Proporcionar asesorías a los productores del municipio respecto a temas diversos.	Se proporcionaron asesorías a productores del municipio durante el mes de mayo, por lo que la actividad presenta un avance del 100% durante el periodo.	P	0	1	0	100%
		R	0	1	0	
A2. Gestionar ante dependencias públicas la realización de cursos, capacitaciones y talleres para productores del municipio.	La actividad se realizó durante el mes de mayo, presentando así un avance del 100%.	P	0	1	0	100%
		R	0	1	0	

Resumen Narrativo	Estatus	2o Trimestre				Avance Periodo
		A	M	J		
C1. Apoyos a productores del municipio para mejorar las formas de producción entregados.	XXXXXX.	P	0	0	0	
		R				
C2. Acciones encaminadas a capacitar a los productores del municipio proporcionadas.	XXXXXX.	P	0	1	0	
		R				

Observaciones:

No se presentaron contratiempos en cuanto a la entrega de evidencias por parte de las áreas, por lo que se sugiere continuar con el ritmo de trabajo que se tiene.



ACCIONES PARA SEGUIR AVANZANDO

QUIMIXTLÁN

GOBIERNO MUNICIPAL 2021-2024

H. Ayuntamiento de Quimixtlán 2021 - 2024

Clave: 19/10

Informe de avance parcial de los Programas Presupuestarios.

Segundo Trimestre 2022

Ejercicio del Gasto del Programa Presupuestario 2022

Ejercicio del Gasto del Programa Presupuestario 2022

Tabla 1. Gasto por Programa

Clave	Programa	Aprobado	Vigente	Devengado	% devengado
8023	PROMOVIENDO MEJORES SERVICIOS PÚBLICOS	\$ -	\$ 1,789.00	\$ 1,789.00	100.000%
8025	SALUD EN EL MUNICIPIO.	\$ 1,346,675.06	\$ 1,426,248.02	\$ 588,135.70	41.237%
8026	EDUCACIÓN PARA TODOS Y JUVENTUD DE QUIMIXTLÁN	\$ 1,134,395.59	\$ 1,699,660.86	\$ 521,822.78	30.702%
8027	APOYO A GRUPOS VULNERABLES EN EL MUNICIPIO	\$ 13,096,538.54	\$ 7,153,469.24	\$ 7,153,469.24	100.000%
8028	EJECUCIÓN DE RECURSOS FISM-DF	\$ 66,437,701.17	\$ 66,437,701.17	\$ 31,433,346.56	47.313%
8029	EJECUCIÓN DE RECURSOS FORTAMUN	\$ 9,607,294.71	\$ 9,607,294.71	\$ 1,072,158.77	11.160%
8030	GESTIÓN GUBERNAMENTAL RESPONSABLE	\$ 16,138,489.89	\$ 17,351,061.76	\$ 9,963,303.11	57.422%
8031	SERVICIOS PÚBLICOS, OBRAS Y ECOLOGÍA EN EL MUNICIPIO	\$ 23,194,475.58	\$ 24,247,272.81	\$ 8,522,895.54	35.150%
8032	MUNICIPIO SEGURO Y PROTECCIÓN CIVIL	\$ 8,082,322.24	\$ 8,904,089.09	\$ 3,058,277.02	34.347%
8033	FORTALECIENDO AL CAMPO.	\$ 1,244,231.61	\$ 1,370,056.41	\$ 559,271.19	40.821%
TOTAL		\$ 140,282,124.39	\$ 138,198,643.07	\$ 62,874,468.91	45.496%

Como puede observarse en la tabla 1, al corte del segundo trimestre 2022, los programa que tuvieron mayor recurso devengado son los clave 8027 Apoyo a Grupos Vulnerables en el municipio, al presentar un 100.00%, tras haber tenido una disminución del 45.37% y el 8023 Promoviendo mejores servicios públicos, al devengar 100% tras un aumento en su presupuesto. Así mismo, el que menor recurso fue devengado se trata del 8029 Ejecución Recursos FORTAMUN.

Así mismo, se puede observar que el gasto devengado en total ha sido de \$62,874,468.91, lo cual representa un avance del 45.496%.



ACCIONES PARA SEGUIR AVANZANDO

QUIMIXTLÁN

GOBIERNO MUNICIPAL 2021-2024

H. Ayuntamiento de Quimixtlán 2021 - 2024

Clave: 19/10

Informe de avance parcial de los Programas Presupuestarios.

Segundo Trimestre 2022

Transparencia y rendición de cuentas del Programa Presupuestario 2022

Transparencia y rendición de cuentas del Programa Presupuestario 2022

El seguimiento trimestral al Programa Presupuestario se puede consultar en la siguiente liga:

<https://quimixtlan.gob.mx/>



ACCIONES PARA SEGUIR AVANZANDO

QUIMIXTLÁN

GOBIERNO MUNICIPAL 2021-2024

**H. Ayuntamiento
de Quimixtlán
2021 – 2024**

Ejercicio 2022



CLAVE: 19/10
 ENTIDAD FISCALIZADA: Quimixtlán
 AÑO: 2022

PP-M
 FECHA DE APROBACIÓN
 HOJA: 1 DE:

PROGRAMA PRESUPUESTARIO

Nombre del Programa	Salud en el Municipio.
Unidad(es) Responsable(s)	Regiduría de Salubridad y Asistencia Pública
Costo Total del Programa	\$1,376,188.37
Fuente de Financiamiento	PARTICIPACIONES
Monto Específico	\$1,376,188.37

CLASIFICACIÓN FUNCIONAL DEL GASTO

CLASIFICACIÓN	CONCEPTO
Finalidad	2. Desarrollo social
Función	2.3. Salud
Subfunción	2.3.1 Prestación de Servicios de Salud a la Comunidad

DATOS DE VINCULACIÓN AL PLAN ESTATAL DE DESARROLLO

4. Disminución de las Desigualdades

DATOS DE VINCULACIÓN AL PLAN MUNICIPAL DE DESARROLLO (EJES, ESTRATEGIAS U OBJETIVOS GENERALES)

Eje 1. Bienestar y desarrollo Social en Quimixtlán

NIVEL INMEDIATO INFERIOR (OBJETIVO O LÍNEA ESTRATÉGICA)

Proporcionar condiciones adecuadas para permitir el correcto desarrollo de todos los habitantes del municipio, teniendo en cuenta distintos sectores y sus necesidades.

DATOS DE VINCULACIÓN A OBJETIVOS DE DESARROLLO SOSTENIBLE

3. Garantizar una vida sana y promover el bienestar para todos en todas las edades.

FIN

RESUMEN NARRATIVO	Contribuir a mejorar la calidad de vida a través de acciones preventivas y de atención en el tema de salud.
--------------------------	--

Indicador

NOMBRE	Porcentaje de población beneficiada con acciones referentes a la salud.				
DIMENSIÓN A MEDIR	Eficacia	FRECUENCIA DE MEDICIÓN	Anual	MÉTODO DE CALCULO	(V1/V2)*100
TIPO DE INDICADOR	Estratégico	TIPO DE FÓRMULA	Porcentaje	COMPORTAMIENTO DEL INDICADOR HACIA LA META	Regular
LÍNEA BASE			META DEL INDICADOR		
250			1		
VALOR			AÑO		
2021					

PROGRAMADO

VARIABLES	NOMBRE	UNIDAD DE MEDIDA	CALENDARIO - PROGRAMADO												TOTAL	META PROGRAMADA EN EL AÑO	
			PROGRAMADO	ENE	FEB	MAR	ABR	MAY	JUN	JUL	AGO	SEP	OCT	NOV			DIC
VARIABLE 1	Población beneficiada	Población	PROGRAMADO VARIABLE 1	0	1	0	1	0	1	0	0	1	0	0	0	4	100.00%
VARIABLE 2	Población total considerada	Población	PROGRAMADO VARIABLE 2	0	1	0	1	0	1	0	0	1	0	0	4		

REALIZADO

VARIABLES	NOMBRE	UNIDAD DE MEDIDA	CALENDARIO - PROGRAMADO												TOTAL	RESULTADO ALCANZADO EN EL AÑO
			REALIZADO	ENE	FEB	MAR	ABR	MAY	JUN	JUL	AGO	SEP	OCT	NOV		
VARIABLE 1	Población beneficiada	Población	REALIZADO VARIABLE 1	0	1	0	1	0	1						3	75.00%
VARIABLE 2	Población total considerada	Población	REALIZADO VARIABLE 2	0	1	0	1	0	1	0	0	1	0	0	4	

CUMPLIMIENTO FINAL

75.00%

Explicaciones y causas de las variaciones al cumplimiento de la programación, ¿Por qué no se cumplió o por qué se superó considerablemente lo programado?

PROPOSITO

RESUMEN NARRATIVO	Los habitantes del municipio cuentan con servicios adecuados de salud.
--------------------------	---

Indicador

NOMBRE	Porcentaje de acciones en beneficio de la población referentes a temas de salud realizadas.
---------------	---



CLAVE: 19/10
 ENTIDAD FISCALIZADA: Quimixtlán
 AÑO: 2022

PP-M
 FECHA DE APROBACIÓN
 HOJA: 1 DE:

PROGRAMA PRESUPUESTARIO

Nombre del Programa: Salud en el Municipio.
 Unidad(es) Responsable(s): Regiduría de Salubridad y Asistencia Pública
 Costo Total del Programa: \$1,376,188.37

LINEA BASE		META DEL INDICADOR	
0	2020	1	
VALOR	AÑO		

VARIABLES	NOMBRE	UNIDAD DE MEDIDA	CALENDARIO - PROGRAMADO												TOTAL	META PROGRAMADA EN EL AÑO		
			PROGRAMADO	ENE	FEB	MAR	ABR	MAY	JUN	JUL	AGO	SEP	OCT	NOV			DIC	
VARIABLE 1	Acciones en beneficio de la población referentes a temas de salud realizadas.	Acciones	PROGRAMADO VARIABLE 1	1	0	0	0	1	0	0	0	0	1	0	0	0	3	100.00%
VARIABLE 2	Acciones en beneficio de la población referentes a temas de salud programadas	Acciones	PROGRAMADO VARIABLE 2	1	0	0	0	1	0	0	0	0	1	0	0	0	3	

VARIABLES	NOMBRE	UNIDAD DE MEDIDA	CALENDARIO - PROGRAMADO												TOTAL	RESULTADO ALCANZADO EN EL AÑO		
			REALIZADO	ENE	FEB	MAR	ABR	MAY	JUN	JUL	AGO	SEP	OCT	NOV			DIC	
VARIABLE 1	Acciones en beneficio de la población referentes a temas de salud realizadas.	Acciones	REALIZADO VARIABLE 1	1	0	0	0	1	0								2	66.67%
VARIABLE 2	Acciones en beneficio de la población referentes a temas de salud programadas	Acciones	REALIZADO VARIABLE 2	1	0	0	0	1	0	0	0	1	0	0	0	0	3	

CUMPLIMIENTO FINAL 66.67%

Explicaciones y causas de las variaciones al cumplimiento de la programación, ¿Por qué no se cumplió o por que se supero considerablemente lo programado?

COMPONENTES

COMPONENTE 1 RESUMEN NARRATIVO: Medidas encaminadas a la prevención y planificación familiar implementadas.

Indicador

NOMBRE	Porcentaje de medidas preventivas y de planificación implementadas.										
DIMENSION A MEDIR	Eficiencia	FRECUENCIA DE MEDICIÓN	Trimestral	MÉTODO DE CALCULO	(V1/V2)*100						
TIPO DE INDICADOR	Gestión	TIPO DE FÓRMULA	Porcentaje	COMPORTAMIENTO DEL INDICADOR HACIA LA META	Regular						
LINEA BASE		2021		META DEL INDICADOR		1					
VALOR	1	AÑO									

VARIABLES	NOMBRE	UNIDAD DE MEDIDA	CALENDARIO - PROGRAMADO												TOTAL	META PROGRAMADA EN EL AÑO		
			PROGRAMADO	ENE	FEB	MAR	ABR	MAY	JUN	JUL	AGO	SEP	OCT	NOV			DIC	
VARIABLE 1	Medidas preventivas y de planificación implementadas.	Medidas	PROGRAMADO VARIABLE 1	1	1	1	1	1	1	1	1	1	1	1	1	1	12	100.00%
VARIABLE 2	Medidas preventivas y de planificación programadas	Medidas	PROGRAMADO VARIABLE 2	1	1	1	1	1	1	1	1	1	1	1	1	1	12	

VARIABLES	NOMBRE	UNIDAD DE MEDIDA	CALENDARIO - PROGRAMADO												TOTAL	RESULTADO ALCANZADO EN EL AÑO		
			REALIZADO	ENE	FEB	MAR	ABR	MAY	JUN	JUL	AGO	SEP	OCT	NOV			DIC	
VARIABLE 1	Medidas preventivas y de planificación implementadas.	Medidas	REALIZADO VARIABLE 1	1	1	1	1	1	1								6	50.00%
VARIABLE 2	Medidas preventivas y de planificación programadas	Medidas	REALIZADO VARIABLE 2	1	1	1	1	1	1	1	1	1	1	1	1	1	12	

CUMPLIMIENTO FINAL 50.00%

Explicaciones y causas de las variaciones al cumplimiento de la programación, ¿Por qué no se cumplió o por que se supero considerablemente lo programado?

COMPONENTE 2 RESUMEN NARRATIVO: Acciones de atención a la salud de la población implementadas.

Indicador

NOMBRE	Porcentaje de actividades de atención a la salud de la población implementadas.										
DIMENSION A MEDIR	Eficiencia	FRECUENCIA DE MEDICIÓN	Trimestral	MÉTODO DE CALCULO	(V1/V2)*100						
TIPO DE INDICADOR	Gestión	TIPO DE FÓRMULA	Porcentaje	COMPORTAMIENTO DEL INDICADOR HACIA LA META	Regular						



CLAVE: 19/10
 ENTIDAD FISCALIZADA: Quimixtlán
 AÑO: 2022

PP-M
 FECHA DE APROBACIÓN
 HOJA: 1 DE:

PROGRAMA PRESUPUESTARIO

Nombre del Programa: Salud en el Municipio.
 Unidad(es) Responsable(s): Regiduría de Salubridad y Asistencia Pública
 Costo Total del Programa: \$1,376,188.37

PROGRAMADO																		
VARIABLES	NOMBRE	UNIDAD DE MEDIDA	CALENDARIO - PROGRAMADO												TOTAL	META PROGRAMADA EN EL AÑO		
			PROGRAMADO	ENE	FEB	MAR	ABR	MAY	JUN	JUL	AGO	SEP	OCT	NOV			DIC	
VARIABLE 1	Actividades de atención a la salud de la población implementadas.		PROGRAMADO VARIABLE 1				1							1			2	100.00%
VARIABLE 2	Actividades de atención a la salud de la población programadas.		PROGRAMADO VARIABLE 2				1							1			2	

REALIZADO																		
VARIABLES	NOMBRE	UNIDAD DE MEDIDA	CALENDARIO - PROGRAMADO												TOTAL	RESULTADO ALCANZADO EN EL AÑO		
			REALIZADO	ENE	FEB	MAR	ABR	MAY	JUN	JUL	AGO	SEP	OCT	NOV			DIC	
VARIABLE 1	Actividades de atención a la salud de la población implementadas.		REALIZADO VARIABLE 1				1										1	50.00%
VARIABLE 2	Actividades de atención a la salud de la población programadas.		REALIZADO VARIABLE 2				1							1			2	

CUMPLIMIENTO FINAL 50.00%

Explicaciones y causas de las variaciones al cumplimiento de la programación, ¿Por qué no se cumplió o por qué se superó considerablemente lo programado?

ACTIVIDADES

COMPONENTE	DESCRIPCIÓN	UNIDAD DE MEDIDA	CALENDARIO												TOTAL	PORCENTAJE DE CUMPLIMIENTO DE LA ACTIVIDAD		
			PROGRAMADO / REALIZADO	ENE	FEB	MAR	ABR	MAY	JUN	JUL	AGO	SEP	OCT	NOV			DIC	
C1 Medidas encaminadas a la prevención y planificación familiar implementadas	1 Impartir pláticas de planificación familiar, prevención de enfermedades y vida saludable, así como temas diversos referentes a la salud a la población en general.	Pláticas	PROGRAMADO		1		1		1				1				4	75%
			REALIZADO		1		1		1								3	
	2 Realizar campañas de salud para prevenir y atender enfermedades en la población.	Campañas	PROGRAMADO	1				1				1					3	67%
			REALIZADO	1				1									2	
	3 Implementar acciones para prevenir contagios de enfermedades infecciosas en el municipio.	Acciones	PROGRAMADO	1	1	1	1	1	1	1	1	1	1	1	1	1	1	12
REALIZADO			1	1	1	1	1	1	1								6	
4 Realizar acciones de diagnóstico, autodiagnóstico y capacitación a la población para detectar y prevenir de manera oportuna enfermedades.	Acciones	PROGRAMADO					1						1		1		3	33%
		REALIZADO					1										1	
5 Realizar campañas de vacunación felina y canina en distintos puntos del municipio para evitar sobrepoblación de animales.	Campañas	PROGRAMADO		1									1				2	50%
		REALIZADO		1													1	
C2 Acciones de atención a la salud de la población implementadas	1 Realizar acciones en favor de la salud y prevención de enfermedades en todas las localidades del municipio.	Acciones	PROGRAMADO			1							1				2	50%
			REALIZADO			1											1	
	2 Brindar mantenimiento a las ambulancias para evitar se detenga su servicio.	Mantenimiento	PROGRAMADO	1				1					1				3	67%
			REALIZADO	1				1									2	
	3 Realizar jornadas de salud en el municipio.	Jornadas	PROGRAMADO	1		1		1				1					4	75%
REALIZADO			1		1		1									3		
4 Realizar la cloración del agua para garantizar higiene en la distribución de agua potable.	Cloración	PROGRAMADO	1	1	1	1	1	1	1	1	1	1	1	1	1	1	12	50%
		REALIZADO	1	1	1	1	1	1	1								6	
5 Brindar mantenimiento a las cajas de agua existentes en el municipio para asegurar la correcta distribución del vital recurso y no interrumpir o alentar el servicio.	Mantenimiento	PROGRAMADO	1	1	1	1	1	1	1	1	1	1	1	1	1	1	12	50%
		REALIZADO	1	1	1	1	1	1	1								1	

PRESIDENCIA
 C. JOSÉ MARTÍN PIMENTEL
 PRESIDENTE MUNICIPAL
 H. AYUNTAMIENTO DE
 QUIMIXTLÁN, PUEBLA
 2021 - 2024

TESORERÍA MUNICIPAL
 C. MAYRA GUADALUPE HERNANDEZ TORRES
 TESORERA MUNICIPAL
 QUIMIXTLÁN, PUEBLA
 2021 - 2024

CONTRALORIA MUNICIPAL
 H. AYUNTAMIENTO DE
 QUIMIXTLÁN, PUEBLA
 C. DANIELA CORTÉS PIMENTEL
 CONTRALORA MUNICIPAL



CLAVE: 19/10
 ENTIDAD FISCALIZADA: Quimixtlán
 AÑO: 2022

FECHA DE APROBACIÓN

HOJA: 1 DE:

PROGRAMA PRESUPUESTARIO

Nombre del Programa Salud en el Municipio.
Unidad(es) Responsable(s) Regiduría de Salubridad y Asistencia Pública
Costo Total del Programa \$1,376,188.37

MR

[Handwritten Signature]

C. MARCOS REYES BELLO
REGIDOR DE SALUD

C. DAVID REYES HERNANDEZ
DIRECTOR SMDIF

H. AYUNTAMIENTO DE
QUIMIXTLÁN, PUEBLA
2021 - 2024

REGIDURÍA DE
 SALUBRIDAD Y
 ASISTENCIA PÚBLICA
 H. AYUNTAMIENTO DE
 QUIMIXTLÁN PUEBLA
 2021-2024



CLAVE: 19/10
 ENTIDAD FISCALIZADA: Quimixtlán
 AÑO: 2022

PP-M
 FECHA DE APROBACIÓN
 14/01/2022
 HOJA: DE:

PROGRAMA PRESUPUESTARIO

Nombre del Programa	Apoyo a Grupos Vulnerables en el municipio.	
Unidad(es) Responsable(s)	Regiduría de Grupos Vulnerables; Grupos Vulnerables; Sistema Municipal DIF	
Costo Total del Programa	\$13,096,538.54	
Fuente de Financiamiento	RECURSOS PROPIOS	PARTICIPACIONES
Monto Específico	\$532,000.00	\$12,564,538.54

CLASIFICACIÓN FUNCIONAL DEL GASTO

CLASIFICACIÓN	CONCEPTO
Finalidad	2. Desarrollo social
Función	2.6. Protección social
Subfunción	2.6.8 Otros Grupos Vulnerables
Sub/Subfunción	Grupos Vulnerables

DATOS DE VINCULACIÓN AL PLAN ESTATAL DE DESARROLLO

4. Disminución de las Desigualdades

DATOS DE VINCULACIÓN AL PLAN MUNICIPAL DE DESARROLLO (EJES, ESTRATEGIAS U OBJETIVOS GENERALES)

Eje 1. Bienestar y desarrollo Social en Quimixtlán

NIVEL INMEDIATO INFERIOR (OBJETIVO O LINEA ESTRATÉGICA)

: Proporcionar condiciones adecuadas para permitir el correcto desarrollo de todos los habitantes del municipio, teniendo en cuenta distintos sectores y sus necesidades.

DATOS DE VINCULACIÓN A OBJETIVOS DE DESARROLLO SOSTENIBLE

5. Lograr la igualdad entre los géneros y el empoderamiento de todas las mujeres y niñas

FIN

RESUMEN NARRATIVO	Contribuir a generar condiciones dignas para personas pertenecientes a grupos vulnerables.
-------------------	--

Indicador

NOMBRE	Porcentaje de población beneficiada				
DIMENSIÓN A MEDIR	Eficacia	FRECUENCIA DE MEDICIÓN	Anual	MÉTODO DE CALCULO	(V1/V2)*100
TIPO DE INDICADOR	Estratégico	TIPO DE FÓRMULA	Porcentaje	COMPORTAMIENTO DEL INDICADOR HACIA LA META	Regular
LINEA BASE			META DEL INDICADOR		
VALOR			AÑO		
15			2021		
			1		

PROGRAMADO

VARIABLES	NOMBRE	UNIDAD DE MEDIDA	CALENDARIO - PROGRAMADO												TOTAL	META PROGRAMADA EN EL AÑO	
			PROGRAMADO	ENE	FEB	MAR	ABR	MAY	JUN	JUL	AGO	SEP	OCT	NOV			DIC
VARIABLE 1	Población vulnerable beneficiada.	Población	PROGRAMADO VARIABLE 1		1				1				1			3	100.00%
VARIABLE 2	Total de población vulnerable programada.	Población	PROGRAMADO VARIABLE 2		1				1				1		3		

REALIZADO

VARIABLES	NOMBRE	UNIDAD DE MEDIDA	CALENDARIO - PROGRAMADO												TOTAL	RESULTADO ALCANZADO EN EL AÑO	
			REALIZADO	ENE	FEB	MAR	ABR	MAY	JUN	JUL	AGO	SEP	OCT	NOV			DIC
VARIABLE 1	Población vulnerable beneficiada.	Población	REALIZADO VARIABLE 1		1				1							2	66.67%
VARIABLE 2	Total de población vulnerable programada.	Población	REALIZADO VARIABLE 2		1				1				1		3		

CUMPLIMIENTO FINAL 66.67%

Explicaciones y causas de las variaciones al cumplimiento de la programación, ¿Por qué no se cumplió o por qué se superó considerablemente lo programado?

PROPÓSITO

RESUMEN NARRATIVO	Las personas pertenecientes a grupos vulnerables cuentan con apoyos que permiten su correcto desarrollo.
-------------------	--

Indicador

NOMBRE	Porcentaje de apoyos a grupos vulnerables otorgados.				
DIMENSIÓN A MEDIR	Eficacia	FRECUENCIA DE MEDICIÓN	Semestral	MÉTODO DE CALCULO	(V1/V2)*100



CLAVE: 19/10
 ENTIDAD FISCALIZADA: Quimixtlán
 AÑO: 2022

PP-M
 FECHA DE APROBACIÓN: 14/01/2022
 HOJA: DE:

PROGRAMA PRESUPUESTARIO

Nombre del Programa: Apoyo a Grupos Vulnerables en el municipio.
 Unidad(es) Responsable(s): Regiduría de Grupos Vulnerables; Grupos Vulnerables; Sistema Municipal DIF
 Costo Total del Programa: \$13,096,538.54

3 VALOR 2021 AÑO 1

VARIABLES	NOMBRE	UNIDAD DE MEDIDA	CALENDARIO - PROGRAMADO												TOTAL	META PROGRAMADA EN EL AÑO		
			PROGRAMADO	ENE	FEB	MAR	ABR	MAY	JUN	JUL	AGO	SEP	OCT	NOV			DIC	
VARIABLE 1	Apoyos a grupos vulnerables otorgados	Apoyos	PROGRAMADO VARIABLE 1	1	1	1	1	1	1	1	1	1	1	1	1	1	12	100.00%
VARIABLE 2	Apoyos a grupos vulnerables programados	Apoyos	PROGRAMADO VARIABLE 2	1	1	1	1	1	1	1	1	1	1	1	1	1	12	

VARIABLES	NOMBRE	UNIDAD DE MEDIDA	CALENDARIO - PROGRAMADO												TOTAL	RESULTADO ALCANZADO EN EL AÑO		
			REALIZADO	ENE	FEB	MAR	ABR	MAY	JUN	JUL	AGO	SEP	OCT	NOV			DIC	
VARIABLE 1	Apoyos a grupos vulnerables otorgados	Apoyos	REALIZADO VARIABLE 1	1	1	1	1	1	1								6	50.00%
VARIABLE 2	Apoyos a grupos vulnerables programados	Apoyos	REALIZADO VARIABLE 2	1	1	1	1	1	1	1	1	1	1	1	1	1	12	

CUMPLIMIENTO FINAL 50.00%

Explicaciones y causas de las variaciones al cumplimiento de la programación, ¿Por qué no se cumplió o por qué se superó considerablemente lo programado?

COMPONENTES	
COMPONENTE 1 RESUMEN NARRATIVO	Apoyos a adultos mayores y a personas con discapacidad entregados.

Indicador	
NOMBRE	Porcentaje de apoyos a adultos mayores y a personas con discapacidad entregados.
DIMENSIÓN A MEDIR	Eficiencia
FRECUENCIA DE MEDICIÓN	Trimestral
MÉTODO DE CALCULO	$(V1/V2)*100$
TIPO DE INDICADOR	Gestión
TIPO DE FÓRMULA	Porcentaje
COMPORTAMIENTO DEL INDICADOR HACIA LA META	
LINEA BASE	META DEL INDICADOR
10 VALOR 2021 AÑO	1

VARIABLES	NOMBRE	UNIDAD DE MEDIDA	CALENDARIO - PROGRAMADO												TOTAL	META PROGRAMADA EN EL AÑO		
			PROGRAMADO	ENE	FEB	MAR	ABR	MAY	JUN	JUL	AGO	SEP	OCT	NOV			DIC	
VARIABLE 1	Apoyos a adultos mayores y a personas con discapacidad entregados.	Apoyos	PROGRAMADO VARIABLE 1			1			1				1				3	100.00%
VARIABLE 2	Apoyos a adultos mayores y a personas con discapacidad programados para su entrega.	Apoyos	PROGRAMADO VARIABLE 2			1			1				1				3	

VARIABLES	NOMBRE	UNIDAD DE MEDIDA	CALENDARIO - PROGRAMADO												TOTAL	RESULTADO ALCANZADO EN EL AÑO		
			REALIZADO	ENE	FEB	MAR	ABR	MAY	JUN	JUL	AGO	SEP	OCT	NOV			DIC	
VARIABLE 1	Apoyos a adultos mayores y a personas con discapacidad entregados.	Apoyos	REALIZADO VARIABLE 1			1			1								2	66.67%
VARIABLE 2	Apoyos a adultos mayores y a personas con discapacidad programados para su entrega.	Apoyos	REALIZADO VARIABLE 2			1			1				1				3	

CUMPLIMIENTO FINAL 66.67%

Explicaciones y causas de las variaciones al cumplimiento de la programación, ¿Por qué no se cumplió o por qué se superó considerablemente lo programado?

COMPONENTE 2 RESUMEN NARRATIVO	
COMPONENTE 2 RESUMEN NARRATIVO	Acciones en favor de la mujer realizadas.

Indicador	
NOMBRE	Porcentaje de acciones en favor de la mujer realizadas.
DIMENSIÓN A MEDIR	Eficiencia
FRECUENCIA DE MEDICIÓN	Trimestral
MÉTODO DE CALCULO	$(V1/V2)*100$
TIPO DE INDICADOR	Gestión
TIPO DE FÓRMULA	Porcentaje
COMPORTAMIENTO DEL INDICADOR HACIA LA META	Regular
LINEA BASE	META DEL INDICADOR



CLAVE: 19/10
 ENTIDAD FISCALIZADA: Quimixtlán
 AÑO: 2022

PP-M
 FECHA DE APROBACIÓN
 14/01/2022
 HOJA: DE:

PROGRAMA PRESUPUESTARIO

Nombre del Programa: Apoyo a Grupos Vulnerables en el municipio.
 Unidad(es) Responsable(s): Regiduría de Grupos Vulnerables; Grupos Vulnerables; Sistema Municipal DIF
 Costo Total del Programa: \$13,096,538.54

VARIABLES	NOMBRE	UNIDAD DE MEDIDA	CALENDARIO - PROGRAMADO												TOTAL	META PROGRAMADA EN EL AÑO		
			PROGRAMADO	ENE	FEB	MAR	ABR	MAY	JUN	JUL	AGO	SEP	OCT	NOV			DIC	
VARIABLE 1	Acciones en favor de la mujer realizadas.	Acciones	PROGRAMADO VARIABLE 1											1			1	100.00%
VARIABLE 2	Acciones en favor de la mujer programadas	Acciones	PROGRAMADO VARIABLE 2											1			1	

REALIZADO

VARIABLES	NOMBRE	UNIDAD DE MEDIDA	CALENDARIO - PROGRAMADO												TOTAL	RESULTADO ALCANZADO EN EL AÑO		
			REALIZADO	ENE	FEB	MAR	ABR	MAY	JUN	JUL	AGO	SEP	OCT	NOV			DIC	
VARIABLE 1	Acciones en favor de la mujer realizadas.	Acciones	REALIZADO VARIABLE 1															#¡VALOR!
VARIABLE 2	Acciones en favor de la mujer programadas	Acciones	REALIZADO VARIABLE 2										1				1	

CUMPLIMIENTO FINAL

Explicaciones y causas de las variaciones al cumplimiento de la programación, ¿Por qué no se cumplió o por que se supero considerablemente lo programado?

COMPONENTE 3 RESUMEN NARRATIVO: Apoyos a personas pertenecientes a grupos vulnerables entregados.

Indicador

NOMBRE	Porcentaje de apoyos a personas pertenecientes a grupos vulnerables entregados.		
DIMENSIÓN A MEDIR	Eficiencia	FRECUENCIA DE MEDICIÓN	Trimestral
MÉTODO DE CALCULO	$(V1/V2)*100$		
TIPO DE INDICADOR	Gestión	TIPO DE FÓRMULA	Porcentaje
COMPORTAMIENTO DEL INDICADOR HACIA LA META	Regular		
LINEA BASE		META DEL INDICADOR	
VALOR	15	AÑO	2021
			1

PROGRAMADO

VARIABLES	NOMBRE	UNIDAD DE MEDIDA	CALENDARIO - PROGRAMADO												TOTAL	META PROGRAMADA EN EL AÑO		
			PROGRAMADO	ENE	FEB	MAR	ABR	MAY	JUN	JUL	AGO	SEP	OCT	NOV			DIC	
VARIABLE 1	Apoyos a personas pertenecientes a grupos vulnerables entregados.	Apoyos	PROGRAMADO VARIABLE 1	1	1	1	1	1	1	1	1	1	1	1	1	1	12	100.00%
VARIABLE 2	Apoyos a personas pertenecientes a grupos vulnerables programados de entrega.	Apoyos	PROGRAMADO VARIABLE 2	1	1	1	1	1	1	1	1	1	1	1	1	1	12	

REALIZADO

VARIABLES	NOMBRE	UNIDAD DE MEDIDA	CALENDARIO - PROGRAMADO												TOTAL	RESULTADO ALCANZADO EN EL AÑO		
			REALIZADO	ENE	FEB	MAR	ABR	MAY	JUN	JUL	AGO	SEP	OCT	NOV			DIC	
VARIABLE 1	Apoyos a personas pertenecientes a grupos vulnerables entregados.	Apoyos	REALIZADO VARIABLE 1	1	1	1	1	1	1								6	50.00%
VARIABLE 2	Apoyos a personas pertenecientes a grupos vulnerables programados de entrega.	Apoyos	REALIZADO VARIABLE 2	1	1	1	1	1	1	1	1	1	1	1	1	1	12	

CUMPLIMIENTO FINAL

Explicaciones y causas de las variaciones al cumplimiento de la programación, ¿Por qué no se cumplió o por que se supero considerablemente lo programado?

COMPONENTE 4 RESUMEN NARRATIVO: Apoyos alimentarios en beneficio de la población vulnerable otorgados.

Indicador

NOMBRE	Porcentaje de apoyos alimentarios otorgados.		
DIMENSIÓN A MEDIR	Eficiencia	FRECUENCIA DE MEDICIÓN	Trimestral
MÉTODO DE CALCULO	$(V1/V2)*100$		
TIPO DE INDICADOR	Gestión	TIPO DE FÓRMULA	Porcentaje
COMPORTAMIENTO DEL INDICADOR HACIA LA META	Regular		
LINEA BASE		META DEL INDICADOR	
VALOR	4	AÑO	2021
			1

PROGRAMADO

VARIABLES	NOMBRE	UNIDAD DE	CALENDARIO - PROGRAMADO												TOTAL	META PROGRAMADA EN EL
			PROGRAMADO	ENE	FEB	MAR	ABR	MAY	JUN	JUL	AGO	SEP	OCT	NOV		



CLAVE: 19/10
 ENTIDAD FISCALIZADA: Quimixtlán
 AÑO: 2022

PP-M
 FECHA DE APROBACIÓN
 14/01/2022
 HOJA: DE:

PROGRAMA PRESUPUESTARIO

Nombre del Programa Apoyo a Grupos Vulnerables en el municipio.
Unidad(es) Responsable(s) Regiduría de Grupos Vulnerables; Grupos Vulnerables; Sistema Municipal DIF
Costo Total del Programa \$13,096,538.54

VARIABLE 2	Apoyos alimentarios programados de entrega.	Apoyos	PROGRAMADO VARIABLE 2			1			1			1			1	4	100.00%
------------	---	--------	-----------------------	--	--	---	--	--	---	--	--	---	--	--	---	---	---------

REALIZADO

VARIABLES	NOMBRE	UNIDAD DE MEDIDA	CALENDARIO - PROGRAMADO												TOTAL	PORCENTAJE PROGRAMADO EN EL AÑO	
			REALIZADO	ENE	FEB	MAR	ABR	MAY	JUN	JUL	AGO	SEP	OCT	NOV			DIC
VARIABLE 1	Apoyos alimentarios otorgados.	Apoyos	REALIZADO VARIABLE 1			1				1						2	50.00%
VARIABLE 2	Apoyos alimentarios programados de entrega.	Apoyos	REALIZADO VARIABLE 2			1				1		1		1	4		

CUMPLIMIENTO FINAL 50.00%

Explicaciones y causas de las variaciones al cumplimiento de la programación, ¿Por qué no se cumplió o por que se supero considerablemente lo programado?

ACTIVIDADES

COMPONENTE	DESCRIPCIÓN	UNIDAD DE MEDIDA	CALENDARIO												TOTAL	PORCENTAJE DE CUMPLIMIENTO DE LA ACTIVIDAD	
			PROGRAMADO / REALIZADO	ENE	FEB	MAR	ABR	MAY	JUN	JUL	AGO	SEP	OCT	NOV			DIC
C1 Apoyos a adultos mayores y a personas con discapacidad entregados.	1 Proporcionar apoyos en favor de la salud (medicinas, equipo, etc.), de manera que se atiendan y mitiguen afecciones de salud en las personas.	Entregas	PROGRAMADO	1	1	1	1	1	1	1	1	1	1	1	1	12	50%
			REALIZADO	1	1	1	1	1	1							6	
	2 Realizar entrega de prendas abrigadoras para resguardar a la población del frío y evitar así enfermedades.	Entregas	PROGRAMADO												1	1	0%
			REALIZADO													0	
	3 Realizar actividades para propiciar la participación e inclusión social en personas con discapacidad y adultos mayores.	Jornada	PROGRAMADO		1		1					1				3	67%
			REALIZADO		1		1									2	
C2 Acciones en favor de la mujer realizadas.	1 Realizar capacitaciones a servidores públicos referente a equidad de género, de manera que realicen su actuar con enfoque de género.	Capacitaciones	PROGRAMADO			1			1			1		1	4	50%	
			REALIZADO			1			1						2		
	2 Realizar campañas de concientización respecto a la equidad de género a la población en general.	Campañas	PROGRAMADO			1				1					2	50%	
			REALIZADO			1									1		
	3 Realizar campañas para el fomento de la denuncia en caso de violencia en contra de las mujeres y niñas del municipio, considerando la implementación y difusión de medios de atención en caso de abusos y violencia en contra de dicho sector poblacional.	Campañas	PROGRAMADO			1			1						2	100%	
			REALIZADO			1			1						2		
	4 Realizar acciones para implementar un Centro de Capacitación y Desarrollo (CECADE) en el municipio, con el objetivo de brindar las herramientas necesarias a las mujeres para que se incorporen de manera adecuada al mercado laboral, o realicen actividades de emprendimiento o autoempleo.	Acciones	PROGRAMADO								1				1	0%	
			REALIZADO												0		
	5 Brindar atenciones psicológicas y jurídicas a mujeres del municipio.	Atenciones brindadas	PROGRAMADO	1	1	1	1	1	1	1	1	1	1	1	1	12	
			REALIZADO	1	1	1	1	1	1								
	C3 Apoyos a personas pertenecientes a grupos vulnerables entregados.	1 Proporcionar apoyos en favor de la salud, de manera que se atiendan y mitiguen afecciones de salud en las personas.	Entregas	PROGRAMADO		1				1				1		3	67%
				REALIZADO		1				1						2	
2 Gestionar la entrega de aparatos para la salud para personas pertenecientes a grupos considerados vulnerables, de manera que se contribuya a mejorar sus condiciones de vida al atender las dificultades que presenta.		Entregas	PROGRAMADO		1				1				1		3	67%	
			REALIZADO		1				1						2		
3 Brindar asesorías jurídicas, psicológicas para personas pertenecientes a grupos considerados vulnerables.		Asesorías	PROGRAMADO	1	1	1	1	1	1	1	1	1	1	1	12	50%	
			REALIZADO	1	1	1	1	1	1						6		
C4 Apoyos alimentarios en beneficio de la población vulnerable otorgados.	1 Realizar acciones que contribuyan a disminuir el hambre y promover la seguridad alimentaria en la población del municipio	Gestiones	PROGRAMADO			1			1			1		1	4	50%	
			REALIZADO			1			1						2		
	2 Realizar gestiones para la implementación y funcionamiento de Desayunos Escolares en la Modalidad Caliente y Fría en el municipio	Gestiones	PROGRAMADO			1			1						2	100%	
			REALIZADO			1			1						2		



CLAVE: 19/10
 ENTIDAD FISCALIZADA: Quimixtlán
 AÑO: 2022

PP-M
 FECHA DE APROBACIÓN
 14/01/2022
 HOJA: DE:

PROGRAMA PRESUPUESTARIO

Nombre del Programa	Apoyo a Grupos Vulnerables en el municipio.
Unidad(es) Responsable(s)	Regiduría de Grupos Vulnerables; Grupos Vulnerables; Sistema Municipal DIF
Costo Total del Programa	\$13,096,538.54



PRESIDENCIA
 MUNICIPAL

H. AYUNTAMIENTO DE
 C. JOSÉ MARTÍNEZ PIMENTEL
 PRESIDENTE MUNICIPAL SUSTITUTO
 QUIMIXTLÁN, PUEBLA

2021 2024



TESORERÍA
 MUNICIPAL
 H. AYUNTAMIENTO DE

C. MAYRA GUADALUPE HERNÁNDEZ TORRES
 TESORERO MUNICIPAL
 2021 - 2024



CONTRALORIA MUNICIPAL
 H. AYUNTAMIENTO DE
 QUIMIXTLÁN PUEBLA


C. DANIELA CORTÉS PIMENTEL
 CONTRALORA MUNICIPAL
 2021-2024



SISTEMA MUNICIPAL
 DIF

C. DAVID REYES HERNÁNDEZ
 DIRECTOR SMDIF

H. AYUNTAMIENTO DE
 QUIMIXTLÁN, PUEBLA
 2021 - 2024



C. NIEVES MORALES RAMÍREZ
 REGIDORA DE GRUPOS VULNERABLES



CLAVE: 19/10
 ENTIDAD FISCALIZADA: Quimixtlán
 AÑO: 2022

PP-M
 FECHA DE APROBACIÓN
 14/01/2022
 HOJA: DE:

PROGRAMA PRESUPUESTARIO

Nombre del Programa	Educación para todos y juventud de Quimixtlán.				
Unidad(es) Responsable(s)	Regiduría de Educación Pública y Actividades Culturales, Deportivas y Sociales; Dirección de Educación Pública.				
Costo Total del Programa	\$1,104,882.28				
Fuente de Financiamiento	<table border="1"> <tr> <th>RECURSOS PROPIOS</th> <th>PARTICIPACIONES</th> </tr> <tr> <td>\$7,000.00</td> <td>\$1,097,882.28</td> </tr> </table>	RECURSOS PROPIOS	PARTICIPACIONES	\$7,000.00	\$1,097,882.28
RECURSOS PROPIOS	PARTICIPACIONES				
\$7,000.00	\$1,097,882.28				
Monto Específico					

CLASIFICACIÓN FUNCIONAL DEL GASTO

CLASIFICACIÓN	CONCEPTO
Finalidad	2. Desarrollo social
Función	2.5. Educación
Subfunción	2.5.1 Educación Básica
Sub/Subfunción	Bienestar y desarrollo Social en Quimixtlán.

DATOS DE VINCULACIÓN AL PLAN ESTATAL DE DESARROLLO

4. Disminución de las Desigualdades

DATOS DE VINCULACIÓN AL PLAN MUNICIPAL DE DESARROLLO (EJES, ESTRATEGIAS U OBJETIVOS GENERALES)

Eje 1. Bienestar y desarrollo Social en Quimixtlán

NIVEL INMEDIATO INFERIOR (OBJETIVO O LÍNEA ESTRATÉGICA)

Proporcionar condiciones adecuadas para permitir el correcto desarrollo de todos los habitantes del municipio, teniendo en cuenta distintos sectores y sus necesidades.

DATOS DE VINCULACIÓN A OBJETIVOS DE DESARROLLO SOSTENIBLE

4. Garantizar una educación inclusiva, equitativa y de calidad y promover oportunidades de aprendizaje durante toda la vida para todos.

FIN

RESUMEN NARRATIVO	Contribuir a la inclusión de todos los habitantes al sistema educativo, a través de programas de fomento y regularización educativa, así como acciones enfocadas a jóvenes.
-------------------	---

Indicador

NOMBRE	Porcentaje de población beneficiada con acciones y programas de educación				
DIMENSIÓN A MEDIR	Eficacia	FRECUENCIA DE MEDICIÓN	Anual	MÉTODO DE CALCULO	$(V1/V2)*100$
TIPO DE INDICADOR	Estratégico	TIPO DE FÓRMULA	Porcentaje	COMPORTAMIENTO DEL INDICADOR HACIA LA META	Regular
LINEA BASE			META DEL INDICADOR		
VALOR	0	AÑO	2021		1

PROGRAMADO

VARIABLES	NOMBRE	UNIDAD DE MEDIDA	CALENDARIO - PROGRAMADO												TOTAL	META PROGRAMADA EN EL AÑO		
			PROGRAMADO	ENE	FEB	MAR	ABR	MAY	JUN	JUL	AGO	SEP	OCT	NOV			DIC	
VARIABLE 1	Población beneficiada	Población	PROGRAMADO VARIABLE 1		1	1	1	1	1	1	1	1	1	1	1	1	11	100.00%
VARIABLE 2	Población programada a beneficiar	Población	PROGRAMADO VARIABLE 2		1	1	1	1	1	1	1	1	1	1	1	11		

REALIZADO

VARIABLES	NOMBRE	UNIDAD DE MEDIDA	CALENDARIO - PROGRAMADO												TOTAL	RESULTADO ALCANZADO EN EL AÑO		
			REALIZADO	ENE	FEB	MAR	ABR	MAY	JUN	JUL	AGO	SEP	OCT	NOV			DIC	
VARIABLE 1	Población beneficiada	Población	REALIZADO VARIABLE 1		1	1	1	1	1								5	45.45%
VARIABLE 2	Población programada a beneficiar	Población	REALIZADO VARIABLE 2		1	1	1	1	1	1	1	1	1	1	1	11		

CUMPLIMIENTO FINAL 45.45%

Explicaciones y causas de las variaciones al cumplimiento de la programación, ¿Por qué no se cumplió o por que se supero considerablemente lo programado?

PROPOSITO

RESUMEN NARRATIVO	La población cuenta con acciones que permiten concretar su formación educativa.
-------------------	---

Indicador

NOMBRE	Porcentaje de acciones culturales, educativas y dirigidas a jóvenes realizadas				
DIMENSIÓN A MEDIR	Eficacia	FRECUENCIA DE MEDICIÓN	Semestral	MÉTODO DE CALCULO	$(V1/V2)*100$



CLAVE: 19/10
 ENTIDAD FISCALIZADA: Quimixtlán
 AÑO: 2022

PP-M
 FECHA DE APROBACIÓN: 14/01/2022
 HOJA: DE:

PROGRAMA PRESUPUESTARIO

Nombre del Programa Educación para todos y juventud de Quimixtlán.
Unidad(es) Responsable(s) Regiduría de Educación Pública y Actividades Culturales, Deportivas y Sociales; Dirección de Educación Pública.
Costo Total del Programa \$1,104,882.28

0 VALOR 2021 AÑO 1

VARIABLES	NOMBRE	UNIDAD DE MEDIDA	CALENDARIO - PROGRAMADO												TOTAL	META PROGRAMADA EN EL AÑO			
			PROGRAMADO	ENE	FEB	MAR	ABR	MAY	JUN	JUL	AGO	SEP	OCT	NOV			DIC		
VARIABLE 1	Acciones realizadas	Acciones	PROGRAMADO VARIABLE 1		1	1	1	1						1	1	1	1	8	100.00%
VARIABLE 2	Acciones programadas	Acciones	PROGRAMADO VARIABLE 2		1	1	1	1						1	1	1	1	8	

VARIABLES	NOMBRE	UNIDAD DE MEDIDA	CALENDARIO - PROGRAMADO												TOTAL	RESULTADO ALCANZADO EN EL AÑO			
			REALIZADO	ENE	FEB	MAR	ABR	MAY	JUN	JUL	AGO	SEP	OCT	NOV			DIC		
VARIABLE 1	Acciones realizadas	Acciones	REALIZADO VARIABLE 1		1	1	1	1										4	50.00%
VARIABLE 2	Acciones programadas	Acciones	REALIZADO VARIABLE 2		1	1	1	1						1	1	1	1	8	

CUMPLIMIENTO FINAL 50.00%

Explicaciones y causas de las variaciones al cumplimiento de la programación, ¿Por qué no se cumplió o por que se supero considerablemente lo programado?

COMPONENTES

COMPONENTE 1 RESUMEN NARRATIVO	Estrategias para fomentar la formación educativa implementadas.
-----------------------------------	---

Indicador

NOMBRE	Porcentaje de estrategias de fomento a la educación implementadas.				
DIMENSIÓN A MEDIR	Eficiencia	FRECUENCIA DE MEDICIÓN	Trimestral	MÉTODO DE CALCULO	$(V1/V2)*100$
TIPO DE INDICADOR	Gestión	TIPO DE FÓRMULA	Porcentaje	COMPORTAMIENTO DEL INDICADOR HACIA LA META	Regular
LINEA BASE			META DEL INDICADOR		
0 VALOR 2021 AÑO			1		

VARIABLES	NOMBRE	UNIDAD DE MEDIDA	CALENDARIO - PROGRAMADO												TOTAL	META PROGRAMADA EN EL AÑO			
			PROGRAMADO	ENE	FEB	MAR	ABR	MAY	JUN	JUL	AGO	SEP	OCT	NOV			DIC		
VARIABLE 1	Porcentaje de estrategias de fomento a la educación implementadas	Estrategias	PROGRAMADO VARIABLE 1		1	1	1	1	1	1	1	1	1	1	1	1	1	11	100.00%
VARIABLE 2	Porcentaje de estrategias de fomento a la educación programadas	Estrategias	PROGRAMADO VARIABLE 2		1	1	1	1	1	1	1	1	1	1	1	1	11		

VARIABLES	NOMBRE	UNIDAD DE MEDIDA	CALENDARIO - PROGRAMADO												TOTAL	RESULTADO ALCANZADO EN EL AÑO			
			REALIZADO	ENE	FEB	MAR	ABR	MAY	JUN	JUL	AGO	SEP	OCT	NOV			DIC		
VARIABLE 1	Porcentaje de estrategias de fomento a la educación implementadas	Estrategias	REALIZADO VARIABLE 1		1	1	1	1	1									5	45.45%
VARIABLE 2	Porcentaje de estrategias de fomento a la educación programadas	Estrategias	REALIZADO VARIABLE 2		1	1	1	1	1	1	1	1	1	1	1	1	11		

CUMPLIMIENTO FINAL 45.45%

Explicaciones y causas de las variaciones al cumplimiento de la programación, ¿Por qué no se cumplió o por que se supero considerablemente lo programado?

COMPONENTE 2 RESUMEN NARRATIVO	Actividades culturales en el municipio realizadas.
-----------------------------------	--

Indicador

NOMBRE	Porcentaje de acciones culturales realizadas				
DIMENSIÓN A MEDIR	Eficiencia	FRECUENCIA DE MEDICIÓN	Trimestral	MÉTODO DE CALCULO	$(V1/V2)*100$
TIPO DE INDICADOR	Gestión	TIPO DE FÓRMULA	Porcentaje	COMPORTAMIENTO DEL INDICADOR HACIA LA META	Regular
LINEA BASE			META DEL INDICADOR		



CLAVE: 19/10
 ENTIDAD FISCALIZADA: Quimixtlán
 AÑO: 2022

PP-M
 FECHA DE APROBACIÓN
 14/01/2022
 HOJA: DE:

PROGRAMA PRESUPUESTARIO

Nombre del Programa Educación para todos y juventud de Quimixtlán.
Unidad(es) Responsable(s) Regiduría de Educación Pública y Actividades Culturales, Deportivas y Sociales; Dirección de Educación Pública.
Costo Total del Programa \$1,104,882.28

VARIABLES	NOMBRE	UNIDAD DE MEDIDA	CALENDARIO - PROGRAMADO												TOTAL	META PROGRAMADA EN EL AÑO			
			PROGRAMADO	ENE	FEB	MAR	ABR	MAY	JUN	JUL	AGO	SEP	OCT	NOV			DIC		
VARIABLE 1	Acciones culturales realizadas	Acciones	PROGRAMADO VARIABLE 1		1	1	1	1						1	1	1	1	8	100.00%
VARIABLE 2	Acciones culturales programadas	Acciones	PROGRAMADO VARIABLE 2		1	1	1	1						1	1	1	1	8	

REALIZADO

VARIABLES	NOMBRE	UNIDAD DE MEDIDA	CALENDARIO - PROGRAMADO												TOTAL	RESULTADO ALCANZADO EN EL AÑO			
			REALIZADO	ENE	FEB	MAR	ABR	MAY	JUN	JUL	AGO	SEP	OCT	NOV			DIC		
VARIABLE 1	Acciones culturales realizadas	Acciones	REALIZADO VARIABLE 1		1	1	1	1										4	50.00%
VARIABLE 2	Acciones culturales programadas	Acciones	REALIZADO VARIABLE 2		1	1	1	1						1	1	1	1	8	

CUMPLIMIENTO FINAL 50.00%

Explicaciones y causas de las variaciones al cumplimiento de la programación, ¿Por qué no se cumplió o por que se supero considerablemente lo programado?

COMPONENTE 3 RESUMEN NARRATIVO Medidas encaminadas a incentivar la regularización escolar en la población implementadas.

Indicador

NOMBRE	Porcentaje de medidas de regularización implementadas.		
DIMENSIÓN A MEDIR	Eficiencia	FRECUENCIA DE MEDICIÓN	Trimestral
MÉTODO DE CALCULO	$(V1/V2)*100$		
TIPO DE INDICADOR	Gestión	TIPO DE FÓRMULA	Porcentaje
COMPORTAMIENTO DEL INDICADOR HACIA LA META	Regular		
LÍNEA BASE	0	META DEL INDICADOR	1
VALOR		AÑO	2021

PROGRAMADO

VARIABLES	NOMBRE	UNIDAD DE MEDIDA	CALENDARIO - PROGRAMADO												TOTAL	META PROGRAMADA EN EL AÑO		
			PROGRAMADO	ENE	FEB	MAR	ABR	MAY	JUN	JUL	AGO	SEP	OCT	NOV			DIC	
VARIABLE 1	Medidas de regularización implementadas.	Medidas	PROGRAMADO VARIABLE 1						1							1	2	100.00%
VARIABLE 2	Medidas de regularización programadas.	Medidas	PROGRAMADO VARIABLE 2						1						1	2		

REALIZADO

VARIABLES	NOMBRE	UNIDAD DE MEDIDA	CALENDARIO - PROGRAMADO												TOTAL	RESULTADO ALCANZADO EN EL AÑO			
			REALIZADO	ENE	FEB	MAR	ABR	MAY	JUN	JUL	AGO	SEP	OCT	NOV			DIC		
VARIABLE 1	Medidas de regularización implementadas.	Medidas	REALIZADO VARIABLE 1						1								1	1	50.00%
VARIABLE 2	Medidas de regularización programadas.	Medidas	REALIZADO VARIABLE 2						1							1	2		

CUMPLIMIENTO FINAL 50.00%

Explicaciones y causas de las variaciones al cumplimiento de la programación, ¿Por qué no se cumplió o por que se supero considerablemente lo programado?

COMPONENTE 4 RESUMEN NARRATIVO Actividades dirigidas a jóvenes realizadas.

Indicador

NOMBRE	Porcentaje de actividades dirigidas a jóvenes realizadas.		
DIMENSIÓN A MEDIR	Eficiencia	FRECUENCIA DE MEDICIÓN	Trimestral
MÉTODO DE CALCULO	$(V1/V2)*100$		
TIPO DE INDICADOR	Gestión	TIPO DE FÓRMULA	Porcentaje
COMPORTAMIENTO DEL INDICADOR HACIA LA META	Regular		
LÍNEA BASE	0	META DEL INDICADOR	1
VALOR		AÑO	2021

PROGRAMADO

VARIABLES	NOMBRE	UNIDAD DE MEDIDA	CALENDARIO - PROGRAMADO												TOTAL	META PROGRAMADA EN EL AÑO
			PROGRAMADO	ENE	FEB	MAR	ABR	MAY	JUN	JUL	AGO	SEP	OCT	NOV		



CLAVE: 19/10
ENTIDAD FISCALIZADA: Quimixtlán
AÑO: 2022

PP-M

FECHA DE APROBACIÓN
14/01/2022

HOJA: DE:

PROGRAMA PRESUPUESTARIO

Nombre del Programa	Educación para todos y juventud de Quimixtlán.
Unidad(es) Responsable(s)	Regiduría de Educación Pública y Actividades Culturales, Deportivas y Sociales; Dirección de Educación Pública.
Costo Total del Programa	\$1,104,882.28

C. ELIA CONTRERAS REYES
REGIDORA DE EDUCACION



CLAVE: 19/10
 ENTIDAD FISCALIZADA: Quimixtlán
 AÑO: 2022

PP-M
 FECHA DE APROBACIÓN
 14/01/2022
 HOJA: DE:

PROGRAMA PRESUPUESTARIO

Nombre del Programa	Ejecución de recursos FISM-DF
Unidad(es) Responsable(s)	Dirección de Obras Públicas; Regiduría de Desarrollo Urbano, Obras y Servicios Públicos.
Costo Total del Programa	\$66,437,701.17
Fuente de Financiamiento	FONDO DE APORTACIONES FISM
Monto Específico	\$0.00 \$66,437,701.17

CLASIFICACIÓN FUNCIONAL DEL GASTO	
CLASIFICACIÓN	CONCEPTO
Finalidad	2. Desarrollo social
Función	2.2. Vivienda y servicios a la comunidad
Subfunción	2.2.2 Desarrollo Comunitario
Sub/Subfunción	Desarrollo Comunitario

DATOS DE VINCULACIÓN AL PLAN ESTATAL DE DESARROLLO
 4. Disminución de las Desigualdades

DATOS DE VINCULACIÓN AL PLAN MUNICIPAL DE DESARROLLO (EJES, ESTRATEGIAS U OBJETIVOS GENERALES)
 Eje 1. Bienestar y desarrollo Social en Quimixtlán

NIVEL INMEDIATO INFERIOR (OBJETIVO O LINEA ESTRATÉGICA)

DATOS DE VINCULACIÓN A OBJETIVOS DE DESARROLLO SOSTENIBLE
 1. Poner fin a la pobreza en todas sus formas en todo el mundo.

FIN
 RESUMEN NARRATIVO Contribuir en el desarrollo de personas pertenecientes a localidades con alta marginación y rezago social, mediante la correcta aplicación de los recursos de FISM-DF.

Indicador	
NOMBRE	Porcentaje de recursos FISM-DF ejercidos.
DIMENSIÓN A MEDIR	Eficacia FRECUENCIA DE MEDICIÓN Anual MÉTODO DE CÁLCULO (V1/V2)*100
TIPO DE INDICADOR	Estratégico TIPO DE FÓRMULA Porcentaje COMPORTAMIENTO DEL INDICADOR HACIA LA META Regular
LINEA BASE VALOR \$ 22,660,643.69 AÑO 2021 META DEL INDICADOR \$28,064,888.80	

PROGRAMADO																		
VARIABLES	NOMBRE	UNIDAD DE MEDIDA	CALENDARIO - PROGRAMADO												TOTAL	META PROGRAMADA EN EL AÑO		
			PROGRAMADO	ENE	FEB	MAR	ABR	MAY	JUN	JUL	AGO	SEP	OCT	NOV			DIC	
VARIABLE 1	Recursos FISM-DF ejercidos.	Pesos	PROGRAMADO VARIABLE 1			\$ 2,806,488.88	\$ 2,806,488.88	\$ 2,806,488.88	\$ 2,806,488.88	\$ 2,806,488.88	\$ 2,806,488.88	\$ 2,806,488.88	\$ 2,806,488.88	\$ 2,806,488.88	\$ 2,806,488.88	\$ 2,806,488.88	\$ 28,064,888.80	100.00%
VARIABLE 2	Recursos FISM-DF disponibles.	Pesos	PROGRAMADO VARIABLE 2			\$ 2,806,488.88	\$ 2,806,488.88	\$ 2,806,488.88	\$ 2,806,488.88	\$ 2,806,488.88	\$ 2,806,488.88	\$ 2,806,488.88	\$ 2,806,488.88	\$ 2,806,488.88	\$ 2,806,488.88	\$ 2,806,488.88	\$ 28,064,888.80	

REALIZADO																		
VARIABLES	NOMBRE	UNIDAD DE MEDIDA	CALENDARIO - PROGRAMADO												TOTAL	RESUL TADO ALCANZADO EN EL AÑO		
			REALIZADO	ENE	FEB	MAR	ABR	MAY	JUN	JUL	AGO	SEP	OCT	NOV			DIC	
VARIABLE 1	Recursos FISM-DF ejercidos.	Pesos	REALIZADO VARIABLE 1			\$ 2,806,488.88	\$ 2,806,488.88	\$ 2,806,488.88	\$ 2,806,488.88								\$ 11,226,966.52	40.00%
VARIABLE 2	Recursos FISM-DF disponibles.	Pesos	REALIZADO VARIABLE 2			\$ 2,806,488.88	\$ 2,806,488.88	\$ 2,806,488.88	\$ 2,806,488.88	\$ 2,806,488.88	\$ 2,806,488.88	\$ 2,806,488.88	\$ 2,806,488.88	\$ 2,806,488.88	\$ 2,806,488.88	\$ 2,806,488.88	\$ 28,064,888.80	
CUMPLIMIENTO FINAL																	40.00%	

Explicaciones y causas de las variaciones al cumplimiento de la programación, ¿ Por qué no se cumplió o por que se supero considerablemente lo programado?

PROPOSITO
 RESUMEN NARRATIVO La población en situación de pobreza extrema del municipio cuenta con proyectos encaminados a mejorar su situación.

Indicador	
NOMBRE	Porcentaje de población beneficiada con proyectos financiados con FISM-DF
DIMENSIÓN A MEDIR	Eficacia FRECUENCIA DE MEDICIÓN Semestral MÉTODO DE CÁLCULO (V1/V2)*100
TIPO DE INDICADOR	Estratégico TIPO DE FÓRMULA Porcentaje COMPORTAMIENTO DEL INDICADOR HACIA LA META Regular
LINEA BASE VALOR 2,017 AÑO 2021 META DEL INDICADOR 2,820	

PROGRAMADO																	
VARIABLES	NOMBRE	UNIDAD DE MEDIDA	CALENDARIO - PROGRAMADO												TOTAL	META PROGRAMADA EN EL AÑO	
			PROGRAMADO	ENE	FEB	MAR	ABR	MAY	JUN	JUL	AGO	SEP	OCT	NOV			DIC
VARIABLE 1	Población beneficiada	Población	PROGRAMADO VARIABLE 1			153	320	224	254	226	182	180	125	0	353	2017	100.00%
VARIABLE 2	Población total a beneficiar	Población	PROGRAMADO VARIABLE 2			183	183	183	183	183	183	184	184	184	184	2017	

REALIZADO																	
VARIABLES	NOMBRE	UNIDAD DE MEDIDA	CALENDARIO - PROGRAMADO												TOTAL	RESUL TADO ALCANZADO EN EL AÑO	
			REALIZADO	ENE	FEB	MAR	ABR	MAY	JUN	JUL	AGO	SEP	OCT	NOV			DIC
VARIABLE 1	Población beneficiada	Población	REALIZADO VARIABLE 1			153	183	183	183							702	34.80%
VARIABLE 2	Población total a beneficiar	Población	REALIZADO VARIABLE 2			183	183	183	183	183	183	184	184	184	184	2017	
CUMPLIMIENTO FINAL																	34.80%

Explicaciones y causas de las variaciones al cumplimiento de la programación, ¿ Por qué no se cumplió o por que se supero considerablemente lo programado?

COMPONENTES
 COMPONENTE 1 RESUMEN NARRATIVO Labores de construcción, rehabilitación y ampliación de obra de infraestructura básica y urbana realizadas.



CLAVE: 19/10
 ENTIDAD FISCALIZADA: Quimixtlán
 AÑO: 2022

PP-M
 FECHA DE APROBACIÓN
 14/01/2022
 HOJA: DE:

PROGRAMA PRESUPUESTARIO

Nombre del Programa: Ejecución de recursos FISM-DF
 Unidad(es) Responsable(s): Dirección de Obras Públicas; Regiduría de Desarrollo Urbano, Obras y Servicios Públicos.
 Costo Total del Programa: \$86,437,701.17

TIPO DE INDICADOR	Gestión	TIPO DE FÓRMULA	Porcentaje	COMPORTAMIENTO DEL INDICADOR HACIA LA META	Regular
LINEA BASE			META DEL INDICADOR		
VALOR	32	AÑO	2021	VALOR	15

VARIABLES	NOMBRE	UNIDAD DE MEDIDA	CALENDARIO - PROGRAMADO												TOTAL	META PROGRAMADA EN EL AÑO	
			PROGRAMADO	ENE	FEB	MAR	ABR	MAY	JUN	JUL	AGO	SEP	OCT	NOV			DIC
VARIABLE 1	Labores de construcción, rehabilitación y ampliación de obra de infraestructura básica y urbana realizadas	Labores	PROGRAMADO VARIABLE 1		0	3	5	3	4	3	3	3	2	0	6	32	100.00%
VARIABLE 2	Labores de construcción, rehabilitación y ampliación de obra de infraestructura básica y urbana programadas	Labores	PROGRAMADO VARIABLE 2	3	3	3	3	3	3	3	3	2	3	3	3	32	

VARIABLES	NOMBRE	UNIDAD DE MEDIDA	CALENDARIO - PROGRAMADO												TOTAL	RESULTADO ALCANZADO EN EL AÑO	
			REALIZADO	ENE	FEB	MAR	ABR	MAY	JUN	JUL	AGO	SEP	OCT	NOV			DIC
VARIABLE 1	Labores de construcción, rehabilitación y ampliación de obra de infraestructura básica y urbana realizadas	Labores	REALIZADO VARIABLE 1		0	3	3	3	3							12	37.50%
VARIABLE 2	Labores de construcción, rehabilitación y ampliación de obra de infraestructura básica y urbana programadas	Labores	REALIZADO VARIABLE 2	3	3	3	3	3	3	3	3	2	3	3	3	32	

CUMPLIMIENTO FINAL: 37.50%

Explicaciones y causas de las variaciones al cumplimiento de la programación, ¿Por qué no se cumplió o por que se supero considerablemente lo programado?

COMPONENTE 2 RESUMEN NARRATIVO: Proyectos de espacios educativos, deportivos y de salud ejecutados.

Indicador

NOMBRE	Porcentaje de proyectos de espacios educativos, deportivos y de salud realizados.				
DIMENSIÓN A MEDIR	Eficiencia	FRECUENCIA DE MEDICIÓN	Trimestral	MÉTODO DE CÁLCULO	(V1/V2)*100
TIPO DE INDICADOR	Gestión	TIPO DE FÓRMULA	Porcentaje	COMPORTAMIENTO DEL INDICADOR HACIA LA META	Regular
LINEA BASE			META DEL INDICADOR		
VALOR	0	AÑO	2021	VALOR	2

VARIABLES	NOMBRE	UNIDAD DE MEDIDA	CALENDARIO - PROGRAMADO												TOTAL	META PROGRAMADA EN EL AÑO	
			PROGRAMADO	ENE	FEB	MAR	ABR	MAY	JUN	JUL	AGO	SEP	OCT	NOV			DIC
VARIABLE 1	Proyectos de espacios educativos, deportivos y de salud realizados.	Proyectos	PROGRAMADO VARIABLE 1	0	0	0	0	0	1	0	0	0	1	0	0	2	100.00%
VARIABLE 2	Proyectos de espacios educativos, deportivos y de salud programados.	Proyectos	PROGRAMADO VARIABLE 2	0	0	0	0	0	1	0	0	0	1	0	0	2	

VARIABLES	NOMBRE	UNIDAD DE MEDIDA	CALENDARIO - PROGRAMADO												TOTAL	RESULTADO ALCANZADO EN EL AÑO	
			REALIZADO	ENE	FEB	MAR	ABR	MAY	JUN	JUL	AGO	SEP	OCT	NOV			DIC
VARIABLE 1	Proyectos de espacios educativos, deportivos y de salud realizados.	Proyectos	REALIZADO VARIABLE 1	0	0	0	0	0	1							1	50.00%
VARIABLE 2	Proyectos de espacios educativos, deportivos y de salud programados.	Proyectos	REALIZADO VARIABLE 2	0	0	0	0	0	1	0	0	0	1	0	0	2	

CUMPLIMIENTO FINAL: 50.00%

Explicaciones y causas de las variaciones al cumplimiento de la programación, ¿Por qué no se cumplió o por que se supero considerablemente lo programado?

COMPONENTE 3 RESUMEN NARRATIVO: Labores para la construcción, rehabilitación y ampliación de obras de infraestructura de vivienda realizadas.

Indicador

NOMBRE	Porcentaje de labores para la construcción, rehabilitación y ampliación de obras de infraestructura de vivienda realizadas.				
DIMENSIÓN A MEDIR	Eficiencia	FRECUENCIA DE MEDICIÓN	Trimestral	MÉTODO DE CÁLCULO	(V1/V2)*100
TIPO DE INDICADOR	Gestión	TIPO DE FÓRMULA	Porcentaje	COMPORTAMIENTO DEL INDICADOR HACIA LA META	Regular
LINEA BASE			META DEL INDICADOR		
VALOR	16	AÑO	2021	VALOR	12

VARIABLES	NOMBRE	UNIDAD DE MEDIDA	CALENDARIO - PROGRAMADO												TOTAL	META PROGRAMADA EN EL AÑO	
			PROGRAMADO	ENE	FEB	MAR	ABR	MAY	JUN	JUL	AGO	SEP	OCT	NOV			DIC
VARIABLE 1	Labores para la construcción, rehabilitación y ampliación de obras de infraestructura de vivienda realizadas.	Labores	PROGRAMADO VARIABLE 1		1	2	1	1	1	2	1	1	2	2	2	16	100.00%
VARIABLE 2	Labores para la construcción, rehabilitación y ampliación de obras de infraestructura de vivienda programadas.	Labores	PROGRAMADO VARIABLE 2	1	1	1	1	1	1	1	2	2	2	2	16		

VARIABLES	NOMBRE	UNIDAD DE MEDIDA	CALENDARIO - PROGRAMADO												TOTAL	RESULTADO ALCANZADO EN EL AÑO	
			REALIZADO	ENE	FEB	MAR	ABR	MAY	JUN	JUL	AGO	SEP	OCT	NOV			DIC
VARIABLE 1	Labores para la construcción, rehabilitación y ampliación de obras de infraestructura de vivienda realizadas.	Labores	REALIZADO VARIABLE 1		1	2	1	1	1							6	37.50%
VARIABLE 2	Labores para la construcción, rehabilitación y ampliación de obras de infraestructura de vivienda programadas.	Labores	REALIZADO VARIABLE 2	1	1	1	1	1	1	1	2	2	2	2	16		

CUMPLIMIENTO FINAL: 37.50%

Explicaciones y causas de las variaciones al cumplimiento de la programación, ¿Por qué no se cumplió o por que se supero considerablemente lo programado?

COMPONENTE 4 RESUMEN NARRATIVO: Acciones de apoyo para contribuir a la mejora del municipio realizados.



CLAVE: 19/10
 ENTIDAD FISCALIZADA: Quimixtlán
 AÑO: 2022

PP-M
 FECHA DE APROBACIÓN: 14/01/2022
 HOJA: DE:

PROGRAMA PRESUPUESTARIO

Nombre del Programa: Ejecución de recursos FISM-DF
 Unidad(es) Responsable(s): Dirección de Obras Públicas; Regiduría de Desarrollo Urbano, Obras y Servicios Públicos.
 Costo Total del Programa: \$66,437,701.17

DIMENSIÓN A MEDIR	Eficiencia	FRECUENCIA DE MEDICIÓN	Trimestral	MÉTODO DE CÁLCULO	(V1/V2)*100
TIPO DE INDICADOR	Gestión	TIPO DE FÓRMULA	Porcentaje	COMPORTAMIENTO DEL INDICADOR HACIA LA META	Regular
LINEA BASE			META DEL INDICADOR		
1			1		
VALOR			AÑO		

VARIABLES	NOMBRE	UNIDAD DE MEDIDA	CALENDARIO - PROGRAMADO												TOTAL	META PROGRAMADA EN EL AÑO			
			PROGRAMADO	ENE	FEB	MAR	ABR	MAY	JUN	JUL	AGO	SEP	OCT	NOV			DIC		
VARIABLE 1	Acciones de apoyo para contribuir a la mejora del municipio realizados.	Acciones	PROGRAMADO VARIABLE 1														1	1	100.00%
VARIABLE 2	Acciones de apoyo para contribuir a la mejora del municipio programadas.	Acciones	PROGRAMADO VARIABLE 2														1	1	

VARIABLES	NOMBRE	UNIDAD DE MEDIDA	CALENDARIO - PROGRAMADO												TOTAL	PROCENTAJE PROGRAMADO EN EL AÑO			
			REALIZADO	ENE	FEB	MAR	ABR	MAY	JUN	JUL	AGO	SEP	OCT	NOV			DIC		
VARIABLE 1	Acciones de apoyo para contribuir a la mejora del municipio realizados.	Acciones	REALIZADO VARIABLE 1															1	#VALORI
VARIABLE 2	Acciones de apoyo para contribuir a la mejora del municipio programadas.	Acciones	REALIZADO VARIABLE 2														1	1	

CUMPLIMIENTO FINAL

Explicaciones y causas de las variaciones al cumplimiento de la programación, ¿Por qué no se cumplió o por qué se superó considerablemente lo programado?

ACTIVIDADES

COMPONENTE	DESCRIPCIÓN	UNIDAD DE MEDIDA	CALENDARIO												TOTAL	PORCENTAJE DE CUMPLIMIENTO DE LA ACTIVIDAD				
			PROGRAMADO / REALIZADO	ENE	FEB	MAR	ABR	MAY	JUN	JUL	AGO	SEP	OCT	NOV			DIC			
C1 Labores de construcción, rehabilitación y ampliación de obra de infraestructura básica y urbana realizadas.	1 Ejecutar proyectos de construcción, rehabilitación y ampliación de sistemas de red de agua potable para que la población cuente con mejores servicios básicos de vivienda.	PROYECTOS	PROGRAMADO														1	1	2	0%
			REALIZADO																0	
2	Ejecutar proyectos de construcción, rehabilitación y ampliación de pavimentos, adoquinamiento, rampas, techados y/o guarniciones para fomentar a mejorar los servicios públicos del Municipio.	Proyectos	PROGRAMADO			2	1	1			2	2				7		16	27%	
			REALIZADO			2	1	1										4		
C2 Proyectos de espacios educativos, deportivos y de salud ejecutados.	1 Ejecutar proyectos de construcción, rehabilitación, mantenimiento, ampliación y/o mejora de instalaciones escolares.	Proyectos	PROGRAMADO			1	1					2						4	50%	
			REALIZADO			1	1											2		
C3 Labores para la construcción, rehabilitación y ampliación de obras de infraestructura de vivienda realizadas.	1 Gestionar proyectos para la dignificación de la vivienda.	Proyectos	PROGRAMADO			8	2			3								13	100%	
			REALIZADO			8	2			3								13		
2	Llevar a cabo acciones de mejoramiento de la vivienda en el municipio (calentadores solares, depósitos de agua, biodigestores, estufas ahorradoras de leña, etc.), para dar atención a las carencias de la población.	Acciones	PROGRAMADO						1	1								2	160%	
			REALIZADO						1	1								3		
C4 Acciones de apoyo para contribuir a la mejora del municipio realizados.	1 Realizar el pago de proyectos realizados utilizando el 3% destinado a gastos indirectos.	Proyectos	PROGRAMADO							1								1	100%	
			REALIZADO						1								1			
	2			PROGRAMADO														0		
				REALIZADO														0		
	3			PROGRAMADO														0		
				REALIZADO														0		
	4			PROGRAMADO														0		
				REALIZADO														0		
	5			PROGRAMADO														0		
				REALIZADO														0		

PRESIDENCIA MUNICIPAL
 C. JOSÉ MARTÍNEZ PIMENTEL
 PRESIDENTE MUNICIPAL SUSTITUTO DE QUIMIXTLÁN, PUEBLA
 2021 - 2024

TESORERÍA MUNICIPAL
 H. AYUNTAMIENTO DE QUIMIXTLÁN, PUEBLA
 2021 - 2024
 C. MAYRA GUADALUPE HERNÁNDEZ TORRES
 TESORERO MUNICIPAL

REGIDURÍA DE DESARROLLO URBANO, OBRAS Y SERVICIOS PÚBLICOS
 H. AYUNTAMIENTO DE QUIMIXTLÁN, PUEBLA
 2021 - 2024
 C. JULIO MORALES FLORES
 REGIDURÍA DE DESARROLLO URBANO, OBRAS Y SERVICIOS PÚBLICOS

C. DANIELA CORTÉS PIMENTEL
 CONTRALORA MUNICIPAL
 H. AYUNTAMIENTO DE QUIMIXTLÁN, PUEBLA
 2021 - 2024

DIRECCIÓN DE OBRAS PÚBLICAS Y DESARROLLO URBANO
 H. AYUNTAMIENTO DE QUIMIXTLÁN, PUEBLA
 2021 - 2024
 ARC. JUAN CARLOS ROMERO MACHORRO
 DIRECTOR DE OBRAS



CLAVE: 19/10
 ENTIDAD FISCALIZADA: Quimixtlán
 AÑO: 2022

PP-M
 FECHA DE APROBACIÓN: 14/03/2022
 HOJA: DE:

PROGRAMA PRESUPUESTARIO

Nombre del Programa	Ejecución de recursos FORTAMUN
Unidad(es) Responsable(s)	Tesorería; Regiduría de Patrimonio y Hacienda Pública Municipal, Dirección de Obras Públicas; Regiduría de Desarrollo Urbano, Obras y Servicios Públicos; Regiduría de Salubridad y Asistencia Pública; Regiduría de Patrimonio y Hacienda Pública Municipal.
Costo Total del Programa	\$9,607,294.71
Fuente de Financiamiento	FORTAMUN
Monto Específico	\$9,607,294.71

CLASIFICACIÓN		CONCEPTO
Finalidad		2. Desarrollo social
Función		2.7. Otros asuntos sociales
Subfunción		2.7.1 Otros Asuntos Sociales
Sub/Subfunción		

DATOS DE VINCULACIÓN AL PLAN ESTATAL DE DESARROLLO	
4. Disminución de las Desigualdades	
DATOS DE VINCULACIÓN AL PLAN MUNICIPAL DE DESARROLLO (EJES, ESTRATEGIAS U OBJETIVOS GENERALES)	
Eje 1. Bienestar y desarrollo Social en Quimixtlán	
NIVEL INMEDIATO INFERIOR (OBJETIVO O LÍNEA ESTRATEGICA)	
APLICACIÓN CORRECTA DE LOS RECURSOS PRIORIZANDO LAS NECESIDADES BASICAS PARA ABATIR LA MARGINACION EN EL MUNICIPIO	
DATOS DE VINCULACIÓN A OBJETIVOS DE DESARROLLO SOSTENIBLE	
8. Promover el crecimiento económico sostenido, inclusivo y sostenible, el empleo pleno y productivo y el trabajo decente para todos.	
FIN	

RESUMEN NARRATIVO Contribuir al cumplimiento del ejercicio de los recursos del fondo de aportaciones para el fortalecimiento de los municipios y las demarcaciones territoriales del D.F. mediante la adecuada priorización del gasto.

Indicador	
NOMBRE	Porcentaje de recursos FORTAMUN-DF ejercidos.
DIMENSIÓN A MEDIR	Eficacia
FRECUENCIA DE MEDICIÓN	Anual
MÉTODO DE CÁLCULO	$(V1/V2) \cdot 100$
TIPO DE INDICADOR	Estratégico
TIPO DE FÓRMULA	Porcentaje
COMPORTAMIENTO DEL INDICADOR HACIA LA META	Regular
LÍNEA BASE	
VALOR	\$ 15,013,553.15
AÑO	2021
META DEL INDICADOR	\$ 16,928,409.00

PROGRAMADO																	
VARIABLES	NOMBRE	UNIDAD DE MEDIDA	PROGRAMADO	ENE	FEB	MAR	ABR	MAY	JUN	JUL	AGO	SEP	OCT	NOV	DIC	TOTAL	META PROGRAMADA EN EL AÑO
VARIABLE 1	Recursos FORTAMUN-DF ejercidos.	Pesos	PROGRAMADO VARIABLE 1	\$ 1,410,794.00	\$ 1,410,794.00	\$ 1,410,794.00	\$ 1,410,794.00	\$ 1,410,794.00	\$ 1,410,794.00	\$ 1,410,794.00	\$ 1,410,794.00	\$ 1,410,794.00	\$ 1,410,794.00	\$ 1,410,794.00	\$ 1,410,794.00	\$ 16,928,409.00	100.00%
VARIABLE 2	Recursos FORTAMUN-DF disponibles.	Pesos	PROGRAMADO VARIABLE 2		\$ 1,539,037.10	\$ 1,539,037.10	\$ 1,539,037.10	\$ 1,539,037.10	\$ 1,539,037.10	\$ 1,539,037.10	\$ 1,539,037.10	\$ 1,539,037.10	\$ 1,539,037.10	\$ 1,539,037.10	\$ 1,539,037.10	\$ 16,928,409.00	

REALIZADO																	
VARIABLES	NOMBRE	UNIDAD DE MEDIDA	REALIZADO	ENE	FEB	MAR	ABR	MAY	JUN	JUL	AGO	SEP	OCT	NOV	DIC	TOTAL	RESULTADO ALCANZADO EN EL AÑO
VARIABLE 1	Recursos FORTAMUN-DF ejercidos.	Pesos	REALIZADO VARIABLE 1		\$ 1,539,037.10	\$ 1,539,037.10	\$ 1,539,037.10	\$ 1,539,037.10	\$ 1,539,037.10							7695186	45.46%
VARIABLE 2	Recursos FORTAMUN-DF disponibles.	Pesos	REALIZADO VARIABLE 2		\$ 1,539,037.10	\$ 1,539,037.10	\$ 1,539,037.10	\$ 1,539,037.10	\$ 1,539,037.10	\$ 1,539,037.10	\$ 1,539,037.10	\$ 1,539,037.10	\$ 1,539,037.10	\$ 1,539,037.10	\$ 1,539,037.10	\$ 16,928,409.00	

CUMPLIMIENTO FINAL 45.46%

Explicaciones y causas de las variaciones al cumplimiento de la programación. ¿Por qué no se cumplió o por que se supero considerablemente lo programado?

PROPOSITO
 El municipio de Quimixtlán cuenta con recursos económicos para la aplicación de proyectos que fortalezcan su desarrollo.

Indicador	
NOMBRE	Porcentaje de proyectos aplicados para el ejercicio de los recursos FORTAMUN-DF
DIMENSIÓN A MEDIR	Eficacia
FRECUENCIA DE MEDICIÓN	Semestral
MÉTODO DE CÁLCULO	$(V1/V2) \cdot 100$
TIPO DE INDICADOR	Estratégico
TIPO DE FÓRMULA	Porcentaje
COMPORTAMIENTO DEL INDICADOR HACIA LA META	Regular
LÍNEA BASE	
VALOR	7
AÑO	2021
META DEL INDICADOR	6

PROGRAMADO																	
VARIABLES	NOMBRE	UNIDAD DE MEDIDA	PROGRAMADO	ENE	FEB	MAR	ABR	MAY	JUN	JUL	AGO	SEP	OCT	NOV	DIC	TOTAL	META PROGRAMADA EN EL AÑO
VARIABLE 1	Proyectos aplicados	Proyectos	PROGRAMADO VARIABLE 1		1	1	1	0	0	0	1	0	1	1	1	7	100.00%
VARIABLE 2	Proyectos programados	Proyectos	PROGRAMADO VARIABLE 2		1	1	1	1	1	1	1					7	

REALIZADO																	
VARIABLES	NOMBRE	UNIDAD DE MEDIDA	REALIZADO	ENE	FEB	MAR	ABR	MAY	JUN	JUL	AGO	SEP	OCT	NOV	DIC	TOTAL	RESULTADO ALCANZADO EN EL AÑO
VARIABLE 1	Proyectos aplicados	Proyectos	REALIZADO VARIABLE 1		1	1	1	1	1							5	71.43%
VARIABLE 2	Proyectos programados	Proyectos	REALIZADO VARIABLE 2		1	1	1	1	1	1	1					7	

CUMPLIMIENTO FINAL 71.43%

Explicaciones y causas de las variaciones al cumplimiento de la programación. ¿Por qué no se cumplió o por que se supero considerablemente lo programado?

COMPONENTES
 Mecanismos para el pago de obligaciones financieras del municipio implementados.

Indicador



CLAVE: 19/10
 ENTIDAD FISCALIZADA: Quimixtlán
 AÑO: 2022

PP-M
 FECHA DE APROBACIÓN: 14/01/2022
 HOJA: DE:

PROGRAMA PRESUPUESTARIO

Nombre del Programa: Ejecución de recursos FORTAMUN
Unidad(es) Responsable(s): Tesorería; Regiduría de Patrimonio y Hacienda Pública Municipal, Dirección de Obras Públicas; Regiduría de Desarrollo Urbano, Obras y Servicios Públicos; Regiduría de Salubridad y Asistencia Pública; Regiduría de Patrimonio y Hacienda Pública Municipal.

Costo Total del Programa: \$9,607,294.71

TIPO DE INDICADOR	Gestión	TIPO DE FÓRMULA	Porcentaje	COMPORTAMIENTO DEL INDICADOR HACIA LA META	Regular
LINEA BASE		META DEL INDICADOR			
12	2021	12			
VALOR	AÑO				

VARIABLES	NOMBRE	UNIDAD DE MEDIDA	CALENDARIO - PROGRAMADO												TOTAL	META PROGRAMADA EN EL AÑO		
			PROGRAMADO VARIABLE 1	ENE	FEB	MAR	ABR	MAY	JUN	JUL	AGO	SEP	OCT	NOV			DIC	
VARIABLE 1	Mecanismos para el pago de obligaciones financieras implementados.	Mecanismo 5	PROGRAMADO VARIABLE 1	1	1	1	1	1	1	1	1	1	1	1	1	1	12	100.00%
VARIABLE 2	Mecanismos para el pago de obligaciones financieras programados.	Mecanismo 5	PROGRAMADO VARIABLE 2	1	1	1	1	1	1	1	1	1	1	1	1	1	12	

VARIABLES	NOMBRE	UNIDAD DE MEDIDA	CALENDARIO - PROGRAMADO												TOTAL	RESULTADO ALCANZADO EN EL AÑO		
			REALIZADO VARIABLE 1	ENE	FEB	MAR	ABR	MAY	JUN	JUL	AGO	SEP	OCT	NOV			DIC	
VARIABLE 1	Mecanismos para el pago de obligaciones financieras implementados.	Mecanismo 5	REALIZADO VARIABLE 1	1	1	1	1	1	1	1							6	50.00%
VARIABLE 2	Mecanismos para el pago de obligaciones financieras programados.	Mecanismo 5	REALIZADO VARIABLE 2	1	1	1	1	1	1	1	1	1	1	1	1	1	12	

CUMPLIMIENTO FINAL: 50.00%

Explicaciones y causas de las variaciones al cumplimiento de la programación, ¿Por qué no se cumplió o por qué se superó considerablemente lo programado?

COMPONENTE 2 RESUMEN NARRATIVO: Labores para el fortalecimiento de la seguridad pública realizadas.

Indicador:

NOMBRE:	Porcentaje de labores para el fortalecimiento de la seguridad pública realizadas.				
DIMENSIÓN A MEDIR:	Eficiencia	FRECUENCIA DE MEDICIÓN:	Trimestral	MÉTODO DE CÁLCULO:	(V1/V2)*100
TIPO DE INDICADOR:	Gestión	TIPO DE FÓRMULA:	Porcentaje	COMPORTAMIENTO DEL INDICADOR HACIA LA META:	Regular
LINEA BASE		META DEL INDICADOR			
12	2021	12			
VALOR	AÑO				

VARIABLES	NOMBRE	UNIDAD DE MEDIDA	CALENDARIO - PROGRAMADO												TOTAL	META PROGRAMADA EN EL AÑO		
			PROGRAMADO VARIABLE 1	ENE	FEB	MAR	ABR	MAY	JUN	JUL	AGO	SEP	OCT	NOV			DIC	
VARIABLE 1	Labores para el fortalecimiento de la seguridad pública realizadas.	Labores	PROGRAMADO VARIABLE 1	1	1	1	1	1	1	1	1	1	1	1	1	1	12	100.00%
VARIABLE 2	Labores para el fortalecimiento de la seguridad pública programadas.	Labores	PROGRAMADO VARIABLE 2	1	1	1	1	1	1	1	1	1	1	1	1	1	12	

VARIABLES	NOMBRE	UNIDAD DE MEDIDA	CALENDARIO - PROGRAMADO												TOTAL	RESULTADO ALCANZADO EN EL AÑO		
			REALIZADO VARIABLE 1	ENE	FEB	MAR	ABR	MAY	JUN	JUL	AGO	SEP	OCT	NOV			DIC	
VARIABLE 1	Labores para el fortalecimiento de la seguridad pública realizadas.	Labores	REALIZADO VARIABLE 1	1	1	1	1	1	1								6	50.00%
VARIABLE 2	Labores para el fortalecimiento de la seguridad pública programadas.	Labores	REALIZADO VARIABLE 2	1	1	1	1	1	1	1	1	1	1	1	1	1	12	

CUMPLIMIENTO FINAL: 50.00%

Explicaciones y causas de las variaciones al cumplimiento de la programación, ¿Por qué no se cumplió o por qué se superó considerablemente lo programado?

COMPONENTE 3 RESUMEN NARRATIVO: Ejecución de Obras de Infraestructura Urbana para el municipio realizadas.

Indicador:

NOMBRE:	Porcentaje de obras de Infraestructura Urbana para el municipio realizadas.				
DIMENSIÓN A MEDIR:	Eficiencia	FRECUENCIA DE MEDICIÓN:	Trimestral	MÉTODO DE CÁLCULO:	(V1/V2)*100
TIPO DE INDICADOR:	Gestión	TIPO DE FÓRMULA:	Porcentaje	COMPORTAMIENTO DEL INDICADOR HACIA LA META:	Regular
LINEA BASE		META DEL INDICADOR			
7	2021	5			
VALOR	AÑO				

VARIABLES	NOMBRE	UNIDAD DE MEDIDA	CALENDARIO - PROGRAMADO												TOTAL	META PROGRAMADA EN EL AÑO	
			PROGRAMADO VARIABLE 1	ENE	FEB	MAR	ABR	MAY	JUN	JUL	AGO	SEP	OCT	NOV			DIC
VARIABLE 1	Obras de Infraestructura Urbana para el municipio realizadas.	Obras	PROGRAMADO VARIABLE 1		1	0	0	0	0	0	1	1	1	1	2	7	100.00%
VARIABLE 2	Obras de Infraestructura Urbana para el municipio programadas.	Obras	PROGRAMADO VARIABLE 2	0	1	0	1	1	0	0	0	1	1	1	1	7	

VARIABLES	NOMBRE	UNIDAD DE MEDIDA	CALENDARIO - PROGRAMADO												TOTAL	RESULTADO ALCANZADO EN EL AÑO		
			REALIZADO VARIABLE 1	ENE	FEB	MAR	ABR	MAY	JUN	JUL	AGO	SEP	OCT	NOV			DIC	
VARIABLE 1	Obras de Infraestructura Urbana para el municipio realizadas.	Obras	REALIZADO VARIABLE 1	0	1	0	1	1	0								3	42.86%
VARIABLE 2	Obras de Infraestructura Urbana para el municipio programadas.	Obras	REALIZADO VARIABLE 2	0	1	0	1	1	0	0	0	1	1	1	1	7		

CUMPLIMIENTO FINAL: 42.86%

Explicaciones y causas de las variaciones al cumplimiento de la programación, ¿Por qué no se cumplió o por qué se superó considerablemente lo programado?

COMPONENTE 4 RESUMEN NARRATIVO: Acciones encaminadas a mejorar los servicios a la población del municipio ejecutadas.

Indicador:

NOMBRE:	Porcentaje de acciones encaminadas a mejorar los servicios a la población del municipio ejecutadas.				
DIMENSIÓN A MEDIR:	Eficiencia	FRECUENCIA DE MEDICIÓN:	Trimestral	MÉTODO DE CÁLCULO:	(V1/V2)*100



CLAVE: 19/10
 ENTIDAD FISCALIZADA: Quimixtlán
 AÑO: 2022

PP-M

FECHA DE APROBACIÓN
 14/01/2022
 HOJA: DE:

PROGRAMA PRESUPUESTARIO

Nombre del Programa: Ejecución de recursos FORTAMUN
 Unidad(es) Responsable(s): Tesorería; Regiduría de Patrimonio y Hacienda Pública Municipal, Dirección de Obras Públicas; Regiduría de Desarrollo Urbano, Obras y Servicios Públicos; Regiduría de Salubridad y Asistencia Pública; Regiduría de Patrimonio y Hacienda Pública Municipal.
 Costo Total del Programa: \$8,607,294.71

VARIABLES	NOMBRE	UNIDAD DE MEDIDA	CALENDARIO - PROGRAMADO												TOTAL	META PROGRAMADA EN EL AÑO		
			ENE	FEB	MAR	ABR	MAY	JUN	JUL	AGO	SEP	OCT	NOV	DIC				
VARIABLE 1	Acciones en apoyo del municipio ejecutadas	Acciones	PROGRAMADO VARIABLE 1	0	0	0	0	0	0	0	0	1	0	0	0	0	1	100.00%
VARIABLE 2	Acciones en apoyo del municipio programadas	Acciones	PROGRAMADO VARIABLE 2	0	0	0	0	0	0	0	1	0	0	0	0	0	1	

VARIABLES	NOMBRE	UNIDAD DE MEDIDA	CALENDARIO - PROGRAMADO												TOTAL	PROCENTAJE DE CUMPLIMIENTO DE LA PROGRAMADA EN EL AÑO		
			ENE	FEB	MAR	ABR	MAY	JUN	JUL	AGO	SEP	OCT	NOV	DIC				
VARIABLE 1	Acciones en apoyo del municipio ejecutadas	Acciones	REALIZADO VARIABLE 1	0	0	0	0	0	0	0	0	0	0	0	0	0	0	#VALORI
VARIABLE 2	Acciones en apoyo del municipio programadas	Acciones	REALIZADO VARIABLE 2	0	0	0	0	0	0	0	1	0	0	0	0	0	1	

CUMPLIMIENTO FINAL

Explicaciones y causas de las variaciones al cumplimiento de la programación, ¿Por qué no se cumplió o por qué se superó considerablemente lo programado?

ACTIVIDADES

COMPONENTE	DESCRIPCIÓN	UNIDAD DE MEDIDA	CALENDARIO												TOTAL	PORCENTAJE DE CUMPLIMIENTO DE LA ACTIVIDAD	
			PROGRAMADO / REALIZADO	ENE	FEB	MAR	ABR	MAY	JUN	JUL	AGO	SEP	OCT	NOV			DIC
C1 Mecanismos para el pago de obligaciones financieras del municipio implementados.	1 Cumplir con pagos de las obligaciones financieras de energía eléctrica en el municipio para brindar de forma eficiente el servicio público a la población.	Pagos	PROGRAMADO		2	1	1	1	1	1	1	1	1	1	12	80%	
			REALIZADO		2	1	1	1	1						6		
	2 Realizar el pago de obligaciones financieras para evitar sanciones y otras sanciones adversas que perjudiquen el desempeño de las labores del ayuntamiento.	Pagos	PROGRAMADO		2	1	1	1	1	1	1	1	1	1	12	50%	
			REALIZADO		2	1	1	1	1						6		
C2 Labores para el fortalecimiento de la seguridad pública realizadas.	1 Gestionar la certificación de los elementos del cuerpo policiaco para asegurar una atención de calidad a la población.	Elementos certificados	PROGRAMADO			1							1		2	50%	
			REALIZADO			1									1		
	2 Realizar los pagos de salarios a los elementos de seguridad pública.	Salarios pagados	PROGRAMADO	\$ 159,300.00	\$ 159,300.00	\$ 159,300.00	\$ 159,300.00	\$ 159,300.00	\$ 159,300.00	\$ 159,300.00	\$ 159,300.00	\$ 159,300.00	\$ 159,300.00	\$ 159,300.00	\$ 159,300.00	1,812,600.00	50%
			REALIZADO	\$ 159,300.00	\$ 159,300.00	\$ 159,300.00	\$ 159,300.00	\$ 159,300.00	\$ 159,300.00							656340	
	3 Adquisición de equipamiento y vehículos para los cuerpos de seguridad, y mejorar así el desempeño de sus acciones.	Equipamiento entregado	PROGRAMADO							260,000.00						260,000.00	100%
			REALIZADO							260000						260000	
	4 Aplicar exámenes de control y confianza de manera que se brinde seguridad en el servicio brindado a la población.	Exámenes aplicados	PROGRAMADO				1						1			2	50%
			REALIZADO				1									1	
C3 Ejecución de Obras de Infraestructura Urbana para el municipio realizadas	1 Ejecutar obras de infraestructura urbana en el municipio con el propósito de cubrir los servicios públicos que se dan a la población.	Obras	PROGRAMADO			1	1	1	1	1	1	1	1	1	10	40%	
			REALIZADO			1	1	1	1								4
2 Ejecutar proyectos de construcción, rehabilitación, ampliación o pavimentación de vías de comunicación en general.	Proyectos	PROGRAMADO					1	1	1						3	67%	
		REALIZADO					1	1							2		
C4 Acciones encaminadas a mejorar los servicios a la población del municipio ejecutadas.	1 Adquirir equipamiento para la mejora en el desempeño de las acciones gubernamentales.	Equipamiento adquirido	PROGRAMADO					1							1	100%	
			REALIZADO					1									1

PRESIDENCIA
 C. JOSE MARTINEZ FLORES
 PRESIDENTE MUNICIPAL SUSTITUTO
 H. AYUNTAMIENTO DE QUIMIXTLAN, PUEBLA
 2021 - 2024

DIRECCIÓN DE OBRAS PÚBLICAS Y CONTROL URBANO
 ARQ. JUAN CARLOS ROMERO MACHO
 DIRECTOR DE OBRAS PÚBLICAS
 H. AYUNTAMIENTO DE QUIMIXTLAN, PUEBLA
 2021 - 2024

TESORERÍA
 MÚJICA MAYRA GUADALUPE HERNANDEZ TORRES
 TESORERO MUNICIPAL
 H. AYUNTAMIENTO DE QUIMIXTLAN, PUEBLA
 2021 - 2024

REGIDURÍA DE DESARROLLO URBANO, OBRAS Y SERVICIOS PÚBLICOS
 C. JULIO MORALES FLORES
 REGIDOR DE DESARROLLO URBANO, OBRAS Y SERVICIOS PÚBLICOS

CONTRALORÍA MUNICIPAL
 C. DANIELA CORTES RIVERA
 CONTRALORA MUNICIPAL
 H. AYUNTAMIENTO DE QUIMIXTLAN, PUEBLA
 2021-2024

REGIDURÍA DE DESARROLLO URBANO, OBRAS Y SERVICIOS PÚBLICOS
 H. AYUNTAMIENTO DE QUIMIXTLAN, PUEBLA
 2021-2024



CLAVE: 19/10
 ENTIDAD FISCALIZADA: Quimixtlán
 AÑO: 2022

PP-M
 FECHA DE APROBACIÓN
 14/01/2022
 HOJA: DE:

PROGRAMA PRESUPUESTARIO

Nombre del Programa	Gestion Gubernamental Responsable	
Unidad(es) Responsable(s)	Tesoreria, Regiduria de Patrimonio y Hacienda, Contraloria, unidad de transparencia, Secretaria general, Sindicatura Municipal Registro civil	
Costo Total del Programa	\$16,138,489.89	
Fuente de Financiamiento	Recursos fiscales	participaciones
Monto Especifico	\$257,715.70	\$15,880,774.19

CLASIFICACIÓN FUNCIONAL DEL GASTO

CLASIFICACIÓN	CONCEPTO
Finalidad	1. Gobierno
Función	1.8 Otros Servicios Generales
Subfunción	1.8.5 Otros
Sub/Subfunción	Seguridad Publica

DATOS DE VINCULACIÓN AL PLAN ESTATAL DE DESARROLLO

Especial. Gobierno Democratico, Innovador y transparente

DATOS DE VINCULACIÓN AL PLAN MUNICIPAL DE DESARROLLO (EJES, ESTRATEGIAS U OBJETIVOS GENERALES)

Eje2. Gobierno Honesto Y Transparente

NIVEL INMEDIATO INFERIOR (OBJETIVO O LINEA ESTRATÉGICA)

Brindar mejores Servicios a la poblacion, atraves de una decuada gestion de los Recursos, asi como la realizacion de diversos Procesos de seguimiento, evaluacion y de mejora

DATOS DE VINCULACIÓN A OBJETIVOS DE DESARROLLO SOSTENIBLE

Contribuir a generar mecanismos que permitan fortalecer la gestion gubernamental

FIN

RESUMEN NARRATIVO	Contribuir a fortalecer la gestion Gubernamental atraves de la implementacion de diversos Mecanismos
--------------------------	---

Indicador

NOMBRE	Porcentaje de mecanismos para fortalecer la gestion a traves de la implementacion de diversos mecanismos				
DIMENSION A MEDIR	Eficacia	FRECUENCIA DE MEDICIÓN	Anual	MÉTODO DE CALCULO	(V1/V2)*100
TIPO DE INDICADOR	Estratégico	TIPO DE FÓRMULA	Porcentaje	COMPORTAMIENTO DEL INDICADOR HACIA LA META	Regular
LINEA BASE			META DEL INDICADOR		
VALOR			AÑO		
0			2021		
			1		

PROGRAMADO

VARIABLES	NOMBRE	UNIDAD DE MEDIDA	CALENDARIO - PROGRAMADO												TOTAL	META PROGRAMADA EN EL AÑO		
			PROGRAMADO	ENE	FEB	MAR	ABR	MAY	JUN	JUL	AGO	SEP	OCT	NOV			DIC	
VARIABLE 1	Población beneficiada con los apoyos gestionados.	Población	PROGRAMADO VARIABLE 1		1												1	100.00%
VARIABLE 2	Población contemplada para ser beneficiada con los apoyos gestionados.	Población	PROGRAMADO VARIABLE 2		1												1	

REALIZADO

VARIABLES	NOMBRE	UNIDAD DE MEDIDA	CALENDARIO - PROGRAMADO												TOTAL	RESULTADO ALCANZADO EN EL AÑO		
			REALIZADO	ENE	FEB	MAR	ABR	MAY	JUN	JUL	AGO	SEP	OCT	NOV			DIC	
VARIABLE 1	Población beneficiada con los apoyos gestionados.	Población	REALIZADO VARIABLE 1		1												1	100.00%
VARIABLE 2	Población contemplada para ser beneficiada con los apoyos gestionados.	Población	REALIZADO VARIABLE 2		1												1	

CUMPLIMIENTO FINAL 100.00%

Explicaciones y causas de las variaciones al cumplimiento de la programación, ¿Por qué no se cumplió o por que se supero considerablemente lo programado?

PROPOSITO

RESUMEN NARRATIVO	El municipio cuenta con mecanismos encaminados a fortalecer la gestion gubernamental
--------------------------	---

Indicador

NOMBRE	Mecanismos encaminados a fortalecer la gestion gubernamental.				
DIMENSION A MEDIR	Eficacia	FRECUENCIA DE MEDICIÓN	Semestral	MÉTODO DE CALCULO	(V1/V2)*100



CLAVE: 19/10
 ENTIDAD FISCALIZADA: Quimixtlán
 AÑO: 2022

PP-M
 FECHA DE APROBACIÓN
 14/01/2022
 HOJA: DE:

PROGRAMA PRESUPUESTARIO

Nombre del Programa: Gestion Gubernamental Responsable
 Unidad(es) Responsable(s): Tesoreria, Regiduria de Patrimonio y Hacienda, Contraloria, unidad de transparencia, Secretaria general, Sindicatura Municipal Registro civil
 Costo Total del Programa: \$16,138,489.89

0 VALOR 2021 AÑO 1

VARIABLES	NOMBRE	UNIDAD DE MEDIDA	CALENDARIO - PROGRAMADO												TOTAL	META PROGRAMADA EN EL AÑO			
			PROGRAMADO	ENE	FEB	MAR	ABR	MAY	JUN	JUL	AGO	SEP	OCT	NOV			DIC		
VARIABLE 1	Mecanismos Implemetados	Mecanismos	PROGRAMADO VARIABLE 1			1				1					1			3	100.00%
VARIABLE 2	Mecanismos Programados	Mecanismos	PROGRAMADO VARIABLE 2			1				1					1			3	

VARIABLES	NOMBRE	UNIDAD DE MEDIDA	CALENDARIO - PROGRAMADO												TOTAL	RESULTADO ALCANZADO EN EL AÑO			
			REALIZADO	ENE	FEB	MAR	ABR	MAY	JUN	JUL	AGO	SEP	OCT	NOV			DIC		
VARIABLE 1	Mecanismos Implemetados	Mecanismos	REALIZADO VARIABLE 1			1				1								2	66.67%
VARIABLE 2	Mecanismos Programados	Mecanismos	REALIZADO VARIABLE 2			1				1					1			3	

CUMPLIMIENTO FINAL 66.67%

Explicaciones y causas de las variaciones al cumplimiento de la programación, ¿Por qué no se cumplió o por que se supero considerablemente lo programado?

COMPONENTES

COMPONENTE 1 RESUMEN NARRATIVO: Mecanismos que permitan verificar el cumplimiento de los objetivos establecidos ejecutados

Indicador

NOMBRE	Porcentaje de mecanismos que permitan verificar el cumplimiento de los objetivos establecidos ejecutados				
DIMENSION A MEDIR	Eficiencia	FRECUENCIA DE MEDICIÓN	Trimestral	MÉTODO DE CALCULO	(V1/V2)*100
TIPO DE INDICADOR	Gestión	TIPO DE FÓRMULA	Porcentaje	COMPORTAMIENTO DEL INDICADOR HACIA LA META	Regular
LINEA BASE			META DEL INDICADOR		
0 VALOR 2021 AÑO			1		

PROGRAMADO

VARIABLES	NOMBRE	UNIDAD DE MEDIDA	CALENDARIO - PROGRAMADO												TOTAL	META PROGRAMADA EN EL AÑO			
			PROGRAMADO	ENE	FEB	MAR	ABR	MAY	JUN	JUL	AGO	SEP	OCT	NOV			DIC		
VARIABLE 1	Mecanismos que permitan verificar el cumplimiento de los objetivos establecidos ejecutados.	Mecanismos	PROGRAMADO VARIABLE 1			1												1	100.00%
VARIABLE 2	Mecanismos que permitan verificar el cumplimiento de los objetivos establecidos programados.	Mecanismos	PROGRAMADO VARIABLE 2			1												1	

REALIZADO

VARIABLES	NOMBRE	UNIDAD DE MEDIDA	CALENDARIO - PROGRAMADO												TOTAL	RESULTADO ALCANZADO EN EL AÑO			
			REALIZADO	ENE	FEB	MAR	ABR	MAY	JUN	JUL	AGO	SEP	OCT	NOV			DIC		
VARIABLE 1	Mecanismos que permitan verificar el cumplimiento de los objetivos establecidos ejecutados.	Mecanismos	REALIZADO VARIABLE 1			1												1	100.00%
VARIABLE 2	Mecanismos que permitan verificar el cumplimiento de los objetivos establecidos programados.	Mecanismos	REALIZADO VARIABLE 2			1												1	

CUMPLIMIENTO FINAL 100.00%

Explicaciones y causas de las variaciones al cumplimiento de la programación, ¿Por qué no se cumplió o por que se supero considerablemente lo programado?

COMPONENTE 2 RESUMEN NARRATIVO

Mecanismos para Fortalecer el sistema anticorrupcion y la fiscalizacion de las actividades realizadas en el Ayuntamiento implementados.

Indicador

NOMBRE	Porcentaje de mecanismos para fortalecer el sistema anticorrupcion y la fiscalizacion de las actividades del ayuntamiento implementados.				
DIMENSION A MEDIR	Eficiencia	FRECUENCIA DE MEDICIÓN	Trimestral	MÉTODO DE CALCULO	(V1/V2)*100
TIPO DE INDICADOR	Gestión	TIPO DE FÓRMULA	Porcentaje	COMPORTAMIENTO DEL INDICADOR HACIA LA META	Regular



CLAVE: 19/10
 ENTIDAD FISCALIZADA: Quimixtlán
 AÑO: 2022

PP-M
 FECHA DE APROBACIÓN
 14/01/2022
 HOJA: DE:

PROGRAMA PRESUPUESTARIO

Nombre del Programa: Gestion Gubernamental Responsable
 Unidad(es) Responsable(s): Tesoreria, Regiduria de Patrimonio y Hacienda, Contraloria, unidad de transparencia, Secretaria general, Sindicatura Municipal Registro civil
 Costo Total del Programa: \$16,138,489.89

VARIABLES	NOMBRE	UNIDAD DE MEDIDA	CALENDARIO - PROGRAMADO												TOTAL	META PROGRAMADA EN EL AÑO			
			PROGRAMADO	ENE	FEB	MAR	ABR	MAY	JUN	JUL	AGO	SEP	OCT	NOV			DIC		
VARIABLE 1	Mecanismos para fortalecer el sistema anticorrupción y la fiscalización de las actividades del Ayuntamiento realizados.	Mecanismos	PROGRAMADO VARIABLE 1															1	#¡VALOR!
VARIABLE 2	Mecanismos para fortalecer el sistema anticorrupción y la fiscalización de las actividades del Ayuntamiento programados.	Mecanismos	PROGRAMADO VARIABLE 2										1						

VARIABLES	NOMBRE	UNIDAD DE MEDIDA	CALENDARIO - PROGRAMADO												TOTAL	RESULTADO ALCANZADO EN EL AÑO			
			REALIZADO	ENE	FEB	MAR	ABR	MAY	JUN	JUL	AGO	SEP	OCT	NOV			DIC		
VARIABLE 1	Mecanismos para fortalecer el sistema anticorrupción y la fiscalización de las actividades del Ayuntamiento realizados.	Mecanismos	REALIZADO VARIABLE 1															1	#¡VALOR!
VARIABLE 2	Mecanismos para fortalecer el sistema anticorrupción y la fiscalización de las actividades del Ayuntamiento programados.	Mecanismos	REALIZADO VARIABLE 2										1						

CUMPLIMIENTO FINAL

Explicaciones y causas de las variaciones al cumplimiento de la programación, ¿Por qué no se cumplió o por que se supero considerablemente lo programado?

COMPONENTE 3 RESUMEN NARRATIVO: **Acciones de cumplimiento con las obligaciones de Transparencia realizadas**

Indicador	
NOMBRE	Porcentaje de Acciones de cumplimiento con las obligaciones de transparencia realizadas.
DIMENSIÓN A MEDIR	Eficiencia
FRECUENCIA DE MEDICIÓN	Trimestral
MÉTODO DE CALCULO	$(V1/V2)*100$
TIPO DE INDICADOR	Gestión
TIPO DE FÓRMULA	Porcentaje
COMPORTAMIENTO DEL INDICADOR HACIA LA META	Regular
LINEA BASE	
0	2021
VALOR	AÑO
META DEL INDICADOR	
1	

VARIABLES	NOMBRE	UNIDAD DE MEDIDA	CALENDARIO - PROGRAMADO												TOTAL	META PROGRAMADA EN EL AÑO		
			PROGRAMADO	ENE	FEB	MAR	ABR	MAY	JUN	JUL	AGO	SEP	OCT	NOV			DIC	
VARIABLE 1	Acciones de cumplimiento con las obligaciones de Transparencia realizadas.	Acciones	PROGRAMADO VARIABLE 1			1			1				1			1	4	100.00%
VARIABLE 2	Acciones de cumplimiento con las obligaciones de Transparencia programadas.	Acciones	PROGRAMADO VARIABLE 2			1			1				1			1		

VARIABLES	NOMBRE	UNIDAD DE MEDIDA	CALENDARIO - PROGRAMADO												TOTAL	RESULTADO ALCANZADO EN EL AÑO		
			REALIZADO	ENE	FEB	MAR	ABR	MAY	JUN	JUL	AGO	SEP	OCT	NOV			DIC	
VARIABLE 1	Acciones de cumplimiento con las obligaciones de Transparencia realizadas.	Acciones	REALIZADO VARIABLE 1			1			1								2	50.00%
VARIABLE 2	Acciones de cumplimiento con las obligaciones de Transparencia programadas.	Acciones	REALIZADO VARIABLE 2			1			1				1			1		

CUMPLIMIENTO FINAL 50.00%

Explicaciones y causas de las variaciones al cumplimiento de la programación, ¿Por qué no se cumplió o por que se supero considerablemente lo programado?

COMPONENTE 4 RESUMEN NARRATIVO: **Medidas dirigidas a mejorar la atencion brindada ala ciudadania realizadas**

Indicador	
NOMBRE	Porcentaje de medidas dirigidas a mejorar la atencion brindada a la ciudadania realizadas
DIMENSIÓN A MEDIR	Eficiencia
FRECUENCIA DE MEDICIÓN	Trimestral
MÉTODO DE CALCULO	$(V1/V2)*100$
TIPO DE INDICADOR	Gestión
TIPO DE FÓRMULA	Porcentaje
COMPORTAMIENTO DEL INDICADOR HACIA LA META	Regular
LINEA BASE	
0	2021
VALOR	AÑO
META DEL INDICADOR	
1	



CLAVE: 19/10
 ENTIDAD FISCALIZADA: Quimixtlán
 AÑO: 2022

PP-M
 FECHA DE APROBACIÓN: 14/01/2022
 HOJA: DE:

PROGRAMA PRESUPUESTARIO

Nombre del Programa Gestion Gubernamental Responsable
Unidad(es) Responsable(s) Tesorería, Regiduría de Patrimonio y Hacienda, Contraloría, unidad de transparencia, Secretaría general, Sindicatura Municipal Registro civil
Costo Total del Programa \$16,138,489.89

VARIABLES	NOMBRE	MEDIDA	PROGRAMADO	ENE	FEB	MAR	ABR	MAY	JUN	JUL	AGO	SEP	OCT	NOV	DIC	TOTAL	AÑO
VARIABLE 1	Medidas dirigidas a mejorar la atención brindada a la ciudadanía realizadas.	Medidas	PROGRAMADO VARIABLE 1			1						1				2	100.00%
VARIABLE 2	Medidas dirigidas a mejorar la atención brindada a la ciudadanía programadas.	Medidas	PROGRAMADO VARIABLE 2			1						1				2	

REALIZADO

VARIABLES	NOMBRE	UNIDAD DE MEDIDA	CALENDARIO - PROGRAMADO												TOTAL	PORCENTAJE PROGRAMADO EN EL AÑO	
			REALIZADO	ENE	FEB	MAR	ABR	MAY	JUN	JUL	AGO	SEP	OCT	NOV			DIC
VARIABLE 1	Medidas dirigidas a mejorar la atención brindada a la ciudadanía realizadas.	Medidas	REALIZADO VARIABLE 1			1										1	50.00%
VARIABLE 2	Medidas dirigidas a mejorar la atención brindada a la ciudadanía programadas.	Medidas	REALIZADO VARIABLE 2			1						1				2	

CUMPLIMIENTO FINAL 50.00%

Explicaciones y causas de las variaciones al cumplimiento de la programación, ¿Por qué no se cumplió o por qué se superó considerablemente lo programado?

ACTIVIDADES

COMPONENTE	DESCRIPCIÓN	UNIDAD DE MEDIDA	CALENDARIO												TOTAL	PORCENTAJE DE CUMPLIMIENTO DE LA ACTIVIDAD	
			PROGRAMADO / REALIZADO	ENE	FEB	MAR	ABR	MAY	JUN	JUL	AGO	SEP	OCT	NOV			DIC
C1 Mecanismos que permitan verificar el cumplimiento de los objetivos establecidos ejecutados	1 Llevar a cabo el proceso de seguimiento al cumplimiento a los Programas Presupuestarios.	Proceso realizado	PROGRAMADO			1			1			1			1	4	50%
			REALIZADO			1			1						2		
	2 Llevar a cabo las evaluaciones de fondos federales del FISMDF y FORTAMUNDF.	Evaluaciones	PROGRAMADO					1								1	100%
			REALIZADO					1							1		
	3 Realizar la evaluación de cumplimiento al Plan de Desarrollo Municipal.	Evaluación	PROGRAMADO								1					1	0%
REALIZADO															0		
4 Realizar el informe de Gobierno Municipal sobre el cumplimiento de los objetivos establecidos.	Informe	PROGRAMADO										1			1	0%	
		REALIZADO													0		
5 Realizar la Captura de CUIS, MIDS y el reporte de seguimiento del ejercicio de los recursos en el SRFT y otros sistemas.	Captura	PROGRAMADO			1										1	100%	
		REALIZADO			1										1		
C2 Mecanismos para Fortalecer el sistema anticorrupción y la fiscalización de las actividades realizadas en el Ayuntamiento implementados	1 Realizar auditorías a las áreas que usen, manejen, recauden, apliquen y comprueben recursos públicos.	Auditorías	PROGRAMADO			1			1			1			3	67%	
			REALIZADO			1			1					2			
	2 Realizar arqueos de caja en las áreas recaudadoras de manera que se lleve un control adecuado de los recursos utilizados y recaudados.	Arqueos de caja	PROGRAMADO			1			1			1			3	67%	
			REALIZADO			1			1						2		
	3 Realizar el inventario y dar seguimiento a su conformación, con el fin de asegurar un uso adecuado del patrimonio gubernamental.	Proceso realizado	PROGRAMADO						1					1	2	50%	
			REALIZADO						1						1		
4 Realizar las declaraciones patrimoniales de todos los servidores públicos que conforman el H. Ayuntamiento a fin de cumplir con lo estipulado en la ley.	Proceso realizado	PROGRAMADO		1									1	2	50%		
		REALIZADO		1										1			
5 Atender y reportar las quejas o denuncias en contra de servidores públicos municipales, de manera que se brinde una atención de calidad a la población que solicita algún trámite, servicio o información.	Atención a quejas y denuncias	PROGRAMADO											1	1	0%		
		REALIZADO												0			
6 Realizar el pago de obligaciones financieras y evitar así problemas y sanciones en contra del gobierno municipal.	pagos	PROGRAMADO		1	1	1	1	1	1	1	1	1	1	1	12	50%	
		REALIZADO		1	1	1	1	1	1						6		
C3 Acciones de cumplimiento con las obligaciones	1 Realizar actualizaciones a la página del ayuntamiento para dar a conocer las acciones realizadas, así como la información relevante.		PROGRAMADO			1			1			1		1	4	50%	
			REALIZADO			1			1						2		
	2 Brindar atención a las solicitudes de acceso a la información pública.		PROGRAMADO		1	1	1	1	1	1	1	1	1	1	12	50%	
			REALIZADO		1	1	1	1	1	1					6		
	3 Llevar a cabo capacitaciones en materia de transparencia a los servidores, de manera que el proceso de transparencia se realice de manera adecuada.		PROGRAMADO						1						1	100%	
			REALIZADO						1						1		



CLAVE: 19/10
 ENTIDAD FISCALIZADA: Quixtlán
 AÑO: 2022

PP-M
 FECHA DE APROBACIÓN
 14/01/2022
 HOJA: DE:

PROGRAMA PRESUPUESTARIO

Nombre del Programa	Fortaleciendo al campo.	
Unidad(es) Responsable(s)	Regiduría de Industria, Comercio, Agricultura y Ganadería.	
Costo Total del Programa		
Fuente de Financiamiento		
Monto Específico	PARTICIPACIONES	
	\$1,244,231.61	

CLASIFICACIÓN FUNCIONAL DEL GASTO	
CLASIFICACIÓN	CONCEPTO
Finalidad	3. Desarrollo económico
Función	3.2. Agropecuaria, silvicultura, pesca y caza
Subfunción	3.2.1 Agropecuaria
Sub/Subfunción	Agricultura y Ganadería

DATOS DE VINCULACIÓN AL PLAN ESTATAL DE DESARROLLO	
2. Recuperación del Campo Poblano	
DATOS DE VINCULACIÓN AL PLAN MUNICIPAL DE DESARROLLO (EJES, ESTRATEGIAS U OBJETIVOS GENERALES)	
Eje 4. Ecología y apoyo al campo.	
NIVEL INMEDIATO INFERIOR (OBJETIVO O LÍNEA ESTRATÉGICA)	
Contribuir a mejorar la manera en que los productores agrícolas y ganaderos realizan sus actividades, así como fomentar el cuidado al medio ambiente en el municipio	
DATOS DE VINCULACIÓN A OBJETIVOS DE DESARROLLO SOSTENIBLE	
2. Poner fin al hambre, lograr la seguridad alimentaria y la mejora de la nutrición y promover la agricultura sostenible.	
FIN	

RESUMEN NARRATIVO	Contribuir a proporcionar herramientas adecuadas a los productores agrícolas y ganaderos del municipio, a través de diversos apoyos.
-------------------	--

Indicador					
NOMBRE	Porcentaje de la población beneficiada con los apoyos gestionados.				
DIMENSIÓN A MEDIR	Eficacia	FRECUENCIA DE MEDICIÓN	Anual	MÉTODO DE CALCULO	$(V1/V2)*100$
TIPO DE INDICADOR	Estratégico	TIPO DE FÓRMULA	Porcentaje	COMPORTAMIENTO DEL INDICADOR HACIA LA META	Regular
LINEA BASE			META DEL INDICADOR		
2			1		
VALOR			AÑO		
2021					

PROGRAMADO																	
VARIABLES	NOMBRE	UNIDAD DE MEDIDA	CALENDARIO - PROGRAMADO												TOTAL	META PROGRAMADA EN EL AÑO	
			PROGRAMADO	ENE	FEB	MAR	ABR	MAY	JUN	JUL	AGO	SEP	OCT	NOV			DIC
VARIABLE 1	Población beneficiada con los apoyos gestionados.	Población	PROGRAMADO VARIABLE 1							1	1					2	100.00%
VARIABLE 2	Población contemplada para ser beneficiada con los apoyos gestionados.	Población	PROGRAMADO VARIABLE 2							1	1					2	

REALIZADO																	
VARIABLES	NOMBRE	UNIDAD DE MEDIDA	CALENDARIO - PROGRAMADO												TOTAL	RESULTADO ALCANZADO EN EL AÑO	
			REALIZADO	ENE	FEB	MAR	ABR	MAY	JUN	JUL	AGO	SEP	OCT	NOV			DIC
VARIABLE 1	Población beneficiada con los apoyos gestionados.	Población	REALIZADO VARIABLE 1							1						1	50.00%
VARIABLE 2	Población contemplada para ser beneficiada con los apoyos gestionados.	Población	REALIZADO VARIABLE 2							1	1					2	
														CUMPLIMIENTO FINAL	50.00%		

Explicaciones y causas de las variaciones al cumplimiento de la programación, ¿Por qué no se cumplió o por qué se superó considerablemente lo programado?

PROPÓSITO	
RESUMEN NARRATIVO	Los productores agrícolas y ganaderos del municipio cuentan con apoyos que permiten realizar de mejor manera sus actividades.

Indicador					
NOMBRE	Porcentaje de apoyos otorgados.				
DIMENSIÓN A MEDIR	Eficacia	FRECUENCIA DE MEDICIÓN	Semestral	MÉTODO DE CALCULO	$(V1/V2)*100$



CLAVE: 19/10
 ENTIDAD FISCALIZADA: Quimixtlán
 AÑO: 2022

PP-M
 FECHA DE APROBACIÓN
 14/01/2022
 HOJA: DE:

PROGRAMA PRESUPUESTARIO

Nombre del Programa Fortaleciendo al campo.
 Unidad(es) Responsable(s) Regiduría de Industria, Comercio, Agricultura y Ganadería.
 Costo Total del Programa

0 VALOR 2021 AÑO 1

VARIABLES	NOMBRE	UNIDAD DE MEDIDA	CALENDARIO - PROGRAMADO												TOTAL	META PROGRAMADA EN EL AÑO			
			PROGRAMADO	ENE	FEB	MAR	ABR	MAY	JUN	JUL	AGO	SEP	OCT	NOV			DIC		
VARIABLE 1	Apoyos otorgados	Apoyos	PROGRAMADO VARIABLE 1							1	1							2	100.00%
VARIABLE 2	Apoyos programados a otorgarse	Apoyos	PROGRAMADO VARIABLE 2							1	1						2		

VARIABLES	NOMBRE	UNIDAD DE MEDIDA	CALENDARIO - PROGRAMADO												TOTAL	RESULTADO ALCANZADO EN EL AÑO		
			REALIZADO	ENE	FEB	MAR	ABR	MAY	JUN	JUL	AGO	SEP	OCT	NOV			DIC	
VARIABLE 1	Apoyos otorgados	Apoyos	REALIZADO VARIABLE 1							1							1	50.00%
VARIABLE 2	Apoyos programados a otorgarse	Apoyos	REALIZADO VARIABLE 2							1	1					2		

CUMPLIMIENTO FINAL 50.00%

Explicaciones y causas de las variaciones al cumplimiento de la programación, ¿Por qué no se cumplió o por que se supero considerablemente lo programado?

COMPONENTES

COMPONENTE 1 RESUMEN NARRATIVO	Apoyos a productores del municipio para mejorar las formas de producción entregados.
--------------------------------	--

Indicador

NOMBRE	Porcentaje de apoyos a productores del municipio para mejorar las formas de producción entregados.				
DIMENSIÓN A MEDIR	Eficiencia	FRECUENCIA DE MEDICIÓN	Trimstral	MÉTODO DE CALCULO	(V1/V2)*100
TIPO DE INDICADOR	Gestión	TIPO DE FÓRMULA	Porcentaje	COMPORTAMIENTO DEL INDICADOR HACIA LA META	Regular
LINEA BASE			META DEL INDICADOR		
3 VALOR 2021 AÑO			1		

VARIABLES	NOMBRE	UNIDAD DE MEDIDA	CALENDARIO - PROGRAMADO												TOTAL	META PROGRAMADA EN EL AÑO		
			PROGRAMADO	ENE	FEB	MAR	ABR	MAY	JUN	JUL	AGO	SEP	OCT	NOV			DIC	
VARIABLE 1	Apoyos a productores entregados.	Apoyos	PROGRAMADO VARIABLE 1							1	1	1					3	100.00%
VARIABLE 2	Apoyos a productores programados para entrega.	Apoyos	PROGRAMADO VARIABLE 2							1	1	1				3		

VARIABLES	NOMBRE	UNIDAD DE MEDIDA	CALENDARIO - PROGRAMADO												TOTAL	RESULTADO ALCANZADO EN EL AÑO	
			REALIZADO	ENE	FEB	MAR	ABR	MAY	JUN	JUL	AGO	SEP	OCT	NOV			DIC
VARIABLE 1	Apoyos a productores entregados.	Apoyos	REALIZADO VARIABLE 1							1	1					2	66.67%
VARIABLE 2	Apoyos a productores programados para entrega.	Apoyos	REALIZADO VARIABLE 2							1	1	1			3		

CUMPLIMIENTO FINAL 66.67%

Explicaciones y causas de las variaciones al cumplimiento de la programación, ¿Por qué no se cumplió o por que se supero considerablemente lo programado?

COMPONENTE 2 RESUMEN NARRATIVO	Acciones encaminadas a capacitar a los productores del municipio proporcionadas.
--------------------------------	--

Indicador

NOMBRE	Porcentaje de acciones encaminadas a capacitar a los productores del municipio proporcionadas.				
DIMENSIÓN A MEDIR	Eficiencia	FRECUENCIA DE MEDICIÓN	Trimestral	MÉTODO DE CALCULO	(V1/V2)*100
TIPO DE INDICADOR	Gestión	TIPO DE FÓRMULA	Porcentaje	COMPORTAMIENTO DEL INDICADOR HACIA LA META	Regular
LINEA BASE			META DEL INDICADOR		



CLAVE: 19/10
 ENTIDAD FISCALIZADA: Quimixtlán
 AÑO: 2022

PP-M
 FECHA DE APROBACIÓN
 14/01/2022
 HOJA: DE:

PROGRAMA PRESUPUESTARIO

Nombre del Programa Fortaleciendo al campo.
 Unidad(es) Responsable(s) Regiduría de Industria, Comercio, Agricultura y Ganadería.
 Costo Total del Programa

VARIABLES	NOMBRE	UNIDAD DE MEDIDA	CALENDARIO - PROGRAMADO												TOTAL	META PROGRAMADA EN EL AÑO			
			PROGRAMADO	ENE	FEB	MAR	ABR	MAY	JUN	JUL	AGO	SEP	OCT	NOV			DIC		
VARIABLE 1	Acciones encaminadas a capacitar a los productores del municipio proporcionadas.	Acciones	PROGRAMADO VARIABLE 1		1				1	1								3	100.00%
VARIABLE 2	Acciones encaminadas a capacitar a los productores del municipio programadas.	Acciones	PROGRAMADO VARIABLE 2		1				1	1								3	

REALIZADO

VARIABLES	NOMBRE	UNIDAD DE MEDIDA	CALENDARIO - PROGRAMADO												TOTAL	RESULTADO ALCANZADO EN EL AÑO			
			REALIZADO	ENE	FEB	MAR	ABR	MAY	JUN	JUL	AGO	SEP	OCT	NOV			DIC		
VARIABLE 1	Acciones encaminadas a capacitar a los productores del municipio proporcionadas.	Acciones	REALIZADO VARIABLE 1		1				1	1								3	100.00%
VARIABLE 2	Acciones encaminadas a capacitar a los productores del municipio programadas.	Acciones	REALIZADO VARIABLE 2		1				1	1								3	

CUMPLIMIENTO FINAL 100.00%

Explicaciones y causas de las variaciones al cumplimiento de la programación, ¿Por qué no se cumplió o por que se supero considerablemente lo programado?

ACTIVIDADES

COMPONENTE	DESCRIPCIÓN	UNIDAD DE MEDIDA	CALENDARIO												TOTAL	PORCENTAJE DE CUMPLIMIENTO DE LA ACTIVIDAD			
			PROGRAMADO / REALIZADO	ENE	FEB	MAR	ABR	MAY	JUN	JUL	AGO	SEP	OCT	NOV			DIC		
C1 Apoyos a productores del municipio para mejorar las formas de producción entregados.	1 Gestionar apoyos para la entrega de equipo básico de siembra y cosecha a productores del municipio, para fortalecer sus actividades.	Apoyos gestionados	PROGRAMADO			1	1										2	150%	
			REALIZADO	1	1		1										3		
	2 Gestionar apoyos para productores del municipio, de manera que se contribuya a mejorar la manera en que realizan sus actividades productivas.	Apoyos gestionados	PROGRAMADO					1										1	100%
			REALIZADO					1										1	
	3 Gestionar apoyos para entrega de fertilizante y semillas a los productores del municipio y contribuir a mejorar su producción.	Apoyos gestionados	PROGRAMADO					1	1									2	100%
			REALIZADO					1	1									2	
C2 Acciones encaminadas a capacitar a los productores del municipio proporcionadas.	1 Proporcionar asesorías a los productores del municipio respecto a temas diversos.	Asesorías porporcionadas	PROGRAMADO			1		1		1							3	67%	
			REALIZADO			1		1									2		
	2 Gestionar ante dependencias publicas la realización de cursos, capacitaciones y talleres para productores del municipio.	Cursos, talleres y capacitaciones gestionados	PROGRAMADO			1		1										2	100%
			REALIZADO			1		1										2	

PRESIDENCIA MUNICIPAL
 H. AYUNTAMIENTO DE QUIMIXTLÁN, PUEBLA
 2021-2024
 C. JOSÉ MARTÍNEZ PIMENTEL
 PRESIDENTE MUNICIPAL SUSTITUTO

TESORERÍA MUNICIPAL
 H. AYUNTAMIENTO DE QUIMIXTLÁN, PUEBLA
 2021-2024
 G. MAYRA GUADALUPE HERNÁNDEZ TORRES
 TESORERO MUNICIPAL

CONTRALORIA MUNICIPAL
 H. AYUNTAMIENTO DE QUIMIXTLÁN, PUEBLA
 2021-2024
 C. DANIELA CORTÉS PIMENTEL
 CONTRALORA MUNICIPAL

DIRECCIÓN DE AGRICULTURA Y GANADERÍA
 H. AYUNTAMIENTO DE QUIMIXTLÁN, PUEBLA
 2021-2024
 DIR. ALVARO CONRADO CHACÓN SUÁREZ
 DIRECTOR DE AGRICULTURA Y GANADERÍA



CLAVE: 19/10
 ENTIDAD FISCALIZADA: Quimixtlán
 AÑO: 2022

PP-M
 FECHA DE APROBACIÓN: 14/01/2022
 HOJA: DE:

PROGRAMA PRESUPUESTARIO

Nombre del Programa	Servicios públicos, obras y ecología en el municipio	
Unidad(es) Responsable(s)	Regiduría de Desarrollo Urbano, Ecología y Medio Ambiente; Limpia Municipal; Parques y Jardines; Dirección de Obras Públicas	
Costo Total del Programa		
Fuente de Financiamiento	RECURSOS FISCALES-FORTAMUN- OTROS RECURSOS	PARTICIPACIONES
Monto Específico	\$7,944,522.00	\$15,249,953.58

CLASIFICACIÓN FUNCIONAL DEL GASTO	
CLASIFICACIÓN	CONCEPTO
Finalidad	1. Gobierno
Función	1.8. Otros servicios generales
Subfunción	1.8.5 Otros
Sub/Subfunción	Servicios Públicos

DATOS DE VINCULACIÓN AL PLAN ESTATAL DE DESARROLLO	
Especial. Gobierno Democrático, Innovador y Transparente	
DATOS DE VINCULACIÓN AL PLAN MUNICIPAL DE DESARROLLO (EJES, ESTRATEGIAS U OBJETIVOS GENERALES)	
Eje 2. Gobierno honesto y transparente.	
NIVEL INMEDIATO INFERIOR (OBJETIVO O LINEA ESTRATÉGICA)	
Brindar mejores servicios a la población, a través de una adecuada gestión de los recursos, así como la realización de diversos procesos de seguimiento, evaluación y de mejora.	
DATOS DE VINCULACIÓN A OBJETIVOS DE DESARROLLO SOSTENIBLE	
13. Adoptar medidas urgentes para combatir el cambio climático y sus efectos (tomando nota de los acuerdos celebrados en el foro de la Convención Marco de las Naciones Unidas sobre el Cambio Climático).	
FIN	

RESUMEN NARRATIVO Contribuir al correcto desarrollo del municipio, a través de acciones encaminadas al cuidado del medio ambiente y a procurar proporcionar espacios e instalaciones públicas adecuadas y en buen estado.

Indicador					
NOMBRE	Porcentaje de población atendidas				
DIMENSIÓN A MEDIR	Eficacia	FRECUENCIA DE MEDICIÓN	Anual	MÉTODO DE CALCULO	(V1/V2)*100
TIPO DE INDICADOR	Estratégico	TIPO DE FÓRMULA	Porcentaje	COMPORTAMIENTO DEL INDICADOR HACIA LA META	Regular
LINEA BASE			META DEL INDICADOR		
2			1		
VALOR			AÑO		
2021					

PROGRAMADO																	
VARIABLES	NOMBRE	UNIDAD DE MEDIDA	CALENDARIO - PROGRAMADO												TOTAL	META PROGRAMADA EN EL AÑO	
			PROGRAMADO	ENE	FEB	MAR	ABR	MAY	JUN	JUL	AGO	SEP	OCT	NOV			DIC
VARIABLE 1	Porcentaje de población beneficiada	Población	PROGRAMADO VARIABLE 1			1			1				1			4	100.00%
VARIABLE 2	Porcentaje de población programada	Población	PROGRAMADO VARIABLE 2			1			1			1			4		

REALIZADO																	
VARIABLES	NOMBRE	UNIDAD DE MEDIDA	CALENDARIO - PROGRAMADO												TOTAL	RESULTADO ALCANZADO EN EL AÑO	
			REALIZADO	ENE	FEB	MAR	ABR	MAY	JUN	JUL	AGO	SEP	OCT	NOV			DIC
VARIABLE 1	Porcentaje de población beneficiada	Población	REALIZADO VARIABLE 1			1			1							2	50.00%
VARIABLE 2	Porcentaje de población programada	Población	REALIZADO VARIABLE 2			1			1			1			4		
CUMPLIMIENTO FINAL															50.00%		

Explicaciones y causas de las variaciones al cumplimiento de la programación, ¿ Por qué no se cumplió o por que se supero considerablemente lo programado?

PROPOSITO

RESUMEN NARRATIVO La población cuenta con espacios e instalaciones públicas adecuadas

Indicador					
NOMBRE	Porcentaje de acciones encaminadas a mejorar la conciencia ambiental y a mantener los espacios e instalaciones públicas en buen estado.				
DIMENSIÓN A MEDIR	Eficacia	FRECUENCIA DE MEDICIÓN	Semestral	MÉTODO DE CALCULO	(V1/V2)*100



CLAVE: 19/10
 ENTIDAD FISCALIZADA: Quimixtlán
 AÑO: 2022

PP-M
 FECHA DE APROBACIÓN
 14/01/2022
 HOJA: DE:

PROGRAMA PRESUPUESTARIO

Nombre del Programa: Servicios públicos, obras y ecología en el municipio
 Unidad(es) Responsable(s): Regiduría de Desarrollo Urbano, Ecología y Medio Ambiente; Limpia Municipal; Parques y Jardines; Dirección de Obras Públicas

Costo Total del Programa		LINEA BASE		META DEL INDICADOR	
0	2021			1	
VALOR	AÑO				

VARIABLES	NOMBRE	UNIDAD DE MEDIDA	CALENDARIO - PROGRAMADO												TOTAL	META PROGRAMADA EN EL AÑO			
			PROGRAMADO	ENE	FEB	MAR	ABR	MAY	JUN	JUL	AGO	SEP	OCT	NOV			DIC		
VARIABLE 1	Porcentaje de acciones realizadas	Acciones	PROGRAMADO VARIABLE 1							1								1	100.00%
VARIABLE 2	Porcentaje de acciones programadas	Acciones	PROGRAMADO VARIABLE 2							1								1	

VARIABLES	NOMBRE	UNIDAD DE MEDIDA	CALENDARIO - PROGRAMADO												TOTAL	RESULTADO ALCANZADO EN EL AÑO			
			REALIZADO	ENE	FEB	MAR	ABR	MAY	JUN	JUL	AGO	SEP	OCT	NOV			DIC		
VARIABLE 1	Porcentaje de acciones realizadas	Acciones	REALIZADO VARIABLE 1							1								1	100.00%
VARIABLE 2	Porcentaje de acciones programadas	Acciones	REALIZADO VARIABLE 2							1								1	

CUMPLIMIENTO FINAL 100.00%

Explicaciones y causas de las variaciones al cumplimiento de la programación, ¿ Por qué no se cumplió o por que se supero considerablemente lo programado?

COMPONENTES

COMPONENTE 1 RESUMEN NARRATIVO	Labores de mantenimiento realizadas.
--------------------------------	--------------------------------------

Indicador

NOMBRE	Porcentaje de labores de mantenimiento realizadas.		
DIMENSIÓN A MEDIR	Eficiencia	FRECUENCIA DE MEDICIÓN	Trimestral
MÉTODO DE CALCULO	(V1/V2)*100		
TIPO DE INDICADOR	Gestión	TIPO DE FÓRMULA	Porcentaje
COMPORTAMIENTO DEL INDICADOR HACIA LA META	Regular		
LINEA BASE		META DEL INDICADOR	
0	2021	1	
VALOR	AÑO		

VARIABLES	NOMBRE	UNIDAD DE MEDIDA	CALENDARIO - PROGRAMADO												TOTAL	META PROGRAMADA EN EL AÑO			
			PROGRAMADO	ENE	FEB	MAR	ABR	MAY	JUN	JUL	AGO	SEP	OCT	NOV			DIC		
VARIABLE 1	Labores de mantenimiento realizadas.	Labores	PROGRAMADO VARIABLE 1						1						1			2	100.00%
VARIABLE 2	Labores de mantenimiento programadas.	Labores	PROGRAMADO VARIABLE 2						1						1			2	

VARIABLES	NOMBRE	UNIDAD DE MEDIDA	CALENDARIO - PROGRAMADO												TOTAL	RESULTADO ALCANZADO EN EL AÑO			
			REALIZADO	ENE	FEB	MAR	ABR	MAY	JUN	JUL	AGO	SEP	OCT	NOV			DIC		
VARIABLE 1	Labores de mantenimiento realizadas.	Labores	REALIZADO VARIABLE 1						1									1	50.00%
VARIABLE 2	Labores de mantenimiento programadas.	Labores	REALIZADO VARIABLE 2						1						1			2	

CUMPLIMIENTO FINAL 50.00%

Explicaciones y causas de las variaciones al cumplimiento de la programación, ¿ Por qué no se cumplió o por que se supero considerablemente lo programado?

COMPONENTE 2 RESUMEN NARRATIVO	Trabajos encaminados a mejorar la imagen de las calles del municipio realizados.
--------------------------------	--

Indicador

NOMBRE	Porcentaje de trabajos encaminados a mejorar la imagen de las calles del municipio realizadas.		
DIMENSIÓN A MEDIR	Eficiencia	FRECUENCIA DE MEDICIÓN	Trimestral
MÉTODO DE CALCULO	(V1/V2)*100		
TIPO DE INDICADOR	Gestión	TIPO DE FÓRMULA	Porcentaje
COMPORTAMIENTO DEL INDICADOR HACIA LA META	Regular		



CLAVE: 19/10
 ENTIDAD FISCALIZADA: Quimixtlán
 AÑO: 2022

PP-M
 FECHA DE APROBACIÓN
 14/01/2022
 HOJA: DE:

PROGRAMA PRESUPUESTARIO

Nombre del Programa Servicios públicos, obras y ecología en el municipio
Unidad(es) Responsable(s) Regiduría de Desarrollo Urbano, Ecología y Medio Ambiente; Limpia Municipal; Parques y Jardines; Dirección de Obras Públicas
Costo Total del Programa

		VALOR	AÑO															
PROGRAMADO																		
VARIABLES	NOMBRE	UNIDAD DE MEDIDA	CALENDARIO - PROGRAMADO												TOTAL	META PROGRAMADA EN EL AÑO		
			PROGRAMADO	ENE	FEB	MAR	ABR	MAY	JUN	JUL	AGO	SEP	OCT	NOV			DIC	
VARIABLE 1	Trabajos encaminados a mejorar la imagen de las calles del municipio realizados.	Trabajos	PROGRAMADO VARIABLE 1	1	1	1	1	1	1	1	1	1	1	1	1	1	12	100.00%
VARIABLE 2	Trabajos encaminados a mejorar la imagen de las calles del municipio programados.	Trabajos	PROGRAMADO VARIABLE 2	1	1	1	1	1	1	1	1	1	1	1	1	12		

REALIZADO																		
VARIABLES	NOMBRE	UNIDAD DE MEDIDA	CALENDARIO - PROGRAMADO												TOTAL	RESULTADO ALCANZADO EN EL AÑO		
			REALIZADO	ENE	FEB	MAR	ABR	MAY	JUN	JUL	AGO	SEP	OCT	NOV			DIC	
VARIABLE 1	Trabajos encaminados a mejorar la imagen de las calles del municipio realizados.	Trabajos	REALIZADO VARIABLE 1	1	1	1	1	1	1								6	50.00%
VARIABLE 2	Trabajos encaminados a mejorar la imagen de las calles del municipio programados.	Trabajos	REALIZADO VARIABLE 2	1	1	1	1	1	1	1	1	1	1	1	1	12		

CUMPLIMIENTO FINAL 50.00%

Explicaciones y causas de las variaciones al cumplimiento de la programación, ¿ Por qué no se cumplió o por que se supero considerablemente lo programado?

COMPONENTE 3 RESUMEN NARRATIVO **Labores de concientización ambiental a la población realizadas.**

Indicador																
NOMBRE		Porcentaje de acciones concientización ambiental a la población realizadas.														
DIMENSIÓN A MEDIR	Eficiencia	FRECUENCIA DE MEDICIÓN	Trimestral		MÉTODO DE CALCULO	(V1/V2)*100										
TIPO DE INDICADOR	Gestión	TIPO DE FÓRMULA	Porcentaje		COMPORTAMIENTO DEL INDICADOR HACIA LA META	Regular										
LINEA BASE			META DEL INDICADOR													
0			1													
VALOR			AÑO													

PROGRAMADO																		
VARIABLES	NOMBRE	UNIDAD DE MEDIDA	CALENDARIO - PROGRAMADO												TOTAL	META PROGRAMADA EN EL AÑO		
			PROGRAMADO	ENE	FEB	MAR	ABR	MAY	JUN	JUL	AGO	SEP	OCT	NOV			DIC	
VARIABLE 1	Labores de concientización ambiental a la población realizadas.	Labores	PROGRAMADO VARIABLE 1				1						1			1	3	100.00%
VARIABLE 2	Labores de concientización ambiental a la población programadas.	Labores	PROGRAMADO VARIABLE 2				1						1		1	3		

REALIZADO																		
VARIABLES	NOMBRE	UNIDAD DE MEDIDA	CALENDARIO - PROGRAMADO												TOTAL	RESULTADO ALCANZADO EN EL AÑO		
			REALIZADO	ENE	FEB	MAR	ABR	MAY	JUN	JUL	AGO	SEP	OCT	NOV			DIC	
VARIABLE 1	Labores de concientización ambiental a la población realizadas.	Labores	REALIZADO VARIABLE 1				1										1	33.33%
VARIABLE 2	Labores de concientización ambiental a la población programadas.	Labores	REALIZADO VARIABLE 2				1					1			1	3		

CUMPLIMIENTO FINAL 33.33%

Explicaciones y causas de las variaciones al cumplimiento de la programación, ¿ Por qué no se cumplió o por que se supero considerablemente lo programado?

COMPONENTE 4 RESUMEN NARRATIVO **Medidas para proteger el medio ambiente realizadas.**

Indicador																
NOMBRE		Porcentaje de medidas para proteger el medio ambiente realizadas.														
DIMENSIÓN A MEDIR	Eficiencia	FRECUENCIA DE MEDICIÓN	Trimestral		MÉTODO DE CALCULO	(V1/V2)*100										
TIPO DE INDICADOR	Gestión	TIPO DE FÓRMULA	Porcentaje		COMPORTAMIENTO DEL INDICADOR HACIA LA META	Regular										
LINEA BASE			META DEL INDICADOR													
2			1													
VALOR			AÑO													



CLAVE: 19/10
 ENTIDAD FISCALIZADA: Quixtlán
 AÑO: 2022

PP-M
 FECHA DE APROBACIÓN
 14/01/2022
 HOJA: DE:

PROGRAMA PRESUPUESTARIO

Nombre del Programa: Servicios públicos, obras y ecología en el municipio
 Unidad(es) Responsable(s): Regiduría de Desarrollo Urbano, Ecología y Medio Ambiente; Limpia Municipal; Parques y Jardines; Dirección de Obras Públicas

Costo Total del Programa

VARIABLES	NOMBRE	UNIDAD DE MEDIDA	PROGRAMADO	ENE	FEB	MAR	ABR	MAY	JUN	JUL	AGO	SEP	OCT	NOV	DIC	TOTAL	AÑO
VARIABLE 1	Medidas para proteger el medio ambiente realizadas.	Medidas	PROGRAMADO VARIABLE 1			1			1			1			1	4	100.00%
VARIABLE 2	Medidas para proteger el medio ambiente programadas.	Medidas	PROGRAMADO VARIABLE 2			1			1			1			1	4	

REALIZADO

VARIABLES	NOMBRE	UNIDAD DE MEDIDA	CALENDARIO - PROGRAMADO												TOTAL	PORCENTAJE PROGRAMADO EN EL AÑO	
			REALIZADO	ENE	FEB	MAR	ABR	MAY	JUN	JUL	AGO	SEP	OCT	NOV			DIC
VARIABLE 1	Medidas para proteger el medio ambiente realizadas.	Medidas	REALIZADO VARIABLE 1			1			1							2	50.00%
VARIABLE 2	Medidas para proteger el medio ambiente programadas.	Medidas	REALIZADO VARIABLE 2			1			1			1			1	4	

CUMPLIMIENTO FINAL 50.00%

Explicaciones y causas de las variaciones al cumplimiento de la programación, ¿ Por qué no se cumplió o por que se supero considerablemente lo programado?

COMPONENTE 5 RESUMEN NARRATIVO: **Obras para mejorar la calidad de vida de la población realizadas**

Indicador

NOMBRE	Porcentaje de obras para mejorar la calidad de vida de la población realizadas.															
DIMENSIÓN A MEDIR	Eficiencia	FRECUENCIA DE MEDICIÓN	Trimestral	MÉTODO DE CALCULO	(V1/V2)*100											
TIPO DE INDICADOR	Gestión	TIPO DE FÓRMULA	Porcentaje	COMPORTAMIENTO DEL INDICADOR HACIA LA META	Regular											
LINEA BASE			META DEL INDICADOR													
VALOR			AÑO													
58			1													
2021																

PROGRAMADO

VARIABLES	NOMBRE	UNIDAD DE MEDIDA	CALENDARIO - PROGRAMADO												TOTAL	META PROGRAMADA EN EL AÑO	
			PROGRAMADO	ENE	FEB	MAR	ABR	MAY	JUN	JUL	AGO	SEP	OCT	NOV			DIC
VARIABLE 1	Obras ejecutadas	Obras	PROGRAMADO VARIABLE 1			5	5	5	5	6	6	6	6	6	8	58	100.00%
VARIABLE 2	Obras planificadas	Obras	PROGRAMADO VARIABLE 2			5	5	5	5	6	6	6	6	8	58		

REALIZADO

VARIABLES	NOMBRE	UNIDAD DE MEDIDA	CALENDARIO - PROGRAMADO												TOTAL	PORCENTAJE PROGRAMADO EN EL AÑO	
			REALIZADO	ENE	FEB	MAR	ABR	MAY	JUN	JUL	AGO	SEP	OCT	NOV			DIC
VARIABLE 1	Obras ejecutadas	Obras	REALIZADO VARIABLE 1			5	5	5	5							20	34.48%
VARIABLE 2	Obras planificadas	Obras	REALIZADO VARIABLE 2			5	5	5	5	6	6	6	6	8	58		

CUMPLIMIENTO FINAL 34.48%

Explicaciones y causas de las variaciones al cumplimiento de la programación, ¿ Por qué no se cumplió o por que se supero considerablemente lo programado?

ACTIVIDADES

COMPONENTE	DESCRIPCIÓN	UNIDAD DE MEDIDA	CALENDARIO												TOTAL	PORCENTAJE DE CUMPLIMIENTO DE LA ACTIVIDAD	
			PROGRAMADO / REALIZADO	ENE	FEB	MAR	ABR	MAY	JUN	JUL	AGO	SEP	OCT	NOV			DIC
C1 Labores de mantenimiento realizadas.	1	Labores de mantenimiento	PROGRAMADO		1	1		1	1		1		1			6	67%
			REALIZADO		1	1		1	1							4	
	2	Labores de mantenimiento	PROGRAMADO					1					1			2	50%
			REALIZADO					1								1	
	3	Labores de mantenimiento	PROGRAMADO			1			1			1			1	4	50%
			REALIZADO			1			1							2	
	4	Mantenimiento de los camiones recolectores de basura para brindar un buen servicio y evitar su intromisión	Labores de mantenimiento	PROGRAMADO			1			1			1			3	67%
				REALIZADO			1			1						2	



CLAVE: 19/10
 ENTIDAD FISCALIZADA: Quimixtlán
 AÑO: 2022

PP-M
 FECHA DE APROBACIÓN
 14/01/2022
 HOJA: DE:

PROGRAMA PRESUPUESTARIO

Nombre del Programa Servicios públicos, obras y ecología en el municipio
Unidad(es) Responsable(s) Regiduría de Desarrollo Urbano, Ecología y Medio Ambiente; Limpia Municipal; Parques y Jardines; Dirección de Obras Públicas

Costo Total del Programa																		
Mejorar la imagen de las calles del municipio		se mantenga limpio el municipio y se eviten enfermedades y otros riesgos derivados de la generación de desechos.	REALIZADO	1	1	1	1	1	1								6	
	C3 Estrategias de concientización ambiental a la población realizadas.	1	Realizar pláticas y talleres a la población respecto al cuidado del medio ambiente y de reciclaje para que lo apliquen en su vida diaria.	PROGRAMADO		1	1	1	1	1	1	1	1	1	1	1	1	11
			REALIZADO		1	1	1	1	1							5		
2		Acciones para promover temas de cuidado al agua y evitar así el mal uso de dicho recurso. (Dentro de las pláticas)	PROGRAMADO				1							1		4	50%	
			REALIZADO				1									2		
3		Realizar campañas para promover y fomentar la conciencia ambiental. (Dentro de las pláticas)	PROGRAMADO				1							1		4	50%	
			REALIZADO				1									2		
C4 Medidas para proteger el medio ambiente realizadas.	1	Ejecutar programas de reforestación en conjunto con otras entidades gubernamentales, instituciones educativas y población en general.	PROGRAMADO				1									1	100%	
			REALIZADO				1									1		
C5 Obras para mejorar la calidad de vida de la población realizadas	1	Ejecutar proyectos de construcción, rehabilitación y ampliación de pavimentos, rampas, techados y/o guarniciones para mejorar los servicios públicos del Municipio.	PROGRAMADO		2	2	2	2	2	2	2	2	2	2	2	22	45%	
			REALIZADO		2	2	2	2	2							10		
	2	Ejecutar proyectos de construcción, rehabilitación, mantenimiento o adecuación de centros comunitarios y espacios administrativos.	PROGRAMADO											1		1	100%	
			REALIZADO										1			1		
	3	Ejecutar proyectos de construcción, rehabilitación, mantenimiento o adecuación de espacios públicos y sociales de recreación.	PROGRAMADO											1		1	100%	
			REALIZADO										1			1		

PRESIDENCIA MUNICIPAL
 H. AYUNTAMIENTO DE QUIMIXTLÁN, PUEBLA
 2021-2024

C. JOSÉ MARTÍNEZ PIMENTEL
 PRESIDENTE MUNICIPAL SUSTITUTO

TESORERÍA MUNICIPAL
 H. AYUNTAMIENTO DE QUIMIXTLÁN, PUEBLA
 2021-2024

C. MAYRA GUADALUPE HERNÁNDEZ TORRES
 TESORERO MUNICIPAL

CONTROLADORA MUNICIPAL
 H. AYUNTAMIENTO DE QUIMIXTLÁN, PUEBLA
 2021-2024

C. DANIELA GÓRTEZ PIMENTEL
 CONTRALORA MUNICIPAL

REGIDURÍA DE ECOLOGÍA Y MEDIO AMBIENTE
 H. AYUNTAMIENTO DE QUIMIXTLÁN, PUEBLA
 2021-2024

REGIDURÍA DE ECOLOGÍA Y MEDIO AMBIENTE
 H. AYUNTAMIENTO DE QUIMIXTLÁN, PUEBLA
 2021-2024

DIRECCIÓN DE OBRAS PÚBLICAS
 ARQ. JUAN CARLOS ROMERO MACHORRO
 DIRECTOR DE OBRAS PÚBLICAS
 H. AYUNTAMIENTO DE QUIMIXTLÁN, PUEBLA
 2021-2024



CLAVE: 19/10
 ENTIDAD FISCALIZADA: Quimixtlán
 AÑO: 2022

PP-M
 FECHA DE APROBACIÓN
 14/01/2022
 HOJA: DE:

PROGRAMA PRESUPUESTARIO

Nombre del Programa	Municipio seguro y protección civil.
Unidad(es) Responsable(s)	Regiduría de Gobernación, Justicia y Seguridad Pública; Seguridad Pública Municipal; Protección Civil.
Costo Total del Programa	
Fuente de Financiamiento	
Monto Específico	

PARTICIPACIONES	FORTAMUN
\$5,909,642.24	\$2,172,680.00

CLASIFICACIÓN FUNCIONAL DEL GASTO	
CLASIFICACIÓN	CONCEPTO
Finalidad	1. Gobierno
Función	1.7. Asuntos de orden público y de seguridad interior
Subfunción	1.7.1 Policía
Sub/Subfunción	Seguridad Municipal

DATOS DE VINCULACIÓN AL PLAN ESTATAL DE DESARROLLO	
1. Seguridad Pública, Justicia y Estado de Derecho	
DATOS DE VINCULACIÓN AL PLAN MUNICIPAL DE DESARROLLO (EJES, ESTRATEGIAS U OBJETIVOS GENERALES)	
Eje 3. Seguridad para todos.	
NIVEL INMEDIATO INFERIOR (OBJETIVO O LÍNEA ESTRATÉGICA)	
Generar las condiciones para que los habitantes del municipio vivan de manera segura y sin riesgos.	
DATOS DE VINCULACIÓN A OBJETIVOS DE DESARROLLO SOSTENIBLE	
16. Promover sociedades pacíficas e inclusivas para el desarrollo sostenible, facilitar el acceso a la justicia para todos y crear instituciones eficaces, responsables e inclusivas a todos los niveles.	
FIN	

RESUMEN NARRATIVO Contribuir a mejorar las condiciones de seguridad en el municipio, a través de acciones encaminadas a fortalecer el actuar de los cuerpos de seguridad y de protección civil.

Indicador					
NOMBRE	Porcentaje de población beneficiada con acciones en materia de seguridad pública y protección civil.				
DIMENSIÓN A MEDIR	Eficacia	FRECUENCIA DE MEDICIÓN	Anual	MÉTODO DE CALCULO	(V1/V2)*100
TIPO DE INDICADOR	Estratégico	TIPO DE FÓRMULA	Porcentaje	COMPORTAMIENTO DEL INDICADOR HACIA LA META	Regular
LÍNEA BASE			META DEL INDICADOR		
0			1		
VALOR			AÑO		
2021					

PROGRAMADO																		
VARIABLES	NOMBRE	UNIDAD DE MEDIDA	CALENDARIO - PROGRAMADO												TOTAL	META PROGRAMADA EN EL AÑO		
			PROGRAMADO	ENE	FEB	MAR	ABR	MAY	JUN	JUL	AGO	SEP	OCT	NOV			DIC	
VARIABLE 1	Eficacia	Poblacion	PROGRAMADO VARIABLE 1	1	1	1	1	1	1	1	1	1					8	100.00%
VARIABLE 2	Estratégico	poblacion	PROGRAMADO VARIABLE 2	1	1	1	1	1	1	1	1					8		

REALIZADO																		
VARIABLES	NOMBRE	UNIDAD DE MEDIDA	CALENDARIO - PROGRAMADO												TOTAL	RESULTADO ALCANZADO EN EL AÑO		
			REALIZADO	ENE	FEB	MAR	ABR	MAY	JUN	JUL	AGO	SEP	OCT	NOV			DIC	
VARIABLE 1	Eficacia	Poblacion	REALIZADO VARIABLE 1	1	1	1	1	1	1								6	75.00%
VARIABLE 2	Estratégico	poblacion	REALIZADO VARIABLE 2	1	1	1	1	1	1	1	1					8		

CUMPLIMIENTO FINAL 75.00%

Explicaciones y causas de las variaciones al cumplimiento de la programación, ¿Por qué no se cumplió o por que se supero considerablemente lo programado?

PROPÓSITO

RESUMEN NARRATIVO Contribuir a que la población viva en un ambiente seguro y libre de riesgos, a través de acciones encaminadas a fortalecer la actuación de los cuerpos de policía y protección civil.

Indicador					
NOMBRE	Porcentaje de población atendida.				
DIMENSIÓN A MEDIR	Eficacia	FRECUENCIA DE MEDICIÓN	Semestral	MÉTODO DE CALCULO	(V1/V2)*100



CLAVE: 19/10
 ENTIDAD FISCALIZADA: Quimixtlán
 AÑO: 2022

PP-M
 FECHA DE APROBACIÓN: 14/01/2022
 HOJA: DE:

PROGRAMA PRESUPUESTARIO

Nombre del Programa: Municipio seguro y protección civil.
 Unidad(es) Responsable(s): Regiduría de Gobernación, Justicia y Seguridad Pública; Seguridad Pública Municipal; Protección Civil.
 Costo Total del Programa: _____
 VALOR: 0 2021 1
 AÑO

VARIABLES	NOMBRE	UNIDAD DE MEDIDA	CALENDARIO - PROGRAMADO												TOTAL	META PROGRAMADA EN EL AÑO		
			PROGRAMADO	ENE	FEB	MAR	ABR	MAY	JUN	JUL	AGO	SEP	OCT	NOV			DIC	
VARIABLE 1	Población atendida	Población	PROGRAMADO VARIABLE 1	1	1	1	1	1	1	1	1	1	1	1	1	1	8	100.00%
VARIABLE 2	Población contemplada para atender	Población	PROGRAMADO VARIABLE 2	1	1	1	1	1	1	1	1	1	1	1	1	1	8	

VARIABLES	NOMBRE	UNIDAD DE MEDIDA	CALENDARIO - PROGRAMADO												TOTAL	RESULTADO ALCANZADO EN EL AÑO		
			REALIZADO	ENE	FEB	MAR	ABR	MAY	JUN	JUL	AGO	SEP	OCT	NOV			DIC	
VARIABLE 1	Población atendida	Población	REALIZADO VARIABLE 1	1	1	1	1	1	1	1							6	75.00%
VARIABLE 2	Población contemplada para atender	Población	REALIZADO VARIABLE 2	1	1	1	1	1	1	1	1	1					8	

CUMPLIMIENTO FINAL 75.00%

Explicaciones y causas de las variaciones al cumplimiento de la programación, ¿Por qué no se cumplió o por que se supero considerablemente lo programado?

COMPONENTES

COMPONENTE 1 RESUMEN NARRATIVO: Acciones para mejorar el actuar del cuerpo de seguridad realizadas.

Indicador

NOMBRE	Porcentaje de acciones para mejorar el actuar del cuerpo de seguridad realizadas.	
DIMENSIÓN A MEDIR	Eficiencia	FRECUENCIA DE MEDICIÓN: Trimstral
MÉTODO DE CALCULO	(V1/V2)*100	
TIPO DE INDICADOR	Gestión	TIPO DE FÓRMULA: Porcentaje
COMPORTAMIENTO DEL INDICADOR HACIA LA META	Regular	
LINEA BASE	0	META DEL INDICADOR: 1
VALOR	2021	AÑO

VARIABLES	NOMBRE	UNIDAD DE MEDIDA	CALENDARIO - PROGRAMADO												TOTAL	META PROGRAMADA EN EL AÑO		
			PROGRAMADO	ENE	FEB	MAR	ABR	MAY	JUN	JUL	AGO	SEP	OCT	NOV			DIC	
VARIABLE 1	Acciones para mejorar el actuar del cuerpo de seguridad realizadas.	Acciones	PROGRAMADO VARIABLE 1			1			1								2	100.00%
VARIABLE 2	Acciones para mejorar el actuar del cuerpo de seguridad programadas.	Acciones	PROGRAMADO VARIABLE 2			1			1								2	

VARIABLES	NOMBRE	UNIDAD DE MEDIDA	CALENDARIO - PROGRAMADO												TOTAL	RESULTADO ALCANZADO EN EL AÑO		
			REALIZADO	ENE	FEB	MAR	ABR	MAY	JUN	JUL	AGO	SEP	OCT	NOV			DIC	
VARIABLE 1	Acciones para mejorar el actuar del cuerpo de seguridad realizadas.	Acciones	REALIZADO VARIABLE 1			1			1								2	100.00%
VARIABLE 2	Acciones para mejorar el actuar del cuerpo de seguridad programadas.	Acciones	REALIZADO VARIABLE 2			1			1								2	

CUMPLIMIENTO FINAL 100.00%

Explicaciones y causas de las variaciones al cumplimiento de la programación, ¿Por qué no se cumplió o por que se supero considerablemente lo programado?

COMPONENTE 2 RESUMEN NARRATIVO: Estrategias encaminadas a la prevención realizadas.

Indicador

NOMBRE	Porcentaje de estrategias encaminadas a la prevención realizadas.	
DIMENSIÓN A MEDIR	Eficiencia	FRECUENCIA DE MEDICIÓN: Trimestral
MÉTODO DE CALCULO	(V1/V2)*100	
TIPO DE INDICADOR	Gestión	TIPO DE FÓRMULA: Porcentaje
COMPORTAMIENTO DEL INDICADOR HACIA LA META	Regular	
LINEA BASE	0	META DEL INDICADOR: 1
VALOR	2021	AÑO



CLAVE: 19/10
 ENTIDAD FISCALIZADA: Quimixtlán
 AÑO: 2022

PP-M
 FECHA DE APROBACIÓN
 14/01/2022
 HOJA: DE:

PROGRAMA PRESUPUESTARIO

Nombre del Programa: Municipio seguro y protección civil.
 Unidad(es) Responsable(s): Regiduría de Gobernación, Justicia y Seguridad Pública; Seguridad Pública Municipal; Protección Civil.
 Costo Total del Programa:

VARIABLES	NOMBRE	UNIDAD DE MEDIDA	CALENDARIO - PROGRAMADO												TOTAL	META PROGRAMADA EN EL AÑO		
			PROGRAMADO	ENE	FEB	MAR	ABR	MAY	JUN	JUL	AGO	SEP	OCT	NOV			DIC	
VARIABLE 1	Estrategias encaminadas a la prevención realizadas.	Estrategias	PROGRAMADO VARIABLE 1			1			1								2	100.00%
VARIABLE 2	Estrategias encaminadas a la prevención programadas.	Estrategias	PROGRAMADO VARIABLE 2			1			1								2	

REALIZADO

VARIABLES	NOMBRE	UNIDAD DE MEDIDA	CALENDARIO - PROGRAMADO												TOTAL	RESULTADO ALCANZADO EN EL AÑO		
			REALIZADO	ENE	FEB	MAR	ABR	MAY	JUN	JUL	AGO	SEP	OCT	NOV			DIC	
VARIABLE 1	Estrategias encaminadas a la prevención realizadas.	Estrategias	REALIZADO VARIABLE 1			1			1								2	100.00%
VARIABLE 2	Estrategias encaminadas a la prevención programadas.	Estrategias	REALIZADO VARIABLE 2			1			1								2	

CUMPLIMIENTO FINAL 100.00%

Explicaciones y causas de las variaciones al cumplimiento de la programación, ¿Por qué no se cumplió o por que se supero considerablemente lo programado?

COMPONENTE 3 RESUMEN NARRATIVO: Estrategias encaminadas a reforzar la seguridad en establecimientos y lugares concurridos realizadas.

Indicador

NOMBRE	Porcentaje de estrategias encaminadas a reforzar la seguridad en establecimientos y lugares concurridos realizadas.					
DIMENSIÓN A MEDIR	Eficiencia	FRECUENCIA DE MEDICIÓN	Trimestral	MÉTODO DE CALCULO	(V1/V2)*100	
TIPO DE INDICADOR	Gestión	TIPO DE FÓRMULA	Porcentaje	COMPORTAMIENTO DEL INDICADOR HACIA LA META	Regular	
LINEA BASE			META DEL INDICADOR			
VALOR	0	AÑO	2021	1		

PROGRAMADO

VARIABLES	NOMBRE	UNIDAD DE MEDIDA	CALENDARIO - PROGRAMADO												TOTAL	META PROGRAMADA EN EL AÑO		
			PROGRAMADO	ENE	FEB	MAR	ABR	MAY	JUN	JUL	AGO	SEP	OCT	NOV			DIC	
VARIABLE 1	Estrategias encaminadas a reforzar la seguridad en establecimientos y lugares concurridos realizadas.	Estrategias	PROGRAMADO VARIABLE 1			1			1								2	100.00%
VARIABLE 2	Estrategias encaminadas a reforzar la seguridad en establecimientos y lugares concurridos programadas.	Estrategias	PROGRAMADO VARIABLE 2			1			1								2	

REALIZADO

VARIABLES	NOMBRE	UNIDAD DE MEDIDA	CALENDARIO - PROGRAMADO												TOTAL	RESULTADO ALCANZADO EN EL AÑO		
			REALIZADO	ENE	FEB	MAR	ABR	MAY	JUN	JUL	AGO	SEP	OCT	NOV			DIC	
VARIABLE 1	Estrategias encaminadas a reforzar la seguridad en establecimientos y lugares concurridos realizadas.	Estrategias	REALIZADO VARIABLE 1			1			1								2	100.00%
VARIABLE 2	Estrategias encaminadas a reforzar la seguridad en establecimientos y lugares concurridos programadas.	Estrategias	REALIZADO VARIABLE 2			1			1								2	

CUMPLIMIENTO FINAL 100.00%

Explicaciones y causas de las variaciones al cumplimiento de la programación, ¿Por qué no se cumplió o por que se supero considerablemente lo programado?

COMPONENTE 4 RESUMEN NARRATIVO: Medidas de prevención de accidentes y situaciones de riesgo realizadas.

Indicador

NOMBRE	Porcentajes de medidas de prevención realizadas.					
DIMENSIÓN A MEDIR	Eficiencia	FRECUENCIA DE MEDICIÓN	Trimestral	MÉTODO DE CALCULO	(V1/V2)*100	
TIPO DE INDICADOR	Gestión	TIPO DE FÓRMULA	Porcentaje	COMPORTAMIENTO DEL INDICADOR HACIA LA META	Regular	
LINEA BASE			META DEL INDICADOR			
VALOR	0	AÑO	2021	1		



CLAVE: 19/10
 ENTIDAD FISCALIZADA: Quimixtlán
 AÑO: 2022

PP-M
 FECHA DE APROBACIÓN
 14/01/2022
 HOJA: DE:

PROGRAMA PRESUPUESTARIO

Nombre del Programa: Municipio seguro y protección civil
 Unidad(es) Responsable(s): Regiduría de Gobernación, Justicia y Seguridad Pública; Seguridad Pública Municipal; Protección Civil.
 Costo Total del Programa:



PRESIDENCIA
 MUNICIPAL
 H. AYUNTAMIENTO DE
 QUIMIXTLÁN, PUEBLA

C. JOSÉ MARTÍNEZ PIMENTEL
 PRESIDENTE MUNICIPAL SUBSTITUTO
 QUIMIXTLÁN, PUEBLA

2021-2024
[Signature]

C. MIGUEL GABRIEL CABELLO HERNÁNDEZ
 DIRECTOR DE PROTECCIÓN CIVIL



DIRECCIÓN DE
 PROTECCIÓN CIVIL
 H. AYUNTAMIENTO DE
 QUIMIXTLÁN, PUEBLA
 2021 - 2024



TESORERÍA
 MUNICIPAL
 H. AYUNTAMIENTO DE
 QUIMIXTLÁN, PUEBLA

C. MAYRA GUADALUPE HERNÁNDEZ TORRES
 2021 - 2024 TESORERO MUNICIPAL

2024
[Signature]

C. JOSÉ MARCELINO GUERRERO MADERO
 REGIDOR DE GOBERNACIÓN, JUSTICIA Y SEGURIDAD
 PÚBLICA



CONTRALORIA MUNICIPAL
 H. AYUNTAMIENTO DE
 QUIMIXTLÁN, PUEBLA

C. DANIELA CORTÉS PIMENTEL
 CONTRALORA MUNICIPAL
 QUIMIXTLÁN, PUEBLA

2021-2024



REGIDURÍA DE
 GOBERNACIÓN,
 JUSTICIA Y SEGURIDAD
 PÚBLICA
 H. AYUNTAMIENTO DE
 QUIMIXTLÁN PUEBLA
 2021-2024