



HONORABLE AYUNTAMIENTO DE	Quimixtlán	PUEBLA.
2021 - 2024		
METODOLOGÍA DEL MARCO LÓGICO (MML) DE LOS PROGRAMAS CONTENIDOS EN EL		
PLAN MUNICIPAL DE DESARROLLO 2021 - 2024		
DETECCIÓN DEL PROBLEMA		
NOMBRE DEL PROGRAMA:	Fortaleciendo al campo.	

### A.1 LLUVIA DE IDEAS

1	Los productores agrícolas y ganaderos del municipio no reciben apoyos que les permitan realizar de mejor manera sus actividades	2	Los productores no pueden vender sus productos a un precio adecuado.	3	Existen plagas que afectan los cultivos de manera negativa.
4	Existe robo de cabezas de ganado.	5	Las herramientas e insumos son caros	6	


### A. REDACCIÓN DEL PROBLEMA

Los productores agrícolas y ganaderos del municipio no reciben apoyos que les permitan realizar de mejor manera sus actividades

(Para la redacción del Problema considere que:

- Se deben establecer sólo problemas existentes, no potenciales.
- Plantea el Problema como un estado o hecho negativo para brindar claridad.
- No confundir el problema con la falta de solución. Debe ser un estado o situación negativa.
- No confundir el problema con una solución.
- Definir el área de enfoque o a la población afectada, permite acotarlo y clarificarlo.
- Sustentar las situaciones negativas planteadas con diagnósticos, estudios, información estadística y con la evidencia internacional respecto de cómo se resolvieron en otros contextos.

Esto permite orientar la discusión y evitar caer en ambigüedades que pueden resultar en un desgaste innecesario.)

	HONORABLE AYUNTAMIENTO DE	Quimixtlán	PUEBLA.
	2021 - 2024		
	METODOLOGÍA DEL MARCO LÓGICO (MML) DE LOS PROGRAMAS CONTENIDOS EN EL		
	PLAN MUNICIPAL DE DESARROLLO 2021 - 2024		
	POBLACIÓN OBJETIVO		
<b>NOMBRE DEL PROGRAMA:</b>		Fortaleciendo al campo.	

### B. DATOS DE LA POBLACIÓN


Identificación de la población	Año					
	2022		2023		2024	
	Número de personas	Porcentaje	Número de personas	Porcentaje	Número de personas	Porcentaje
<b>Número de Población de Referencia:</b>	22,855	100%	22,855	100%	22,855	100%
<b>Número de Población Potencial:</b>	22,855	100.00%	22855	100.00%	22855	100.00%
<b>Número de Población Objetivo:</b>	7,618	33.33%	7,618	33.33%	7,619	33.34%
<b>Número de Población Atendida:</b>		0.00%		0.00%		0.00%
<b>Número de Población por atender:</b>	<b>22,855</b>	<b>100.00%</b>	<b>22,855</b>	<b>100.00%</b>	<b>22,855</b>	<b>100.00%</b>



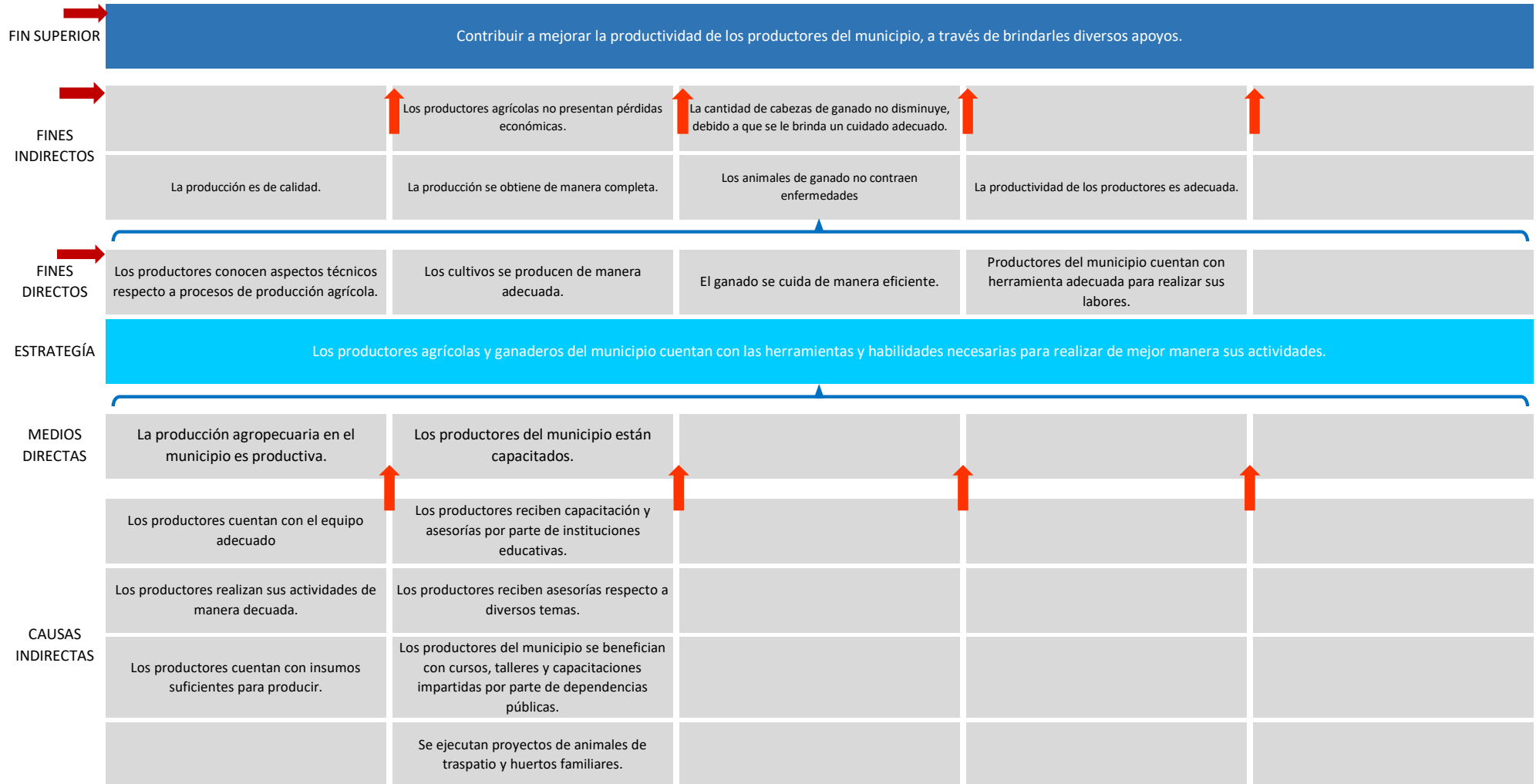
HONORABLE AYUNTAMIENTO DE:	Quimixtlán	PUEBLA.
2021 - 2024		
METODOLOGÍA DEL MARCO LÓGICO (MML) DE LOS PROGRAMAS CONTENIDOS EN EL		
PLAN MUNICIPAL DE DESARROLLO 2021 - 2024		
ÁRBOL DE PROBLEMAS		
NOMBRE DEL PROGRAMA:	Fortaleciendo al campo.	

**C. DIAGRAMA DE PROBLEMAS**



	HONORABLE AYUNTAMIENTO DE:	Quimixtlán	PUEBLA.
	2021 - 2024		
	METODOLOGÍA DEL MARCO LÓGICO (MML) DE LOS PROGRAMAS CONTENIDOS EN EL		
	PLAN MUNICIPAL DE DESARROLLO 2021 - 2024		
	ÁRBOL DE OBJETIVOS		
NOMBRE DEL PROGRAMA:		Fortaleciendo al campo.	

**D. DIAGRAMA DE OBJETIVOS**



**D. MAPA DE INVOLUCRADOS**

1) Visibilizar a los Involucrados



2) Agruparlos por área de interés

**ALIADOS**

Funcionarios
Productores del municipio
Universidades
Proveedores

**ADVERSARIOS**


**NEUTROS**


**D.1 MATRIZ DE EXPECTATIVAS - FUERZAS**

ACTOR / GRUPO DE ACTORES	INTÉRES / EXPECTATIVA	ACTORES PRIORITARIOS PARA LA EJECUCIÓN DEL PROGRAMA	FUERZA PARA DEFENDER INTERESES	ACTORES SECUNDARIOS O PRESCINDIBLES
1.- Funcionarios	5	SI	SI	NO
2.- Productores del municipio	5	SI	SI	NO
3.- Universidades	3	SI	SI	NO
4.- Proveedores de semillas y equipo	1	NO	NO	NO

1. Calificación de -5 a -1 cuando son expectativas o fuerzas negativas para el Programa.
2. Calificación de 1 a 5 cuando son expectativas o fuerzas positivas para el Programa.



HONORABLE AYUNTAMIENTO DE:		Quimixtlán	PUEBLA.
		2021 - 2024	
MATRIZ DE INDICADORES PARA RESULTADOS (MIR) DE LOS PROGRAMAS CONTENIDOS EN EL			
PLAN MUNICIPAL DE DESARROLLO 2021 - 2024			
MATRIZ DE INDICADORES PARA RESULTADOS (MIR)			
NOMBRE DEL PROGRAMA:		Fortaleciendo al campo.	
DIRECCIÓN (ES) / UNIDAD (ES) RESPONSABLE (S)		Regiduría de Industria, Comercio, Agricultura y Ganadería.	

	RESUMEN NARRATIVO	INDICADOR		FORMULA	META DEL INDICADOR	MEDIOS DE VERIFICACIÓN	SUPUESTOS DE QUE NO OCURRA EL RIESGO
		TIPO	NOMBRE				
<b>FIN</b>	Contribuir a mejorar la productividad de los productores del municipio, a través de brindarles diversos apoyos.	Estratégico	Porcentaje de la población beneficiada con los apoyos gestionados.	$(V1/V2) * 100$	100%	Informes de gobierno	Se logra apoyar a la totalidad de los productores del municipio.
<b>PROPÓSITO</b>	Los productores agrícolas y ganaderos del municipio cuentan con las herramientas y habilidades necesarias para realizar de mejor manera sus actividades.	Estratégico	Porcentaje de apoyos otorgados.	$(V1/V2) * 100$	100%		Los apoyos brindados inciden a mejorar las formas en que los productores realizan sus actividades.
<b>COMPONENTE 1</b>	Apoyos a productores del municipio para mejorar las formas de producción entregados.	Gestión	Porcentaje de apoyos a productores del municipio para mejorar las formas de producción entregados.	$(V1/V2) * 100$	100%		Los apoyos proporcionados están en buen estado y son funcionales.
<b>COMPONENTE 2</b>	Acciones encaminadas a capacitar a los productores agrícolas y ganaderos del municipio proporcionadas.	Gestión	Porcentaje de acciones encaminadas a capacitar a los productores agrícolas y ganaderos del municipio proporcionadas.	$(V1/V2) * 100$	100%		Los productores aprovechan la información y conocimientos recibidos.