



HONORABLE AYUNTAMIENTO DE	Quimixtlán	PUEBLA.
2021 - 2024		
METODOLOGÍA DEL MARCO LÓGICO (MML) DE LOS PROGRAMAS CONTENIDOS EN EL		
PLAN MUNICIPAL DE DESARROLLO 2021 - 2024		
DETECCIÓN DEL PROBLEMA		
NOMBRE DEL PROGRAMA:	Municipio seguro.	

A.1 LLUVIA DE IDEAS

1	No se cuentan con suficientes elementos de seguridad	2	No hay suficiente equipamiento para el cuerpo policiaco	3	El personal de seguridad no está completamente capacitado
4	Habitantes del municipio viven en un ambiente inseguro.	5		6	


A. REDACCIÓN DEL PROBLEMA

Habitantes del municipio viven en un ambiente inseguro.

(Para la redacción del Problema considere que:

- Se deben establecer sólo problemas existentes, no potenciales.
- Plantea el Problema como un estado o hecho negativo para brindar claridad.
- No confundir el problema con la falta de solución. Debe ser un estado o situación negativa.
- No confundir el problema con una solución.
- Definir el área de enfoque o a la población afectada, permite acotarlo y clarificarlo.
- Sustentar las situaciones negativas planteadas con diagnósticos, estudios, información estadística y con la evidencia internacional respecto de cómo se resolvieron en otros contextos.

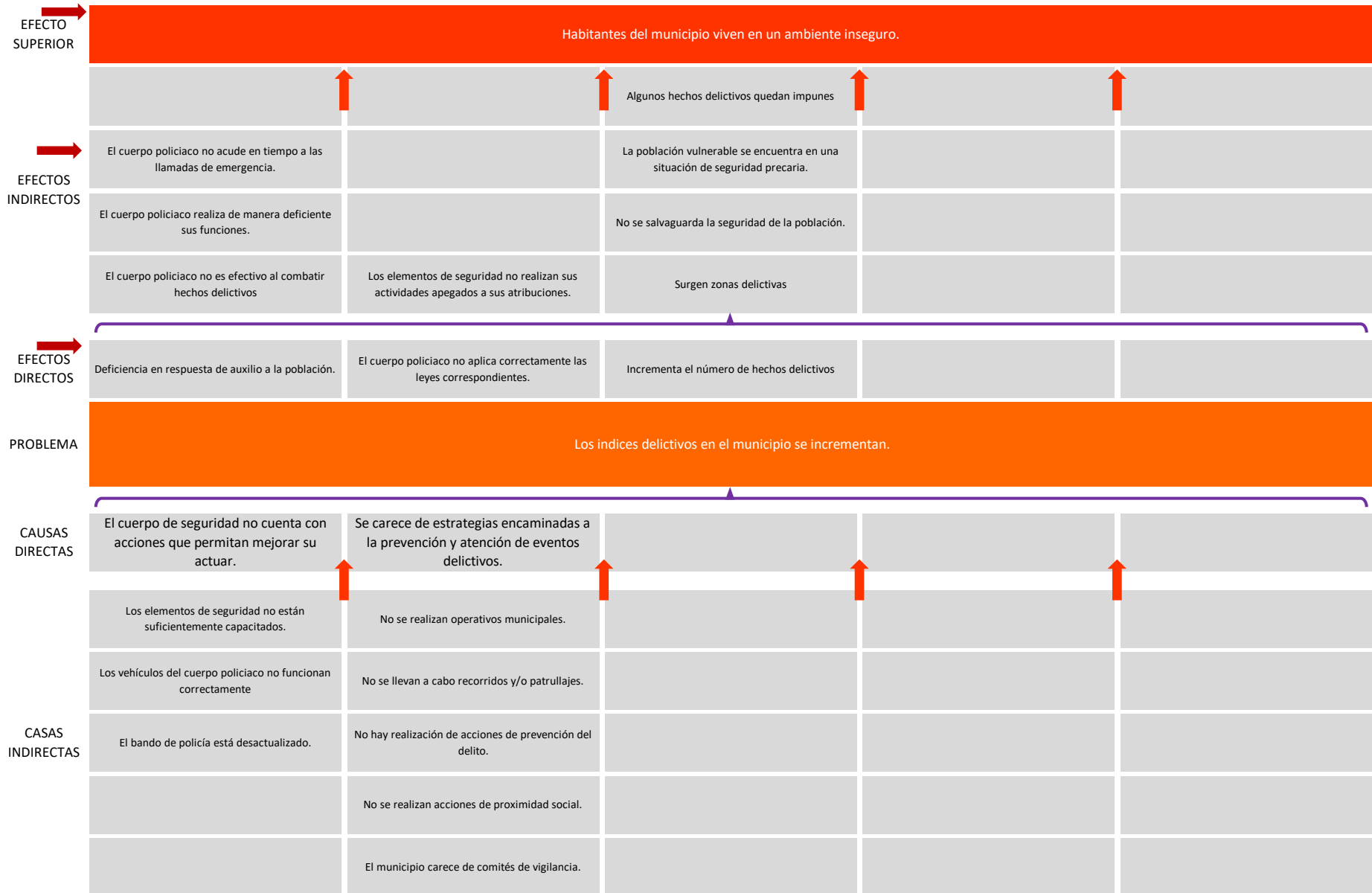
Esto permite orientar la discusión y evitar caer en ambigüedades que pueden resultar en un desgaste innecesario.)

	HONORABLE AYUNTAMIENTO DE	Quimixtlán	PUEBLA.
	2021 - 2024		
	METODOLOGÍA DEL MARCO LÓGICO (MML) DE LOS PROGRAMAS CONTENIDOS EN EL		
	PLAN MUNICIPAL DE DESARROLLO 2021 - 2024		
	POBLACIÓN OBJETIVO		
NOMBRE DEL PROGRAMA:		Municipio seguro.	

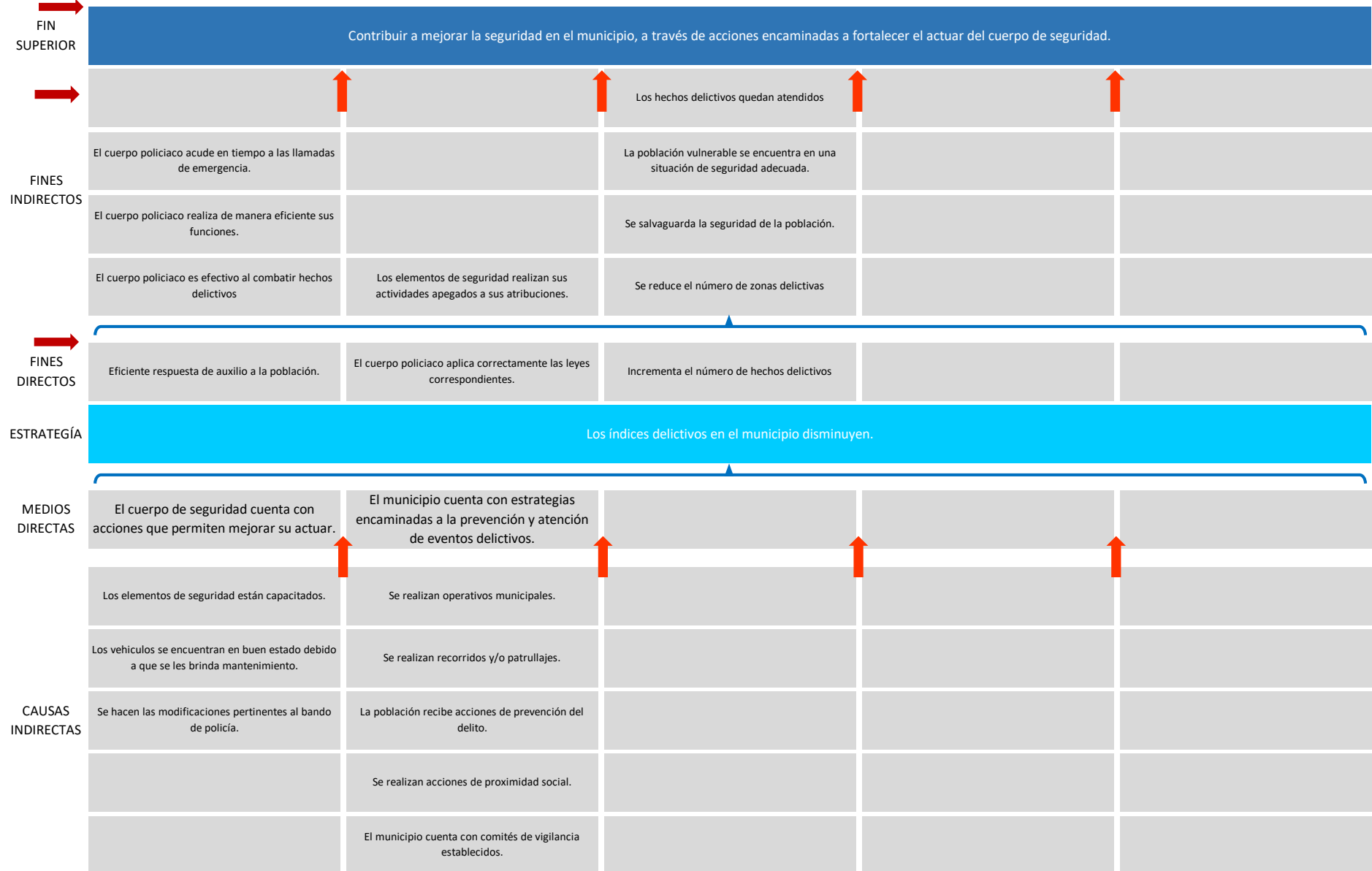
B. DATOS DE LA POBLACIÓN

Identificación de la población	Año					
	2022		2023		2024	
	Número de personas	Porcentaje	Número de personas	Porcentaje	Número de personas	Porcentaje
Número de Población de Referencia:	22,855	100%	22,855	100%	22,855	100%
Número de Población Potencial:	8,200	35.88%	8,200	35.88%	8,200	35.88%
Número de Población Objetivo:	7,618	92.90%	7,618	92.90%	7,619	92.91%
Número de Población Atendida:		0.00%		0.00%		0.00%
Número de Población por atender:	8200	100.00%	8200	100.00%	8200	100.00%

C. DIAGRAMA DE PROBLEMAS



D. DIAGRAMA DE OBJETIVOS



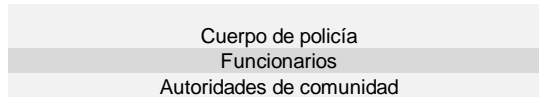
D. MAPA DE INVOLUCRADOS

1) Visibilizar a los Involucrados

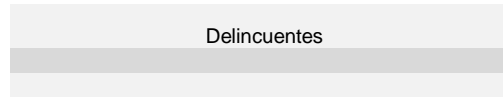


2) Agruparlos por área de interés

ALIADOS



ADVERSARIOS



NEUTROS



D.1 MATRIZ DE EXPECTATIVAS - FUERZAS

ACTOR / GRUPO DE ACTORES		INTÉRÉS / EXPECTATIVA	ACTORES PRIORITARIOS PARA LA EJECUCIÓN DEL PROGRAMA	FUERZA PARA DEFENDER INTERESES	ACTORES SECUNDARIOS O PRESCINDIBLES
1.-	Personal de protección civil	5	SI	SI	NO
2.-	Población en general	3	SI	SI	NO
3.-	Representantes de establecimientos de diversos giros	-1	SI	SI	NO

1. Calificación de -5 a -1 cuando son expectativas o fuerzas negativas para el Programa.
2. Calificación de 1 a 5 cuando son expectativas o fuerzas positivas para el Programa.



HONORABLE AYUNTAMIENTO DE:		Quimixtlán	PUEBLA.
2021 - 2024			
MATRIZ DE INDICADORES PARA RESULTADOS (MIR) DE LOS PROGRAMAS CONTENIDOS EN EL			
PLAN MUNICIPAL DE DESARROLLO 2021 - 2024			
MATRIZ DE INDICADORES PARA RESULTADOS (MIR)			
NOMBRE DEL PROGRAMA:		Municipio seguro.	
DIRECCIÓN (ES) / UNIDAD (ES) RESPONSABLE (S)		Regiduría de Gobernación, Justicia y Seguridad Pública; Seguridad Pública Municipal.	

	RESUMEN NARRATIVO	INDICADOR		FORMULA	META DEL INDICADOR	MEDIOS DE VERIFICACIÓN	SUPUESTOS DE QUE NO OCURRA EL RIESGO
		TIPO	NOMBRE				
FIN	Contribuir a mejorar la seguridad en el municipio, a través de acciones encaminadas a fortalecer el actuar del cuerpo de seguridad.	Estratégico	Porcentaje de población atendida en materia de seguridad pública.	$(V1/V2) * 100$	100%	Informes de gobierno; reportes; listas de beneficiarios.	Las acciones implementadas abonan a generar un ambiente seguro para los habitantes del municipio.
PROPÓSITO	Los índices delictivos en el municipio disminuyen.	Estratégico	Estrategias en materia de seguridad Pública implementadas.	$(V1/V2) * 100$	100%	Informes de gobierno; reportes.	Las acciones implementadas resultan efectivas para reducir la incidencia delictiva en el municipio.
COMPONENTE 1	Acciones para mejorar el actuar del cuerpo de seguridad realizadas.	Gestión	Porcentaje de acciones para mejorar el actuar del cuerpo de seguridad realizadas.	$(V1/V2) * 100$	100%	Reportes.	Las acciones realizadas resultan suficientes para mejorar el desempeño del cuerpo de seguridad.
COMPONENTE 2	Estrategias encaminadas a la prevención y atención de eventos delictivos realizadas.	Gestión	Porcentaje de estrategias encaminadas a la prevención realizadas.	$(V1/V2) * 100$	100%	Reportes.	Las actividades ejecutadas son suficientes y adecuadas.