



HONORABLE AYUNTAMIENTO DE	Quixtlán	PUEBLA.
2021 - 2024		
METODOLOGÍA DEL MARCO LÓGICO (MML) DE LOS PROGRAMAS CONTENIDOS EN EL		
PLAN MUNICIPAL DE DESARROLLO 2021 - 2024		
DETECCIÓN DEL PROBLEMA		
NOMBRE DEL PROGRAMA:	Salud en el municipio.	

A.1 LLUVIA DE IDEAS

1	Los servicios en materia de salud son insuficientes para prevenir y atender enfermedades.	2	El personal médico en el municipio es escaso.	3	El equipamiento médico existente es insuficiente para atender adecuadamente los problemas de salud en la población.
4	La población no cuenta con una cultura de prevención respecto al cuidado de la salud.	5	Los habitantes del municipio no cuentan con servicios adecuados de salud.	6	

A. REDACCIÓN DEL PROBLEMA

Los habitantes del municipio no cuentan con servicios adecuados de salud.

(Para la redacción del Problema considere que:

- Se deben establecer sólo problemas existentes, no potenciales.
 - Plantea el Problema como un estado o hecho negativo para brindar claridad.
 - No confundir el problema con la falta de solución. Debe ser un estado o situación negativa.
 - No confundir el problema con una solución.
 - Definir el área de enfoque o a la población afectada, permite acotarlo y clarificarlo.
 - Sustentar las situaciones negativas planteadas con diagnósticos, estudios, información estadística y con la evidencia internacional respecto de cómo se resolvieron en otros contextos.
- Esto permite orientar la discusión y evitar caer en ambigüedades que pueden resultar en un desgaste innecesario.)

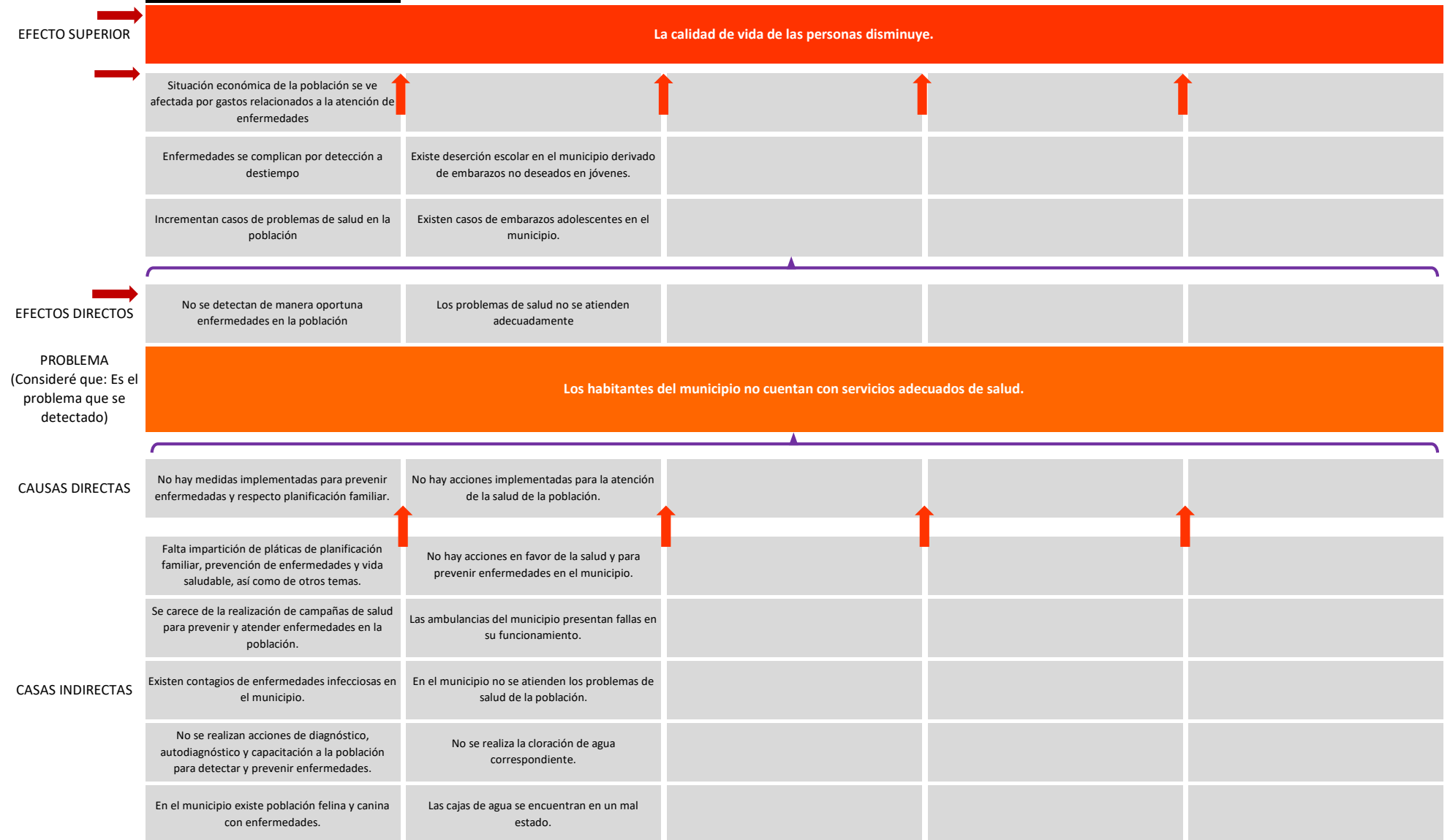


HONORABLE AYUNTAMIENTO DE	Quimixtlán	PUEBLA.
2021 - 2024		
METODOLOGÍA DEL MARCO LÓGICO (MML) DE LOS PROGRAMAS CONTENIDOS EN EL		
PLAN MUNICIPAL DE DESARROLLO 2021 - 2024		
POBLACIÓN OBJETIVO		
NOMBRE DEL PROGRAMA:	Salud en el municipio.	

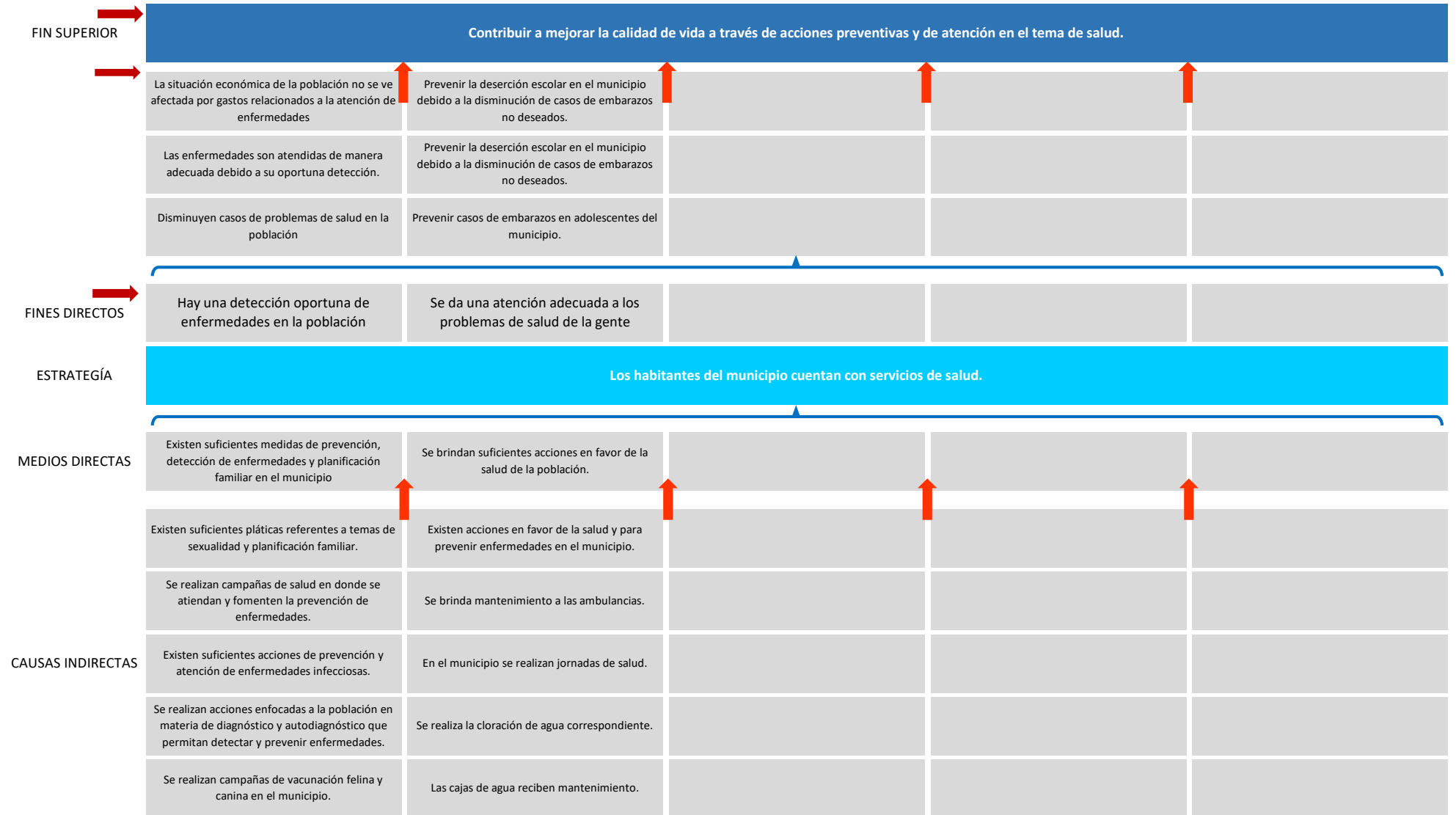
B. DATOS DE LA POBLACIÓN

Identificación de la población	Año					
	2022		2023		2024	
	úmero de person	Porcentaje	úmero de person	Porcentaje	úmero de person	Porcentaje
Número de Población de Referencia:	22,855	100%	22,855	100%	22,855	100%
Número de Población Potencial:	3,291	14.40%	3,291	14.40%	3,291	14.40%
Número de Población Objetivo:	1,097	33.33%	1,097	33.33%	1,097	33.33%
Número de Población Atendida:		0.00%		0.00%		0.00%
Número de Población por atender:	3,291	100.00%	3,291	100.00%	3,291	100.00%

C. DIAGRAMA DE PROBLEMAS




D. DIAGRAMA DE OBJETIVOS



D. MAPA DE INVOLUCRADOS

1) Visibilizar a los Involucrados



2) Agruparlos por área de interés

ALIADOS

Instituciones educativas
Población Femenina
Población Masculina
Dependencias de salud

ADVERSARIOS

Población masculina

NEUTROS

D.1 MATRIZ DE EXPECTATIVAS - FUERZAS

ACTOR / GRUPO DE ACTORES		INTÉRÉS / EXPECTATIVA	ACTORES PRIORITARIOS PARA LA EJECUCIÓN DEL PROGRAMA	FUERZA PARA DEFENDER INTERESES	ACTORES SECUNDARIOS O PRESCINDIBLES
1.-	Dependencias de salud	5	SI	SI	NO
2.-	Población Femenina	5	SI	SI	NO
3.-	Población Masculina	2	SI	SI	NO
4.-	Instituciones educativas	3	SI	SI	NO

1. Calificación de -5 a -1 cuando son expectativas o fuerzas negativas para el Programa.
2. Calificación de 1 a 5 cuando son expectativas o fuerzas positivas para el Programa.



HONORABLE AYUNTAMIENTO DE:		Quimixtlán	PUEBLA.
2021 - 2024			
MATRIZ DE INDICADORES PARA RESULTADOS (MIR) DE LOS PROGRAMAS CONTENIDOS EN EL			
PLAN MUNICIPAL DE DESARROLLO 2021 - 2024			
MATRIZ DE INDICADORES PARA RESULTADOS (MIR)			
NOMBRE DEL PROGRAMA:		Salud en el municipio.	
DIRECCIÓN (ES) / UNIDAD (ES) RESPONSABLE (S)		Dirección de Obras Públicas y Desarrollo Urbano; Regiduría de Desarrollo Urbano, Obras y Servicios Públicos.	

	RESUMEN NARRATIVO	INDICADOR		FORMULA	META DEL INDICADOR	MEDIOS DE VERIFICACIÓN	SUPUESTOS DE QUE NO OCURRA EL RIESGO
		TIPO	NOMBRE				
FIN	Contribuir a mejorar la calidad de vida de la población a través de acciones preventivas y de atención en el tema de salud.	Estratégico	Porcentaje de población beneficiada con acciones referentes a la salud.	$(V1/V2) * 100$	100%	Padrones de beneficiarios	Las acciones implementadas abonan a mejorar el sistema de salud.
PROPÓSITO	Los habitantes del municipio cuentan con servicios de salud.	Estratégico	Porcentaje de acciones en beneficio de la población referentes a temas de salud realizadas.	$(V1/V2) * 100$	100%	Reportes	Los servicios de salud resultan suficientes para atender las problemáticas de salud.
COMPONENTE 1	Medidas encaminadas a la prevención y planificación familiar implementadas.	Gestión	Porcentaje de medidas preventivas y de planificación implementadas.	$(V1/V2) * 100$	100%	Reportes	Las medidas implementadas logran prevenir situaciones adversas de salud en la población.
COMPONENTE 2	Acciones de atención a la salud de la población implementadas.	Gestión	Porcentaje de actividades de atención a la salud de la población implementadas.	$(V1/V2) * 100$	100%	Reportes	Toda la población accede a los servicios de salud.