

RECIBO
 202108866



ENTE FISCALIZADO: Municipio ADMINISTRACIÓN : 2018-2021
 RECIBIMOS DEL C. Armando Pimentel Gómez
 CARGO: Presidente Municipal Constitucional
 PROCEDENCIA: 19/10 Quimixtlán, Puebla

DESCRIPCIÓN DE LA DOCUMENTACIÓN:

TIPO DE DOCUMENTO	AÑO	MES	MEDIOS DE ALMACENAMIENTO	NÚM. DE LEGAJOS
3 Cuenta Pública	2020	Diciembre	Disco(s): -1- CD/DVD	1

Observaciones :

CUATRO VECES HEROICA PUEBLA DE ZARAGOZA, 11 DE MAYO DE 2021

Módulo: 9 Chalchicomula de Sesma

Recibido en: Oficinas A.S.E.

"FISCALIZACIÓN CON RESPETO Y FIRMEZA"

DEPENDENCIA: PRESIDENCIA MUNICIPAL
SECCIÓN: CONTABILIDAD
NUMERO DE OFICIO. CONT/0030/2021
ASUNTO: EL QUE SE INDICA

C.P.C. FRANCISCO JOSE ROMERO SERRANO
AUDITOR SUPERIOR DE LA
AUDITORIA SUPERIOR DEL
ESTADO DE PUEBLA

PRESENTE

EL QUE SUSCRIBE C. **ARMANDO PIMENTEL GOMEZ**, PRESIDENTE MUNICIPAL CONSTITUCIONAL DE QUIMIXTLAN, ESTADO DE PUEBLA.

DE CONFORMIDAD CON LO DISPUESTO EN LA LEY DE RENDICIÓN DE CUENTAS Y FISCALIZACIÓN SUPERIOR DEL ESTADO DE PUEBLA, POR MEDIO DEL PRESENTE REMITO A USTED CUENTA PUBLICA MUNICIPAL, CORRESPONDIENTE AL PERIODO DEL 01 DE ENERO AL 31 DE DICIEMBRE DEL EJERCICIO FISCAL 2020, LA CUAL REMITO EN 1 LEGAJO, QUE VA DEL FOLIO 00001 AL FOLIO 000069 Y 1 DISCO COMPACTO.

LA APROBACION CORRESPONDIENTE SE ASENTÓ EN EL LIBRO DE ACUERDOS DE CABILDOS EN EL ACTA SECCION EXTRAORDINARIA DEL CABILDO DEL DIA TRECE DE ENERO DE 2021, DE LA QUE INCLUYO COPIA CERTIFICADA.

SIN MÁS POR ÉL MOMENTO QUÉDO A USTÉD COMO SU ATÉNTO Y SEGURO SERVIDOR.

ATENTAMENTE

"SUFRAGIO EFECTIVO NO REELECCIÓN"
QUIMIXTLAN, PUEBLA, A 11 DE MAYO DE 2021



PRESIDENCIA
MUNICIPAL
QUIMIXTLAN, PUEBLA
2018-2021



C. ARMANDO PIMENTEL GOMEZ
PRESIDENTE MUNICIPAL CONSTITUCIONAL



JOSE HUGO VAZQUEZ AZCARATE.

CONTADOR PÚBLICO Y AUDITOR.

CED. PROF. 2487487

REG. A.G.A.F.F. 14760.

REG. IMSS 4817-22-00

REG SEDECAP 076

REG INFONAVIT 01339

REG. AUDITORIA SUPERIOR DEL EDO DE PUEBLA ASP-022/20

REG. AUDITORIA SUPERIOR DE LA FEDERACION ASF/1238

REG. CONTRALORIA GENERAL DE LA CDMX CGDF/PAE/95

huva_az@hotmail.com

huvazquez@yahoo.com

huvaazquez@yahoo.com.mx

9 NORTE No 2620

COL. SANTA MARIA

CP 72080

PUEBLA, PUE

TEL/FAX 222-947-34-09

CEL. 22-21-56-38-98

CPC. Francisco José Romero Serrano



TITULAR DE LA AUDITORIA SUPERIOR
DEL ESTADO DE PUEBLA.
PRESENTE

EL H. Ayuntamiento del Municipio de **QUIMIXTLAN** - Puebla ya ha puesto a mi disposición la Cuenta Pública del Ejercicio 2020.

Esta constancia se elabora con base a la cláusula Octava del Contrato del Servicios Profesionales que comprende del 01 de enero al 31 de diciembre del 2020.

Atentamente.

Puebla, Pue a 03 de Mayo del 2021.



AUDITORIA FINANCIERA
VAAH660726PN4
ASE-022
C.P.C. José Hugo Vázquez Azcarate
AUDITOR EXTERNO
C.P.C. JOSE HUGO VAZQUEZ AZCARATE.
R.ASP-022/20



MUNICIPIO DE QUIMIXTLÁN PUEBLA

001001



Estado de Actividades
Del 1 de Enero al 31 de Diciembre de 2020 y 2019
(Cifras en pesos)

CONCEPTO	2020	2019
INGRESOS Y OTROS BENEFICIOS		
Ingresos de Gestión	801,807.21	1,405,052.00
Impuestos	41,832.00	49,724.00
Cuotas y Aportaciones de Seguridad Social	0.00	0.00
Contribuciones de Mejoras	0.00	0.00
Derechos	651,539.20	740,334.00
Productos	107,220.00	163,000.00
Aprovechamientos	1,216.01	451,994.00
Ingresos por Venta de Bienes y Prestación de Servicios	0.00	0.00
Participaciones, Aportaciones, Convenios, Incentivos Derivados de la Colaboración Fiscal, Fondos	128,748,314.39	144,481,767.82
Participaciones, Aportaciones, Convenios, Incentivos Derivados de la Colaboración Fiscal y Fondos Distintos de Aportaciones	128,748,314.39	144,481,767.82
Transferencias, Asignaciones, Subsidios y Subvenciones, y Pensiones y Jubilaciones	0.00	0.00
Otros Ingresos y Beneficios	328,378.96	1,244,456.66
Ingresos Financieros	258,914.96	810,516.66
Incremento por Variación de Inventarios	0.00	0.00
Disminución del Exceso de Estimaciones por Pérdida o Deterioro u Obsolescencia	0.00	0.00
Disminución del Exceso de Provisiones	0.00	0.00
Otros Ingresos y Beneficios Varios	69,464.00	433,940.00
Total de Ingresos y Otros Beneficios	129,878,500.56	147,131,276.48
GASTOS Y OTRAS PÉRDIDAS		
Gastos de Funcionamiento	39,964,244.60	45,725,201.45
Servicios Personales	23,217,818.03	24,338,656.54
Materiales y Suministros	6,667,860.70	6,267,281.53
Servicios Generales	10,078,565.87	15,119,263.38
Transferencias, Asignaciones, Subsidios y Otras Ayudas	8,131,159.39	9,053,822.31
Transferencias Internas y Asignaciones al Sector Público	0.00	1,155,088.80
Transferencias al Resto del Sector Público	414,000.00	0.00
Subsidios y Subvenciones	0.00	0.00
Ayudas Sociales	7,717,159.39	7,898,733.51
Pensionamientos y Jubilaciones	0.00	0.00
Transferencias a Fideicomisos, Mandatos y Contratos Análogos	0.00	0.00
Transferencias a la Seguridad Social	0.00	0.00
Donativos	0.00	0.00
Transferencias al Exterior	0.00	0.00
Participaciones y Aportaciones	0.00	4,950,000.00
Participaciones	0.00	0.00
Aportaciones	0.00	0.00
Convenios	0.00	4,950,000.00
Intereses, Comisiones y Otros Gastos de la Deuda Pública	0.00	0.00
Intereses de la Deuda Pública	0.00	0.00
Comisiones de la Deuda Pública	0.00	0.00
Gastos de la Deuda Pública	0.00	0.00
Costo por Coberturas	0.00	0.00
Apoyos Financieros	0.00	0.00
Otros Gastos y Pérdidas Extraordinarias	1,238,837.89	788,919.77
Estimaciones, Depreciaciones, Deterioros, Obsolescencia y Amortizaciones	1,238,837.89	788,919.77
Provisiones	0.00	0.00
Disminución de Inventarios	0.00	0.00
Aumento por Insuficiencia de Estimaciones por Pérdida o Deterioro u Obsolescencia	0.00	0.00
Aumento por Insuficiencia de Provisiones	0.00	0.00
Otros Gastos	0.00	0.00
Inversión Pública	0.00	0.00
Inversión Pública no Capitalizable	0.00	0.00
Total de Gastos y Otras Pérdidas	49,334,241.88	60,517,943.53
Resultados del Ejercicio (Ahorro/Desahorro)	80,544,258.68	86,613,332.95

Bajo protesta de decir verdad declaramos que los Estados Financieros y sus notas, son razonablemente correctos y son responsabilidad del emisor



C. ARMANDO PIMENTEL GOMEZ
PRESIDENTE MUNICIPAL CONSTITUCIONAL

PRESIDENCIA
MUNICIPAL
QUIMIXTLÁN, PUEBLA
2018-2021

C. RUBEN REYES GOMEZ
SECRETARIO GENERAL

SECRETARIA GENERAL
DEL AYUNTAMIENTO
QUIMIXTLÁN, PUEBLA
2018-2021



C. GREGORIO PEÑA PEÑA
TESORERO MUNICIPAL

TESORERIA
MUNICIPAL
QUIMIXTLÁN, PUEBLA
2018-2021

Estado de Situación Financiera
Al 31 de Diciembre de 2020 y 2019
(Cifras en pesos)

CONCEPTO	2020	2019	CONCEPTO	2020	2019
ACTIVO			PASIVO		
Activo Circulante			Pasivo Circulante		
Efectivo y Equivalentes	1,114,089.36	1,622,713.52	Cuentas por Pagar a Corto Plazo	1,296,403.91	1,697,676.81
Derechos a Recibir Efectivo o Equivalentes	7,845.04	13,561.84	Documentos por Pagar a Corto Plazo	0.00	0.00
Derechos a Recibir Bienes o Servicios	0.01	0.01	Porción a Corto Plazo de la Deuda Pública a Largo Plazo	0.00	0.00
Inventarios	0.00	0.00	Títulos y Valores a Corto Plazo	0.00	0.00
Almacenes	0.00	0.00	Pasivos Diferidos a Corto Plazo	0.00	0.00
Estimación por Pérdida o Deterioro de Activos Circulantes	0.00	0.00	Fondos y Bienes de Terceros en Garantía y/o Administración a Corto Plazo	0.00	0.00
Otros Activos Circulantes	0.00	0.00	Provisiones a Corto Plazo	0.00	0.00
			Otros Pasivos a Corto Plazo	0.00	0.00
Total de Activos Circulantes	1,121,934.41	1,636,275.37	Total de Pasivos Circulantes	1,296,403.91	1,697,676.81
Activo No Circulante			Pasivo No Circulante		
Inversiones Financieras a Largo Plazo	0.00	0.00	Cuentas por Pagar a Largo Plazo	0.00	0.00
Derechos a Recibir Efectivo o Equivalentes a Largo Plazo	0.00	0.00	Documentos por Pagar a Largo Plazo	0.00	0.00
Bienes Inmuebles, Infraestructura y Construcciones en Proceso	419,737,677.32	339,037,056.20	Deuda Pública a Largo Plazo	0.00	0.00
Bienes Muebles	10,156,558.12	8,581,965.61	Pasivos Diferidos a Largo Plazo	0.00	0.00
Activos Intangibles	129,150.68	129,150.68	Fondos y Bienes de Terceros en Garantía y/o en Administración a Largo Plazo	0.00	0.00
Depreciación, Deterioro y Amortización Acumulada de Bienes	-550,837.89	278,129.23	Provisiones a Largo Plazo	0.00	0.00
Activos Diferidos	0.00	0.00			
Estimación por Pérdida o Deterioro de Activos no Circulantes	0.00	0.00	Total de Pasivos No Circulantes	0.00	0.00
Otros Activos no Circulantes	0.00	0.00	Total del Pasivo	1,296,403.91	1,697,676.81
Total de Activos No Circulantes	429,472,548.23	348,026,301.72	HACIENDA PÚBLICA/ PATRIMONIO		
Total del Activo	430,594,482.64	349,662,577.09	Hacienda Pública/Patrimonio Contribuido	180,756,346.04	180,756,346.04
			Aportaciones	-9,974,719.16	-9,974,719.16
			Donaciones de Capital	0.00	0.00
			Actualización de la Hacienda Pública / Patrimonio	190,731,065.20	190,731,065.20
			Hacienda Pública/Patrimonio Generado	248,541,732.69	167,208,554.24
			Resultados del Ejercicio (Ahorro / Desahorro)	80,544,258.68	86,613,332.95
			Resultados de Ejercicios Anteriores	167,997,474.01	80,595,221.29
			Revalúos	0.00	0.00
			Reservas	0.00	0.00
			Rectificaciones de Resultados de Ejercicios Anteriores	0.00	0.00
			Exceso o Insuficiencia en la Actualización de la Hacienda Pública/Patrimonio	0.00	0.00
			Resultado por Posición Monetaria	0.00	0.00
			Resultado por Tenencia de Activos no Monetarios	0.00	0.00
			Total Hacienda Pública/ Patrimonio	429,298,078.73	347,964,900.28
			Total del Pasivo y Hacienda Pública / Patrimonio	430,594,482.64	349,662,577.09

Bajo protesta de decir verdad declaramos que los Estados Financieros y sus notas, son razonablemente correctos y son responsabilidad del emisor

C. ARMANDO PIMENTEL-GÓMEZ
 PRESIDENTE MUNICIPAL CONSTITUCIONAL
 PRESIDENCIA MUNICIPAL
 QUIMIXTLÁN, PUEBLA.
 2018-2021

RUBÉN REYES GÓMEZ
 SECRETARIO GENERAL
 QUIMIXTLÁN, PUEBLA.
 2018-2021

C. GREGORIO PEÑA PEÑA
 TESORERO MUNICIPAL
 TESORERÍA MUNICIPAL
 QUIMIXTLÁN, PUEBLA.
 2018-2021

Estado de Variación en la Hacienda Pública
Del 1 de Enero al 31 de Diciembre de 2020
(Cifras en pesos)

CONCEPTO	Hacienda Pública/Patrimonio Contribuido	Hacienda Pública/Patrimonio Generado de Ejercicios Anteriores	Hacienda Pública/Patrimonio Generado del Ejercicio	Exceso o Insuficiencia en la Actualización de la Hacienda Pública / Patrimonio	TOTAL
Hacienda Pública / Patrimonio Contribuido Neto de 2019	180,756,346.04				180,756,346.04
Aportaciones	-9,974,719.16				-9,974,719.16
Donaciones de Capital	0.00				0.00
Actualización de la Hacienda Pública/Patrimonio	190,731,065.20				190,731,065.20
Hacienda Pública / Patrimonio Generado Neto de 2019		80,595,221.29	86,613,332.95		167,208,554.24
Resultados del Ejercicio (Ahorro/Desahorro)			86,613,332.95		86,613,332.95
Resultados de Ejercicios Anteriores		80,595,221.29			80,595,221.29
Revalúos		0.00			0.00
Reservas		0.00			0.00
Rectificaciones de Resultados de Ejercicios Anteriores		0.00			0.00
Exceso o Insuficiencia en la Actualización de la Hacienda Pública / Patrimonio Neto de 2019				0.00	0.00
Resultado por Posición Monetaria				0.00	0.00
Resultado por Tenencia de Activos no Monetarios				0.00	0.00
Hacienda Pública/Patrimonio Neto Final de 2019	180,756,346.04	80,595,221.29	86,613,332.95	0.00	347,964,900.28
Cambios en la Hacienda Pública / Patrimonio Contribuido Neto de 2020	0.00				0.00
Aportaciones	0.00				0.00
Donaciones de Capital	0.00				0.00
Actualización de la Hacienda Pública/Patrimonio	0.00				0.00
Variaciones de la Hacienda Pública / Patrimonio Generado Neto de 2020		87,402,252.72	-6,069,074.27		81,333,178.45
Resultados del Ejercicio (Ahorro/Desahorro)			80,544,258.68		80,544,258.68
Resultados de Ejercicios Anteriores		87,402,252.72	-86,613,332.95		788,919.77
Revalúos			0.00		0.00
Reservas			0.00		0.00
Rectificaciones de Resultados de Ejercicios Anteriores			0.00		0.00
Cambios en el Exceso o Insuficiencia en la Actualización de la Hacienda Pública / Patrimonio Neto de 2020				0.00	0.00
Resultado por Posición Monetaria				0.00	0.00
Resultado por Tenencia de Activos no Monetarios				0.00	0.00
Hacienda Pública / Patrimonio Neto Final de 2020	180,756,346.04	167,997,474.01	80,544,258.68	0.00	429,298,078.73

Bajo protesta de decir verdad declaramos que los Estados Financieros y sus notas, son razonablemente correctos y son responsabilidad del emisor

C. ARMANDO PIMENTEL GOMEZ
 PRESIDENTE MUNICIPAL CONSTITUCIONAL
 PRESIDENCIA MUNICIPAL
 QUIMIXTLAN, PUEBLA.
 2018-2021

C. RUBEN REYES GOMEZ
 SECRETARÍA GENERAL DEL AYUNTAMIENTO
 QUIMIXTLAN, PUEBLA.
 2018-2021

C. GREGORIO PEÑA PEÑA
 TESORERO MUNICIPAL
 TESORERIA MUNICIPAL
 QUIMIXTLAN, PUEBLA.
 2018-2021



MUNICIPIO DE QUIMIXTLÁN PUEBLA




Estado de Cambios en la Situación Financiera
Al 31 de Diciembre de 2020
(Cifras en pesos)

CONCEPTO	Origen	Aplicación	CONCEPTO	Origen	Aplicación
ACTIVO	-	80,142,985.78	PASIVO	-	401,272.90
Activo Circulante	514,340.96	-	Pasivo Circulante	-	401,272.90
Efectivo y Equivalentes	508,624.16	-	Cuentas por Pagar a Corto Plazo	-	401,272.90
Derechos a Recibir Efectivo o Equivalentes	5,716.80	-	Documentos por Pagar a Corto Plazo	-	-
Derechos a Recibir Bienes o Servicios	-	-	Porción a Corto Plazo de la Deuda Pública a Largo Plazo	-	-
Inventarios	-	-	Títulos y Valores a Corto Plazo	-	-
Almacenes	-	-	Pasivos Diferidos a Corto Plazo	-	-
Estimación por Pérdida o Deterioro de Activos Circulantes	-	-	bonos y bienes de terceros en garantía y/o administración a corto plazo	-	-
Otros Activos Circulantes	-	-	Provisiones a Corto Plazo	-	-
			Otros Pasivos a Corto Plazo	-	-
Activo No Circulante	-	80,657,326.74	Pasivo No Circulante	-	-
Inversiones Financieras a Largo Plazo	-	-	Cuentas por Pagar a Largo Plazo	-	-
Derechos a Recibir Efectivo o Equivalentes a Largo Plazo	-	-	Documentos por Pagar a Largo Plazo	-	-
Bienes Inmuebles, Infraestructura y Construcciones en Proceso	-	80,700,621.12	Deuda Pública a Largo Plazo	-	-
Bienes Muebles	-	507,543.51	Pasivos Diferidos a Largo Plazo	-	-
Activos Intangibles	-	-	bonos y bienes de terceros en garantía y/o en administración a largo plazo	-	-
Depreciación, Deterioro y Amortización Acumulada de Bienes	550,837.89	-	Provisiones a Largo Plazo	-	-
Activos Diferidos	-	-			
Estimación por Pérdida o Deterioro de Activos no Circulantes	-	-	HACIENDA PÚBLICA/ PATRIMONIO	80,544,258.68	-
Otros Activos no Circulantes	-	-	Hacienda Pública/Patrimonio Contribuido	-	-
			Aportaciones	-	-
			Donaciones de Capital	-	-
			Actualización de la Hacienda Pública / Patrimonio	-	-
			Hacienda Pública/Patrimonio Generado	80,544,258.68	-
			Resultados del Ejercicio (Ahorro / Desahorro)	-	6,857,994.04
			Resultados de Ejercicios Anteriores	87,402,252.72	-
			Revalúos	-	-
			Reservas	-	-
			Rectificaciones de Resultados de Ejercicios Anteriores	-	-
			Exceso o Insuficiencia en la Actualización de la Hacienda	-	-
			Resultado por Posición Monetaria	-	-
			Resultado por Tenencia de Activos no Monetarios	-	-

Bajo protesta de decir verdad declaramos que los Estados Financieros y sus notas, son razonablemente correctos y son responsabilidad del emisor


 C. ARMANDO PIMENTEL GÓMEZ
 PRESIDENTE MUNICIPAL CONSTITUCIONAL
 PRESIDENCIA MUNICIPAL
 QUIMIXTLÁN, PUEBLA.
 2018-2021


 C. RUBEN REYES GÓMEZ
 SECRETARIO GENERAL
 SECRETARÍA GENERAL DEL H. AYUNTAMIENTO
 QUIMIXTLÁN, PUEBLA.
 2018-2021


 C. GREGORIO PEÑA PEÑA,
 TESORERO MUNICIPAL
 TESORERÍA MUNICIPAL
 QUIMIXTLÁN, PUEBLA.
 2018-2021



CONCEPTO	2020	2019	CONCEPTO	2020	2019
Flujos de Efectivo de las Actividades de Gestión			Flujos de Efectivo de las Actividades de Inversión		
Origen	129,878,500.56	147,131,276.48	Origen	0.00	189,976.41
Impuestos	41,832.00	49,724.00	Bienes Inmuebles, Infraestructura y Construcciones en Proceso	0.00	0.00
Cuotas y Aportaciones de Seguridad Social	0.00	0.00	Bienes Muebles	0.00	189,976.41
Contribuciones de mejoras	0.00	0.00	Otros Orígenes de Inversión	0.00	0.00
Derechos	651,539.20	740,334.00	Aplicación	81,208,164.63	85,763,003.39
Productos	107,220.00	163,000.00	Bienes Inmuebles, Infraestructura y Construcciones en Proceso	80,700,621.12	85,763,003.39
Aprovechamientos	1,216.01	451,994.00	Bienes Muebles	507,543.51	0.00
Ingresos por Venta de Bienes y Prestación de Servicios	0.00	0.00	Otras Aplicaciones de Inversión	0.00	0.00
Participaciones, Aportaciones, Convenios, Incentivos Derivados de la Colaboración Fiscal, Fondos Distintos de Aportaciones	128,748,314.39	144,481,767.82	Flujos Netos de Efectivo por Actividades de Inversión	-81,208,164.63	-85,573,026.98
Transferencias, Asignaciones, Subsidios y Subvenciones, y Pensiones y Jubilaciones	0.00	0.00			
Otros Orígenes de Operación	328,378.96	1,244,456.66			
Aplicación	48,095,403.99	59,729,023.76	Flujo de Efectivo de las Actividades de Financiamie		
Servicios Personales	23,217,818.03	24,338,656.54	Origen	5,716.80	3,966.04
Materiales y Suministros	6,667,860.70	6,267,281.53	Endeudamiento Neto	0.00	0.00
Servicios Generales	10,078,565.87	15,119,263.38	Interno	0.00	0.00
			Externo	0.00	0.00
Transferencias Internas y Asignaciones al Sector Público	0.00	1,155,088.80	Otros Orígenes de Financiamiento	5,716.80	3,966.04
Transferencias al resto del Sector Público	414,000.00	0.00	Aplicación	1,089,272.90	1,541,872.20
Subsidios y Subvenciones	0.00	0.00	Servicios de la Deuda	0.00	0.00
Ayudas Sociales	7,717,159.39	7,898,733.51	Interno	0.00	0.00
Pensiones y Jubilaciones	0.00	0.00	Externo	0.00	0.00
Transferencias a Fideicomisos, Mandatos y Contratos Análogos	0.00	0.00	Otras Aplicaciones de Financiamiento	1,089,272.90	1,541,872.20
Transferencias a la Seguridad Social	0.00	0.00	Flujos netos de Efectivo por Actividades de Financiamiento	-1,083,556.10	-1,537,906.16
Donativos	0.00	0.00			
Transferencias al Exterior	0.00	0.00	Incremento/Disminución Neta en el Efectivo y Equivalentes al Efectivo	-508,624.16	291,319.58
Participaciones	0.00	0.00			
Aportaciones	0.00	0.00	Efectivo y Equivalente al Efectivo al Inicio del Ejercicio	1,622,713.52	1,331,393.94
Convenios	0.00	4,950,000.00	Efectivo y Equivalente al Efectivo al Final del Ejercicio	1,114,089.36	1,622,713.52
Otras Aplicaciones de Operación	0.00	0.00			
Flujos Netos de Efectivo por Actividades de Operación	81,783,096.57	87,402,252.72			

Bajo protesta de decir verdad declaramos que los Estados Financieros y sus notas, son razonablemente correctos y son responsabilidad del emisor

C. ARMANDO PIMENTEL GOMEZ
PRESIDENTE MUNICIPAL CONSTITUCIONAL

PRESIDENCIA
MUNICIPAL
QUIMIXTLAN, PUEBLA.
2018-2021

C. RUBEN REYES GOMEZ
SECRETARIO GENERAL

SECRETARIA GENERAL
DEL H. AYUNTAMIENTO
QUIMIXTLAN, PUEBLA.
2018-2021

C. GREGORIO PEÑA PEÑA
TESORERO MUNICIPAL

TESORERIA
MUNICIPAL
QUIMIXTLAN, PUEBLA.
2018-2021



MUNICIPIO DE QUIMIXTLÁN PUEBLA



Estado Analítico del Activo
Del 1 de Enero al 31 de Diciembre de 2020
(Cifras en pesos)


CONCEPTO	Saldo Inicial 1	Cargos del Periodo 2	Abonos del Periodo 3	Saldo Final 4=(1+2-3)	Variación del Periodo (4-1)
ACTIVO	350,451,496.86	461,575,524.19	381,432,538.41	430,594,482.64	80,142,985.78
Activo Circulante	1,636,275.37	379,679,359.56	380,193,700.52	1,121,934.41	-514,340.96
Efectivo y Equivalentes	1,622,713.52	229,256,492.27	229,765,116.43	1,114,089.36	-508,624.16
Derechos a Recibir Efectivo o Equivalentes	13,561.84	130,683,635.38	130,689,352.18	7,845.04	-5,716.80
Derechos a Recibir Bienes o Servicios	0.01	19,739,231.91	19,739,231.91	0.01	0.00
Inventarios	0.00	0.00	0.00	0.00	0.00
Almacenes	0.00	0.00	0.00	0.00	0.00
Estimación por Pérdida o Deterioro de Activos Circulantes	0.00	0.00	0.00	0.00	0.00
Otros Activos Circulantes	0.00	0.00	0.00	0.00	0.00
Activo No Circulante	348,815,221.49	81,896,164.63	1,238,837.89	429,472,548.23	80,657,326.74
Inversiones Financieras a Largo Plazo	0.00	0.00	0.00	0.00	0.00
Derechos a Recibir Efectivo o Equivalentes a Largo Plazo	0.00	0.00	0.00	0.00	0.00
Bienes Inmuebles, Infraestructura y Construcciones en Proceso	339,037,056.20	80,700,621.12	0.00	419,737,677.32	80,700,621.12
Bienes Muebles	9,649,014.61	1,195,543.51	688,000.00	10,156,558.12	507,543.51
Activos Intangibles	129,150.68	0.00	0.00	129,150.68	0.00
Depreciación, Deterioro y Amortización Acumulada de Bienes	0.00	0.00	-550,837.89	-550,837.89	-550,837.89
Activos Diferidos	0.00	0.00	0.00	0.00	0.00
Estimación por Pérdida o Deterioro de Activos no Circulantes	0.00	0.00	0.00	0.00	0.00
Otros Activos no Circulantes	0.00	0.00	0.00	0.00	0.00


Bajo protesta de decir verdad declaramos que los Estados Financieros y sus notas, son razonablemente correctos y son responsabilidad del emisor


C. ARMANDO PIMENTEL GOMEZ
PRESIDENTE MUNICIPAL CONSTITUCIONAL


PRESIDENCIA
MUNICIPAL
QUIMIXTLÁN, PUEBLA.
2018-2021


C. RUBEN REYES GOMEZ
SECRETARIO GENERAL
AYUNTAMIENTO
QUIMIXTLÁN, PUEBLA.
2018-2021


C. GREGORIO PEÑA PEÑA
TESORERO MUNICIPAL


TESORERIA
MUNICIPAL
QUIMIXTLÁN, PUEBLA.
2018-2021



MUNICIPIO DE QUIMIXTLÁN PUEBLA

Estado Analítico de la Deuda y Otros Pasivos
Del 1 de Enero al 31 de Diciembre de 2020
(Cifras en pesos)



Denominación de las Deudas	Moneda de Contratación	Institución o País Acreedor	Saldo Inicial del Periodo	Saldo Final del Periodo
DEUDA PÚBLICA				
Corto Plazo				
Deuda Interna				
Instituciones de Crédito			0.00	0.00
Títulos y Valores			0.00	0.00
Arrendamientos Financieros			0.00	0.00
Deuda Externa				
Organismos Financieros Internacionales			0.00	0.00
Deuda Bilateral			0.00	0.00
Títulos y Valores			0.00	0.00
Arrendamientos Financieros			0.00	0.00
Subtotal a Corto Plazo			0.00	0.00
Largo Plazo				
Deuda Interna				
Instituciones de Crédito			0.00	0.00
Títulos y Valores			0.00	0.00
Arrendamientos Financieros			0.00	0.00
Deuda Externa				
Organismos Financieros Internacionales			0.00	0.00
Deuda Bilateral			0.00	0.00
Títulos y Valores			0.00	0.00
Arrendamientos Financieros			0.00	0.00
Subtotal a Largo Plazo			0.00	0.00
Otros Pasivos			1,697,676.81	1,296,403.91
Total Deuda y Otros Pasivos			1,697,676.81	1,296,403.91

- El saldo Inicial del período se refiere al inicio del ejercicio


Bajo protesta de decir verdad declaramos que los Estados Financieros y sus notas, son razonablemente correctos y son responsabilidad del emisor



C. ARMANDO PIMENTEL GOMEZ
PRESIDENTE MUNICIPAL CONSTITUCIONAL

PRESIDENCIA
MUNICIPAL
QUIMIXTLAN, PUEBLA.
2018-2021

C. RUBEN REYES GOMEZ
SECRETARIO GENERAL



C. GREGORIO PEÑA PEÑA
TESORERO MUNICIPAL

TESORERÍA
MUNICIPAL
QUIMIXTLAN, PUEBLA.
2018-2021



MUNICIPIO DE QUIMIXTLÁN PUEBLA



Estado Analítico de Ingresos
Del 1 de Enero al 31 de Diciembre de 2020
(Cifras en pesos)

Rubro de Ingresos	Ingreso					Diferencia (6 = 5 - 1)
	Estimado	Ampliaciones y Reducciones	Modificado	Devengado	Recaudado	
	(1)	(2)	(3= 1 + 2)	(4)	(5)	
Impuestos	99,814.37	-57,982.37	41,832.00	41,832.00	41,832.00	-57,982.37
Cuotas y Aportaciones de Seguridad Social	0.00	0.00	0.00	0.00	0.00	0.00
Contribuciones de Mejoras	30,000.00	-30,000.00	0.00	0.00	0.00	-30,000.00
Derechos	617,884.00	33,655.20	651,539.20	651,539.20	651,539.20	33,655.20
Productos	359,543.00	-252,323.00	107,220.00	107,220.00	107,220.00	-252,323.00
Aprovechamientos	16,284.00	-15,067.99	1,216.01	1,216.01	1,216.01	-15,067.99
Ingresos por Ventas de Bienes, Prestación de Servicios y Otros Ingresos	0.00	0.00	0.00	0.00	0.00	0.00
Participaciones, Aportaciones, Convenios, Incentivos Derivados de la Colaboración Fiscal y Fondos Distintos de Aportaciones	143,783,694.65	-15,035,380.26	128,748,314.39	128,748,314.39	128,748,314.39	-15,035,380.26
Transferencias, Asignaciones, Subsidios y Subvenciones, y Pensiones y Jubilaciones	0.00	0.00	0.00	0.00	0.00	0.00
Ingresos Derivados de Financiamientos	0.00	0.00	0.00	0.00	0.00	0.00
Total	144,907,220.02	-15,357,098.42	129,550,121.60	129,550,121.60	129,550,121.60	0.00
				Ingresos excedentes		0.00

Estado Analítico de Ingresos Por Fuente de Financiamiento	Ingreso					Diferencia (6 = 5 - 1)
	Estimado	Ampliaciones y Reducciones	Modificado	Devengado	Recaudado	
	(1)	(2)	(3= 1 + 2)	(4)	(5)	
Ingresos del Poder Ejecutivo Federal o Estatal y de los Municipios	144,907,220.02	-15,357,098.42	129,550,121.60	129,550,121.60	129,550,121.60	-15,357,098.42
Impuestos	99,814.37	-57,982.37	41,832.00	41,832.00	41,832.00	-57,982.37
Cuotas y Aportaciones de Seguridad Social	0.00	0.00	0.00	0.00	0.00	0.00
Contribuciones de Mejoras	30,000.00	-30,000.00	0.00	0.00	0.00	-30,000.00
Derechos	617,884.00	33,655.20	651,539.20	651,539.20	651,539.20	33,655.20
Productos ¹	359,543.00	-252,323.00	107,220.00	107,220.00	107,220.00	-252,323.00
Aprovechamientos ²	16,284.00	-15,067.99	1,216.01	1,216.01	1,216.01	-15,067.99
Participaciones, Aportaciones, Convenios, Incentivos Derivados de la Colaboración Fiscal y Fondos Distintos de Aportaciones	143,783,694.65	-15,035,380.26	128,748,314.39	128,748,314.39	128,748,314.39	-15,035,380.26
Transferencias, Asignaciones, Subsidios y Subvenciones, y Pensiones y Jubilaciones	0.00	0.00	0.00	0.00	0.00	0.00
Ingresos de los Entes Públicos de los Poderes Legislativo y Judicial, de los Órganos Autónomos y del Sector Paraestatal o Paramunicipal, así como de las Empresas Productivas del Estado	0.00	0.00	0.00	0.00	0.00	0.00
Cuotas y Aportaciones de Seguridad Social	0.00	0.00	0.00	0.00	0.00	0.00
Productos ¹	0.00	0.00	0.00	0.00	0.00	0.00
Ingresos por Ventas de Bienes, Prestación de Servicios y Otros Ingresos ³	0.00	0.00	0.00	0.00	0.00	0.00
Transferencias, Asignaciones, Subsidios y Subvenciones, y Pensiones y Jubilaciones	0.00	0.00	0.00	0.00	0.00	0.00
Ingresos derivados de financiamiento	0.00	0.00	0.00	0.00	0.00	0.00
Ingresos Derivados de Financiamientos	0.00	0.00	0.00	0.00	0.00	0.00
Total	144,907,220.02	-15,357,098.42	129,550,121.60	129,550,121.60	129,550,121.60	0.00
				Ingresos excedentes		0.00

¹ Incluye intereses que generan las cuentas bancarias de los entes públicos en los productos.

² Incluye donativos en efectivo del Poder Ejecutivo, entre otros aprovechamientos.

³ Se refiere a los ingresos propios obtenidos por los Poderes Legislativo, Judicial, los Órganos Autónomos y las entidades de la administración pública paraestatal y paramunicipal.


Los ingresos excedentes se presentan para efectos de cumplimiento de la Ley General de Contabilidad Gubernamental y el importe reflejado debe ser siempre mayor a cero.

Bajo protesta de decir verdad declaramos que los Estados Financieros y sus notas, son razonablemente correctos y son responsabilidad del emisor




C. ARMANDO PIMENTEL GOMEZ
PRESIDENTE MUNICIPAL CONSTITUCIONAL

PRESIDENCIA
MUNICIPAL
QUIMIXTLÁN, PUEBLA
2018-2021



C. RUBEN REYES GOMEZ
SECRETARIO GENERAL

SECRETARÍA GENERAL
AYUNTAMIENTO
QUIMIXTLÁN, PUEBLA
2018-2021



C. GREGORIO PEÑA PEÑA
TESORERO MUNICIPAL

TESORERÍA
MUNICIPAL
QUIMIXTLÁN, PUEBLA
2018-2021



MUNICIPIO DE QUIMIXTLÁN PUEBLA



Estado Analítico del Ejercicio del Presupuesto de Egresos
Clasificación Administrativa
Del 1 de Enero al 31 de Diciembre de 2020
(Cifras en pesos)

Table with columns: Concepto, Egresos (Aprobado, Ampliaciones/Reducciones, Modificado, Devengado, Pagado), and Subejercicio. Rows include various municipal sectors and departments, ending with a 'Total del Gasto' row.

Bajo protesta de decir verdad declaramos que los Estados Financieros y sus notas, son razonablemente correctos y son responsabilidad del emisor

C. ARMANDO PIMENTEL GOMEZ
PRESIDENTE MUNICIPAL CONSTITUCIONAL

PRESIDENCIA MUNICIPAL
QUIMIXTLÁN, PUEBLA.
2018-2021

C. RUBEN REYES GOMEZ
SECRETARIO GENERAL DEL H. AYUNTAMIENTO
QUIMIXTLÁN, PUEBLA.
2018-2021

C. GREGORIO PEÑA PEÑA
TESORERO MUNICIPAL
QUIMIXTLÁN, PUEBLA.
2018-2021



MUNICIPIO DE QUIXTLÁN PUEBLA



Estado Analítico del Ejercicio del Presupuesto de Egresos
Clasificación Económica (por Tipo de Gasto)
Del 1 de Enero al 31 de Diciembre de 2020
(Cifras en pesos)

Concepto	Egresos					Subejercicio
	Aprobado	Ampliaciones/ (Reducciones)	Modificado	Devengado	Pagado	
	1	2	3 = (1 + 2)	4	5	
Gasto Corriente	57,607,771.35	-9,512,367.36	48,095,403.99	48,095,403.99	48,095,403.99	0.00
Gasto de Capital	87,299,448.67	-5,403,284.04	81,896,164.63	81,896,164.63	81,896,164.63	0.00
Amortización de la Deuda y Disminución de Pasivos	0.00	0.00	0.00	0.00	0.00	0.00
Pensiones y Jubilaciones	0.00	0.00	0.00	0.00	0.00	0.00
Participaciones	0.00	0.00	0.00	0.00	0.00	0.00
Total del Gasto	144,907,220.02	-14,915,651.40	129,991,568.62	129,991,568.62	129,991,568.62	0.00

Bajo protesta de decir verdad declaramos que los Estados Financieros y sus notas, son razonablemente correctos y son responsabilidad del emisor



C. ARMANDO PIMENTEL GOMEZ

PRESIDENTE MUNICIPAL CONSTITUCIONAL

PRESIDENCIA
MUNICIPAL
QUIXTLÁN, PUEBLA.
2018-2021



C. RUBEN REYES GOMEZ
SECRETARIO GENERAL

SECRETARÍA GENERAL
DE ADMINISTRACIÓN
QUIXTLÁN, PUEBLA.
2018-2021



TESORERÍA
MUNICIPAL

C. GREGORIO PEÑA PEÑA

TESORERO MUNICIPAL
QUIXTLÁN, PUEBLA.
2018-2021



MUNICIPIO DE QUIMIXTLÁN PUEBLA



Estado Analítico del Ejercicio del Presupuesto de Egresos
Clasificación por Objeto del Gasto (Capítulo y Concepto)
Del 1 de Enero al 31 de Diciembre de 2020

(Cifras en pesos)

Table with 7 columns and multiple rows detailing budget items such as 'Provisiones para Contingencias', 'Participaciones y Aportaciones', and 'Deuda Pública', ending with a 'Total del Gasto' row.

Bajo protesta de decir verdad declaramos que los Estados Financieros y sus notas, son razonablemente correctos y son responsabilidad del emisor

C. ARMANDO PIMENTEL GOMEZ
PRESIDENTE MUNICIPAL CONSTITUCIONAL

PRESIDENCIA MUNICIPAL
QUIMIXTLÁN, PUEBLA.
2018-2021

C. RUBEN REYES GOMEZ
SECRETARIO GENERAL

SECRETARIA GENERAL DEL H. AYUNTAMIENTO
QUIMIXTLÁN, PUEBLA.
2018-2021

C. GREGORIO PEÑA PEÑA
TESORERO MUNICIPAL

TESORERIA MUNICIPAL
QUIMIXTLÁN, PUEBLA
2018-2021

MUNICIPIO DE QUIMIXTLÁN PUEBLA




Estado Analítico del Ejercicio del Presupuesto de Egresos
 Clasificación Funcional (Finalidad y Función)
 Del 1 de Enero al 31 de Diciembre de 2020
 (Cifras en pesos)



Concepto	Egresos					Subejercicio 6 = (3 - 4)
	Aprobado	Ampliaciones/ (Reducciones)	Modificado	Devengado	Pagado	
	1	2	3 = (1 + 2)	4	5	
Gobierno	39,911,887.02	-4,656,980.44	35,254,906.58	35,254,906.58	35,254,906.58	0.00
Legislación	0.00	0.00	0.00	0.00	0.00	0.00
Justicia	0.00	0.00	0.00	0.00	0.00	0.00
Coordinación de la Política de Gobierno	0.00	0.00	0.00	0.00	0.00	0.00
Relaciones Exteriores	0.00	0.00	0.00	0.00	0.00	0.00
Asuntos Financieros y Hacendarios	37,861,887.02	-3,709,480.44	34,152,406.58	34,152,406.58	34,152,406.58	0.00
Seguridad Nacional	0.00	0.00	0.00	0.00	0.00	0.00
Asuntos de Orden Público y de Seguridad Interior	2,050,000.00	-947,500.00	1,102,500.00	1,102,500.00	1,102,500.00	0.00
Otros Servicios Generales	0.00	0.00	0.00	0.00	0.00	0.00
Desarrollo Social	104,995,333.00	-10,258,670.96	94,736,662.04	94,736,662.04	94,736,662.04	0.00
Protección Ambiental	0.00	0.00	0.00	0.00	0.00	0.00
Vivienda y Servicios a la Comunidad	91,129,399.00	-11,202,270.20	79,927,128.80	79,927,128.80	79,927,128.80	0.00
Salud	0.00	0.00	0.00	0.00	0.00	0.00
Recreación, Cultura y Otras Manifestaciones Sociales	0.00	0.00	0.00	0.00	0.00	0.00
Educación	545,500.00	-468,380.01	77,119.99	77,119.99	77,119.99	0.00
Protección Social	13,320,434.00	1,411,979.25	14,732,413.25	14,732,413.25	14,732,413.25	0.00
Otros Asuntos Sociales	0.00	0.00	0.00	0.00	0.00	0.00
Desarrollo Económico	0.00	0.00	0.00	0.00	0.00	0.00
Asuntos Económicos, Comerciales y Laborales en General	0.00	0.00	0.00	0.00	0.00	0.00
Agropecuaria, Silvicultura, Pesca y Caza	0.00	0.00	0.00	0.00	0.00	0.00
Combustibles y Energía	0.00	0.00	0.00	0.00	0.00	0.00
Minería, Manufacturas y Construcción	0.00	0.00	0.00	0.00	0.00	0.00
Transporte	0.00	0.00	0.00	0.00	0.00	0.00
Comunicaciones	0.00	0.00	0.00	0.00	0.00	0.00
Turismo	0.00	0.00	0.00	0.00	0.00	0.00
Ciencia, Tecnología e Innovación	0.00	0.00	0.00	0.00	0.00	0.00
Otras Industrias y Otros Asuntos Económicos	0.00	0.00	0.00	0.00	0.00	0.00
Otras no Clasificadas en Funciones Anteriores	0.00	0.00	0.00	0.00	0.00	0.00
Transacciones de la Deuda Pública / Costo Financiero de la Deuda	0.00	0.00	0.00	0.00	0.00	0.00
Transferencias, Participaciones y Aportaciones entre Diferentes Niveles y Ordenes de Gobierno	0.00	0.00	0.00	0.00	0.00	0.00
Saneamiento del Sistema Financiero	0.00	0.00	0.00	0.00	0.00	0.00
Adeudos de Ejercicios Fiscales Anteriores	0.00	0.00	0.00	0.00	0.00	0.00
Total del Gasto	144,907,220.02	-14,915,651.40	129,991,568.62	129,991,568.62	129,991,568.62	0.00


Bajo protesta de decir verdad declaro que los Estados Financieros y sus notas, son razonablemente correctos y son responsabilidad del emisor



 C. ARMANDO PIMENTEL GOMEZ
 PRESIDENTE MUNICIPAL CONSTITUCIONAL


 PRESIDENCIA
 MUNICIPAL
 QUIMIXTLÁN, PUEBLA.
 2018-2021


 C. RUBEN REYES GOMEZ
 SECRETARIO GENERAL


 SECRETARÍA GENERAL
 DEL AYUNTAMIENTO
 QUIMIXTLÁN, PUEBLA.
 2018-2021


 C. GREGORIO PEÑA PEÑA
 TESORERO MUNICIPAL


 TESORERÍA
 MUNICIPAL
 QUIMIXTLÁN, PUEBLA.
 2018-2021



MUNICIPIO DE QUIXTLÁN PUEBLA



Endeudamiento Neto
Del 1 de Enero al 31 de Diciembre de 2020
(Cifras en pesos)

Identificación de Crédito o Instrumento	Contratación / Colocación		Amortización	Endeudamiento Neto
	A	B	C = A - B	
Créditos Bancarios				
Total Créditos Bancarios	0.00	0.00	0.00	0.00
Otros Instrumentos de Deuda				
Total Otros Instrumentos de Deuda	0.00	0.00	0.00	0.00
TOTAL	0.00	0.00	0.00	0.00


Bajo protesta de decir verdad declaramos que los Estados Financieros y sus notas, son razonablemente correctos y son responsabilidad del emisor


C. ARMÁNDO PIMENTEL GÓMEZ
PRESIDENTE MUNICIPAL CONSTITUCIONAL

PRESIDENCIA
MUNICIPAL
QUIXTLÁN, PUEBLA
2018-2021


C. RUBEN REYES GOMEZ
SECRETARIO GENERAL

SECRETARIA GENERAL
DEL H. AYUNTAMIENTO
QUIXTLÁN, PUEBLA.
2018-2021


C. GREGORIO PEÑA PEÑA
TESORERO MUNICIPAL

TESORERIA
MUNICIPAL
QUIXTLÁN, PUEBLA.
2018-2021




MUNICIPIO DE QUIMIXTLÁN PUEBLA




Intereses de la Deuda
Del 1 de Enero al 31 de Diciembre de 2020
(Cifras en pesos)

Identificación de Crédito o Instrumento	Devengado	Pagado
Créditos Bancarios		
Total de Intereses de Créditos Bancarios	0.00	0.00
Otros Instrumentos de Deuda		
Total de Intereses de Otros Instrumentos de Deuda	0.00	0.00
TOTAL	0.00	0.00

Bajo protesta de decir verdad declaramos que los Estados Financieros y sus notas, son razonablemente correctos y son responsabilidad del emisor


C. ARMANDO PIMENTEL GOMEZ
PRESIDENTE MUNICIPAL CONSTITUCIONAL

PRESIDENCIA
MUNICIPAL
QUIMIXTLÁN, PUEBLA.
2018-2021



C. RUBEN REYES GOMEZ
SECRETARIO GENERAL

SECRETARIA GENERAL
MUNICIPIO
QUIMIXTLÁN, PUEBLA.
2018-2021




C. GREGORIO PEÑA PEÑA
TESORERO MUNICIPAL
TESORERIA MUNICIPAL
QUIMIXTLÁN, PUEBLA.
2018-2021



MUNICIPIO DE QUIMIXTLÁN PUEBLA



Flujo de Fondos (Indicadores de Postura Fiscal)
Del 1 de Enero al 31 de Diciembre de 2020
(Cifras en pesos)

Table with 4 columns: Concepto, Estimado/Aprobado, Devengado, Recaudado/Pagado (3). Rows include I. Ingresos Presupuestarios, II. Egresos Presupuestarios, and III. Balance Presupuestario.

Table with 4 columns: Concepto, Estimado/Aprobado, Devengado, Recaudado/Pagado (3). Rows include III. Balance presupuestario, IV. Intereses, Comisiones y Gastos de la Deuda, and V. Balance Primario.

Table with 4 columns: Concepto, Estimado/Aprobado, Devengado, Recaudado/Pagado (3). Rows include A. Financiamiento, B. Amortización de la deuda, and C. Endeudamiento ó desendeudamiento.

- (1) Los Ingresos que se presentan son los ingresos presupuestarios totales sin incluir los ingresos por financiamientos.
(2) Los egresos que se presentan son los egresos presupuestarios totales sin incluir los egresos por los intereses, comisiones y gastos de la deuda.
(3) Para Ingresos se reportan los ingresos recaudados; para egresos se reportan los egresos pagados

Bajo protesta de decir verdad declaramos que los Estados Financieros y sus notas, son razonablemente correctos y son responsabilidad del emisor

C. ARMANDO PIMENTEL GOMEZ
PRESIDENTE MUNICIPAL CONSTITUCIONAL
PRESIDENCIA MUNICIPAL
QUIMIXTLAN, PUEBLA.
2018-2021

C. RUBEN REYES GOMEZ
SECRETARIO GENERAL
SECRETARIA GENERAL
QUIMIXTLAN, PUEBLA.
2018-2021

C. GREGORIO PEÑA PEÑA
TESORERO MUNICIPAL
TESORERIA MUNICIPAL
QUIMIXTLAN, PUEBLA.
2018-2021



MUNICIPIO DE QUIMIXTLÁN PUEBLA



Gasto por Categoría Programática
Del 1 de Enero al 31 de Diciembre de 2020
(Cifras en pesos)

Concepto	Egresos					Subejercicio 6 = (3 - 4)
	Aprobado	Ampliaciones/ (Reducciones)	Modificado	Devengado	Pagado	
	1	2	3 = (1 + 2)	4	5	
Programas	0.00	0.00	0.00	0.00	0.00	0.00
Subsidios: Sector Social y Privado o Entidades Federativas y Municipios	0.00	0.00	0.00	0.00	0.00	0.00
Sujetos a Reglas de Operación	0.00	0.00	0.00	0.00	0.00	0.00
Otros Subsidios	0.00	0.00	0.00	0.00	0.00	0.00
Desempeño de las Funciones	0.00	0.00	0.00	0.00	0.00	0.00
Prestación de Servicios Públicos	0.00	0.00	0.00	0.00	0.00	0.00
Provisión de Bienes Públicos	0.00	0.00	0.00	0.00	0.00	0.00
Planeación, seguimiento y evaluación de políticas públicas	0.00	0.00	0.00	0.00	0.00	0.00
Promoción y fomento	0.00	0.00	0.00	0.00	0.00	0.00
Regulación y supervisión	0.00	0.00	0.00	0.00	0.00	0.00
Funciones de las Fuerzas Armadas (Únicamente Gobierno Federal)	0.00	0.00	0.00	0.00	0.00	0.00
Específicos	0.00	0.00	0.00	0.00	0.00	0.00
Proyectos de Inversión	0.00	0.00	0.00	0.00	0.00	0.00
Administrativos y de Apoyo	0.00	0.00	0.00	0.00	0.00	0.00
Apoyo al proceso presupuestario y para mejorar la eficiencia institucional	0.00	0.00	0.00	0.00	0.00	0.00
Apoyo a la función pública y al mejoramiento de la gestión	0.00	0.00	0.00	0.00	0.00	0.00
Operaciones ajenas	0.00	0.00	0.00	0.00	0.00	0.00
Compromisos	0.00	0.00	0.00	0.00	0.00	0.00
Obligaciones de cumplimiento de resolución jurisdiccional	0.00	0.00	0.00	0.00	0.00	0.00
Desastres Naturales	0.00	0.00	0.00	0.00	0.00	0.00
Obligaciones	0.00	0.00	0.00	0.00	0.00	0.00
Pensiones y jubilaciones	0.00	0.00	0.00	0.00	0.00	0.00
Aportaciones a la seguridad social	0.00	0.00	0.00	0.00	0.00	0.00
Aportaciones a fondos de estabilización	0.00	0.00	0.00	0.00	0.00	0.00
Aportaciones a fondos de inversión y reestructura de pensiones	0.00	0.00	0.00	0.00	0.00	0.00
Programas de Gasto Federalizado (Gobierno Federal)	0.00	0.00	0.00	0.00	0.00	0.00
Gasto Federalizado	0.00	0.00	0.00	0.00	0.00	0.00
Participaciones a entidades federativas y municipios	144,907,220.02	-14,915,651.40	129,991,568.62	129,991,568.62	129,991,568.62	0.00
Costo financiero, deuda o apoyos a deudores y ahorradores de la banca	0.00	0.00	0.00	0.00	0.00	0.00
Adeudos de ejercicios fiscales anteriores	0.00	0.00	0.00	0.00	0.00	0.00
Total del Gasto	144,907,220.02	-14,915,651.40	129,991,568.62	129,991,568.62	129,991,568.62	0.00

Bajo protesta de decir verdad declaramos que los Estados Financieros y sus notas, son razonablemente correctos y son responsabilidad del emisor

C. ARMANDO PIMENTEL GOMEZ
PRESIDENTE MUNICIPAL CONSTITUCIONAL

PRESIDENCIA
MUNICIPAL
QUIMIXTLÁN, PUEBLA
2018-2021

C. RUBEN REYES GOMEZ
SECRETARIO GENERAL

SECRETARÍA GENERAL
DEL AYUNTAMIENTO
QUIMIXTLÁN, PUEBLA
2018-2021

C. GREGORIO PEÑA PEÑA
TESORERO MUNICIPAL

TESORERÍA
MUNICIPAL
QUIMIXTLÁN, PUEBLA
2018-2021



MUNICIPIO DE QUIMIXTLÁN PUEBLA



PROGRAMAS Y PROYECTOS DE INVERSIÓN
Al 31 de Diciembre de 2020

PPI/ACTIVIDAD	UNIDAD DE MEDIDA	META PROGRAMADA	META REAL	% DE AVANCE
INCREMENTAR EL DESARROLLO SOCIAL DE LA POBLACION				
EDUCACION PARA EL FUTURO DEL MUNICIPIO	PROGRAMAS	5 PROGRAMAS	1 PROGRAMA	14%
REALIZACION DE OBRAS Y ACCIONES DEL FONDO FORTAMUN DF 2020	ACCIONES	7 ACCIONES	17 ACCIONES	100%
REALIZACION DE OBRAS Y ACCIONES DEL FONDO DE FORTAMUN DF PARA MEJORAMIENTO DE LA SOCIEDAD DE QUIMIXTLAN	OBRAS	57 OBRAS	57 OBRAS	100%
INCREMENTAR LAS SERVICIOS PUBLICOS DEL MUNICIPIO	ACCIONES	6 ACCIONES	5 ACCIONES	83.3333333
MEJORAR EL FORTALECIMIENTO DE LA SEGURIDAD PUBLICA MUNICIPAL	ACCIONES	4 ACCIONES	3ACCIONES	

Bajo protesta de decir verdad declaramos que los Estados Financieros y sus notas, son razonablemente correctos y son responsabilidad del emisor

C. ARMANDO PIMENTEL GOMEZ
PRESIDENTE MUNICIPAL CONSTITUCIONAL

PRESIDENCIA
MUNICIPAL
QUIMIXTLAN, PUEBLA.
2018-2021

C. RUBEN REYES GOMEZ
PRESIDENTE MUNICIPAL

SECRETARIA GENERAL
DEL H. AYUNTAMIENTO
QUIMIXTLAN, PUEBLA.
2018-2021

C. GREGORIO PEÑA PEÑA
TESORERO MUNICIPAL
TESORERIA MUNICIPAL
QUIMIXTLAN, PUEBLA.
2018-2021



MUNICIPIO DE QUIMIXTLÁN PUEBLA



INDICADORES DE RESULTADOS
Al 31 de Diciembre de 2020

INDICADOR	UNIDAD DE MEDIDA	META PROGRAMADA	META REAL
-----------	------------------	-----------------	-----------



Bajo protesta de decir verdad declaramos que los Estados Financieros y sus notas, son razonablemente correctos y son responsabilidad del emisor

C. ARMANDO PIMENTEL GOMEZ
PRESIDENTE MUNICIPAL CONSTITUCIONAL

PRESIDENCIA
MUNICIPAL
QUIMIXTLÁN, PUEBLA.
2018-2021

C. RUBEN REYES GOMEZ
SECRETARIO GENERAL



SECRETARÍA GENERAL
DEL AYUNTAMIENTO
QUIMIXTLÁN, PUEBLA.
2018-2021



C. GREGORIO PEÑA PEÑA
TESORERO MUNICIPAL

TESORERÍA
MUNICIPAL
QUIMIXTLÁN, PUEBLA.
2018-2021



MUNICIPIO DE QUIMIXTLÁN PUEBLA



Conciliación entre los Ingresos Presupuestarios y Contables
Correspondiente Del 1 de Enero al 31 de Diciembre de 2020
(Cifras en pesos)

1. Total de Ingresos Presupuestarios	129,550,121.60
---	-----------------------

2. Más ingresos contables no presupuestarios	328,378.96
2.1 Ingresos Financieros	258,914.96
2.2 Incremento por variación de inventarios	0.00
2.3 Disminución del exceso de estimaciones por pérdida o deterioro u obsolescencia	0.00
2.4 Disminución del exceso de provisiones	0.00
2.5 Otros ingresos y beneficios varios	69,464.00
2.6 Otros ingresos contables no presupuestarios	0.00


3. Menos ingresos presupuestarios no contables	0.00
3.1 Aprovechamientos Patrimoniales	0.00
3.2 Ingresos derivados de financiamientos	0.00
3.3 Otros Ingresos presupuestarios no contables	0.00


4. Total de Ingresos Contables (4 = 1 + 2 - 3)	129,878,500.56
---	-----------------------

Bajo protesta de decir verdad declaramos que los Estados Financieros y sus notas, son razonablemente correctos y son responsabilidad del emisor




TESORERÍA
MUNICIPAL
QUIMIXTLÁN, PUEBLA.
2018-2021


C. ARMANDO PIMENTEL GOMEZ
PRESIDENTE MUNICIPAL CONSTITUCIONAL


C. GREGORIO PEÑA PEÑA
TESORERO MUNICIPAL


C. RUBEN REYES GOMEZ
SECRETARIO GENERAL


PRESIDENCIA
MUNICIPAL
QUIMIXTLÁN, PUEBLA.
2018-2021


SECRETARÍA GENERAL
AYUNTAMIENTO
QUIMIXTLÁN, PUEBLA.
2018-2021